



**REPORTE ANALÍTICO DEL ACTIVO
INSTITUTO ESTATAL DE INFRAESTRUCTURA FÍSICA EDUCATIVA**

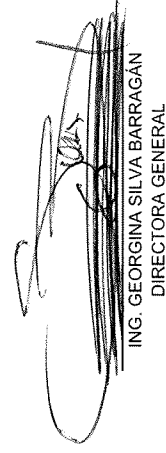
Del 1° de Enero al 31 de Diciembre de 2018
(Cifras en pesos)

NOMBRE CUENTA	SALDO INICIAL 1	CARGOS DEL PERIODO 2	ABONOS DEL PERIODO 3	SALDO FINAL 4 (1+2+3)	VARIACIÓN DEL PERIODO (4+1)
ACTIVO					
ACTIVO CIRCULANTE					
EFFECTIVO Y EQUIVALENTES	337,396,052	1,261,258,585	1,206,093,483	392,561,153	55,165,101
DERECHOS A RECIBIR EFECTIVO O EQUIVALENTES	134,899,670	699,243,203	753,791,467	80,351,406	(54,548,264)
DERECHOS A RECIBIR BIENES O SERVICIOS	1,432,754	218,709,430	217,724,446	2,417,738	984,983
ALMACENES	28,316,393	55,989,963	75,233,385	9,072,970	(19,243,423)
	24,112	0	0	24,112	0
OTROS ACTIVOS CIRCULANTES	172,723,123	287,315,989	159,344,185	300,694,928	127,971,804
ACTIVO NO CIRCULANTE					
DERECHOS A RECIBIR EFECTIVO O EQUIVALENTES A LARGO PLAZO	123,994,215	273,069,136	285,942,164	111,121,187	(12,873,028)
	3,819,848	0	2,332,556	1,487,293	(2,332,556)
BIENES INMUEBLES, INFRAESTRUCTURA Y CONSTRUCCIONES EN PROCESO	117,855,020	273,074,146	282,316,613	108,612,554	(9,242,466)
BIENES MUEBLES	11,234,324	3,890	0	11,238,214	3,890
ACTIVOS INTANGIBLES	432,300	(8,900)	0	423,400	(8,900)
DEPRECIACIÓN, DETERIORO Y AMORTIZACIÓN ACUMULADA DE BIENES	(8,073,490)	0	1,292,996	(9,366,486)	(1,292,996)
ESTIMACIÓN POR PÉRDIDA O DETERIORO DE ACTIVOS NO CIRCULANTES	(1,273,787)	0	0	(1,273,787)	0
Totales	461,390,267	1,534,327,721	1,492,035,647	503,682,340	42,292,073

BAJO PROTESTA DE DECIR VERDAD DECLARAMOS QUE LOS ESTADOS FINANCIEROS Y SUS NOTAS, SON RAZONABLEMENTE CORRECTOS Y SON RESPONSABILIDAD DEL EMISOR


C.P. SAMANTHA MORALES ZAMORA
AUXILIAR CONTABLE


C.P. CLAUDIA M. ALONSO ANGUIANO
DIRECTORA ADMINISTRATIVA


ING. GEORGINA SILVA BARRAGAN
DIRECTORA GENERAL