



# S DE AGUA POTABLE, ALCANTARILLADO Y SANAMIENTO DE MATE

Estado de San Luis Potosí

Indicadores Financieros

Del 01/ene/2018 Al 31/jul./2018

Usr: GLAFIRA ALTAMIRANO FLORES

Rep: rptIndicadores

Fecha y hora de Impresión 26/abr./2019 02:03 p. m.

Indicador	Resultado	Parametro
<b>01.- LIQUIDEZ (Activo Circulante / Pasivo a Circulante)</b>		
\$76,886,620.71 / \$11,434,367.44 Se dispone de 6.72 de activo circulante para pagar cada \$1.00 de obligaciones a corto plazo. Por lo que se cuenta con liquidez.	6.72	a) Positivo = mayor de 1.1 veces b) Aceptable = de 1.0 a 1.1 veces c) No aceptable = menor a 1.0 veces
<b>02.- MÁRGEN DE SEGURIDAD ( (Activo Circulante - Pasivo Circulante) / Pasivo Circulante)</b>		
(\$76,886,620.71 - \$11,434,367.44 ) / \$11,434,367.44 Se cuenta con un nivel positivo de margen de seguridad para solventar contingencias.	572.41	a) Positivo = mayor a 35% b) Aceptable = de 0% a 35% c) No aceptable = menor a 0%
<b>03.- CARGA DE DEUDA (Amortizaciones de Pasivos / Gasto Total)</b>		
(\$49,764,088.06 / \$26,774,211.39 ) La carga de la deuda fue 49,764,088.06 que representa el 185.86%	185.86	
<b>04.- SOLVENCIA (Pasivo Total / Activo Total)</b>		
\$14,544,982.42 / \$131,340,176.12 Se cuenta con un nivel positivo de solvencia para cumplir con sus compromisos a largo plazo.	11.07	a) Positivo = mayor a 35% b) Aceptable = de 0% a 35% c) No aceptable = menor a 0%
<b>05.- AUTONOMÍA FINANCIERA (Ingresos Propios / Ingresos Totales)</b>		
\$36,822,863.18 / \$36,822,863.18 El resultado refleja el porcentaje de los ingresos propios, por lo que se cuenta con autonomía financiera.	100.00	a) Positivo = mayor o igual a 50% b) No aceptable = menor a 50%
<b>06.- AUTONOMÍA FINANCIERA PARA CUBRIR EL GASTO CORRIENTE (Ingresos Propios / Gasto Corriente)</b>		
\$36,822,863.18 / \$22,120,340.19 El gasto corriente es cubierto en un 166.46% con recursos propios, por lo cual se cuenta con un nivel positivo de autonomía financiera, para cubrir su gasto corriente.	166.46	a) Positivo = mayor al 55% b) Aceptable = 45% al 55% c) No aceptable = menor al 45%
<b>07.- REALIZACIÓN DE INVERSIONES, SERVICIOS Y BENEFICIO SOCIAL (Gasto de capital / Otros Ingresos)</b>		
	0.00	a) Positivo = mayor al 70% b) Aceptable = 60% al 70% c) No aceptable = menor al 60%
<b>08.- RESULTADO FINANCIERO ((Saldo Inicial + Ingresos Totales) / Gasto Total)</b>		
\$83,037,800.41 + \$36,822,863.18 / \$26,774,211.39 NO se cuenta con un nivel aceptable de equilibrio financiero en la administración de los recursos.	4.48	a) Positivo = 1.07 al 1.18 b) Aceptable = 1 a 1.06 c) No aceptable = menor a 1 o mayor a 1.18
<b>09.- PROPORCIÓN DEL GASTO CORRIENTE SOBRE EL GASTO TOTAL (Gasto corriente / Gasto Total)</b>		
\$22,120,340.19 / \$26,774,211.39 El gasto corriente representan el 82.61% del gasto total.	82.61	
<b>10.- PROPORCIÓN DE LOS SERVICIOS PERSONALES S/GASTO CORRIENTES(Serv. Personales/Gto. corrientes)</b>		



# S DE AGUA POTABLE, ALCANTARILLADO Y SANAMIENTO DE MATE

Estado de San Luis Potosí

Indicadores Financieros

Del 01/ene/2018 Al 31/jul./2018

Usu: GLAFIRA ALTAMIRANO FLORES

Rep: rptIndicadores

Fecha y hora de Impresión | 26/abr./2019  
02:03 p. m.

Indicador	Resultado	Parametro
\$8,723,576.97 / \$22,120,340.19 Los servicios personales representan el 39.43% del gasto corriente.	39.43	



**S DE AGUA POTABLE, ALCANTARILLADO Y SANAMIENTO DE MATE**  
**Estado de San Luis Potosí**  
**Proporción Gasto Programable**

Usr: GLAFIRA ALTAMIRANO FLORES  
 Rep: rptIndicadoresFinancieros

Al 31/jul./2018

Fecha y hora de Impresión | 26/abr./2019 01:59 p. m.

**PRESUPUESTO**  
**INDICADORES DE GASTO**

**Nombre del Indicador:**

Proporción Gasto Programable

**Objetivo del Indicador:**

Determinar la participación del gasto programable con respecto al total de egresos

**Variables que intervienen:**

TGP=Total de Gasto Programable TE=Total de Egreso

**Unidad de Medida:**

Porcentaje

**Base de Comparación**

Presupuesto de Egresos de ejercicios anteriores

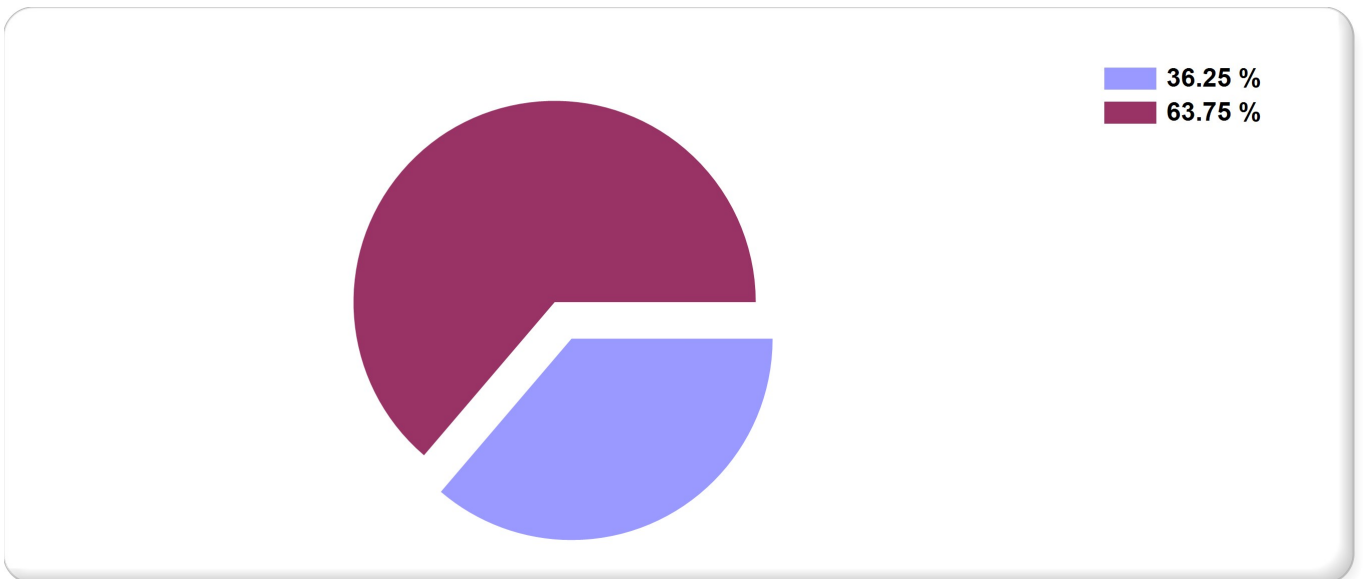
**Formula:**

$$\frac{TGP}{TE} \times 100$$

**Medios de Verificación:**

Presupuesto de Egresos o Cuenta Pública

	Miles de pesos	Indicador
TGP	\$26,774,211.00	36.25 %
TE	\$73,859,700.00	





**SERVICIOS DE AGUA POTABLE, ALCANTARILLADO Y SANAMIENTO DE MATE**  
**Estado de San Luis Potosí**  
**Proporción Gasto de Operación (corriente)**

Usr: GLAFIRA ALTAMIRANO FLORES  
 Rep: rptIndicadoresFinancieros

Al 31/jul./2018

Fecha y hora de Impresión | 26/abr./2019 01:59 p. m.

**PRESUPUESTO**  
**INDICADORES DE GASTO**

**Nombre del Indicador:**

Proporción Gasto de Operación (corriente)

**Objetivo del Indicador:**

Determinar la participación del gasto de operacion con respecto al total de egresos

**Variables que intervienen:**

TGO= Total de Gasto de Operación(corriente) TE= Total de Egresos

**Unidad de Medida:**

Porcentaje

**Base de Comparación**

Presupuesto de Egresos de ejercicios anteriores

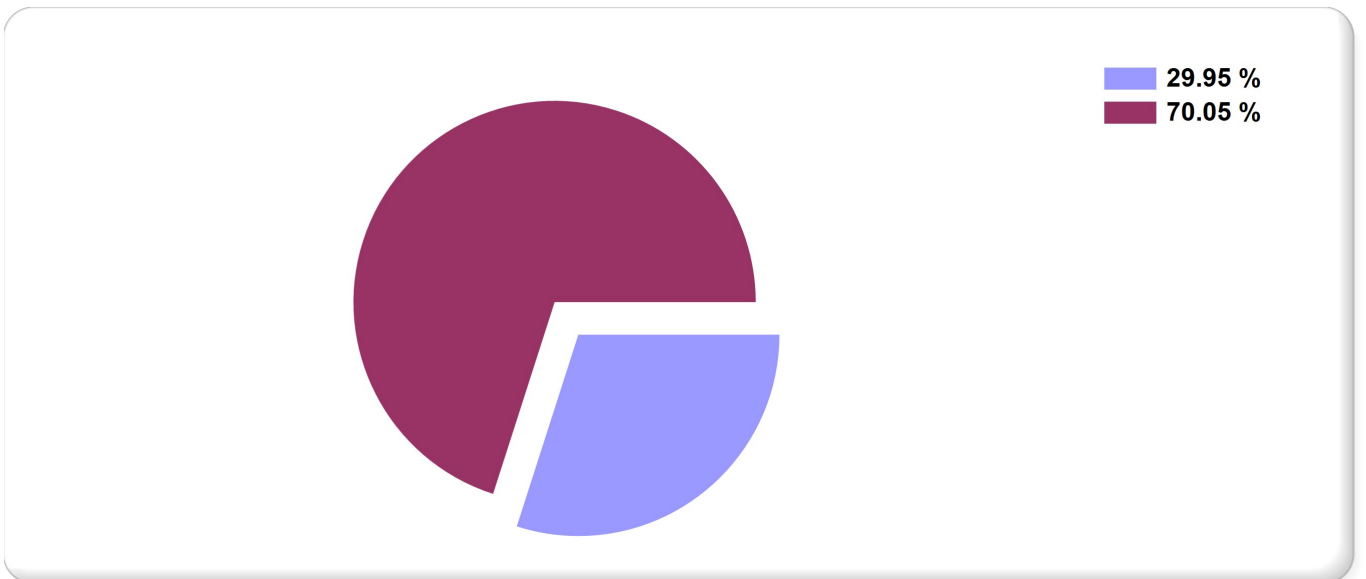
**Formula:**

$$\frac{TGO}{TE} \times 100$$

**Medios de Verificación:**

Presupuesto de Egresos o Cuenta Pública

	Miles de pesos	Indicador
TGO	\$22,120,340.00	29.95 %
TE	\$73,859,700.00	





# SERVICIOS DE AGUA POTABLE, ALCANTARILLADO Y SANAMIENTO DE MATE

## Estado de San Luis Potosí Proporción Gasto de Inversión y/o Capital

Al 31/jul./2018

Usr: GLAFIRA ALTAMIRANO FLORES  
Rep: rptIndicadoresFinancieros

Fecha y hora de Impresión: 26/abr./2019 02:00 p. m.

### PRESUPUESTO INDICADORES DE GASTO

Nombre del Indicador:

Proporción Gasto de Inversión y/o Capital

Objetivo del Indicador:

Determinar la participación del gasto de inversion y/o capital con respecto al total de egresos

Variables que intervienen:

TGIC= Total de Gasto de Inversión y/o Capital TE= Total de Egresos

Unidad de Medida:

Porcentaje

Base de Comparación

Presupuesto de Egresos de ejercicios anteriores

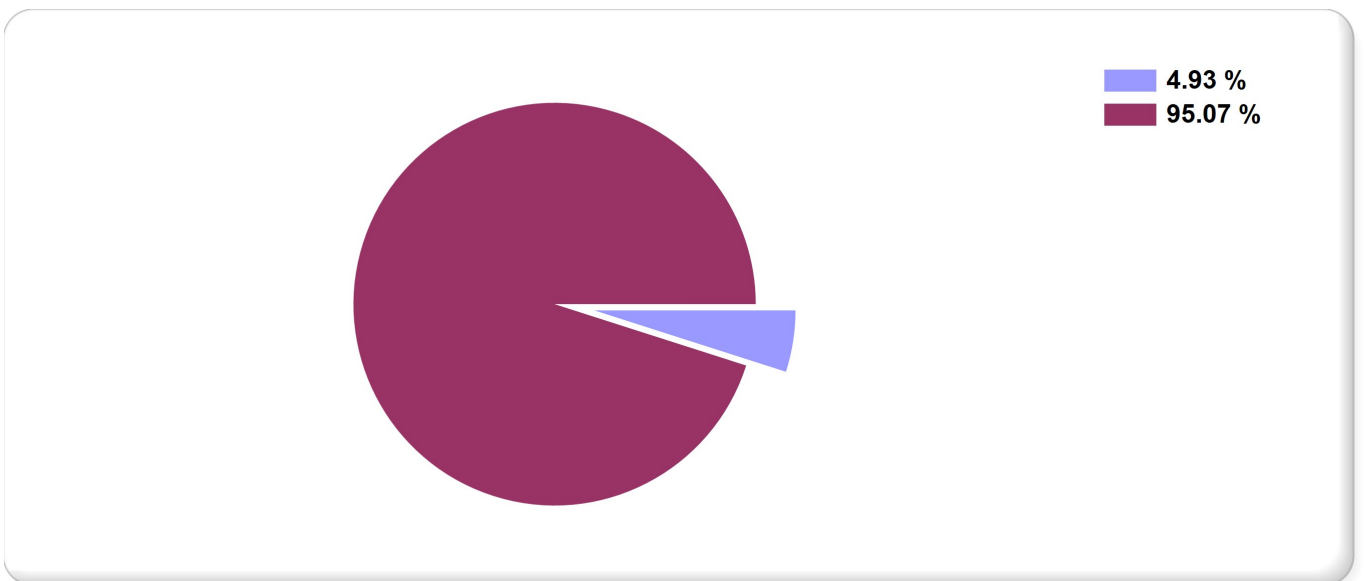
Formula:

$$\frac{\text{TGIC}}{\text{TE}} \times 100$$

Medios de Verificación:

Presupuesto de Egresos o Cuenta Pública

	Miles de pesos	Indicador
TGIC	\$3,639,789.00	4.93 %
TE	\$73,859,700.00	





**SISTEMAS DE AGUA POTABLE, ALCANTARILLADO Y SANAMIENTO DE MATE**  
**Estado de San Luis Potosí**  
**Proporción Inversión Pública**  
**Al 31/jul./2018**

Usr: GLAFIRA ALTAMIRANO FLORES  
 Rep: rptIndicadoresFinancieros

Fecha y hora de Impresión | 26/abr./2019 02:01 p. m.

**PRESUPUESTO**  
**INDICADORES DE GASTO**

**Nombre del Indicador:**

Proporción Inversión Pública

**Objetivo del Indicador:**

Determinar la participación del gasto de la inversion publica con respecto al total de egresos

**Variables que intervienen:**

IP= Inversión Pública TE= Total de Egresos

**Unidad de Medida:**

Porcentaje

**Base de Comparación**

Presupuesto de Egresos de ejercicios anteriores

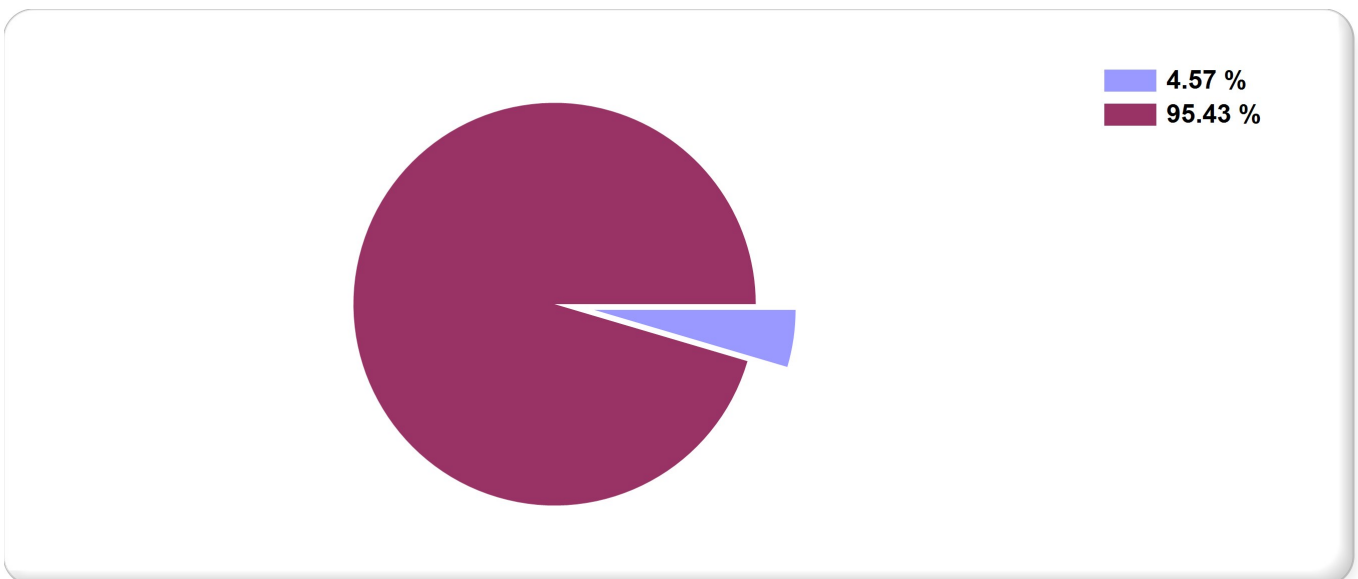
**Formula:**

$$\frac{IP}{TE} \times 100$$

**Medios de Verificación:**

Presupuesto de Egresos o Cuenta Pública

	Miles de pesos	Indicador
IP	\$3,375,471.00	4.57 %
TE	\$73,859,700.00	





**SERVICIOS DE AGUA POTABLE, ALCANTARILLADO Y SANAMIENTO DE MATE**  
**Estado de San Luis Potosí**  
**Proporción del Gasto No Programable**

Usr: GLAFIRA ALTAMIRANO FLORES  
 Rep: rptIndicadoresFinancieros

Al 31/jul./2018

Fecha y hora de Impresión | 26/abr./2019 02:01 p. m.

**PRESUPUESTO**  
**INDICADORES DE GASTO**

**Nombre del Indicador:**

Proporción del Gasto No Programable

**Objetivo del Indicador:**

Determinar la participación del gasto no programable con respecto al total de egresos

**Variables que intervienen:**

TGNP=Total de Gasto Programable TE=Total de Egreso

**Unidad de Medida:**

Porcentaje

**Base de Comparación**

Presupuesto de Egresos de ejercicios anteriores


**Formula:**

$$\frac{\text{TGNP}}{\text{TE}} \times 100$$

**Medios de Verificación:**

Presupuesto de Egresos o Cuenta Pública

	Miles de pesos	Indicador
TGNP	\$0.00	0.00 %
TE	\$73,859,700.00	





**SERVICIOS DE AGUA POTABLE, ALCANTARILLADO Y SANAMIENTO DE MATE**  
**Estado de San Luis Potosí**  
**Servicios Personales en el Gasto de Operación**

Usr: GLAFIRA ALTAMIRANO FLORES  
 Rep: rptIndicadoresFinancieros

Al 31/jul./2018

Fecha y hora de Impresión | 26/abr./2019 02:01 p. m.

**PRESUPUESTO**  
**INDICADORES DE GASTO**

**Nombre del Indicador:**

Servicios Personales en el Gasto de Operación

**Objetivo del Indicador:**

Determinar la participación de los servicios personales con respecto al total de gastos de operación

**Variables que intervienen:**

SP= Servicios Personales TGO= Total de Gastos de Operación (corriente)

**Unidad de Medida:**

Porcentaje

**Base de Comparación**

Presupuesto de Egresos de ejercicios anteriores


**Formula:**

$$\frac{SP}{TGO} \times 100$$

**Medios de Verificación:**

Presupuesto de Egresos o Cuenta Pública

	Miles de pesos	Indicador
SP	\$8,723,577.00	39.44 %
TGO	\$22,120,340.00	







**SERVICIOS DE AGUA POTABLE, ALCANTARILLADO Y SANAMIENTO DE MATE**  
**Estado de San Luis Potosí**  
**Deuda Pública en el Gasto No Programable**

Usr: GLAFIRA ALTAMIRANO FLORES  
 Rep: rptIndicadoresFinancieros

Al 31/jul./2018

Fecha y hora de Impresión | 26/abr./2019 02:02 p. m.

**PRESUPUESTO**  
**INDICADORES DE GASTO**

**Nombre del Indicador:**

Deuda Pública en el Gasto No Programable

**Objetivo del Indicador:**

Determinar la participación de la deuda publica con respecto al total de gasto no programable

**Variables que intervienen:**

DP= Deuda Pública TGNP= Total de Gasto No Programable

**Unidad de Medida:**

Porcentaje

**Base de Comparación**

Presupuesto de Egresos de ejercicios anteriores


**Formula:**

$$\frac{DP}{TGNP} \times 100$$

**Medios de Verificación:**

Presupuesto de Egresos o Cuenta Pública

	Miles de pesos	Indicador
DP	\$0.00	0.00 %
TGNP	\$74,575,000.00	





**SERVICIOS DE AGUA POTABLE, ALCANTARILLADO Y SANAMIENTO DE MATE**  
**Estado de San Luis Potosí**  
**Proporción del Gasto de Seguridad Pública**

Usr: GLAFIRA ALTAMIRANO FLORES  
 Rep: rptIndicadoresFinancieros

Al 31/jul./2018

Fecha y hora de Impresión | 26/abr./2019 02:02 p. m.

**PRESUPUESTO**  
**INDICADORES DE GASTO**

**Nombre del Indicador:**

Proporción del Gasto de Seguridad Pública

**Objetivo del Indicador:**

Determinar la participación de la función seguridad pública con respecto al egreso total

**Variables que intervienen:**

SP= Seguridad Pública TE= Total de Egresos

**Unidad de Medida:**

Porcentaje

**Base de Comparación**

Presupuesto de Egresos de ejercicios anteriores


**Formula:**

$$\frac{SP}{TE} \times 100$$

**Medios de Verificación:**

Presupuesto de Egresos o Cuenta Pública

	Miles de pesos	Indicador
SP	\$0.00	0.00 %
TE	\$73,859,700.00	





**SISTEMAS DE AGUA POTABLE, ALCANTARILLADO Y SANAMIENTO DE MATE**  
**Estado de San Luis Potosí**  
**Proporción de la Deuda Pública**  
**Al 31/jul./2018**

Usr: GLAFIRA ALTAMIRANO FLORES  
 Rep: rptIndicadoresFinancieros

Fecha y hora de Impresión | 26/abr./2019 02:02 p. m.

**PRESUPUESTO**  
**INDICADORES DE GASTO**

**Nombre del Indicador:**

Proporción de la Deuda Pública

**Objetivo del Indicador:**

Determinar la participación de la deuda publica con respecto al total de egresos

**Variables que intervienen:**

DP= Deuda Pública TE= Total de Egresos

**Unidad de Medida:**

Porcentaje

**Base de Comparación**

Presupuesto de Egresos de ejercicios anteriores


**Formula:**

$$\frac{DP}{TE} \times 100$$

**Medios de Verificación:**

Presupuesto de Egresos o Cuenta Pública

	Miles de pesos	Indicador
DP	\$0.00	0.00 %
TE	\$73,859,700.00	





**S DE AGUA POTABLE, ALCANTARILLADO Y SANAMIENTO DE MATE**  
**Estado de San Luis Potosí**  
**Proporción de los Servicios Personales**

Usr: GLAFIRA ALTAMIRANO FLORES  
Rep: rptIndicadoresFinancieros

Al 31/jul./2018

Fecha y hora de Impresión 26/abr./2019 02:02 p. m.

**PRESUPUESTO**  
**INDICADORES DE GASTO**

**Nombre del Indicador:**

Proporción de los Servicios Personales

**Objetivo del Indicador:**

Determinar la participación de los servicios personales con respecto al total de egresos

**Variables que intervienen:**

SP= Servicios Personales TE= Total de Egresos

**Unidad de Medida:**

Porcentaje

**Base de Comparación**

Presupuesto de Egresos de ejercicios anteriores

**Formula:**

$$\frac{SP}{TE} \times 100$$

**Medios de Verificación:**

Presupuesto de Egresos o Cuenta Pública

	Miles de pesos	Indicador
SP	\$22,120,340.00	29.95 %
TE	\$73,859,700.00	

