

MEMORANDUM No. ADJ-092-2018
INFORME PASIVOS CONTINGENTES

04 de diciembre de 2018

SERGIO HIRAM OREA ANDRADE
SUBDIRECTOR ADMINISTRATIVO INDEPI
PRESENTE.

En respuesta a su Oficio No. INDEPI/SA-32/2016, me permito informarle los pasivos contingentes para el mes de noviembre de 2018, conforme a:

1	
PARTICIPANTE (S)	Coral Giseth García Haj Maribel Zúñiga Martínez.
CAUSAS	Contratos por Tiempo Determinado (vencimiento).
SOLICITUDES O POSIBLES PASIVOS CONTINGENTES	<ul style="list-style-type: none"> ➤ Inmediata reinstalación. ➤ Basificación con nivel a salario. ➤ Pago por la cantidad que resulte por concepto de vacaciones y prima vacacional período 2014. ➤ Aguinaldo período 2014. ➤ Horas extras laboradas. ➤ Salarios caídos.
CANTIDAD	\$1'354,881.00 (UN MILLÓN TRESCIENTOS CINCUENTA Y CUATRO MIL OCHOCIENTOS OCHENTA Y UN PESOS 00/100 M.N.) CORRESPONDE ÚNICAMENTE A MARIBEL ZUÑIGA MARTÍNEZ.
ESTATUS	CONCLUIDO PARA MARIBEL ZUÑIGA MARTÍNEZ

Observaciones: Para el caso de Coral Giseth García Haj la cantidad y el Estatus se encuentran EN PROCESO.

Sin otro particular, le envío un cordial saludo.

ATENTAMENTE


EDUARDO HERVERT SÁNCHEZ
SUBDIRECTOR DEL ÁREA DE DESARROLLO JURÍDICO
INDEPI

2018, "Año de Manuel José Othón"

cc.p. ministro
EHS/PSD

  INSTITUTO DE DESARROLLO
HUMANO Y SOCIAL DE LOS
PUEBLOS Y COMUNIDADES
INDÍGENAS DEL ESTADO

04 DIC. 2018

RECIBIDO
SUBDIRECCIÓN ADMINISTRATIVA

8:45 hrs



INSTITUTO DE DESARROLLO HUMANO Y SOCIAL DE LOS PUEBLOS Y COMUNIDADES INDÍGENAS
ESTADO DE SAN LUIS POTOSÍ

Estado Analítico de Ingresos Presupuestales
 Del 01/ene./2018 Al 30/nov./2018

Fecha y hora de Impresión 05/oct./2018 11:18 a. m.

Usu: supervisor
 Rep: rptEstadoPresupuestoIngresosRE_CP

Rubros de los Ingresos	Ingreso				Diferencia (6=5-1)
	Estimado (1)	Ampliaciones / (Reducciones) (2)	Modificado (3=1+2)	Devengados (4)	
INGRESOS DERIVADOS DE FINANCIAMIENTOS	\$0.00	\$0.00	\$0.00	\$0.00	\$0.00
IMPUESTOS	\$0.00	\$0.00	\$0.00	\$0.00	\$0.00
CUOTAS Y APORTACIONES DE SEGURIDAD SOCIAL	\$0.00	\$0.00	\$0.00	\$0.00	\$0.00
CONTRIBUCIONES DE MEJORAS	\$0.00	\$0.00	\$0.00	\$0.00	\$0.00
DERECHOS	\$0.00	\$0.00	\$0.00	\$0.00	\$0.00
PRODUCTOS	\$0.00	\$0.00	\$0.00	\$0.00	\$0.00
Corriente	\$0.00	\$0.00	\$0.00	\$0.00	\$0.00
Capital	\$0.00	\$0.00	\$0.00	\$0.00	\$0.00
APROVECHAMIENTOS	\$0.00	\$0.00	\$0.00	\$0.00	\$0.00
Corriente	\$0.00	\$0.00	\$0.00	\$0.00	\$0.00
Capital	\$0.00	\$0.00	\$0.00	\$0.00	\$0.00
INGRESOS POR VENTAS DE BIENES	\$0.00	\$0.00	\$0.00	\$0.00	\$0.00
PARTICIPACIONES Y APORTACIONES	\$0.00	\$72,547,321.37	\$72,547,321.37	\$41,373,567.05	\$41,373,567.05
TRANSFERENCIAS, ASIGNACIONES, SUBSIDIOS Y OTRA AYUDAS	\$15,443,883.00	\$0.00	\$15,443,883.00	\$13,952,609.04	\$13,952,609.04
Total	\$15,443,883.00	\$72,547,321.37	\$87,991,204.37	\$55,326,176.09	\$39,882,293.09

Estado Analítico de Ingresos por Fuente de Financiamiento	Ingreso				Diferencia (6=5-1)
	Estimado (1)	Ampliaciones / (Reducciones) (2)	Modificado (3=1+2)	Devengados (4)	
INGRESOS del Gobierno	\$0.00	\$0.00	\$0.00	\$0.00	\$0.00
IMPUESTOS	\$0.00	\$0.00	\$0.00	\$0.00	\$0.00
CONTRIBUCIONES DE MEJORAS	\$0.00	\$0.00	\$0.00	\$0.00	\$0.00
DERECHOS	\$0.00	\$0.00	\$0.00	\$0.00	\$0.00
PRODUCTOS	\$0.00	\$0.00	\$0.00	\$0.00	\$0.00
Corriente	\$0.00	\$0.00	\$0.00	\$0.00	\$0.00
Capital	\$0.00	\$0.00	\$0.00	\$0.00	\$0.00
APROVECHAMIENTOS	\$0.00	\$0.00	\$0.00	\$0.00	\$0.00
Corriente	\$0.00	\$0.00	\$0.00	\$0.00	\$0.00
Capital	\$0.00	\$0.00	\$0.00	\$0.00	\$0.00
PARTICIPACIONES Y APORTACIONES	\$0.00	\$72,547,321.37	\$72,547,321.37	\$41,373,567.05	\$41,373,567.05

INGRESOS de Organismos y Empresas	Estimado (1)	Ampliaciones / (Reducciones) (2)	Modificado (3=1+2)	Devengados (4)	Recaudado (5)	Diferencia (6=5-1)
CUOTAS Y APORTACIONES DE SEGURIDAD SOCIAL	\$0.00	\$0.00	\$0.00	\$0.00	\$0.00	\$0.00
INGRESOS POR VENTAS DE BIENES	\$0.00	\$0.00	\$0.00	\$0.00	\$0.00	\$0.00
TRANSFERENCIAS, ASIGNACIONES, SUBSIDIOS Y OTRA AYUDA	\$15,443,883.00	\$0.00	\$15,443,883.00	\$13,952,609.04	\$13,952,609.04	-1,491,273.96



INSTITUTO DE DESARROLLO HUMANO Y SOCIAL DE LOS PUEBLOS Y COMUNIDADES INDÍGENAS
ESTADO DE SAN LUIS POTOSÍ

Usu: supervisor
 Reg: rptEstadoPresupuestoIngresosRB_CP

Estado Analítico de Ingresos Presupuestales
 Del 01/ene./2018 Al 30/nov./2018

Fecha y hora de Impresión: 05/dec./2018 11:18 a. m.

Rubros de los Ingresos	Ingreso					Diferencia (6=5-1)
	Estimado (1)	Ampliaciones / (Reducciones) (2)	Modificado (3=1+2)	Devengados (4)	Recaudado (5)	

Ingresos Derivados de Financiamiento

INGRESOS DERIVADOS DE FINANCIAMIENTOS	\$0.00	\$0.00	\$0.00	\$0.00	\$0.00	0.00
Total	\$15,443,883.00	\$72,647,321.37	\$87,991,204.37	\$55,326,176.09	\$55,326,176.09	39,882,293.09

LIC. RAJUL DE JESUS GONZALEZ VEGA
 DIRECTOR GENERAL

LIC. SERGIO HIRAM OREA ANDRADE
 SUBDIRECTOR ADMINISTRATIVO



INSTITUTO DE DESARROLLO HUMANO Y SOCIAL DE LOS PUEBLOS Y COMUNIDADES INDÍGENAS
ESTADO DE SAN LUIS POTOSÍ

Estado Analítico del Ejercicio Presupuesto de Egresos
 Clasificación por Objeto del Gasto (Capítulo y Concepto)

Fecha y hora de Impresión: 05/dic./2018 11:19 a. m.

Usc: supervisor
 Rep: rptEstadoPresupuestoEgresos_CP_CTO
 Del 01/ene./2018 Al 30/nov./2018

Concepto	Egresos						Subejercicio 6 = (3 - 4)
	Aprobado 1	Ampliaciones / (Reducciones) 2	Modificado 3=(1+2)	Devengado 4	Pagado 5		
SERVICIOS PERSONALES	\$13,499,493.00	\$0.00	\$13,499,493.00	\$10,342,453.30	\$10,342,453.30	\$3,157,039.70	
REMUNERACIONES AL PERSONAL DE CARÁCTER P	\$6,668,553.72	\$0.00	\$6,668,553.72	\$5,355,532.09	\$5,355,532.09	\$1,313,021.63	
Remuneraciones al personal de carácter transitorio	\$2,018,903.00	\$0.00	\$2,018,903.00	\$1,814,571.56	\$1,814,571.56	\$204,331.44	
REMUNERACIONES ADICIONALES Y ESPECIALES	\$1,286,216.62	\$0.00	\$1,286,216.62	\$963,764.17	\$963,764.17	\$322,452.45	
SEGURIDAD SOCIAL	\$499,846.64	\$0.00	\$499,846.64	\$307,566.39	\$307,566.39	\$192,280.25	
OTRAS PRESTACIONES SOCIALES Y ECONÓMICAS	\$2,719,692.34	\$0.00	\$2,719,692.34	\$1,824,371.92	\$1,824,371.92	\$895,320.42	
PREVISIONES	\$217,931.52	\$0.00	\$217,931.52	\$0.00	\$0.00	\$217,931.52	
PAGO DE ESTÍMULOS A SERVIDORES PÚBLICOS	\$38,349.16	\$0.00	\$38,349.16	\$76,647.17	\$76,647.17	\$11,701.99	
MATERIALES Y SUMINISTRO	\$328,796.87	\$2,229.00	\$331,025.87	\$300,195.84	\$300,195.84	\$30,830.03	
Materiales de administración, emisión de documentos y a	\$62,145.75	-\$19,919.00	\$42,226.75	\$22,294.16	\$22,294.16	\$19,932.59	
ALIMENTOS Y UTENSILIOS	\$26,562.34	-\$6,500.00	\$20,062.34	\$15,395.32	\$15,395.32	\$4,667.02	
MATERIAS PRIMAS Y MATERIALES DE PRODUCCIÓN	\$0.00	\$0.00	\$0.00	\$0.00	\$0.00	\$0.00	
MATERIALES Y ARTÍCULOS DE CONSTRUCCIÓN Y D	\$110.93	\$2,130.00	\$2,240.93	\$2,389.97	\$2,389.97	-\$149.04	
Productos químicos, farmacéuticos y de laboratorios	\$0.00	\$1,400.00	\$1,400.00	\$181.15	\$181.15	\$1,218.85	
COMBUSTIBLES, LUBRICANTES Y ADITIVOS	\$229,102.43	\$18,518.00	\$247,620.43	\$248,336.77	\$248,336.77	-\$716.34	
VESTUARIO, BLANCOS, PRENDAS DE PROTECCIÓN	\$0.00	\$1,500.00	\$1,500.00	\$539.91	\$539.91	\$960.09	
Materiales y suministro para seguridad	\$0.00	\$0.00	\$0.00	\$0.00	\$0.00	\$0.00	
HERRAMIENTAS, REFACCIONES Y ACCESORIOS ME	\$10,875.42	\$5,100.00	\$15,975.42	\$11,058.56	\$11,058.56	\$4,916.86	
SERVICIOS GENERALES	\$678,074.37	\$20,271.00	\$698,345.37	\$635,391.20	\$635,391.20	\$62,954.17	
SERVICIOS BÁSICOS	\$70,388.24	\$7,600.00	\$77,988.24	\$70,941.75	\$70,941.75	\$7,046.49	
SERVICIOS DE ARRENDAMIENTO	\$355,198.33	-\$11,300.00	\$343,898.33	\$298,352.00	\$298,352.00	\$45,546.33	
SERVICIOS PROFESIONALES, CIENTÍFICOS, TÉCNIC	\$19,476.50	-\$11,230.00	\$8,246.50	\$7,238.68	\$7,238.68	\$1,007.82	
SERVICIOS FINANCIEROS, BANCARIOS Y COMERCI	\$10,550.63	\$5,500.00	\$16,050.63	\$15,847.66	\$15,847.66	\$202.97	

LIC. RAUL DE JESUS GONZALEZ VEGA
 DIRECTOR GENERAL

LIC. SERGIO HIRAM OREA ANDRADE
 SUBDIRECTOR ADMINISTRATIVO



INSTITUTO DE DESARROLLO HUMANO Y SOCIAL DE LOS PUEBLOS Y COMUNIDADES INDÍGENAS
ESTADO DE SAN LUIS POTOSÍ

Estado Analítico del Ejercicio Presupuesto de Egresos

Clasificación por Objeto del Gasto (Capítulo y Concepto)

Fecha y hora de impresión: 05/dic./2018 11:19 a. m.

Ucr. supervisor: Rep. rptEstadoPresupuestoEgresos_CP_CTO

Concepto	Egresos						Subejercicio 6 = (3 - 4)
	Aprobado 1	Ampliaciones / (Reducciones) 2	Modificado 3=(1+2)	Devengado 4	Pagado 5		
SERVICIOS DE INSTALACIÓN, REPARACIÓN, MANTE	\$81,521.21	\$12,100.00	\$93,621.21	\$90,971.82	\$90,971.82	\$2,649.39	
SERVICIOS DE COMUNICACIÓN SOCIAL Y PUBLICIDAD	\$0.00	\$0.00	\$0.00	\$0.00	\$0.00	\$0.00	
Servicios de traslados y viáticos	\$138,512.46	\$11,500.00	\$150,012.46	\$143,544.29	\$143,544.29	\$6,468.17	
SERVICIOS OFICIALES	\$0.00	\$0.00	\$0.00	\$0.00	\$0.00	\$0.00	
OTROS SERVICIOS GENERALES	\$2,427.00	\$6,101.00	\$8,528.00	\$8,495.00	\$8,495.00	\$33.00	
TRANSFERENCIAS, ASIGNACIONES, SUBSIDIOS Y O	\$0.00	\$0.00	\$0.00	\$0.00	\$0.00	\$0.00	
TRANSFERENCIAS INTERNAS Y ASIGNACIONES AL:	\$0.00	\$0.00	\$0.00	\$0.00	\$0.00	\$0.00	
TRANSFERENCIAS AL RESTO DEL SECTOR PÚBLICO	\$0.00	\$0.00	\$0.00	\$0.00	\$0.00	\$0.00	
SUBSIDIOS Y SUBVENCIONES	\$0.00	\$0.00	\$0.00	\$0.00	\$0.00	\$0.00	
AYUDAS SOCIALES	\$0.00	\$0.00	\$0.00	\$0.00	\$0.00	\$0.00	
PENSIONES Y JUBILACIONES	\$0.00	\$0.00	\$0.00	\$0.00	\$0.00	\$0.00	
TRANSFERENCIAS A FIDEICOMISOS, MANDATOS Y I	\$0.00	\$0.00	\$0.00	\$0.00	\$0.00	\$0.00	
TRANSFERENCIAS A LA SEGURIDAD SOCIAL	\$0.00	\$0.00	\$0.00	\$0.00	\$0.00	\$0.00	
DONATIVOS	\$0.00	\$0.00	\$0.00	\$0.00	\$0.00	\$0.00	
Transferencias al exterior	\$0.00	\$0.00	\$0.00	\$0.00	\$0.00	\$0.00	
BIENES MUEBLES, INMUEBLES E INTANGIBLES	\$37,518.76	\$0.00	\$37,518.76	\$27,259.80	\$27,259.80	\$10,258.96	
MOBILIARIO Y EQUIPO DE ADMINISTRACIÓN	\$37,518.76	\$0.00	\$37,518.76	\$27,259.80	\$27,259.80	\$10,258.96	
MOBILIARIO Y EQUIPO EDUCACIONAL Y RECREATIV	\$0.00	\$0.00	\$0.00	\$0.00	\$0.00	\$0.00	
EQUIPO E INSTRUMENTAL MÉDICO Y DE LABORATC	\$0.00	\$0.00	\$0.00	\$0.00	\$0.00	\$0.00	
VEHICULOS Y EQUIPO DE TRANSPORTE	\$0.00	\$0.00	\$0.00	\$0.00	\$0.00	\$0.00	
EQUIPO DE DEFENSA Y SEGURIDAD	\$0.00	\$0.00	\$0.00	\$0.00	\$0.00	\$0.00	
MAQUINARIA, OTROS EQUIPOS Y HERRAMIENTAS	\$0.00	\$0.00	\$0.00	\$0.00	\$0.00	\$0.00	
ACTIVOS BIOLÓGICOS	\$0.00	\$0.00	\$0.00	\$0.00	\$0.00	\$0.00	

LIC. RAÚL DE JESÚS GONZÁLEZ VEGA
 DIRECTOR GENERAL

LIC. SERGIO HIRAM OREA ANDRADE
 SUBDIRECTOR ADMINISTRATIVO



INSTITUTO DE DESARROLLO HUMANO Y SOCIAL DE LOS PUEBLOS Y COMUNIDADES INDÍGENAS
ESTADO DE SAN LUIS POTOSÍ

Estado Analítico del Ejercicio Presupuesto de Egresos

Clasificación por Objeto del Gasto (Capítulo y Concepto)

Usu: supervisor

Rep: rptEstadoPresupuestoEgresos_CP_CTO

Fecha y hora de impresión: 05/dic/2018 11:19 a. m.

Concepto	Egresos					
	Aprobado 1	Ampliaciones / (Reducciones) 2	Modificado 3=(1+2)	Devengado 4	Pagado 5	Subejercicio 6 = (3 - 4)
BIENES INMUEBLES	\$0.00	\$0.00	\$0.00	\$0.00	\$0.00	\$0.00
ACTIVOS INTANGIBLES	\$0.00	\$0.00	\$0.00	\$0.00	\$0.00	\$0.00
INVERSIÓN PÚBLICA	\$900,000.00	\$0.00	\$900,000.00	\$639,261.69	\$639,261.69	\$260,738.31
OBRA PÚBLICA EN BIENES DE DOMINIO PÚBLICO	\$0.00	\$0.00	\$0.00	\$0.00	\$0.00	\$0.00
OBRA PÚBLICA EN BIENES PROPIOS	\$0.00	\$0.00	\$0.00	\$0.00	\$0.00	\$0.00
PROYECTOS PRODUCTIVOS Y ACCIONES DE FOME	\$900,000.00	\$0.00	\$900,000.00	\$639,261.69	\$639,261.69	\$260,738.31
INVERSIONES FINANCIERAS Y OTRAS PROVISIONE	\$0.00	\$0.00	\$0.00	\$0.00	\$0.00	\$0.00
INVERSIONES PARA EL FOMENTO DE ACTIVIDADES	\$0.00	\$0.00	\$0.00	\$0.00	\$0.00	\$0.00
ACCIONES Y PARTICIPACIONES DE CAPITAL	\$0.00	\$0.00	\$0.00	\$0.00	\$0.00	\$0.00
COMPRA DE TÍTULOS Y VALORES	\$0.00	\$0.00	\$0.00	\$0.00	\$0.00	\$0.00
CONCESIÓN DE PRÉSTAMOS	\$0.00	\$0.00	\$0.00	\$0.00	\$0.00	\$0.00
INVERSIONES EN FIDEICOMISOS, MANDATOS Y OTT	\$0.00	\$0.00	\$0.00	\$0.00	\$0.00	\$0.00
OTRAS INVERSIONES FINANCIERAS	\$0.00	\$0.00	\$0.00	\$0.00	\$0.00	\$0.00
PROVISIONES PARA CONTINGENCIAS Y OTRAS ER(\$0.00	\$0.00	\$0.00	\$0.00	\$0.00	\$0.00
PARTICIPACIONES Y APORTACIONES	\$0.00	\$72,547,321.37	\$72,547,321.37	\$35,354,023.36	\$35,354,023.36	\$37,193,298.01
PARTICIPACIONES	\$0.00	\$0.00	\$0.00	\$0.00	\$0.00	\$0.00
APORTACIONES	\$0.00	\$0.00	\$0.00	\$0.00	\$0.00	\$0.00
CONVENIOS	\$0.00	\$72,547,321.37	\$72,547,321.37	\$35,354,023.36	\$35,354,023.36	\$37,193,298.01
DEUDA PÚBLICA	\$0.00	\$0.00	\$0.00	\$0.00	\$0.00	\$0.00
AMORTIZACIÓN DE LA DEUDA PÚBLICA	\$0.00	\$0.00	\$0.00	\$0.00	\$0.00	\$0.00
INTERESES DE LA DEUDA PÚBLICA	\$0.00	\$0.00	\$0.00	\$0.00	\$0.00	\$0.00
COMISIONES DE LA DEUDA PÚBLICA	\$0.00	\$0.00	\$0.00	\$0.00	\$0.00	\$0.00
GASTOS DE LA DEUDA PÚBLICA	\$0.00	\$0.00	\$0.00	\$0.00	\$0.00	\$0.00

LIC. RAUL DE JESUS GONZALEZ VEGA
DIRECTOR GENERAL

LIC. SERGIO HIRAM OREA ANDRADE
SUBDIRECTOR ADMINISTRATIVO




INSTITUTO DE DESARROLLO HUMANO Y SOCIAL DE LOS PUEBLOS Y COMUNIDADES INDÍGENAS
ESTADO DE SAN LUIS POTOSÍ

Estado Analítico del Ejercicio Presupuesto de Egresos
Clasificación por Objeto del Gasto (Capítulo y Concepto)

Usc: supervisor
 Rep: rptEstadoPresupuestoEgresos_CP_CTO

Fecha y hora de impresión: 05/dic/2018 11:19 a. m.

Concepto	Egresos					
	Aprobado 1	Ampliaciones / Reducciones 2	Modificado 3=(1+2)	Devengado 4	Pagado 5	Subejercicio 6 = (3 - 4)
Costos por cobertura	\$0.00	\$0.00	\$0.00	\$0.00	\$0.00	\$0.00
APOYOS FINANCIEROS	\$0.00	\$0.00	\$0.00	\$0.00	\$0.00	\$0.00
ADEUDOS DE EJERCICIOS FISCALES ANTERIORES /	\$0.00	\$0.00	\$0.00	\$0.00	\$0.00	\$0.00
Total del Gasto	\$15,443,883.00	\$72,569,821.37	\$88,013,704.37	\$47,298,585.19	\$47,298,585.19	\$40,715,119.18



LIC. RAÚL DE JESÚS GONZÁLEZ VEGA
 DIRECTOR GENERAL

LIC. SERGIO HIRAM OREA ANDRADE
 SUBDIRECTOR ADMINISTRATIVO



INSTITUTO DE DESARROLLO HUMANO Y SOCIAL DE LOS PUEBLOS Y COMUNIDADES INDÍGENAS
ESTADO DE SAN LUIS POTOSÍ

Estado Analítico del Ejercicio Presupuesto de Egresos


Clasificación Económica (por Tipo de Gasto)


| Del 01/ene./2018 Al 30/nov./2018

Usu: supervisor
 Rep: rptEstadoPresupuestoEgresos_CL2

Fecha y hora de impresión: 05/dic./2018 11:20 a. m.

Concepto	Egresos				Pagado	Subejercicio
	Aprobado	Ampliaciones / (Reducciones)	Modificado	Devengado		
1 Gasto Corriente	\$14,568,364.24	\$72,569,821.37	\$87,076,165.61	\$46,632,063.70	\$40,444,121.91	
2 Gasto de Capital	\$937,518.76	\$0.00	\$937,518.76	\$666,521.49	\$270,997.27	
3 Amortización de la deuda y disminución de pasivos	\$0.00	\$0.00	\$0.00	\$0.00	\$0.00	
4 Pensiones y Jubilaciones	\$0.00	\$0.00	\$0.00	\$0.00	\$0.00	
5 Participaciones	\$0.00	\$0.00	\$0.00	\$0.00	\$0.00	
Total	\$15,443,683.00	\$72,569,821.37	\$88,013,704.37	\$47,298,585.19	\$40,715,119.18	


 LIC. RAUL DE JESUS GONZALEZ VEGA
 DIRECTOR GENERAL


 LIC. SERGIO HIRAM OREA ANDRADE
 SUBDIRECTOR ADMINISTRATIVO



INSTITUTO DE DESARROLLO HUMANO Y SOCIAL DE LOS PUEBLOS Y COMUNIDADES INDÍGENAS

ESTADO DE SAN LUIS POTOSÍ

Estado Analítico del Ejercicio Presupuesto de Egresos

Clasificación Administrativa

| Del 01/ene./2018 Al 30/nov./2018

Fecha y hora de Impresión 05/nov./2018 11:21 a. m.

Usu: supervisor
Rep: rptEstadoPresupuestoEgresos_LVA3

Concepto	Egresos					Subejercicio 6 = (3 - 4)
	Aprobado 1	Ampliaciones / (Reducciones) 2	Modificado 3=(1+2)	Devengado 4	Pagado 5	

Sin Ramo/Dependencia						
SUBDIRECCIÓN ADMINISTRATIVA	\$14,543,893.00	\$22,500.00	\$14,566,393.00	\$11,305,300.14	\$11,305,300.14	\$3,261,082.86
SUBDIRECCIÓN DE PROMOCIÓN, PROGRAMAS Y PROYE	\$600,000.00	\$72,547,321.37	\$73,147,321.37	\$35,824,564.59	\$35,824,564.59	\$37,322,756.78
SUBDIRECCIÓN DE PLANEACIÓN, INVESTIGACIÓN Y DOC	\$300,000.00	\$0.00	\$300,000.00	\$168,720.46	\$168,720.46	\$131,279.54
Sin Ramo/Dependencia	\$15,443,893.00	\$72,569,821.37	\$88,013,704.37	\$47,298,585.19	\$47,298,585.19	\$40,715,119.16

Total Final \$15,443,893.00 \$72,569,821.37 \$88,013,704.37 \$47,298,585.19 \$47,298,585.19 \$40,715,119.16

LIC. RAÚL DE JESÚS GONZÁLEZ VEGA
DIRECTOR GENERAL

LIC. SERGIO HIRAM OREA ANDRADE
SUBDIRECTOR ADMINISTRATIVO



INSTITUTO DE DESARROLLO HUMANO Y SOCIAL DE LOS PUEBLOS Y COMUNIDADES INDÍGENAS
ESTADO DE SAN LUIS POTOSÍ

Estado Analítico del Ejercicio Presupuestado de Egresos
Clasificación Funcional (Finalidad y Función)

Usu: supervisor
 Rep: rptEstadoPresupuestoEgresos_FN3

Del 01/ene./2018 Al 30/nov./2018

Fecha y hora de impresión: 05/dec./2018 11:21 a. m.

Egresos

Concepto	Aprobado 1	Ampliaciones / (Reducciones) 2	Modificado 3=(1+2)	Devengado 4	Pagado 5	Subejercicio 6 = (3 - 4)
GOBIERNO	\$15,143,883.00	\$22,500.00	\$15,166,383.00	\$11,775,841.37	\$11,775,841.37	\$3,390,541.63
LEGISLACIÓN	\$0.00	\$0.00	\$0.00	\$0.00	\$0.00	\$0.00
JUSTICIA	\$0.00	\$0.00	\$0.00	\$0.00	\$0.00	\$0.00
COORDINACIÓN DE LA POLÍTICA DE GOBIERNO	\$15,143,883.00	\$22,500.00	\$15,166,383.00	\$11,775,841.37	\$11,775,841.37	\$3,390,541.63
RELACIONES EXTERIORES	\$0.00	\$0.00	\$0.00	\$0.00	\$0.00	\$0.00
ASUNTOS FINANCIEROS Y HACENDARIOS	\$0.00	\$0.00	\$0.00	\$0.00	\$0.00	\$0.00
SEGURIDAD NACIONAL	\$0.00	\$0.00	\$0.00	\$0.00	\$0.00	\$0.00
ASUNTOS DE ORDEN PÚBLICO Y DE SEGURIDAD INTER	\$0.00	\$0.00	\$0.00	\$0.00	\$0.00	\$0.00
OTROS SERVICIOS GENERALES	\$0.00	\$0.00	\$0.00	\$0.00	\$0.00	\$0.00
DESARROLLO SOCIAL	\$300,000.00	\$72,547,321.37	\$72,847,321.37	\$35,522,743.82	\$35,522,743.82	\$37,324,577.55
PROTECCIÓN AMBIENTAL	\$0.00	\$0.00	\$0.00	\$0.00	\$0.00	\$0.00
VIVIENDA Y SERVICIOS A LA COMUNIDAD	\$0.00	\$72,547,321.37	\$72,547,321.37	\$35,354,023.36	\$35,354,023.36	\$37,193,298.01
SALUD	\$0.00	\$0.00	\$0.00	\$0.00	\$0.00	\$0.00
RECREACIÓN, CULTURA Y OTRAS MANIFESTACIONES:	\$0.00	\$0.00	\$0.00	\$0.00	\$0.00	\$0.00
EDUCACIÓN	\$0.00	\$0.00	\$0.00	\$0.00	\$0.00	\$0.00
PROTECCIÓN SOCIAL	\$300,000.00	\$0.00	\$300,000.00	\$168,720.46	\$168,720.46	\$131,279.54
OTROS ASUNTOS SOCIALES	\$0.00	\$0.00	\$0.00	\$0.00	\$0.00	\$0.00
DESARROLLO ECONÓMICO	\$0.00	\$0.00	\$0.00	\$0.00	\$0.00	\$0.00
ASUNTOS ECONÓMICOS, COMERCIALES Y LABORALES	\$0.00	\$0.00	\$0.00	\$0.00	\$0.00	\$0.00
AGROPECUARIO, SILVICULTURA, PESCA Y CAZA	\$0.00	\$0.00	\$0.00	\$0.00	\$0.00	\$0.00
COMBUSTIBLES Y ENERGÍA	\$0.00	\$0.00	\$0.00	\$0.00	\$0.00	\$0.00
MINERÍA, MANUFACTURAS Y CONSTRUCCIÓN	\$0.00	\$0.00	\$0.00	\$0.00	\$0.00	\$0.00
TRANSPORTE	\$0.00	\$0.00	\$0.00	\$0.00	\$0.00	\$0.00

LIC. RAÚL DE JESÚS GONZÁLEZ VEGA
 DIRECTOR GENERAL

LIC. SERGIO HIRAM OREA ANDRADE
 SUBDIRECTOR ADMINISTRATIVO



INSTITUTO DE DESARROLLO HUMANO Y SOCIAL DE LOS PUEBLOS Y COMUNIDADES INDÍGENAS
ESTADO DE SAN LUIS POTOSÍ

Estado Analítico del Ejercicio Presupuesto de Egresos

Clasificación Funcional (Finalidad y Función)


[Del 01/ene./2018 Al 30/nov./2018]


Utr: supervisor
 Rep: rptEstadoPresupuestoEgresos_FN3

Fecha y hora de impresión: 05/dic./2018 11:21 a. m.

Egresos

Concepto	Egresos					
	Aprobado 1	Ampliaciones / (Reducciones) 2	Modificado 3=(1+2)	Devengado 4	Pagado 5	Subejercicio 6 = (3 - 4)
COMUNICACIONES	\$0.00	\$0.00	\$0.00	\$0.00	\$0.00	\$0.00
TURISMO	\$0.00	\$0.00	\$0.00	\$0.00	\$0.00	\$0.00
CIENCIA, TECNOLOGÍA E INNOVACIÓN	\$0.00	\$0.00	\$0.00	\$0.00	\$0.00	\$0.00
OTRAS INDUSTRIAS Y OTROS ASUNTOS ECONÓMICOS	\$0.00	\$0.00	\$0.00	\$0.00	\$0.00	\$0.00
OTRAS NO CLASIFICADAS EN FUNCIONES ANTERIORES	\$0.00	\$0.00	\$0.00	\$0.00	\$0.00	\$0.00
TRANSACCIONES DE LA DEUDA PÚBLICA / COSTO FINA	\$0.00	\$0.00	\$0.00	\$0.00	\$0.00	\$0.00
TRANSFERENCIAS, PARTICIPACIONES Y APORTACIONI	\$0.00	\$0.00	\$0.00	\$0.00	\$0.00	\$0.00
SANEAMIENTO DEL SISTEMA FINANCIERO	\$0.00	\$0.00	\$0.00	\$0.00	\$0.00	\$0.00
ADEUDOS DE EJERCICIOS FISCALES ANTERIORES	\$0.00	\$0.00	\$0.00	\$0.00	\$0.00	\$0.00
Gasto	\$15,443,883.00	\$72,569,821.37	\$88,013,704.37	\$47,298,585.19	\$47,298,585.19	\$40,715,119.18


 LIC. RAÚL DE JESÚS GONZÁLEZ VEGA
 DIRECTOR GENERAL


 LIC. SERGIO HIRAM OREA ANDRADE
 SUBDIRECTOR ADMINISTRATIVO

INSTITUTO DE DESARROLLO HUMANO Y SOCIAL DE LOS PUEBLOS Y COMUNIDADES INDÍGENAS
ESTADO DE SAN LUIS POTOSÍ

Estado del Ejercicio del Presupuesto por Capítulo del Gasto Al 30/nov./2018

Fecha y (código) 2018
hora de impresión 11:29 a. m.

Objeto del Gasto	Aprobado	Ampliaciones / Reducciones	Presupuesto Vigente	Comprometido	Presupuesto Disponible para Comprometer		Devolución	Comprometido No Devengado	Presupuesto Sin Devengar	Ejercido	Pagado	Cuentas por Pagar Deuda
					Disponible para Comprometer	Comprometido						
1000 SERVICIOS PERSONALES	\$13,499,493.00	\$0.00	\$13,499,493.00	\$13,281,561.48	\$217,931.52	\$10,342,453.30	\$2,939,108.18	\$3,157,039.70	\$10,342,453.30	\$10,342,453.30	\$0.00	\$0.00
1100 REMUNERACIONES AL PERSONAL DE CARÁC	\$6,668,553.72	\$0.00	\$6,668,553.72	\$6,668,553.72	\$0.00	\$5,355,532.09	\$1,313,021.63	\$1,313,021.63	\$5,355,532.09	\$5,355,532.09	\$0.00	\$0.00
1130 Sueldos base al personal permanente	\$6,668,553.72	\$0.00	\$6,668,553.72	\$6,668,553.72	\$0.00	\$5,355,532.09	\$1,313,021.63	\$1,313,021.63	\$5,355,532.09	\$5,355,532.09	\$0.00	\$0.00
1131 Sueldos base al personal de confianza	\$3,201,746.76	\$1,249,942.08	\$1,951,804.68	\$1,951,804.68	\$0.00	\$1,803,231.88	\$148,572.80	\$148,572.80	\$1,803,231.88	\$1,803,231.88	\$0.00	\$0.00
1132 Sueldos al personal de base	\$3,201,746.76	\$1,249,942.08	\$4,594,395.04	\$4,594,395.04	\$0.00	\$3,456,100.21	\$1,138,294.83	\$1,138,294.83	\$3,456,100.21	\$3,456,100.21	\$0.00	\$0.00
1133 Vida extra	\$122,304.00	\$0.00	\$122,304.00	\$122,304.00	\$0.00	\$66,200.00	\$26,164.00	\$26,164.00	\$66,200.00	\$66,200.00	\$0.00	\$0.00
1200 Remuneraciones al personal de carácter transitorio	\$2,018,903.00	\$0.00	\$2,018,903.00	\$2,018,903.00	\$0.00	\$1,814,571.56	\$204,331.44	\$204,331.44	\$1,814,571.56	\$1,814,571.56	\$0.00	\$0.00
1210 Honorarios asimilables a salarios	\$2,018,903.00	\$0.00	\$2,018,903.00	\$2,018,903.00	\$0.00	\$1,814,571.56	\$204,331.44	\$204,331.44	\$1,814,571.56	\$1,814,571.56	\$0.00	\$0.00
1211 Honorarios asimilables a salarios	\$1,768,955.99	\$0.00	\$1,768,955.99	\$1,768,955.99	\$0.00	\$1,734,454.00	\$34,501.99	\$34,501.99	\$1,734,454.00	\$1,734,454.00	\$0.00	\$0.00
1212 Honorarios Profesionales	\$249,947.01	\$0.00	\$249,947.01	\$249,947.01	\$0.00	\$80,117.56	\$169,829.45	\$169,829.45	\$80,117.56	\$80,117.56	\$0.00	\$0.00
1300 REMUNERACIONES ADICIONALES Y ESPECIAL	\$1,286,216.62	\$0.00	\$1,286,216.62	\$1,286,216.62	\$0.00	\$963,764.17	\$322,452.45	\$322,452.45	\$963,764.17	\$963,764.17	\$0.00	\$0.00
1320 Prácticas de vacaciones, dominical y gratificación	\$1,150,256.62	\$0.00	\$1,150,256.62	\$1,150,256.62	\$0.00	\$871,764.17	\$278,492.45	\$278,492.45	\$871,764.17	\$871,764.17	\$0.00	\$0.00
1321 Prestaciones de fin de año, en efectivo	\$894,639.46	\$0.00	\$894,639.46	\$894,639.46	\$0.00	\$671,781.40	\$222,858.06	\$222,858.06	\$671,781.40	\$671,781.40	\$0.00	\$0.00
1322 Prima vacacional	\$255,617.16	\$0.00	\$255,617.16	\$255,617.16	\$0.00	\$199,982.77	\$55,634.39	\$55,634.39	\$199,982.77	\$199,982.77	\$0.00	\$0.00
1340 Compensaciones	\$135,960.00	\$0.00	\$135,960.00	\$135,960.00	\$0.00	\$92,000.00	\$43,960.00	\$43,960.00	\$92,000.00	\$92,000.00	\$0.00	\$0.00
1341 Compensaciones por servicios al personal de base	\$135,960.00	\$0.00	\$135,960.00	\$135,960.00	\$0.00	\$92,000.00	\$43,960.00	\$43,960.00	\$92,000.00	\$92,000.00	\$0.00	\$0.00
1400 SEGURIDAD SOCIAL	\$499,846.64	\$0.00	\$499,846.64	\$499,846.64	\$0.00	\$307,566.39	\$192,280.25	\$192,280.25	\$307,566.39	\$307,566.39	\$0.00	\$0.00
1410 Aportaciones de seguridad social	\$177,769.76	\$0.00	\$177,769.76	\$177,769.76	\$0.00	\$116,957.04	\$60,812.72	\$60,812.72	\$116,957.04	\$116,957.04	\$0.00	\$0.00
1412 Aportaciones al IMSS	\$177,769.76	\$0.00	\$177,769.76	\$177,769.76	\$0.00	\$116,957.04	\$60,812.72	\$60,812.72	\$116,957.04	\$116,957.04	\$0.00	\$0.00
1420 Aportaciones e fondos de vivienda	\$230,056.68	\$0.00	\$230,056.68	\$230,056.68	\$0.00	\$120,182.04	\$109,874.64	\$109,874.64	\$120,182.04	\$120,182.04	\$0.00	\$0.00
1423 CUOTAS PARA LA VIVIENDA PENSIONES	\$230,056.68	\$0.00	\$230,056.68	\$230,056.68	\$0.00	\$120,182.04	\$109,874.64	\$109,874.64	\$120,182.04	\$120,182.04	\$0.00	\$0.00
1430 Aportaciones al sistema para el retiro	\$92,020.20	\$0.00	\$92,020.20	\$92,020.20	\$0.00	\$70,427.31	\$21,592.89	\$21,592.89	\$70,427.31	\$70,427.31	\$0.00	\$0.00
1431 Sistema de ahorro para el retiro	\$92,020.20	\$0.00	\$92,020.20	\$92,020.20	\$0.00	\$70,427.31	\$21,592.89	\$21,592.89	\$70,427.31	\$70,427.31	\$0.00	\$0.00
1500 OTRAS PRESTACIONES SOCIALES Y ECONÓMI	\$2,719,692.34	\$0.00	\$2,719,692.34	\$2,719,692.34	\$0.00	\$1,824,371.92	\$895,320.42	\$895,320.42	\$1,824,371.92	\$1,824,371.92	\$0.00	\$0.00
1510 Cuotas para el fondo de ahorro y fondo de trabajo	\$304,122.95	\$0.00	\$304,122.95	\$304,122.95	\$0.00	\$42,373.00	\$261,749.95	\$261,749.95	\$42,373.00	\$42,373.00	\$0.00	\$0.00
1511 Cuotas para el fondo de ahorro y fondo de trabajo	\$304,122.95	\$0.00	\$304,122.95	\$304,122.95	\$0.00	\$42,373.00	\$261,749.95	\$261,749.95	\$42,373.00	\$42,373.00	\$0.00	\$0.00
1530 Prestaciones y haberes de retiro	\$322,039.80	\$0.00	\$322,039.80	\$322,039.80	\$0.00	\$162,563.54	\$169,376.26	\$169,376.26	\$162,563.54	\$162,563.54	\$0.00	\$0.00
1531 Prestaciones y haberes de retiro	\$322,039.80	\$0.00	\$322,039.80	\$322,039.80	\$0.00	\$162,563.54	\$169,376.26	\$169,376.26	\$162,563.54	\$162,563.54	\$0.00	\$0.00
1540 Prestaciones contractuales	\$2,093,529.59	\$0.00	\$2,093,529.59	\$2,093,529.59	\$0.00	\$1,629,335.38	\$464,194.21	\$464,194.21	\$1,629,335.38	\$1,629,335.38	\$0.00	\$0.00
1541 Canasta básica, ayuda para despesa	\$263,700.60	\$0.00	\$263,700.60	\$263,700.60	\$0.00	\$160,702.00	\$102,998.60	\$102,998.60	\$160,702.00	\$160,702.00	\$0.00	\$0.00
1543 Ayuda para transporte	\$232,021.92	\$0.00	\$232,021.92	\$232,021.92	\$0.00	\$188,362.00	\$43,659.92	\$43,659.92	\$188,362.00	\$188,362.00	\$0.00	\$0.00
1549 Otras prestaciones de carácter general a los trabajadores	\$1,597,807.07	\$0.00	\$1,597,807.07	\$1,597,807.07	\$0.00	\$1,280,271.38	\$317,535.69	\$317,535.69	\$1,280,271.38	\$1,280,271.38	\$0.00	\$0.00
1600 PREVISIONES	\$217,931.52	\$0.00	\$217,931.52	\$217,931.52	\$0.00	\$0.00	\$0.00	\$0.00	\$217,931.52	\$0.00	\$0.00	\$0.00
1610 Provisiones de carácter laboral, económica y de	\$217,931.52	\$0.00	\$217,931.52	\$217,931.52	\$0.00	\$0.00	\$0.00	\$0.00	\$217,931.52	\$0.00	\$0.00	\$0.00
1612 Provisiones por incrementos al salario	\$217,931.52	\$0.00	\$217,931.52	\$217,931.52	\$0.00	\$0.00	\$0.00	\$0.00	\$217,931.52	\$0.00	\$0.00	\$0.00



Mor: Supletoria
 Rfc: 1911:03057000000Egrovets

INSTITUTO DE DESARROLLO HUMANO Y SOCIAL DE LOS PUEBLOS Y COMUNIDADES INDÍGENAS
ESTADO DE SAN LUIS POTOSÍ

Estado del Ejercicio del Presupuesto por Capítulo del Gasto Al 30/nov./2018

Fecha y hora de impresión: 11:29 a. m. 05/12/2018

Objeto del Gasto	Aprobado	Amortizaciones / (Reducciones)	Presupuesto Vigente	Comprometido	Disponibilidad para Comprometer	Devengado	Comprometido No Devengado	Presupuesto Sin Devengar	Ejercicio	Pagado	Cuentas por Pagar/Deuda
1700 PAGO DE ESTÍMULOS A SERVIDORES PÚBLIC	\$86,349.16	\$0.00	\$86,349.16	\$86,349.16	\$0.00	\$76,647.17	\$11,701.99	\$11,701.99	\$76,647.17	\$76,647.17	\$0.00
1710 Estímulos	\$86,349.16	\$0.00	\$86,349.16	\$86,349.16	\$0.00	\$76,647.17	\$11,701.99	\$11,701.99	\$76,647.17	\$76,647.17	\$0.00
1712 Estímulos por puntualidad y asistencia mensual	\$86,349.16	\$0.00	\$86,349.16	\$86,349.16	\$0.00	\$76,647.17	\$11,701.99	\$11,701.99	\$76,647.17	\$76,647.17	\$0.00
2000 MATERIALES Y SUMINISTRO	\$328,796.97	\$2,229.00	\$331,025.97	\$300,195.84	\$30,830.03	\$300,195.84	\$0.00	\$30,830.03	\$300,195.84	\$300,195.84	\$0.00
2100 Materiales de administración, emisión de documen	\$62,145.75	-\$19,919.00	\$42,226.75	\$22,294.16	\$19,932.59	\$22,294.16	\$0.00	\$19,932.59	\$22,294.16	\$22,294.16	\$0.00
2110 Materiales, útiles y equipos menores de oficina	\$44,862.77	-\$14,319.00	\$30,543.77	\$16,644.21	\$13,899.56	\$16,644.21	\$0.00	\$13,899.56	\$16,644.21	\$16,644.21	\$0.00
2111 Papelería y consumibles de oficina	\$44,862.77	-\$14,319.00	\$30,543.77	\$16,644.21	\$13,899.56	\$16,644.21	\$0.00	\$13,899.56	\$16,644.21	\$16,644.21	\$0.00
2120 Materiales y útiles de impresión y reproducción	\$7,503.89	-\$1,500.00	\$6,003.89	\$4,055.35	\$4,055.35	\$4,055.35	\$0.00	\$4,055.35	\$4,055.35	\$4,055.35	\$0.00
2121 Materiales y útiles de impresión y reproducción	\$7,503.89	-\$1,500.00	\$6,003.89	\$4,055.35	\$4,055.35	\$4,055.35	\$0.00	\$4,055.35	\$4,055.35	\$4,055.35	\$0.00
2140 Materiales, útiles y equipos menores de tecnolo-	\$2,633.68	-\$600.00	\$2,033.68	\$359.00	\$1,674.68	\$359.00	\$0.00	\$1,674.68	\$359.00	\$359.00	\$0.00
2141 Material de limpieza y mantenimiento e insumot	\$770.01	\$0.00	\$770.01	\$0.00	\$770.01	\$0.00	\$0.00	\$770.01	\$0.00	\$0.00	\$0.00
2142 Útiles y equipos menores de tecnología de la inf	\$1,863.67	-\$600.00	\$1,263.67	\$359.00	\$904.67	\$359.00	\$0.00	\$904.67	\$359.00	\$359.00	\$0.00
2160 Material de limpieza	\$7,145.41	-\$3,500.00	\$3,645.41	\$1,235.60	\$2,409.81	\$1,235.60	\$0.00	\$2,409.81	\$1,235.60	\$1,235.60	\$0.00
2161 Material de limpieza	\$7,145.41	-\$3,500.00	\$3,645.41	\$1,235.60	\$2,409.81	\$1,235.60	\$0.00	\$2,409.81	\$1,235.60	\$1,235.60	\$0.00
2200 ALIMENTOS Y UTENSILIOS	\$26,562.34	-\$6,500.00	\$20,062.34	\$15,395.32	\$4,667.02	\$15,395.32	\$0.00	\$4,667.02	\$15,395.32	\$15,395.32	\$0.00
2210 Productos alimenticios para personas	\$26,562.34	-\$6,500.00	\$20,062.34	\$15,395.32	\$4,667.02	\$15,395.32	\$0.00	\$4,667.02	\$15,395.32	\$15,395.32	\$0.00
2211 Alimentos para el personal institucional	\$16,651.80	-\$7,000.00	\$9,651.80	\$5,961.37	\$3,690.43	\$5,961.37	\$0.00	\$3,690.43	\$5,961.37	\$5,961.37	\$0.00
2214 Alimentación de personas por el desarrollo de ol	\$9,910.54	\$600.00	\$10,410.54	\$9,433.95	\$976.59	\$9,433.95	\$0.00	\$976.59	\$9,433.95	\$9,433.95	\$0.00
2400 MATERIALES Y ARTÍCULOS DE CONSTRUCCI	\$110.93	\$2,130.00	\$2,240.93	\$2,389.97	-\$149.04	\$2,389.97	\$0.00	-\$149.04	\$2,389.97	\$2,389.97	\$0.00
2460 Material eléctrico y electrónico	\$110.93	\$2,130.00	\$2,240.93	\$2,389.97	-\$149.04	\$2,389.97	\$0.00	-\$149.04	\$2,389.97	\$2,389.97	\$0.00
2461 Material eléctrico y electrónico	\$110.93	\$2,130.00	\$2,240.93	\$2,389.97	-\$149.04	\$2,389.97	\$0.00	-\$149.04	\$2,389.97	\$2,389.97	\$0.00
2500 Productos químicos, farmacéuticos y de laborator	\$0.00	\$1,400.00	\$1,400.00	\$181.15	\$1,218.85	\$181.15	\$0.00	\$1,218.85	\$181.15	\$181.15	\$0.00
2530 Medicinas y productos farmacéuticos	\$0.00	\$1,400.00	\$1,400.00	\$181.15	\$1,218.85	\$181.15	\$0.00	\$1,218.85	\$181.15	\$181.15	\$0.00
2531 Medicinas y productos farmacéuticos de uso hu	\$0.00	\$1,400.00	\$1,400.00	\$181.15	\$1,218.85	\$181.15	\$0.00	\$1,218.85	\$181.15	\$181.15	\$0.00
2600 COMBUSTIBLES, LUBRICANTES Y ADITIVOS	\$229,102.43	\$18,518.00	\$247,620.43	\$248,336.77	-\$716.34	\$248,336.77	\$0.00	-\$716.34	\$248,336.77	\$248,336.77	\$0.00
2610 Combustibles, lubricantes y aditivos	\$229,102.43	\$18,518.00	\$247,620.43	\$248,336.77	-\$716.34	\$248,336.77	\$0.00	-\$716.34	\$248,336.77	\$248,336.77	\$0.00
2611 Combustibles	\$229,102.43	\$18,518.00	\$247,620.43	\$248,336.77	-\$716.34	\$248,336.77	\$0.00	-\$716.34	\$248,336.77	\$248,336.77	\$0.00
2612 Lubricantes y aditivos	\$124.00	\$3,000.00	\$3,124.00	\$2,885.70	\$238.30	\$2,885.70	\$0.00	\$238.30	\$2,885.70	\$2,885.70	\$0.00
2700 VESTUARIO, BLANCOS, PRENDAS DE PROTE	\$0.00	\$1,500.00	\$1,500.00	\$539.91	\$960.09	\$539.91	\$0.00	\$960.09	\$539.91	\$539.91	\$0.00
2740 Productos textiles	\$0.00	\$1,500.00	\$1,500.00	\$539.91	\$960.09	\$539.91	\$0.00	\$960.09	\$539.91	\$539.91	\$0.00
2741 Productos textiles	\$0.00	\$1,500.00	\$1,500.00	\$539.91	\$960.09	\$539.91	\$0.00	\$960.09	\$539.91	\$539.91	\$0.00
2900 HERRAMIENTAS, REFACCIONES Y ACCESOR	\$10,675.42	\$5,100.00	\$15,775.42	\$11,058.56	\$4,916.86	\$11,058.56	\$0.00	\$4,916.86	\$11,058.56	\$11,058.56	\$0.00
2920 Refacciones y accesorios menores de edificios	\$3,188.06	\$0.00	\$3,188.06	\$2,606.76	\$581.30	\$2,606.76	\$0.00	\$581.30	\$2,606.76	\$2,606.76	\$0.00
2921 Refacciones y accesorios menores de edificios	\$3,188.06	\$0.00	\$3,188.06	\$2,606.76	\$581.30	\$2,606.76	\$0.00	\$581.30	\$2,606.76	\$2,606.76	\$0.00
2940 Refacciones y accesorios menores de equipo de	\$2,518.00	-\$2,000.00	\$518.00	\$0.00	\$518.00	\$0.00	\$0.00	\$518.00	\$0.00	\$0.00	\$0.00



INSTITUTO DE DESARROLLO HUMANO Y SOCIAL DE LOS PUEBLOS Y COMUNIDADES INDÍGENAS
ESTADO DE SAN LUIS POTOSÍ

Estado del Ejercicio del Presupuesto por Capítulo del Gasto Al 30/nov./2018

Fecha y hora de impresión: 05/11/2018 11:29 a. m.

Objeto del Gasto	Aprobado	Ampliaciones / Reducciones	Presupuesto Vigente	Comprometido	Disponibles para Comprometer	Devengado	Comprometido		Ejercido	Pagado	Cuentas por Pagar Deuda
							No Devengado	Sin Devengar			
2941 Relaciones y accesorios menores para equipo	\$2,518.00	-\$2,000.00	\$518.00	\$0.00	\$518.00	\$0.00	\$0.00	\$518.00	\$0.00	\$0.00	\$0.00
2960 Relaciones y accesorios menores de equipo de	\$4,005.90	\$4,000.00	\$8,005.90	\$7,786.80	\$2,191.10	\$7,786.80	\$0.00	\$2,191.10	\$7,786.80	\$7,786.80	\$0.00
2961 Relaciones y accesorios menores de equipo de	\$4,005.90	\$4,000.00	\$6,005.90	\$7,786.80	\$2,191.10	\$7,786.80	\$0.00	\$2,191.10	\$7,786.80	\$7,786.80	\$0.00
2970 Relaciones y accesorios menores de equipo de	\$0.00	\$4,100.00	\$4,100.00	\$665.00	\$3,435.00	\$665.00	\$0.00	\$3,435.00	\$665.00	\$665.00	\$0.00
2971 Relaciones y accesorios menores de equipo de	\$0.00	\$4,100.00	\$4,100.00	\$665.00	\$3,435.00	\$665.00	\$0.00	\$3,435.00	\$665.00	\$665.00	\$0.00
2990 Relaciones y accesorios menores de otros bier	\$1,163.46	-\$1,000.00	\$163.46	\$0.00	\$163.46	\$0.00	\$0.00	\$163.46	\$0.00	\$0.00	\$0.00
2991 Otras relaciones y accesorios menores	\$1,163.46	-\$1,000.00	\$163.46	\$0.00	\$163.46	\$0.00	\$0.00	\$163.46	\$0.00	\$0.00	\$0.00
3000 SERVICIOS GENERALES	\$678,074.37	\$20,271.00	\$698,345.37	\$662,465.60	\$35,879.77	\$635,391.20	\$27,074.40	\$62,954.17	\$635,391.20	\$635,391.20	\$0.00
3100 SERVICIOS BASICOS	\$70,388.24	\$7,600.00	\$77,988.24	\$70,941.75	\$7,046.49	\$70,941.75	\$0.00	\$7,046.49	\$70,941.75	\$70,941.75	\$0.00
3110 Energía eléctrica	\$32,272.00	-\$4,000.00	\$26,272.00	\$23,972.00	\$4,300.00	\$23,972.00	\$0.00	\$4,300.00	\$23,972.00	\$23,972.00	\$0.00
3111 Energía eléctrica	\$32,272.00	-\$4,000.00	\$26,272.00	\$23,972.00	\$4,300.00	\$23,972.00	\$0.00	\$4,300.00	\$23,972.00	\$23,972.00	\$0.00
3130 Agua	\$3,054.00	\$600.00	\$3,654.00	\$3,654.00	\$131.00	\$3,523.00	\$0.00	\$131.00	\$3,523.00	\$3,523.00	\$0.00
3131 Agua	\$3,054.00	\$600.00	\$3,654.00	\$3,654.00	\$131.00	\$3,523.00	\$0.00	\$131.00	\$3,523.00	\$3,523.00	\$0.00
3140 Telefonía Tradicional	\$31,755.92	\$12,500.00	\$44,255.92	\$41,806.46	\$2,449.46	\$41,806.46	\$0.00	\$2,449.46	\$41,806.46	\$41,806.46	\$0.00
3141 Telefonía tradicional	\$31,755.92	\$12,500.00	\$44,255.92	\$41,806.46	\$2,449.46	\$41,806.46	\$0.00	\$2,449.46	\$41,806.46	\$41,806.46	\$0.00
3180 Servicios postales y telegráficos	\$3,306.32	-\$1,500.00	\$1,806.32	\$1,640.29	\$166.03	\$1,640.29	\$0.00	\$166.03	\$1,640.29	\$1,640.29	\$0.00
3181 Servicios postales y telegráficos	\$3,306.32	-\$1,500.00	\$1,806.32	\$1,640.29	\$166.03	\$1,640.29	\$0.00	\$166.03	\$1,640.29	\$1,640.29	\$0.00
3200 SERVICIOS DE ARRENDAMIENTO	\$355,188.33	\$11,300.00	\$343,898.33	\$325,426.40	\$18,471.93	\$298,352.00	\$27,074.40	\$45,546.33	\$298,352.00	\$298,352.00	\$0.00
3201 Arrendamiento de edificios	\$307,040.93	\$11,300.00	\$295,740.93	\$278,933.60	\$16,807.33	\$255,733.60	\$23,200.00	\$40,007.33	\$255,733.60	\$255,733.60	\$0.00
3221 Arrendamiento de edificios	\$307,040.93	\$11,300.00	\$295,740.93	\$278,933.60	\$16,807.33	\$255,733.60	\$23,200.00	\$40,007.33	\$255,733.60	\$255,733.60	\$0.00
3223 Arrendamiento de mobiliario y equipo de admini	\$48,157.40	\$0.00	\$48,157.40	\$46,492.80	\$1,664.60	\$42,618.40	\$3,874.40	\$5,535.00	\$42,618.40	\$42,618.40	\$0.00
3231 Arrendamiento de mobiliario y equipo de admini	\$48,157.40	\$0.00	\$48,157.40	\$46,492.80	\$1,664.60	\$42,618.40	\$3,874.40	\$5,535.00	\$42,618.40	\$42,618.40	\$0.00
3300 SERVICIOS PROFESIONALES, CIENTIFICOS,	\$19,476.50	\$11,200.00	\$8,246.50	\$7,238.68	\$1,007.82	\$7,238.68	\$0.00	\$1,007.82	\$7,238.68	\$7,238.68	\$0.00
3301 Servicios de consultoría administrativa, proceso	\$4,253.02	-\$550.00	\$3,703.02	\$3,150.00	\$553.02	\$3,150.00	\$0.00	\$553.02	\$3,150.00	\$3,150.00	\$0.00
3302 Servicios de consultoría administrativa y científic	\$4,253.02	-\$550.00	\$3,703.02	\$3,150.00	\$553.02	\$3,150.00	\$0.00	\$553.02	\$3,150.00	\$3,150.00	\$0.00
3331 Servicios de capacitación	\$1,734.00	-\$1,580.00	\$154.00	\$0.00	\$154.00	\$0.00	\$0.00	\$154.00	\$0.00	\$0.00	\$0.00
3340 Servicios de capacitación	\$1,734.00	-\$1,580.00	\$154.00	\$0.00	\$154.00	\$0.00	\$0.00	\$154.00	\$0.00	\$0.00	\$0.00
3360 Servicios de apoyo administrativo, traducción, ic	\$13,489.48	-\$9,100.00	\$4,389.48	\$4,088.68	\$300.80	\$4,088.68	\$0.00	\$300.80	\$4,088.68	\$4,088.68	\$0.00
3361 Servicios de apoyo administrativo y secretarial	\$13,489.48	-\$9,100.00	\$4,389.48	\$4,088.68	\$300.80	\$4,088.68	\$0.00	\$300.80	\$4,088.68	\$4,088.68	\$0.00
3363 Servicios de elaboración e impresión de docum	\$13,173.88	-\$9,100.00	\$4,073.88	\$3,888.68	\$185.20	\$3,888.68	\$0.00	\$185.20	\$3,888.68	\$3,888.68	\$0.00
3400 SERVICIOS FINANCIEROS, BANCARIOS Y COI	\$315.60	\$0.00	\$315.60	\$200.00	\$115.60	\$200.00	\$0.00	\$115.60	\$200.00	\$200.00	\$0.00
3401 Seguro de bienes patrimoniales	\$10,550.63	\$5,500.00	\$16,050.63	\$15,847.66	\$202.97	\$15,847.66	\$0.00	\$202.97	\$15,847.66	\$15,847.66	\$0.00
3450 Seguro de bienes patrimoniales	\$10,550.63	\$5,500.00	\$16,050.63	\$15,847.66	\$202.97	\$15,847.66	\$0.00	\$202.97	\$15,847.66	\$15,847.66	\$0.00
3451 Seguro de bienes patrimoniales	\$10,550.63	\$5,500.00	\$16,050.63	\$15,847.66	\$202.97	\$15,847.66	\$0.00	\$202.97	\$15,847.66	\$15,847.66	\$0.00
3500 SERVICIOS DE INSTALACIÓN, REPARACIÓN,	\$81,521.21	\$12,100.00	\$93,621.21	\$90,971.82	\$2,649.39	\$90,971.82	\$0.00	\$2,649.39	\$90,971.82	\$90,971.82	\$0.00
3520 Instalación, reparación y mantenimiento de mó	\$1,497.00	\$0.00	\$1,497.00	\$1,235.40	\$261.60	\$1,235.40	\$0.00	\$261.60	\$1,235.40	\$1,235.40	\$0.00




INSTITUTO DE DESARROLLO HUMANO Y SOCIAL DE LOS PUEBLOS Y COMUNIDADES INDÍGENAS
ESTADO DE SAN LUIS POTOSÍ
Estado del Ejercicio del Presupuesto por Capítulo del Gasto Al 30/nov./2018

Fecha y hora de impresión: 11:29 a. m.
 10/06/18

Objeto del Gasto	Aprobado	Ampliaciones / Reducciones	Presupuesto Vigente	Comprometido	Presupuesto Disponible para		Devolución	Comprometido No Devengado	Presupuesto Sin Devengar	Ejercido	Pagado	Cuentas por Pagar Deuda
					Compro meter	Compro meter						
3521 Instalación, reparación y mantenimiento de mot	\$1,497.00	\$0.00	\$1,497.00	\$1,235.40	\$261.60	\$1,235.40	\$0.00	\$0.00	\$261.60	\$1,235.40	\$1,235.40	\$0.00
3530 Instalación, reparación y mantenimiento de equi	\$1,740.00	\$0.00	\$1,740.00	\$928.00	\$812.00	\$928.00	\$0.00	\$0.00	\$812.00	\$928.00	\$928.00	\$0.00
3531 Instalación, reparación y mantenimiento de equi	\$1,740.00	\$0.00	\$1,740.00	\$928.00	\$812.00	\$928.00	\$0.00	\$0.00	\$812.00	\$928.00	\$928.00	\$0.00
3550 Reparación y mantenimiento de equipo de trans	\$17,036.21	\$9,800.00	\$26,836.21	\$26,446.82	\$389.39	\$26,446.82	\$0.00	\$0.00	\$389.39	\$26,446.82	\$26,446.82	\$0.00
3551 Reparación y mantenimiento de equipo de trans	\$17,036.21	\$9,800.00	\$26,836.21	\$26,446.82	\$389.39	\$26,446.82	\$0.00	\$0.00	\$389.39	\$26,446.82	\$26,446.82	\$0.00
3580 Servicios de limpieza y manejo de desechos	\$61,248.00	\$0.00	\$61,248.00	\$61,248.00	\$0.00	\$61,248.00	\$0.00	\$0.00	\$0.00	\$61,248.00	\$61,248.00	\$0.00
3581 Servicios de limpieza y manejo de desechos	\$61,248.00	\$0.00	\$61,248.00	\$61,248.00	\$0.00	\$61,248.00	\$0.00	\$0.00	\$0.00	\$61,248.00	\$61,248.00	\$0.00
3590 Servicios de jardinería y fumigación	\$0.00	\$2,300.00	\$2,300.00	\$1,113.60	\$1,186.40	\$1,113.60	\$0.00	\$0.00	\$1,186.40	\$1,113.60	\$1,113.60	\$0.00
3591 Servicios de jardinería y fumigación	\$0.00	\$2,300.00	\$2,300.00	\$1,113.60	\$1,186.40	\$1,113.60	\$0.00	\$0.00	\$1,186.40	\$1,113.60	\$1,113.60	\$0.00
3700 Servicios de traslados y viáticos	\$138,572.46	\$11,500.00	\$150,072.46	\$143,544.29	\$8,468.17	\$143,544.29	\$0.00	\$0.00	\$8,468.17	\$143,544.29	\$143,544.29	\$0.00
3700 Pasajes terrestres	\$11,970.23	-\$7,000.00	\$4,970.23	\$1,943.17	\$3,027.06	\$1,943.17	\$0.00	\$0.00	\$3,027.06	\$1,943.17	\$1,943.17	\$0.00
3721 Pasajes terrestres nacionales	\$11,970.23	-\$7,000.00	\$4,970.23	\$1,943.17	\$3,027.06	\$1,943.17	\$0.00	\$0.00	\$3,027.06	\$1,943.17	\$1,943.17	\$0.00
3750 Viáticos en el país	\$79,887.43	\$4,000.00	\$83,887.43	\$81,480.17	\$2,407.26	\$81,480.17	\$0.00	\$0.00	\$2,407.26	\$81,480.17	\$81,480.17	\$0.00
3751 Viáticos en el país	\$79,887.43	\$4,000.00	\$83,887.43	\$81,480.17	\$2,407.26	\$81,480.17	\$0.00	\$0.00	\$2,407.26	\$81,480.17	\$81,480.17	\$0.00
3759 Otros servicios de traslado y hospedaje	\$46,654.80	\$14,500.00	\$61,154.80	\$60,120.95	\$1,033.85	\$60,120.95	\$0.00	\$0.00	\$1,033.85	\$60,120.95	\$60,120.95	\$0.00
3791 OTROS SERVICIOS DE TRASLADO Y HOSPE	\$46,654.80	\$14,500.00	\$61,154.80	\$60,120.95	\$1,033.85	\$60,120.95	\$0.00	\$0.00	\$1,033.85	\$60,120.95	\$60,120.95	\$0.00
3800 OTROS SERVICIOS GENERALES	\$2,427.00	\$6,101.00	\$8,528.00	\$8,495.00	\$33.00	\$8,495.00	\$0.00	\$0.00	\$33.00	\$8,495.00	\$8,495.00	\$0.00
3820 Impuestos y derechos	\$2,427.00	\$6,101.00	\$8,528.00	\$8,495.00	\$33.00	\$8,495.00	\$0.00	\$0.00	\$33.00	\$8,495.00	\$8,495.00	\$0.00
3821 Impuestos y derechos	\$2,427.00	\$6,101.00	\$8,528.00	\$8,495.00	\$33.00	\$8,495.00	\$0.00	\$0.00	\$33.00	\$8,495.00	\$8,495.00	\$0.00
5000 BIENES MUEBLES, INMUEBLES E INTANGIBLE	\$37,518.76	\$0.00	\$37,518.76	\$27,259.80	\$10,258.96	\$27,259.80	\$0.00	\$0.00	\$10,258.96	\$27,259.80	\$27,259.80	\$0.00
5100 MOBILIARIO Y EQUIPO DE ADMINISTRACIÓN	\$37,518.76	\$0.00	\$37,518.76	\$27,259.80	\$10,258.96	\$27,259.80	\$0.00	\$0.00	\$10,258.96	\$27,259.80	\$27,259.80	\$0.00
5110 Muebles de oficina y estantería	\$3,534.77	\$0.00	\$3,534.77	\$0.00	\$3,534.77	\$0.00	\$0.00	\$0.00	\$3,534.77	\$0.00	\$0.00	\$0.00
5111 Muebles de oficina	\$3,534.77	\$0.00	\$3,534.77	\$0.00	\$3,534.77	\$0.00	\$0.00	\$0.00	\$3,534.77	\$0.00	\$0.00	\$0.00
5150 Equipos de cómputo y de tecnologías de la infor	\$33,583.99	\$0.00	\$33,583.99	\$27,259.80	\$6,324.19	\$27,259.80	\$0.00	\$0.00	\$6,324.19	\$27,259.80	\$27,259.80	\$0.00
5151 Equipo de cómputo y de tecnologías de la infor	\$33,583.99	\$0.00	\$33,583.99	\$27,259.80	\$6,324.19	\$27,259.80	\$0.00	\$0.00	\$6,324.19	\$27,259.80	\$27,259.80	\$0.00
6000 INVERSIÓN PÚBLICA	\$800,000.00	\$0.00	\$800,000.00	\$639,261.69	\$260,738.31	\$639,261.69	\$0.00	\$0.00	\$260,738.31	\$639,261.69	\$639,261.69	\$0.00
6300 PROYECTOS PRODUCTIVOS Y ACCIONES DE	\$800,000.00	\$0.00	\$800,000.00	\$639,261.69	\$260,738.31	\$639,261.69	\$0.00	\$0.00	\$260,738.31	\$639,261.69	\$639,261.69	\$0.00
6320 Ejecución de proyectos productivos no incluid	\$800,000.00	\$0.00	\$800,000.00	\$639,261.69	\$260,738.31	\$639,261.69	\$0.00	\$0.00	\$260,738.31	\$639,261.69	\$639,261.69	\$0.00
6322 Acciones de fomento	\$800,000.00	\$0.00	\$800,000.00	\$639,261.69	\$260,738.31	\$639,261.69	\$0.00	\$0.00	\$260,738.31	\$639,261.69	\$639,261.69	\$0.00
8000 PARTICIPACIONES Y APORTACIONES	\$0.00	\$72,547,321.11	\$72,547,321.11	\$66,512,190.76	\$6,035,130.61	\$66,512,190.76	\$31,158,167.11	\$37,193,298.11	\$37,193,298.11	\$35,354,023.36	\$35,354,023.36	\$0.00
8500 CONVENIOS	\$0.00	\$72,547,321.11	\$72,547,321.11	\$66,512,190.76	\$6,035,130.61	\$66,512,190.76	\$31,158,167.11	\$37,193,298.11	\$37,193,298.11	\$35,354,023.36	\$35,354,023.36	\$0.00
8510 Convenios de reasignación	\$0.00	\$72,547,321.11	\$72,547,321.11	\$66,512,190.76	\$6,035,130.61	\$66,512,190.76	\$31,158,167.11	\$37,193,298.11	\$37,193,298.11	\$35,354,023.36	\$35,354,023.36	\$0.00
8511 Convenios de reasignación	\$0.00	\$72,547,321.11	\$72,547,321.11	\$66,512,190.76	\$6,035,130.61	\$66,512,190.76	\$31,158,167.11	\$37,193,298.11	\$37,193,298.11	\$35,354,023.36	\$35,354,023.36	\$0.00
Total	\$15,443,803.99	\$72,547,321.11	\$88,000,000.00	\$81,222,535.17	\$6,035,130.61	\$87,257,665.78	\$34,334,365.22	\$42,715,110.16	\$42,715,110.16	\$47,283,555.19	\$47,283,555.19	\$0.00

Objeto del Gasto	Aprobado (reducciones)	Ampliaciones / Vigente	Presupuesto Disponible para Comprometer	Presupuesto No Devengado	Comprometido No Devengado	Devengado Sin Devengar	Ejercido	Pagado	Cuentas por Pagar Deuda
------------------	------------------------	------------------------	-----------------------------------------	--------------------------	---------------------------	------------------------	----------	--------	-------------------------



 LIC. SERGIO HIRAM OREA ANDRADE
 SUBDIRECTOR ADMINISTRATIVO



 LIC. PAULINO JESÚS GONZÁLEZ VEGA
 DIRECTOR GENERAL



INSTITUTO DE DESARROLLO HUMANO Y SOCIAL DE LOS PUEBLOS Y COMUNIDADES INDÍGENAS
ESTADO DE SAN LUIS POTOSÍ

Gasto por Categoría Programática
Del 01/ene./2018 Al 30/nov./2018

Fecha y hora de impresión: 05/10/2018 11:31 a. m.

Usr: supervisor
 Rep: rptEstadoPresupuestoEgresos_PC

Programas	Egresos					Subejercicio
	Aprobado 1	Ampliaciones / (Reducciones) 2	Modificado 3=(1+2)	Devengado 4	Pagado 5	
Subsidios: Sector Social y Privado o Entidades Federales						
Sujetos a Reglas de Operación	\$0.00	\$72,547,321.37	\$72,547,321.37	\$35,354,023.36	\$35,354,023.36	\$37,193,298.01
Otros Subsidios	\$0.00	\$0.00	\$0.00	\$0.00	\$0.00	\$0.00
Subsidios: Sector Social y Privado, o Entidades Federativas	\$0.00	\$72,547,321.37	\$72,547,321.37	\$35,354,023.36	\$35,354,023.36	\$37,193,298.01
Desempeño de las Funciones						
Funciones de las Fuerzas Armadas (Únicamente Gobierno F	\$0.00	\$0.00	\$0.00	\$0.00	\$0.00	\$0.00
Provisión de Bienes Públicos	\$0.00	\$0.00	\$0.00	\$0.00	\$0.00	\$0.00
Prestación de Servicios Públicos	\$0.00	\$0.00	\$0.00	\$0.00	\$0.00	\$0.00
Promoción y fomento	\$0.00	\$0.00	\$0.00	\$0.00	\$0.00	\$0.00
Regulación y supervisión	\$0.00	\$0.00	\$0.00	\$0.00	\$0.00	\$0.00
Proyectos de Inversión	\$900,000.00	\$0.00	\$900,000.00	\$639,261.69	\$639,261.69	\$260,738.31
Planeación, seguimiento y evaluación de políticas públicas	\$0.00	\$0.00	\$0.00	\$0.00	\$0.00	\$0.00
Específicos	\$0.00	\$0.00	\$0.00	\$0.00	\$0.00	\$0.00
Desempeño de las Funciones	\$900,000.00	\$0.00	\$900,000.00	\$639,261.69	\$639,261.69	\$260,738.31
Administrativos y de Apoyo						
Apoyo al proceso presupuestario y para mejorar la eficiencia	\$14,543,883.00	\$22,500.00	\$14,566,383.00	\$11,305,300.14	\$11,305,300.14	\$3,261,082.66
Apoyo a la función pública y al mejoramiento de la gestión	\$0.00	\$0.00	\$0.00	\$0.00	\$0.00	\$0.00
Operaciones ajenas	\$0.00	\$0.00	\$0.00	\$0.00	\$0.00	\$0.00
Administrativos y de Apoyo	\$14,543,883.00	\$22,500.00	\$14,566,383.00	\$11,305,300.14	\$11,305,300.14	\$3,261,082.66
Compromisos						
Obligaciones de cumplimiento de resolución jurisdiccional	\$0.00	\$0.00	\$0.00	\$0.00	\$0.00	\$0.00
Desastres Naturales	\$0.00	\$0.00	\$0.00	\$0.00	\$0.00	\$0.00
Compromisos	\$0.00	\$0.00	\$0.00	\$0.00	\$0.00	\$0.00
Obligaciones						
Pensiones y jubilaciones	\$0.00	\$0.00	\$0.00	\$0.00	\$0.00	\$0.00
Aportaciones a la seguridad social	\$0.00	\$0.00	\$0.00	\$0.00	\$0.00	\$0.00
Aportaciones a fondos de estabilización	\$0.00	\$0.00	\$0.00	\$0.00	\$0.00	\$0.00
Aportaciones a fondos de inversión y reestructura de pensior	\$0.00	\$0.00	\$0.00	\$0.00	\$0.00	\$0.00
Obligaciones	\$0.00	\$0.00	\$0.00	\$0.00	\$0.00	\$0.00
Programas de Gasto Federalizado						
Gasto Federalizado	\$0.00	\$0.00	\$0.00	\$0.00	\$0.00	\$0.00



INSTITUTO DE DESARROLLO HUMANO Y SOCIAL DE LOS PUEBLOS Y COMUNIDADES INDÍGENAS

ESTADO DE SAN LUIS POTOSÍ
Gasto por Categoría Programática

Del 01/ene./2018 Al 30/nov./2018

Fecha y hora de impresión: 05/dic./2018 11:31 a. m.

Usuario: supervisor
 Rep: rptEstadoPresupuestoEgresos_PC

Programas	Egresos					Subejercicio 6 = (3 - 4)
	Aprobado 1	Ampliaciones / (Reducciones) 2	Modificado 3=(1+2)	Devengado 4	Pagado 5	
Programas de Gasto Federalizado	\$0.00	\$0.00	\$0.00	\$0.00	\$0.00	\$0.00
Participaciones a entidades federativas y municipios	\$0.00	\$0.00	\$0.00	\$0.00	\$0.00	\$0.00
Participaciones a entidades federativas y municipios	\$0.00	\$0.00	\$0.00	\$0.00	\$0.00	\$0.00
Costo financiero, deuda o apoyos a deudores y ahorradores	\$0.00	\$0.00	\$0.00	\$0.00	\$0.00	\$0.00
Costo financiero, deuda o apoyos a deudores y ahorradores	\$0.00	\$0.00	\$0.00	\$0.00	\$0.00	\$0.00
Adeudos de ejercicios fiscales anteriores	\$0.00	\$0.00	\$0.00	\$0.00	\$0.00	\$0.00
Adeudos de ejercicios fiscales anteriores	\$0.00	\$0.00	\$0.00	\$0.00	\$0.00	\$0.00

Total del Gasto \$15,443,883.00 \$72,569,821.37 \$88,013,704.37 \$47,298,585.19 \$40,715,119.18

LIC. RAÚL ANDRÉS GONZÁLEZ VEGA
 DIRECTOR GENERAL

LIC. SERGIO HIRAM WOREA ANDRADE
 SUBDIRECTOR ADMINISTRATIVO