

PROGRAMA DE DEVOLUCIÓN DE DERECHOS (PRODERI)
ACREDITACIÓN TRIMESTRAL - REPORTE DE AVANCE FÍSICO FINANCIERO
 CORRESPONDIENTE AL SEGUNDO TRIMESTRE DE 2016

ESTADOS DE JUROS

DENOMINACIÓN O RAZÓN SOCIAL, PROGRAMA O OPERADOR PARAMUNICIPAL DESCENTRALIZADO DE AGUA POTABLE, ALCANTARILLADO Y SANEAMIENTO DE LAS AUTORIDADES DEL AYUNTAMIENTO DE CIUDAD FERNANDEZ, S.L.P.

R.F.C. 0059201028C2

FECHA DE EMISIÓN: 06/JUNIO/2016

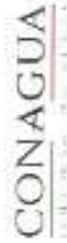
N.º DE CUENTA	NOMBRE Y LOCALIDAD DE LA CUENTA	LOCALIDADES		SITUACIÓN DE LA CUENTA	CANTIDAD TOTAL	INVERSIÓN AUTORIZADA			RECONSTRUCCIÓN DE LAS VILLAS		ANÁLISIS DE LOS RECURSOS		FUERZA POTENCIAL			
		MUNICIPIO	LOCALIDAD			75%	RECURSOS	ESTADO	GENERAL	NETO	RECURSOS	ESTADO	GENERAL	75%	ESTADO	GENERAL
1	ASOCIACIÓN MUESTRAL DE LA CIUDAD DE LA CIUDAD	04 Terrenos	04 Terrenos	07	75,000.00	42,000.00	24,000.00	0.00	0.00	0.00	0.00	37,703.00	0.00	0.00	37,703.00	27%
2	ASOCIACIÓN MUESTRAL DE LA CIUDAD DE LA CIUDAD	04 Terrenos	04 Terrenos	17	18,100.00	24,000.00	24,000.00	0.00	0.00	0.00	0.00	17,518.00	34,244.00	0.00	34,244.00	43%
3	ASOCIACIÓN MUESTRAL DE LA CIUDAD DE LA CIUDAD	04 Terrenos	04 Terrenos	14	17,070.00	37,270.00	37,270.00	0.00	0.00	0.00	0.00	0.00	0.00	0.00	0.00	0%
RESUMEN GENERAL						251,546	125,773	0	125,773	109,794	0	55,248	34,244	0	61,544	

EL DIRECTOR GENERAL DE DORSAPA

EL DIRECTOR LOCAL DE LA COMISIÓN NACIONAL DEL AGUA

C. REFUGIO HECTOR RODRIGUEZ DON JUAN
 FIRMO BAJO PROTESTA DE DECIR VERDAD

LIC. MANUEL TELLEZ BUGARIN



PROGRAMA DE DEVOLUCIÓN DE DERECHOS (PRODDER)
 ASOCIACIÓN FINANCIERA - REPORTE DE AVANCE FÍSICO FINANCIERO
 CORRESPONDIENTE AL TERCER TRIMESTRE DE 2019

ESQUEMA DE LOS DATOS

DESIGNACIÓN O RAZÓN SOCIAL: **PROGRAMA OPERADOR PARAMUNICIPAL DECENTRALIZADO DE AGUA POTABLE, ALCAN TARELLADO Y SANEAMIENTO DE LAS AUTORIDADES DEL AYUNTAMIENTO DE CIUDAD FERNANDEZ, S.P.** R.F.C. **00S920102BC2** FECHA DE CONTEO: **30-SEPTIEMBRE-2019**

ORDEN DE REGISTRO	NOMBRE + DESCRIPCIÓN DE LA OBRA	LOCALIZACIÓN		VENIGRA FÍSICA PROYECTADA	VALOR ESTIMADO DE LA OBRA	ESTADO DE AVANCE	MONTOS EN EJECUCIÓN		MONTOS EN COMPROMISO		MONTOS EN PAGOS		REPEROSOS
		MUNICIPIO	LOCALIDAD				FEDERAL	ESTADO	FEDERAL	ESTADO	TOTAL	FEDERAL	
1	ADQUISICIÓN DE MATERIALES DE CONSTRUCCIÓN	CD. FERNANDEZ	CD. FERNANDEZ	10,000.00	10,000.00	100%	0.00	0.00	0.00	0.00	0.00	0.00	0.00
2	ADQUISICIÓN DE MATERIALES DE CONSTRUCCIÓN	CD. FERNANDEZ	CD. FERNANDEZ	10,000.00	10,000.00	100%	0.00	0.00	0.00	0.00	0.00	0.00	0.00
3	ADQUISICIÓN DE MATERIALES DE CONSTRUCCIÓN	CD. FERNANDEZ	CD. FERNANDEZ	10,000.00	10,000.00	100%	0.00	0.00	0.00	0.00	0.00	0.00	0.00
RESUMEN GENERAL				251,546	125,773	0	125,773	0	20,150	70,202	0	167,876	70,202

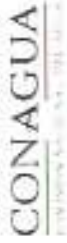
EL DIRECTOR GENERAL DE COSAPA

EL DIRECTOR LOCAL DE LA COMISIÓN NACIONAL DEL AGUA

C. JOSÉ GUSTAVO JASSO NAVARRO
 FIRMO BAJO PROTESTA DE DECIR VERDAD

LIC. MANUEL TELLEZ BUGARIN

(FORMATO DE AVANCE FÍSICO - FINANCIERO)



PROGRAMA DE DEVOLUCIÓN DE DERECHOS (PRODDER)
ACREDITACIÓN SEMESTRAL - REPORTE DE AVANCE FÍSICO FINANCIERO
CORRESPONDIENTE AL CUARTO TRIMESTRE DE 2013

15/01/2014

SECRETARÍA DE AGUAS
SECRETARÍA DE AGUAS

DEVOLOCACIÓN DE DERECHOS (PRODDER) - ORGANISMO OPERADOR PARA VIVIENDA SOCIAL, ALIMENTACIÓN Y SERVICIOS BÁSICOS Y SUBSECTOR DE LAS AUTORIDADES DEL AYUNTAMIENTO DE CIUDAD GUAYMAS, S.L.P. R.F.C. OOS9201028C2
FECHA DE CORTE: 31 DE DICIEMBRE DE 2013

CÓDIGO	NOMBRE Y DESCRIPCIÓN DE ACTIVIDAD	LOCALIZACIÓN		ESTADO DE LA OBRA	RESERVA PARA PROYECTOS	PERSONAL OPERATIVO			MATERIALES Y SERVICIOS			PROGRESO EN TIEMPO			DESCRIPCIÓN			
		MUNICIPIO	LOCALIDAD			FECHA DE INICIO	FECHA DE TERMINACIÓN	ESTADO DE OBRAS	MUNICIPIO	ESTADO	FECHA	TOTAL	MUNICIPIO	ESTADO		FECHA	PROGRESO EN TIEMPO	
																	TOTAL	FEDERAL
1	ACQUISICIÓN DE MATERIALES Y SERVICIOS	04	Guaymas	04	15,000.00	15,000.00	0	7,458	140,380	70,000	70,000	100%						
2	CONSTRUCCIÓN DE OBRAS DE INFRAESTRUCTURA	04	Guaymas	04	28,000.00	28,000.00	0	1	57,033	28,000	28,000	100%						
3	CONSTRUCCIÓN DE OBRAS DE INFRAESTRUCTURA	04	Guaymas	04	27,216.00	27,216.00	3	27,273	84,546	37,273	37,273	100%						
RESUMEN GENERAL:						251,546	125,773	0	125,773	84,270	49,371	0	34,639	231,546	125,773	125,773		

EL DIRECTOR GENERAL DE DOSAPA

C. JOSÉ GUSTAVO JASSO NAVARRO.
FIRMO BAJO PROTESTA DE DECIR VERDAD

EL DIRECTOR LOCAL DE LA
COMISIÓN NACIONAL DEL AGUA

LIC. MANUEL TELLEZ BUGARIN



Organismo Operador Paramunicipal Descentralizado de Agua Potable, Alcantarillado y Saneamiento de las Autoridades del Ayuntamiento de Ciudad Fernández, S.L.P.
 TEPONAHUACZTLÉ No. 235, FRACCIÓN AMIENTO LOMA BONITA
 TEL (487) 87-1 43 80, CIUDAD FERNÁNDEZ, S.L.P. C.P. 79650.
 correo: oosapafdz@gmail.com
 página: www.oosapafdz.gob.mx

PROGRAMA ANUAL DE OBRAS Y ADQUISICIONES / PROGRAMA DE INVERSIÓN ANUAL (MODIFICATORIO)
GOBIERNO MUNICIPAL DECENTRALIZADO DE AGUA POTABLE, ALcantarillado y saneamiento de CIUDAD FERNÁNDEZ, S.L.P.
EJERCICIO FISCAL 2018

ACTIVIDADES	UBICACIÓN	SISTEMAS DE		GUBERNIO DE		MATERIA	CANTIDAD DE RECURSOS		MAYOR DE DATOS DE OTRAS		TOTAL
		SECCIONES	PROYECTOS	PROYECTOS	FECHA		FLUJOS	OTROS	TECHNICAL	PROYECTOS	
Adquisición de equipo para el sistema de tratamiento de agua			11-18	11-18	11-18		100,000.00	0.00	0.00	0.00	100,000.00
Adquisición de equipo para el sistema de tratamiento de agua			11-18	11-18	11-18		250,000.00	0.00	0.00	0.00	250,000.00
Adquisición de equipo para el sistema de tratamiento de agua			11-18	11-18	11-18		250,000.00	0.00	0.00	0.00	250,000.00
Adquisición de equipo para el sistema de tratamiento de agua			11-18	11-18	11-18		115,000.00	0.00	0.00	0.00	115,000.00
Adquisición de equipo para el sistema de tratamiento de agua			11-18	11-18	11-18		41,000.00	0.00	0.00	0.00	41,000.00
Total							716,000.00	0.00	0.00	0.00	716,000.00

ING. ROBERTO QUIROZ TORRES
 INGENIERO EN
 ELABORACIÓN

ING. SALOMÓN GONZÁLEZ ROJAS
 GERENTE OPERATIVO
 RVS

MA Benigna Lopez

REFUGIO HECTOR RODRÍGUEZ OCHOA
 DIRECTOR GENERAL
 AL TORZON

REPORTE FOTOGRÁFICO:

EVENTOS CULTURA DEL AGUA

CAMPAÑA DE CERTIFICACIÓN A INSTITUCIONES EDUCATIVAS



FERIA DEL CUIDADO DEL AGUA





ANEXO V

INFORME
DE ACCIONES 2018



Cd. Fernández, S.L.P., a 04 de Marzo de 2019

Oficio No. OOS/054/19
Asunto: Cuenta Pública del Ejercicio Fiscal 2018

H. CONGRESO DEL ESTADO
SAN LUIS POTOSÍ, S.L.P.


Presente:

Adjunto al presente sirvase encontrar en forma impresa en original con copia certificada y dispositivo magnético la documentación de la Cuenta Pública del Ejercicio Fiscal 2018, del Organismo Operador Paramunicipal Descentralizado de Agua Potable, Alcantarillado y Saneamiento de las Autoridades del Ayuntamiento de Ciudad Fernández, S.L.P. Para mejor descripción de toda la documentación que integra el expediente se anexa relación.

Sin más por el momento y en espera de que la documentación anexa sea satisfactoria, me despido de usted.

Atentamente




José Gustavo Jasso Navarro
Director General
OOSAPA

JGJN

ORGANISMO OPERADOR PARAMUNICIPAL DESCENTRALIZADO DE AGUA POTABLE, ALCANTARILLADO Y SANEAMIENTO DE LAS AUTORIDADES DEL AYUNTAMIENTO DE CIUDAD FERNÁNDEZ, S.L.P.

ORGANISMO OPERADOR PARAMUNICIPAL DESCENTRALIZADO DE AGUA POTABLE, ALCANTARILLADO Y SANEAMIENTO DE LAS AUTORIDADES DEL AYUNTAMIENTO DE CIUDAD FERNANDEZ, S.L.P.

CUENTA PÚBLICA ANUAL DE 2018

CONCEPTO	PARCIAL	SUBTOTAL	TOTAL
EXISTENCIA INICIAL		\$	12,564,439.29
INGRESOS		\$	13,374,568.11
INGRESOS DE GESTIÓN		\$	13,374,568.11
CONTRIBUCION DE MEJORAS POR OBRAS PUBLICAS		\$	163,968.00
AFORTACION INICIATIVA PRIVADA	\$ 163,968.00	\$	163,968.00
DERECHOS		\$	12,958,897.51
DERECHOS POR PRESTACION DE SERVICIO	\$	12,958,897.51	
SERVICIO DE AGUA POTABLE, DRENAJE Y ALCANTARILLADO			
ADQUISICION DEL SERVICIO	\$	835,859.67	
INSTALACION DE TOMA DE AGUA	\$ 407,031.27		
INSTALACION DE DESAGUADERO DE DRENAJE	\$ 333,824.80		
SERVICIOS DE CONEXION TOMA DE AGUA	\$ 94,943.52		
RECONEXION	\$	163,892.73	
BAJA TEMPORAL	\$ 3,748.20		
CORTADA	\$ 178,944.94		
RECONEXION FIAA (SUMINISTRO DE AGUA)	\$	163,917.08	
SERVICIO NO MEDIDO			
DOMESTICO	\$ 161,581.28		
COMERCIAL	\$ 1,865.89		
OTRO SERVICIO MEDIDO	\$	7,021,881.50	
DOMESTICO	\$ 3,208,183.68		
COMERCIAL	\$ 309,085.09		
INDUSTRIAL	\$ 349,602.00		
OTROS	\$	2,895,024.85	
PIPAS DE AGUA	\$ 747.54		
REPARACION DE MEDIDORES	\$ 151,111.52		
REPARACION DE DRENAJE	\$ 8,090.68		
CAMBIO DE NOMBRE DE USUARIO	\$ 2,418.72		
COBRO A FRACCIONADOR NUEVO	\$ 3,412,139.78		
CARTA DE FACTIBILIDAD	\$ 8,707.40		
CONTRATACION DE OBRAS (No incluido, HobraLocura, etc)	\$ 390.40		
CARTA DE PERMISIVIDAD	\$ 6,761.48		
TARIFA PARA CONSERVACION Y MANTENIMIENTO DE LA RED	\$	1,130,709.58	
MATERIAL DE PLUMBERIA	\$ 105,483.55		
COBRO DE MANO DE OBRA	\$ 77,638.97		
REPOSICION DE PAVIMENTO	\$ 4,888.01		
MANTENIMIENTO DE ALCANTARILLADO Y DRENAJE	\$ 860,842.00		
RECONEXION	\$	738,817.49	
DERECHOS DE CONEXION DE ALCANTARILLADO Y DRENAJE	\$ 87,842.15		
MANTENIMIENTO	\$ 147,971.94		
ACCESORIOS Y DERECHOS	\$	194,160.85	
RECARGOS MORATORIOS	\$ 194,160.85		
PRODUCTOS DE TIPO CORRIENTE	\$		

MATERIAL IMPRESO E INFORMACION DIGITAL	\$	7,316.87	
MATERIAL DE IMPRESA	\$	20,757.00	
ALIMENTOS Y UTENSILIOS	\$		114,403.67
PRODUCTOS ALIMENTICIOS PARA PERSONAS	\$	112,331.00	
UTENSILIOS PARA EL SERVICIO DE ALIMENTACION	\$	2,154.07	
MATERIALES Y ARTICULOS DE CONSTRUCCION Y DE REPARACION	\$		1,110,930.40
PRODUCTOS MINERALES NO METALICOS	\$	82,807.01	
CEMENTO Y PRODUCTOS DE CONCRETO	\$	80,130.04	
ARTICULOS METALICOS PARA LA CONSTRUCCION	\$	-	
CAL, YESO Y PRODUCTOS DE YESO	\$	80.87	
MADERA Y PRODUCTOS DE MADERA	\$	474.14	
MATERIAL ELECTRICO Y ELECTRONICO	\$	10,899.88	
ARTICULOS METALICOS PARA LA CONSTRUCCION	\$	10,508.00	
MATERIALES COMPLEMENTARIOS	\$	733.76	
MATERIALES Y ARTICULOS DE CONSTRUCCION	\$	18,887.55	
MATERIAL DE PLUMERIA	\$	573,090.68	
MATERIAL DE SISTEMA DE DRENAJE	\$	201,201.12	
MATERIAL DE SISTEMA DE MEDICION	\$	158,813.00	
PRODUCTOS QUIMICOS, FARMACEUTICOS Y DE LABORATORIO	\$		178,284.36
MIXTURAS Y PRODUCTOS FARMACEUTICOS	\$	40,910.66	
FIBRAS SINTETICAS, HILAS, PLASTICOS Y DERIVADOS	\$	38,208.50	
CLORACION	\$	98,212.80	
COMBUSTIBLES, LUBRICANTES Y ADITIVOS	\$		148,054.91
COMBUSTIBLES, LUBRICANTES Y ADITIVOS	\$	148,054.91	
VESTUARIOS, BLANCOS, PRENDAS PROTECCION Y ARTICULOS DEPORTIVOS	\$		100,408.02
VESTUARIO Y UNIFORMES	\$	180,701.74	
PRENDAS DE SEGURIDAD Y PROTECCION PERSONAL	\$	10,688.40	
HERRAMIENTAS, REFACCIONES Y ACCESORIOS MENORES	\$		50,161.83
HERRAMIENTAS MENORES	\$	47,808.13	
HERRAMIENTAS Y ACCESORIOS MENORES DE EDIFICIO	\$	2,193.78	
REFACCIONES Y ACCESORIOS MENORES DE MUEBLARIO Y EQUIPO DE ADMINISTRACION, EDUCACIONAL Y RECREATIVO	\$	602.97	
REFACCIONES Y ACCESORIOS MENORES DE EQUIPO DE COMPUTO Y TECNOLOGIAS DE LA INFORMACION	\$	3,224.12	
REFACCIONES Y ACCESORIOS MENORES DE EQUIPO DE TRANSPORTE	\$	13,887.82	
REFACCIONES Y ACC MENORES DE MAQUINARIA Y OTROS EQUIPOS	\$	4,119.00	
SERVICIOS GENERALES	\$		2,296,834.35
SERVICIOS BASICOS	\$		1,006,132.11
ENERGIA ELECTRICA	\$	62,714.93	1,006,132.11
ENERGIA ELECTRICA ZONA DE POTENCIA	\$	891,028.12	
TELEFONIA TRADICIONAL	\$	17,448.75	
TELEFONIA CELULAR	\$	9,474.31	
SERVICIOS DE ARRENDAMIENTO	\$		180,825.00
ARRENDAMIENTO DE MAQUINARIA, OTROS EQ. Y HERRAMIENTAS	\$	180,825.00	
SERVICIOS PROFESIONALES, GERENCIAL Y OTROS SERVICIOS	\$		248,169.57
SERVICIOS LEGALES DE CONTABILIDAD, AUDITORIA Y RELACIONES	\$	248,169.57	

OTROS MOB. Y EQ. DE ADMINISTRACION	\$	828,73		
EQUIPOS Y APARATOS AUDIOVISUALES	\$	1,500,48		
MADINARIA Y EQUIPO INDUSTRIAL	\$	147,42		
SISTEMA DE AIRE ACONDICIONADO	\$	10,290,29		
AMORTIZACION ACUMULADA DE ACTIVOS INTANGIBLES	\$		\$	17,374,61
SOFTWARES		17179,67		
EXISTENCIA INICIAL			\$	12,078,599,41
TOTAL DE INGRESOS	\$		\$	17,994,428,23
TOTAL DE EGRESOS	\$		\$	13,374,988,11
EXISTENCIA FINAL DEL PERIODO DE DICIEMBRE 2018	\$		\$	16,498,041,57
EFFECTIVO Y EQUIVALENTES			\$	2,365,793,88
CONTADORIA	\$		\$	2,744,299,58
SANTANDER S.A. 85-80378013-0	\$	47,103,79		
SANTANDER S.A. 85-80378015-1 PRODUK	\$	1,887,88		
SANTANDER S.A. 85-80384910-3	\$	2,999,442,79		
SANTANDER S.A. 85-804001648	\$	121,784,38		
SANTANDER S.A. 85-80384910-5	\$	2,094,90		
DEPOSITOS DE FONDOS DE BROS. EN GARANTIA Y/O AJON	\$		\$	147,499,30
IVA				
IVA POR ACREDITAR	\$			
IVA PAGADO	\$	172,108,00		
IMPUESTOS A FAVOR	\$	25,304,93		
DERECHOS A RECIBIR EFECTIVO O EQUIVALENTES			\$	219,268,87
DEUDORES DIVEROS POR COBRAR A CORTO PLAZO	\$		\$	219,268,87
ORGANISMO DE ASESORIA DE RECURSOS HUMANOS SASA	\$	214,968,07		
TRABAJADORES DEL ORGANISMO	\$	4,300,80		
DERECHOS A RECIBIR EFECTIVO O EQUIVALENTES	\$			
INVENTARI			\$	194,412,11
INVENTARIO DE MEDICIONES	\$	194,412,11		
ALMACENES			\$	821,168,11
ALMACEN DE MATERIALES Y SUMINISTROS DE CONSUMO	\$	821,168,11		
BENEFICIOS INMUEBLES, IMPRABESIT., CONST. EN PROCESO			\$	947,937,77
EDIFICIOS NO HABITACIONALES	\$		\$	947,937,77
REFINO OFICINAS	\$	378,891,04		
EDIFICIOS NO RESIDENCIALES	\$	380,899,32		
AMPLIACION BARRA DE OFICINAS ADMINISTRATIVAS	\$	78,130,59		
ERTACIONAMIENTO EN INTERIOR DE OFICINAS ADMS.	\$	88,587,90		
AMPLIACION DE BARRA EN PISO LA CHIRRA	\$	14,438,02		
BENEFICIOS MUEBLES			\$	2,084,808,47
MOBILIARIO Y EQUIPO DE ADMINISTRACION	\$		\$	2,084,808,47
MOBILIARIO Y EQUIPO DE ADMINISTRACION	\$	87,187,96		
EQUIPO DE COMPUTO	\$	605,705,51		

SISTEMA DE AIRE ACONDICIONADO	\$	25,770.99		
EQUIPO DE COMUNICACION	-	31,714.79		
AMORTIZACION ACUMULADA DE ACTIVOS INMUEBLES	-		901,301.87	
SISTEMA CONTABLE Y ADMINISTRATIVO	-	95,499.52		
TITULOS DE CONCESION	-	240,833.35		
SISTEMA CUMERCIAL	-	185,000.00		
PASIVO CIRCULANTE				-
PROVEEDORES POR PAGAR A CORTO PLAZO	-	88,456.70		88,456.70
RETENCIONES Y CONTRIBUCIONES POR PAGAR A CTO PLAZO				-
RETENCION HONORARIOS	\$			
RETENCION 2 AL MILLAR	-	4,861.76		
ISR RETENCIONES POR SALARIOS	-	120,199.42		
RETENCION 3 AL MILLAR	\$	1.42		
IMPUESTO POR PAGAR	-	39,851.57		
RETENCION AFONAVIT	\$	24,418.98		
RETENCION AGILIZABLES A SALARIOS	-	408.00		
RETENCION ISSD	-	10,399.54		-
IMPUESTO SOBRE NOMINA	-	27,098.00		1,494.87
OTRAS CUENTAS POR PAGAR A CORTO PLAZO				
ADHIBIR REDONDEO DE	\$	1,494.87		
IMPUESTO PUBLICO PATRIMONIO GENERADO	\$			10,266,859.57
RESERVA DE EJERCICIOS ANTERIORES	\$	10,293,096.67		
EXCESO O INSUF. EN LA ACT. DE LA HDA. PUB. PATRIMONIO				\$
				1,295,031.33
RESERVA POR TENENCIA DE ACTIVOS NO MONETARIOS			\$	1,295,031.33
PATRIMONIO DE ACTIVO	\$	1,295,031.33		
			\$	13,486,471.67
			\$	0.00

CIUDAD FERNANDEZ, S.L.P. A 31 DE DICIEMBRE DE 2018

NOTA: EL SALDO DE CUENTAS POR CORRER SE CONTABILIZA EN CUENTAS DE ORDEN POR RECOMENDACION DE LA AUDITORIA SUPERIOR DEL ESTADO Y AL 31 DE DICIEMBRE TIENE UN SALDO DE \$ 128,687.35



[Signature]
 JOSE ULTAVIDO JASSO NAVARRO
 DIRECTOR GENERAL OOSAPA

[Signature]
 C.P. TABOLA MARTINEZ JUAN CARLOS ORON
 CONTADOR OOSAPA

Revisó
[Signature]
 LA. NORMA HERRERA PECAZO PEREZ
 CONTRALOR INTERNO DEL M. AYUNTAMIENTO DE CIUDAD FERNANDEZ, S.L.P.

Organismo Operador Paramunicipal Descentralizado de Agua Potable, Alcantarillado y Saneamiento de las Autoridades del Ayuntamiento de Ciudad Fernandez, S.L.P.					
Estado de Situación Financiera					
Al 31 de diciembre de 2018					
ACTIVO	2018	2017	PASIVO	2018	2017
Activo Circulante	3,840,642.16	2,957,887.03	Pasivo Circulante	306,506.05	304,095.87
Efectivo y Equivalencias	2,769,283.98	2,120,002.14	Cuentas por Pagar a Corto Plazo	306,506.05	304,095.87
Derechos a Recibir Fiancivo o Equivalentes	418,787.97	385,338.37	Documentos por Pagar a Corto Plazo	-	-
Derechos a Recibir Bienes o Servicios	-	-	Promesa a Corto Plazo de la Deuda Pública a Largo Plazo	-	-
Inventarios	134,412.11	17,480.11	Grupos y Valores a Corto Plazo	-	-
Almacenes	521,168.11	435,088.41	Pasivos Diferidos a Corto Plazo	-	-
Estimación por Pérdida o Invalidez de Activos Circulantes	-	-	Fondos y Bienes de Terceros en Garantía y/o Administración a Corto Plazo	-	-
Otros Activos Circulantes	-	-	Provisiones a Corto Plazo	-	-
			Otros Pasivos a Corto Plazo	-	-
Total de Activos Circulantes	3,840,642.16	2,957,887.03	Total de Pasivos Circulantes	306,506.05	304,095.87
Activo No Circulante	922,307.39	11,205,656.46	Pasivo No Circulante	-	-
Inversiones Financieras a Largo Plazo	-	-	Cuentas por Pagar a Largo Plazo	-	-
Derechos a Recibir Fiancivo o Equivalentes a Largo Plazo	-	-	Documentos por Pagar a Largo Plazo	-	-
Bienes Inmuebles, Infraestructura y Construcciones en Proceso	947,937.77	13,902,361.82	Deuda Pública a Largo Plazo	-	-
Bienes Muebles	2,084,906.43	7,003,408.95	Pasivos Diferidos a Largo Plazo	-	-
Activos Intangibles	172,212.70	842,302.70	Fondos y Bienes de Terceros en Garantía y/o en Administración a Largo Plazo	-	-
Depreciación, Deterioro y Amortización Acumulada de Bienes	2,782,779.51	5,342,405.01	Provisiones a Largo Plazo	-	-
Activos Diferidos	-	-			
Estimación por Pérdida o Invalidez de Activos no Circulantes	-	-	Total de Pasivos No Circulantes	-	-
Otros Activos no Circulantes	-	-			
Total de Activos No Circulantes	922,307.39	11,205,656.46	Total del Pasivo	306,506.05	304,095.87
Total del Activo	4,762,949.55	14,163,543.49			
			HACIENDA PUBLICA/PATRIMONIO		
			Hacienda Pública/Patrimonio Contribuido	-	-
			Aportaciones	-	-
			Operaciones de Capital	-	-
			Actualización de la Hacienda Pública/Patrimonio	-	-
			Hacienda Pública/Patrimonio Generado	2,875,480.79	12,378,474.91
			Resultados del Ejercicio (Ahorro/ Desahorro)	898,045.44	1,001,614.82
			Resultados de Ejercicios Anteriores	2,079,415.34	13,380,089.53
			Reservas	-	-
			Reservas	-	-
			Rectificaciones de Resultados de Ejercicios Anteriores	-	-
			Exceso o Insuficiencia en la Actualización de la Hacienda Pública/Patrimonio	1,480,982.71	1,480,982.71
			Resultado por Posición Monetaria	-	-
			Resultado por Tenencia de Activos no Monetarios	1,480,982.71	1,480,982.71
			Total Hacienda Pública/Patrimonio	4,456,463.49	13,859,457.82
			Total del Pasivo y Hacienda Pública/Patrimonio	4,762,949.54	14,163,543.49

Rejo protesta de decir verdad declaramos que los Estados Financieros y sus notas, son razonablemente correctos y son responsabilidad del emisor


C. JOSE GUSTAVO JASSO NAVARRO
 DIRECTOR GENERAL OOSAPA
 AUTORIZADO


M.A.G.P. JUAN PEDRO CERTANTES GONZALEZ
 GERENTE ADMINISTRATIVO DE OOSAPA
 V.o.B.o.


C.P. FABIOLA MATELON QUARRZ GERON
 CONTADOR OOSAPA
 ELABORÉ


L.A. NORMA GISELA PICAZO PEREZ
 CONTRALOR INTERNO DEL H. AYUNTAMIENTO
 DE CIUDAD FERNANDEZ, S.L.P.

Organismo Operador Paramunicipal Descentralizado de Agua Potable, Alcantarillado y Saneamiento de las Autoridades del Ayuntamiento de Ciudad Fernandez, S.L.P.		
Estado de Actividades		
Del 1 de enero al 31 de diciembre de 2018		
	2018	2017
INGRESOS Y OTROS BENEFICIOS		
Ingresos de la Gestión:	13,228,108.81	11,288,558.87
Impuestos	-	-
Cuotas y Aportaciones de Seguridad Social	-	-
Contribuciones de Mejoras	183,888.00	3,802.04
Derechos	12,958,857.51	11,273,345.33
Productos de Tipo Corriente	97,785.78	-
Aprovechamientos de Tipo Corriente	7,800.51	22,409.80
Ingresos por Venta de Bienes y Servicios	-	-
Participaciones, Aportaciones, Transferencias, Asignaciones, Subsidios y Otras Ayudas	146,453.00	84,388.00
Participaciones y Aportaciones	146,453.00	84,388.00
Transferencia, Asignaciones, Subsidios y Otras Ayudas	-	-
Otros Ingresos y Beneficios	5.30	-
Ingresos Financieros	-	-
Otros Ingresos y Beneficios Varios	5.30	-
Total de Ingresos y Otros Beneficios	13,374,568.11	11,393,944.97
GASTOS Y OTRAS PÉRDIDAS		
Gastos de Funcionamiento	12,280,804.40	10,808,484.55
Servicios Personales	8,027,123.08	6,999,438.27
Materiales y Suministros	1,986,848.07	1,737,454.43
Servicios Generales	2,266,834.35	2,071,593.85
Transferencia, Asignaciones, Subsidios y Otras Ayudas	-	-
Participaciones y Aportaciones	-	-
Otros Gastos y Pérdidas Extraordinarias	217,918.27	936,782.25
Amortizaciones, Depreciaciones, Dotaciones, Obsolescencia y Amortizaciones	217,918.27	936,782.25
Inversión Pública	-	650,282.79
Inversión Pública no Capitalizable	-	650,282.79
Total de Gastos y Otras Pérdidas	12,478,522.67	12,385,558.59
Resultados del Ejercicio (Ahorro/Desahorro)	896,045.44	1,008,386.38

Bajo protesta de decir verdad declaramos que los Estados Financieros y sus notas, son razonablemente correctos y son responsabilidad del emisor.


C. JOSÉ GUSTAVO JASSO NAVARRO
 DIRECTOR GENERAL OOSAPA
 AUTORIZO


M.A.G.P. JUAN PEDRO CERDA ARREOLA
 GERENTE ADMINISTRATIVO OOSAPA
 Vo.Bo.




C.P. FABIOLA MARIELA ARIAS CERÓN
 CONTADOR OOSAPA
 ELABORÓ


L.A. NORMA GISÉLA PICAZO JASSO
 CONTRALOR INTERNO DEL H. AYUNTAMIENTO
 DE CIUDAD FERNÁNDEZ, S.L.P.
 REVISÓ



Organismo Operador Paramunicipal Descentralizado de Agua Potable, Alcantarillado y Saneamiento de las Autoridades del Ayuntamiento de Ciudad Fernandez, S.L.P.

Estado Analítico del Activo

Del 1 de enero al 31 de diciembre de 2018

Concepto	Saldo Inicial 1	Cargos del Periodo 2	Abonos del Periodo 3	Saldo Final 4 (1+2-3)	Variación del Periodo (4-1)
ACTIVO	14,183,553.49	56,349,913.44	84,760,517.39	4,762,949.54	- 9,400,803.96
Activo Circulante	2,957,887.03	62,423,860.60	61,541,405.48	3,840,642.15	882,755.12
Efectivo y Equivalencias	2,120,002.14	35,708,896.30	35,060,707.45	2,798,283.96	648,291.82
Derechos a Recibir Efectivo o Equivalentes	385,336.37	15,534,643.62	15,503,413.62	418,767.37	31,429.60
Derechos a Recibir Bienes o Servicios Inventariados	17,450.11	123,192.00	123,192.00	-	-
Atracciones	435,069.41	275,845.00	159,613.00	134,412.11	116,932.00
Estimación por Pérdida o Detrimento de Activos Circulantes	-	780,380.78	694,879.08	521,165.11	86,101.70
Otros Activos Circulantes	-	-	-	-	-
Activo No Circulante	11,206,666.46	2,928,052.84	13,209,411.91	922,307.39	10,263,369.07
Inversiones Financieras a Largo Plazo	-	-	-	-	-
Derechos a Recibir Efectivo o Equivalentes a Largo Plazo	13,902,381.82	-	12,964,424.05	947,937.77	12,364,424.05
Bienes Inmuebles, Infraestructura y Construcciones en Proceso	-	-	-	-	-
Bienes Muebles	2,003,408.65	118,569.37	37,069.59	2,084,896.43	81,528.46
Activos Intangibles	642,302.70	29,910.00	-	872,212.70	26,910.00
Depreciación, Deterioro y Amortización Acumulada de Bienes	-	2,777,543.77	2,17,918.27	- 2,762,779.51	2,558,625.90
Activos Diferidos	-	-	-	-	-
Estimación por Pérdida o Detrimento de Activos no Circulantes	-	-	-	-	-
Otros Activos no Circulantes	-	-	-	-	-

Bajo protesta de decir verdad declaramos que los Estados Financieros reflejados anteriormente son verídicos, razonablemente correctos y son responsabilidad del emisor.

Jose Gustavo Jasso Navarro
JOSE GUSTAVO JASSO NAVARRO
 DIRECTOR GENERAL OOSAPA
 AUTORIZADO

Juan Pedro Cervantes Gonzalez
M.A.S.P. JUAN PEDRO CERVANTES GONZALEZ
 GERENTE ADMINISTRATIVO OOSAPA
 Vo.Bo.



Rebeca Matilde Juarez Cerón
REBECA MATILDE JUAREZ CERON
 CONTADOR OOSAPA
 ELABORÓ

L.A. Norma Gisela Pícazo Pérez
L.A. NORMA GISELA PICAZO PEREZ
 CONTRALOR INTERNO DEL H. AYUNTAMIENTO
 DE CIUDAD FERNANDEZ, S.L.P.
 REVISO

Organismo Operador Paramunicipal Descentralizado de Agua Potable, Alcantarillado y Saneamiento de las Autoridades del Ayuntamiento de Ciudad Fernandez, S.L.P.

Estado Analítico de Ingresos
Del 1 de enero al 31 de diciembre de 2018

Rubro de Ingresos:	1 Ingreso Estimado	2 Ampliaciones y Reducciones	3 Ingreso Modificado (3=1+2)	4 Ingreso Devengado	5 Ingreso Recaudado	Diferencia (6=5-1)
Impuestos						
Cuotas y Aportaciones de Seguridades Social	70,000.00	93,866.00	163,866.00	153,866.00	163,866.00	93,866.00
Contribuciones de Mejoras	13,204,450.00	149,882.79	13,054,519.21	12,858,657.51	12,858,657.51	245,742.49
Derechos	5,000.00	97,785.79	102,785.79	97,785.79	97,785.79	92,785.79
Productos	5,000.00	97,785.79	102,785.79	97,785.79	97,785.79	92,785.79
Corriente						
Capital						
Aprovechamientos	70,000.00	50,000.00	120,000.00	7,801.28	7,801.28	62,198.72
Corriente	70,000.00	50,000.00	120,000.00	7,801.28	7,801.28	62,198.72
Capital						
Ingresos por Ventas de Bienes y Servicios						
Participaciones y Aportaciones						
Transferencias, Asignaciones, Subsidios y Otras Ayudas						
Ingresos Derivados de Financiamientos	150,000.00	8,229.00	158,229.00	146,453.00	146,453.00	3,547.00
Total	13,499,408.00	-	13,499,400.00	13,374,563.58	13,374,563.58	124,836.42
				Ingresos excedentes ¹		

¹ Los ingresos excedentes se presentan para efectos de cumplimiento de la Ley General de Contabilidad Gubernamental y el importe reflejado debe ser siempre mayor a cero.

C. JOSÉ GUSTAVO JASSO NAVARRO
DIRECTOR GENERAL OOSAPA
AUTORIZO

M.A.G.P. JUAN PEDRO CERVANTES GONZALEZ
GERENTE ADMINISTRATIVO DE OOSAPA
Vo.Bo.



C.P. FABIOLA MATIL DE JAREZ CERON
CONTADOR OOSAPA
ELABORO

L.A. NORMA GISELA PICAZO PÉREZ
CONTRALOR INTERNO DEL H. AYUNTAMIENTO
DE CIUDAD FERNANDEZ, S.L.P.
REVISO

000003



Organismo Operador Paramunicipal Descentralizado de Agua Potable, Alcantarillado y Saneamiento de las Autoridades del Ayuntamiento de Ciudad Fernandez, S.L.P.
Estado Analítico de Ingresos
Al 31 de diciembre de 2018

Estado Analítico de Ingresos por Fuente de Financiamiento:	Ingreso Estimado	Ampliaciones y Reducciones	Ingreso Modificado (3= 1+2)	Ingreso Devengado	Ingreso Recaudado	Diferencia (6= 5-1)
Ingresos del Gobierno	1	2	(3= 1+2)	4	5	(6= 5-1)
Impuestos	70,300.00	63,866.00	163,866.00	163,866.00	163,866.00	93,866.00
Contribuciones de Mejoras	13,204,400.00	149,860.79	13,054,519.21	12,956,857.51	12,956,857.51	245,742.48
Derechos	5,000.00	97,785.79	102,785.79	97,785.79	97,785.79	82,785.79
Productos	5,000.00	97,785.79	102,785.79	97,785.79	97,785.78	92,785.79
Capital						
Aprovechamientos	70,000.00	90,000.00	20,000.00	7,801.28	7,801.28	62,198.72
Corriente	70,000.00	90,000.00	20,000.00	7,801.28	7,801.28	62,198.72
Capital						
Participaciones y Aportaciones	150,000.00	6,228.00	158,228.00	146,453.00	146,453.00	3,547.00
Participaciones						
Aportaciones						
Fondo de Aportaciones para la Infraestructura Social Municipal						
Fondo de Aportaciones para el Fortalecimiento de los Municipios						
Convenios						
Transferencias, Asignaciones, Subsidios y Otras Ayudas						
Ingresos de Organismos y Empresas						
Cuotas y Aportaciones de Seguridad Social						
Ingresos por Ventas de Bienes y Servicios						
Transferencias, Asignaciones, Subsidios y Otras Ayudas						
Ingresos derivados de financiamiento						
Ingresos Derivados de Financiamientos						
Total	13,499,400.00		13,499,400.00	13,374,563.68	13,374,563.58	124,836.42

Ingresos excedentes*

* Los ingresos excedentes se presentan para efectos de cumplir con el artículo 100 de la Ley General de Contabilidad Gubernamental y el importe reflejado debe ser siempre mayor a



[Signature]
C. JOSÉ GUSTAVO JASSO NAVARRO
 DIRECTOR GENERAL OOSAPA
 AUTORIZO

[Signature]
M.A.G.P. JUAN PEDRO CERVANTES GONZALEZ
 GERENTE ADMINISTRATIVO DE OOSAPA
 Vo.Bo.

[Signature]
BIOLA MATEL DE JUAREZ CERON
 CONTADOR OOSAPA
 ELABORO

[Signature]
L.A. NORMA GISELA PICAZO PEREZ
 CONTRALOR INTERNO DEL II. AYUNTAMIENTO
 DE CIUDAD FERNANDEZ, S.L.P.
 REVISO

Organismo Operador Municipal Descentralizado de Agua Potable, Alcantarillado y Saneamiento de las Autoridades del Ayuntamiento de Ciudad Fernández, S.L.P.
Estado Analítico del Ejercicio del Presupuesto de Egresos
Clasificación por Objeto del Gasto (Capítulo y Concepto)
Del 1 de enero al 31 de diciembre de 2018

Concepto	Cargos Aprobados 1	Amortización (Reducciones) 2	Egresos Modificados 3 = (1 + 2)	Egresos Devengados 4	Egresos Pagados 5	Saldo Ejercido 6 = (3 - 4)
Servicios Personales	\$7,798,400.00	\$480,102.00	\$8,278,502.00	\$8,827,123.38	\$7,998,888.35	\$279,614.67
Remuneraciones al Personal de Confianza Permanente	\$4,215,000.00	\$110,424.20	\$4,325,424.20	\$4,713,788.08	\$4,713,788.08	\$0.00
Remuneraciones al Personal de Confianza Transitorio	\$150,000.00	\$64,470.80	\$214,470.80	\$213,692.99	\$212,507.88	\$887.91
Remuneraciones Adicionales y Especiales	\$867,000.00	\$100,720.88	\$967,720.88	\$969,103.88	\$963,103.88	\$6,000.00
Seguridad Social	\$667,000.00	\$80,000.00	\$747,000.00	\$727,417.84	\$638,980.81	\$108,519.19
Otros Prestaciones Sociales y Económicas	\$660,000.00	\$115,233.28	\$775,233.28	\$805,833.01	\$825,233.25	\$0.00
Provisiones	\$0.00	\$0.00	\$0.00	\$0.00	\$0.00	\$0.00
Pago de Esquemas a Servidores Públicos	\$667,000.00	\$105,286.58	\$772,286.58	\$764,278.74	\$754,078.74	\$8,207.84
Materiales y Suministros	\$1,837,500.00	\$481,785.00	\$2,319,285.00	\$2,180,000.07	\$2,189,888.07	\$139,404.49
Materiales de Administración, Emisión de Documentos y Archivo	\$140,000.00	\$67,885.00	\$207,885.00	\$191,241.50	\$191,241.52	\$0.00
Oficinas	\$35,000.00	\$83,000.00	\$118,000.00	\$114,446.67	\$114,405.67	\$40.00
Alimentos y Utensilios	\$1,000.00	\$1,000.00	\$2,000.00	\$0.00	\$0.00	\$2,000.00
Materiales Primarios y Materiales de Producción y Comercialización	\$1,797,000.00	\$294,080.00	\$2,091,080.00	\$1,985,034.00	\$1,985,034.00	\$106,046.00
Materiales y Artículos de Construcción y de Reparación	\$180,000.00	\$12,500.00	\$192,500.00	\$185,807.73	\$185,807.73	\$6,692.27
Productos Químicos, Farmacéuticos y de Laboratorio	\$100,000.00	-\$25,000.00	\$75,000.00	\$145,054.01	\$145,054.01	\$0.00
Combustibles, Lubricantes y Aditivos	\$60,000.00	\$0.00	\$60,000.00	\$148,400.22	\$148,400.22	\$0.00
Vehículos, Blancos, Partes de Producción y Artículos Diversos	\$60,000.00	\$0.00	\$60,000.00	\$0.00	\$0.00	\$60,000.00
Materiales y Suministros Para Seguridad	\$0.00	\$0.00	\$0.00	\$0.00	\$0.00	\$0.00
Mantenimiento, Refacciones y Accesorios Vehículos	\$20,000.00	\$24,124.00	\$44,124.00	\$80,831.80	\$80,831.83	\$0.00
Servicios Generales	\$3,188,598.88	-\$518,864.58	\$2,669,734.30	\$2,366,624.91	\$2,240,880.21	\$428,911.19
Servicio Básico	\$1,078,500.00	-\$40,000.00	\$1,038,500.00	\$1,038,132.11	\$1,000,130.11	\$38,369.89
Servicio de Almacenamiento	\$140,000.00	\$0.00	\$140,000.00	\$182,000.00	\$182,000.00	\$0.00
Servicios Profesionales, Consultoría, Técnicos y Otros Servicios	\$20,000.00	\$0.00	\$20,000.00	\$248,188.57	\$248,188.57	\$0.00
Servicios Financieros, Bancarios y Comerciales	\$44,000.00	-\$10,148.00	\$33,852.00	\$35,831.54	\$35,831.54	\$0.00
Servicios de Inspección, Reparación, Mantenimiento y Conservación	\$200,000.00	\$191,480.00	\$391,480.00	\$345,000.14	\$345,000.14	\$46,479.86
Servicio de Comunicación Social y Publicidad	\$130,000.00	\$15,000.00	\$145,000.00	\$133,148.01	\$133,148.01	\$11,851.99
Servicio de Tránsito y Viajes	\$80,000.00	\$0.00	\$80,000.00	\$48,530.06	\$48,530.06	\$31,469.94
Servicio Básico	\$15,000.00	-\$14,000.00	\$1,000.00	\$0.00	\$0.00	\$1,000.00
Otros Servicios Generales	\$1,803,000.00	\$774,284.58	\$2,577,284.58	\$230,001.18	\$867,468.18	\$1,710,114.70
Transferencias, Asignaciones, Subsidios y Otros Ayudos	\$0.00	\$0.00	\$0.00	\$0.00	\$0.00	\$0.00
Transferencias Internas y Asignaciones al Sector Público	\$0.00	\$0.00	\$0.00	\$0.00	\$0.00	\$0.00
Transferencias al Sector del Sector Público	\$0.00	\$0.00	\$0.00	\$0.00	\$0.00	\$0.00
Subsidios y Asignaciones	\$0.00	\$0.00	\$0.00	\$0.00	\$0.00	\$0.00
Ayudas Sociales	\$0.00	\$0.00	\$0.00	\$0.00	\$0.00	\$0.00
Procesos y Jubilaciones	\$0.00	\$0.00	\$0.00	\$0.00	\$0.00	\$0.00
Transferencias a Particulares, Mandatos y Otros Análogos	\$0.00	\$0.00	\$0.00	\$0.00	\$0.00	\$0.00
Transferencias a la Seguridad Social	\$0.00	\$0.00	\$0.00	\$0.00	\$0.00	\$0.00
Donativos	\$0.00	\$0.00	\$0.00	\$0.00	\$0.00	\$0.00
Transferencias al Extranjero	\$0.00	\$0.00	\$0.00	\$0.00	\$0.00	\$0.00
Otros Bienes, Inmuebles e Intangibles	\$675,000.00	\$418,807.00	\$1,093,807.00	\$148,508.07	\$148,508.07	\$945,298.93
Mobiliario y Equipo de Administración	\$80,000.00	-\$25,285.00	\$54,715.00	\$53,226.88	\$53,226.88	\$1,488.12
Mobiliario y Equipo Educativo y Recreativo	\$10,000.00	-\$10,000.00	\$0.00	\$0.00	\$0.00	\$0.00
Equipo e Instrumental Médico y de Laboratorio	\$0.00	\$0.00	\$0.00	\$0.00	\$0.00	\$0.00
Vehículos y Equipo de Transporte	\$800,000.00	\$800,000.00	\$1,600,000.00	\$0.00	\$0.00	\$1,600,000.00
Equipo de Defensa y Seguridad	\$0.00	\$0.00	\$0.00	\$0.00	\$0.00	\$0.00
Maquinaria, Otro Equipo y Herramientas	\$100,000.00	-\$81,577.81	\$18,422.19	\$69,370.12	\$69,370.12	\$11,052.07
Activos Biológicos	\$0.00	\$0.00	\$0.00	\$0.00	\$0.00	\$0.00
Régimen Inmuebles	\$0.00	\$0.00	\$0.00	\$0.00	\$0.00	\$0.00
Activos Intangibles	\$55,000.00	-\$21,000.00	\$34,000.00	\$38,910.00	\$38,910.00	\$0.00
Inversión Pública	\$0.00	\$0.00	\$0.00	\$0.00	\$0.00	\$0.00
Otros Públicos en Bienes de Dominio Público	\$0.00	\$0.00	\$0.00	\$0.00	\$0.00	\$0.00
Otros Públicos en Bienes Propios	\$0.00	\$0.00	\$0.00	\$0.00	\$0.00	\$0.00
Proyectos Productivos y Acciones de Fomento	\$0.00	\$0.00	\$0.00	\$0.00	\$0.00	\$0.00
Inversiones Financieras y Otras Provisiones	\$0.00	\$0.00	\$0.00	\$0.00	\$0.00	\$0.00
Inversiones Para el Fomento de Actividades Productivas	\$0.00	\$0.00	\$0.00	\$0.00	\$0.00	\$0.00
Acciones y Participaciones de Capital	\$0.00	\$0.00	\$0.00	\$0.00	\$0.00	\$0.00
Compra de Títulos y Valores	\$0.00	\$0.00	\$0.00	\$0.00	\$0.00	\$0.00
Compra de Patentes	\$0.00	\$0.00	\$0.00	\$0.00	\$0.00	\$0.00
Inversiones en Fiduciarias, Mandatos y Otros Análogos	\$0.00	\$0.00	\$0.00	\$0.00	\$0.00	\$0.00
Otras Inversiones Financieras	\$0.00	\$0.00	\$0.00	\$0.00	\$0.00	\$0.00
Provisiones para Contingencias y Otras Provisiones Especiales	\$0.00	\$0.00	\$0.00	\$0.00	\$0.00	\$0.00
Participaciones y Aportaciones	\$0.00	\$0.00	\$0.00	\$0.00	\$0.00	\$0.00
Participaciones	\$0.00	\$0.00	\$0.00	\$0.00	\$0.00	\$0.00
Aportaciones	\$0.00	\$0.00	\$0.00	\$0.00	\$0.00	\$0.00
Contribuciones	\$0.00	\$0.00	\$0.00	\$0.00	\$0.00	\$0.00
Deuda Pública	\$120,000.00	-\$14,484.65	\$105,515.35	\$105,515.35	\$105,515.35	\$0.00
Autorización de la Deuda Pública	\$0.00	\$0.00	\$0.00	\$0.00	\$0.00	\$0.00
Intereses de la Deuda Pública	\$0.00	\$0.00	\$0.00	\$0.00	\$0.00	\$0.00
Comisión de la Deuda Pública	\$0.00	\$0.00	\$0.00	\$0.00	\$0.00	\$0.00
Costos de la Deuda Pública	\$0.00	\$0.00	\$0.00	\$0.00	\$0.00	\$0.00
Costo por Cobranza	\$0.00	\$0.00	\$0.00	\$0.00	\$0.00	\$0.00
Ayudas Financieras	\$0.00	\$0.00	\$0.00	\$0.00	\$0.00	\$0.00
Métodos de Ejercicio Fideicomisos Anteriores (Atefas)	\$0.00	\$0.00	\$0.00	\$0.00	\$0.00	\$0.00
Total del Ejercicio	\$11,498,400.00	-\$1,004,651.63	\$10,493,748.37	\$12,717,652.48	\$12,408,567.73	\$205,180.65



[Signature]
S. JOSÉ GUSTAVO JASSO NAVARRO
 DIRECTOR GENERAL OOSAPA
 AUTORIZADO

[Signature]
M.A.G.P. JUAN PEDRO CERVANTES GONZALEZ
 GERENTE ADMINISTRATIVO DE OOSAPA
 V.C.S.

[Signature]
C.P. FABIOLA BAUTISTA JUAREZ CERRON
 CONTADOR OOSAPA
 ELABORÓ

[Signature]
L.A. NORMA GISELA FIGUEROA PEREZ
 CONTRALOR INTERNO DEL N. AYUNTAMIENTO
 DE CIUDAD FERNANDEZ, S.L.P.
 REVIRÓ