

ACTA NO. 11 SESIÓN ORDINARIA

En la ciudad de Cedral, Estado de San Luis Potosí, siendo las 18:21 horas del día 10 de enero del año 2019, reunidos en el salón de cabildo "Prof. Juan Córdova Hernández" recinto oficial de este Ayuntamiento para llevar a cabo la sesión de cabildo el Presidente Constitucional Municipal, C. JOSE HOMERO MATA CAMARILLO, Síndico municipal, C. ROBERTO CECILIO YÁÑEZ TORRES, los regidores, C. ANA CRISTINA MATA MOLINA, C. ANTONIA MORALES MORALES, C. JUAN IGNACIO VÁZQUEZ GÓMEZ, C. ERIKA JUDITH DÍAZ VÁZQUEZ, C. FRANCISCA ELORZA HERNÁNDEZ, C. ARMANDO SOTO RODRÍGUEZ, convocados con previo citatorio para celebrar la reunión de cabildo de Carácter ordinaria y dar cumplimiento al siguiente orden del día:

ORDEN DEL DÍA

1. PASE DE LISTA Y VERIFICACIÓN DEL QUÓRUM.
2. INSTALACIÓN LEGAL DE EL ASAMBLEA.
3. LECTURA DE ACTA ANTERIOR.
4. PETICIÓN DEL ÁREA DE ENLACE TÉCNICO DEL DIF MUNICIPAL PARA LA INTEGRACIÓN DEL SUPCOMITE ATENCIÓN A POBLACIÓN EN CONDICIONES DE EMERGENCIA APCE.
5. PRESENTACIÓN DE LA CUENTA PÚBLICA DEL MES DE DICIEMBRE 2018.
6. PRESENTACIÓN Y EN SU CASO APROBACIÓN DEL INFORME DEL CUATRO TRIMESTRE DE LA CUENTA PÚBLICA DEL 2018.
7. DAR CONOCER EL PRESUPUESTO DE EGRESOS RESPECTO A SUELDOS DE PERSONAL.
8. DESIGNACIÓN DE LA TITULAR DE LA INSTANCIA MUNICIPAL DE LA MUJER.
9. ASUNTOS GENERALES.
10. CLAUSURA.

Antonia Morales Morales ARMANDO SOTO R.

Daniel Gonzalez

Jose Homero Mata Camarillo
Roberto Cecilio Yáñez Torres
Ana Cristina Mata Molina
Erika Judith Díaz Vázquez
Francisca Elorza Hernández

Una vez aprobado el orden del día, se procedió al **pase de lista y verificación de quorum correspondiente** y con fundamento a lo establecido en el artículo 25 de la Ley Orgánica del municipio Libre del Estado de San Luis Potosí se declaró quorum legal al estar presentes el Presidente Municipal y la totalidad de los integrantes del honorable cabildo por lo que se pidió a los constituyentes de éste se pusieran de pie para realizar la instalación legal de esta sesión por conducto, C. JOSÉ HOMERO MATA CAMARILLO presidente municipal, siendo las 18:28 horas del día 10 de enero de 2019.

Daniel Gonzalez

Ubaldo Daniel Gonzalez Orta

Acto seguido en el punto número tres, se procedió a dar **lectura al acta anterior** por parte del Secretario del H. Ayuntamiento, C. UBALDO DANIEL GONZALEZ ORTA para posteriormente sometéela a anuencia del cabildo, la cual fue **aprobada por unanimidad**.

Pasando al número cuatro del orden del día, **petición del área de enlace técnico del DIF municipal para la integración del subcomité atención a población en condiciones de emergencia APCE**, hace uso de la palabra C. PEDRO MORALES-ESPINOZA encargado del departamento de enlace técnico en el sistema integral para la familia, para hacer la petición de la autorización para integrar el subcomité.

Pedro Morales Espinoza

Menciona que en los próximos días se hará la conformación de dicho subcomité, Una vez escuchado la propuesta se lleva a la votación correspondiente es **aprobada por unanimidad**.

Armando Setor

Antonina Morales Morales

ARmando Setor

San Cristobal de la Laguna

Daniel Gonzalez

En el número cinco del orden del día, **la presentación de la cuenta pública del mes de diciembre del 2018**, por lo que se le facilito el uso de la palabra a la Tesorero, C. NANCY ROCÍO QUIROZ GONZÁLEZ, informa que es obligación por parte del área de tesorería realizar un informe financiero del mes anterior y con fundamento en artículo 81. Numeraf XI, de la ley orgánica del municipio libre del estado de san Luis potosí.

Formular mensualmente un estado financiero de los recursos municipales y presentarlo al Cabildo, debiendo enviarlo posteriormente para su fiscalización al Congreso del Estado asimismo, en los términos acordados por el Ayuntamiento. (mismos que son anexados en el apéndice de esta acta).

Después de escuchar el informe financiero correspondiente al mes de diciembre del 2018 por parte del Tesorero municipal, se somete a votación y la Cuenta Pública del mes de diciembre 2018 **es aprobada por mayoría 6 votos a favor y 2 abstenciones.**

Siguiendo con el número seis del orden del día, **presentación y en su caso aprobación del informe del cuatro trimestre de la cuenta pública del 2018**, retoma la palabra el tesorero municipal C. NANCY ROCÍO QUIROZ GONZÁLEZ, menciona que como parte de sus obligaciones es presentar un informe de los meses de octubre, noviembre y diciembre del año 2018, una vez presentado el informe es llevado a votación **es aprobada por mayoría 6 votos a favor y 2 abstenciones.**

She Cristina...
Francisco...
Alonso...
Morales...

Antonia Morales Morales ARMANDA SOTO R

Daniel bozaales

En el número siete, **dar conocer el presupuesto de egresos respecto a sueldos de personal**, retoma la palabra el tesorero municipal C. NANCY ROCIÓ QUIROZ GONZÁLEZ, para mencionar sobre cual sería el porcentaje que se podría acordar para el incremento del sueldo de todo el personal, se queda en acuerdo del H. Cabildo esperar que el sindicato haga la petición y en base a eso hacer un acuerdo

En el punto número ocho **designación de la titular de la instancia municipal de la mujer**, hace uso de la palabra el C. JOSÉ HOMERO MATA CAMARILLO presidente municipal para hacer mención y designar a la C. SILVIA GUADALUPE CAZARES ALVARADO, para que este como titular en este municipio ante la instancia de la mujer.

Siguiendo con el orden del día en el punto nueve del orden del día **asuntos generales**, el C. JOSÉ HOMERO MATA CAMARILLO presidente municipal, retoma la palabra y menciona a este H. cabildo la importancia de las obligaciones que tienen como regidores, les comento que tienes que estar muy pendiente de sus comisiones y estar muy al tanto de todo en general.

Al no haber otro asunto que tratar y en razón del orden del día se pidió a los presentes favor de ponerse de pie para proceder con la clausura de la asamblea por parte del Presidente Constitucional Municipal de Cedral C. JOSÉ HOMERO MATA CAMARILLO siendo las 20:43 horas. del día 10 de enero de 2019 y validos los acuerdos aquí tomados.

Antonia Morales Morales ARMANDO SOTER

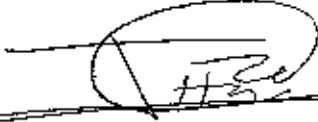
Armonía de

Florencia

San Cristóbal de

VISTA LA PRESENTE, FIRMAN QUIENES EN ELLA INTERVIENEN.


C. JOSÉ HOMERO MATA CAMARILLO
PRESIDENTE MUNICIPAL



C. ROBERTO CECILIO YÁÑEZ TORRES
SÍNDICO MUNICIPAL



C. ANA CRISTINA MATA MOLINA
PRIMER REGIDOR



Antonia Morales Morales
C. ANTONIA MORALES MORALES
SEGUNDO REGIDOR

C. JUAN IGNACIO VAZQUEZ GÓMEZ
TERCER REGIDOR

Erika Judith Diaz V.
C. ERIKA JUDITH DIAZ VAZQUEZ
CUARTO REGIDOR

Francisca Elorza Hernandez
C. FRANCISCA ELORZA HERNANDEZ
QUINTO REGIDOR

Armando Soto R
C. ARMANDO SOTO RODRIGUEZ
SEXTO REGIDOR

Daniel Gonzalez
C. UBALDO DANIEL GONZALEZ ORTA
SECRETARIO GENERAL DEL H. AYUNTAMIENTO



MUNICIPIO DE CEDRAL
ESTADO DE SAN LUIS POTOSÍ
 Estado Analítico del Activo
 Del 01/dic/2018 al 31/dic/2018

Fecha y hora de impresión: 19/dic/2018 05:33 p.m.

Url: MUNICIPIO
 Rep: rptEstadoAnalíticoDeActivosYPasivos_R

Concepto	Saldo Inicial 1	Cargos del periodo 2	Abonos del periodo 3	Saldo Final 4(1+2-3)	Variación del Periodo (4-1)
ACTIVO	\$88,245,830.34	\$26,362,559.99	\$104,548,754.74	\$20,060,545.60	-\$78,186,184.84
ACTIVO CIRCULANTE	\$20,292,873.77	\$17,238,572.02	\$22,322,781.88	\$15,208,663.91	-\$5,084,209.86
EFFECTIVO Y EQUIVALENTES	\$11,464,556.51	\$8,214,739.07	\$14,706,844.15	\$5,972,453.43	-\$5,492,105.08
DERECHOS A RECIBIR EFFECTIVO O EQUIVALENTES	\$8,828,315.26	\$8,023,832.95	\$7,615,937.73	\$9,236,210.48	\$407,895.22
DERECHOS A RECIBIR BIENES O SERVICIOS	\$0.00	\$0.00	\$0.00	\$0.00	\$0.00
INVENTARIOS	\$0.00	\$0.00	\$0.00	\$0.00	\$0.00
ALMACENES	\$0.00	\$0.00	\$0.00	\$0.00	\$0.00
ESTIMACIÓN POR PÉRDIDA O DETERIORO DE ACTIVOS CIRCULANTES	\$0.00	\$0.00	\$0.00	\$0.00	\$0.00
OTROS ACTIVOS CIRCULANTES	\$0.00	\$0.00	\$0.00	\$0.00	\$0.00
ACTIVO NO CIRCULANTE	\$77,953,956.57	\$9,123,887.88	\$82,225,872.86	\$4,851,981.59	-\$73,101,974.98
INVERSIONES FINANCIERAS A LARGO PLAZO	\$0.00	\$0.00	\$0.00	\$0.00	\$0.00
DERECHOS A RECIBIR EFFECTIVO O EQUIVALENTES A LARGO PLAZO	\$0.00	\$0.00	\$0.00	\$0.00	\$0.00
BIENES INMUEBLES, INFRAESTRUCTURA Y CONSTRUCCIONES EN PROCESO	\$71,137,842.14	\$8,119,463.08	\$77,843,024.64	\$1,414,080.58	-\$69,723,561.56
BIENES MUEBLES	\$2,996,717.37	\$89,584.80	\$0.00	\$3,086,302.17	\$89,584.80
ACTIVOS INTANGIBLES	\$351,598.84	\$0.00	\$0.00	\$351,598.84	\$0.00
DEPRECIACIÓN, DETERIORO Y AMORTIZACIÓN ACUMULADA DE BIENES	\$0.00	\$0.00	\$0.00	\$0.00	\$0.00
ACTIVOS DIFERIDOS	\$3,467,998.22	\$914,950.00	\$4,382,946.22	\$0.00	-\$3,467,998.22
ESTIMACIÓN POR PÉRDIDA O DETERIORO DE ACTIVOS NO CIRCULANTES	\$0.00	\$0.00	\$0.00	\$0.00	\$0.00
OTROS ACTIVOS NO CIRCULANTES	\$0.00	\$0.00	\$0.00	\$0.00	\$0.00

[Handwritten signature]

[Handwritten signature]

ARMANDO SOTO R
 Antonio Morales Morales

Juan Carlos Luján
 Francisca Elena Hernández

Daniel González

Erka Judith Ortiz V



**MUNICIPIO DE CEDRAL
ESTADO DE SAN LUIS POTOSÍ**
Estado Analítico de la Deuda y Otros Pasivos
Del 01/dic/2018 Al 31/dic/2018

Utr: MUNICIPIO
Rpt: rptEstadoAnaliticoDeudaYPasivos

Fecha y hora de impresión: 19/dic/2018 05:38 p.m.

Denominación de las Deudas	Moneda de Contratación	Institución o País Acreedor	Saldo Inicial del Periodo	Saldo Final del Periodo
DEUDA PÚBLICA				
Corto Plazo				
Deuda Interna				
Instituciones de Crédito	Peso	México	\$0.00	\$0.00
Títulos y Valores	Peso	México	\$0.00	\$0.00
Arrendamientos Financieros	Peso	México	\$0.00	\$0.00
Deuda Externa				
Organismos Financieros Internacionales	Peso	México	\$0.00	\$0.00
Deuda Bilateral	Peso	México	\$0.00	\$0.00
Títulos y Valores	Peso	México	\$0.00	\$0.00
Arrendamientos Financieros	Peso	México	\$0.00	\$0.00
Subtotal Corto Plazo	Peso	México	\$0.00	\$0.00
Largo Plazo				
Deuda Interna				
Instituciones de Crédito	Peso	México	\$0.00	\$0.00
Títulos y Valores	Peso	México	\$0.00	\$0.00
Arrendamientos Financieros	Peso	México	\$0.00	\$0.00
Deuda Externa				
Organismos Financieros Internacionales	Peso	México	\$0.00	\$0.00
Deuda Bilateral	Peso	México	\$0.00	\$0.00
Títulos y Valores	Peso	México	\$0.00	\$0.00
Arrendamientos Financieros	Peso	México	\$0.00	\$0.00
Subtotal Largo Plazo	Peso	México	\$0.00	\$0.00
Otros Pasivos				
Total Deuda y Otros Pasivos	Peso	México	\$15,661,732.68	\$17,726,364.35
	Peso	México	\$16,661,732.68	\$17,726,364.35

Droz V

Finka de Alth

[Signature]

Francisco Elan Hernández

[Signature]

Daniel González

APROBANDO SEOR

Antonio Morales Morales



MUNICIPIO DE CEDRAL
ESTADO DE SAN LUIS POTOSÍ
Estado de Actividades
Del 01/dic/2018 al 31/dic/2018

Var: MUNICIPIO
Rep: rptEstadoActividades

Fecha y hora de Impresión 18/dic/2018 05:31 p.m.

	2018	2017
ESTIMACIONES, DEPRECIACIONES, DETERIOROS, OBSOLESCENCIA Y AMORTIZACIONES	\$0.00	\$0.00
PROVISIONES	\$0.00	\$0.00
DISMINUCIÓN DE INVENTARIOS	\$0.00	\$0.00
AUMENTO POR INSUFICIENCIA DE ESTIMACIONES POR PÉRDIDA O DETERIORO U OBSOLESCENCIA	\$0.00	\$0.00
AUMENTO POR INSUFICIENCIA DE PROVISIONES	\$0.00	\$0.00
OTROS GASTOS	\$0.00	\$0.00
INVERSIÓN PÚBLICA	\$34,759,229.08	\$0.00
INVERSIÓN PÚBLICA NO CAPITALIZABLE	\$34,759,229.08	\$0.00
Total de Gastos y otras Pérdidas	\$39,316,704.18	\$9,763,588.34
Resultado del Ejercicio (Ahorro/Desahorro)	-\$31,800,023.51	\$6,311,233.68

AProbado SOTBR

Daniel Venizales

Dr. Cristian J. J. J.

Antonia Morales Morales

Francisco Elmer Hernández

Enika Judith Orta V.



MUNICIPIO DE CEDRAL
ESTADO DE SAN LUIS POTOSI
Estado de Cambios en la Situación Financiera
Del 01/ene/2018 Al 31/dic/2018

Usu: MUNICIPIO
 Rep: rptEstadoCambiosSituaciónFinanciera

Fecha y hora de Impresión: 19/dic/2018 05:31 p.m.

	Origen*	Aplicación*
ACTIVO	\$33,974,786.20	
ACTIVO CIRCULANTE		\$12,768,964.02
EFFECTIVO Y EQUIVALENTES		\$10,155,609.25
DERECHOS A RECIBIR EFECTIVO O EQUIVALENTES		\$2,603,374.77
DERECHOS A RECIBIR BIENES O SERVICIOS		
INVENTARIOS		
ALMACENES		
ESTIMACIÓN POR PÉRDIDA O DETERIORO DE ACTIVOS CIRCULANTES		
OTROS ACTIVOS CIRCULANTES		
ACTIVO NO CIRCULANTE	\$46,733,780.22	
INVERSIONES FINANCIERAS A LARGO PLAZO		
DERECHOS A RECIBIR EFECTIVO O EQUIVALENTES A LARGO PLAZO	\$44,600,388.20	
BIENES INMUEBLES, INFRAESTRUCTURA Y CONSTRUCCIONES EN PROCESO	\$139,960.20	
BIENES MUEBLES		\$6,832.40
ACTIVOS INTANGIBLES		
DEPRECIACIÓN, DETERIORO Y AMORTIZACIÓN ACUMULADA DE BIENES		
ACTIVOS DIFERIDOS	\$2,000,264.22	
ESTIMACIÓN POR PÉRDIDA O DETERIORO DE ACTIVOS NO CIRCULANTES		
OTROS ACTIVOS NO CIRCULANTES		
PASIVO	\$22,272.76	
PASIVO CIRCULANTE	\$22,272.76	
CUENTAS POR PAGAR A CORTO PLAZO	\$916,178.48	
DOCUMENTOS POR PAGAR A CORTO PLAZO		\$585,702.62
PORCIÓN A CORTO PLAZO DE LA DEUDA PÚBLICA A LARGO PLAZO		
TÍTULOS Y VALORES A CORTO PLAZO		
PASIVOS DIFERIDOS A CORTO PLAZO		
FONDOS Y BIENES DE TERCEROS EN GARANTÍA Y/O ADMINISTRACIÓN A CORTO PLAZO		\$24,224.00
PROVISIONES A CORTO PLAZO		
OTROS PASIVOS A CORTO PLAZO		\$263,979.08
PASIVO NO CIRCULANTE		
CUENTAS POR PAGAR A LARGO PLAZO		
DOCUMENTOS POR PAGAR A LARGO PLAZO		
DEUDA PÚBLICA A LARGO PLAZO		
PASIVOS DIFERIDOS A LARGO PLAZO		
FONDOS Y BIENES DE TERCEROS EN GARANTÍA Y/O ADMINISTRACIÓN A LARGO PLAZO		
PROVISIONES A LARGO PLAZO		
HACIENDA PÚBLICA/ PATRIMONIO		\$33,934,029.76
HACIENDA PÚBLICA/PATRIMONIO CONTRIBUIDO		
APORTACIONES		
DONACIONES DE CAPITAL		
ACTUALIZACIÓN DE LA HACIENDA PÚBLICA/PATRIMONIO		
HACIENDA PÚBLICA/PATRIMONIO GENERADO		\$33,934,029.76
RESULTADOS DEL EJERCICIO (AHORRO/ DESAHORRO)		\$29,142,678.23
RESULTADOS DE EJERCICIOS ANTERIORES		\$4,791,351.53
REVALUOS		
RESERVAS		
RECTIFICACIONES DE RESULTADOS DE EJERCICIOS ANTERIORES		
EXCESO O INSUFICIENCIA EN LA ACTUALIZACIÓN DE LA HACIENDA PÚBLICA/ PATRIMONIO		
RESULTADO POR POSICIÓN MONETARIA		
RESULTADO POR TENENCIA DE ACTIVOS NO MONETARIOS		

Daniel Gonzalez

Antonio Morales Morales

Francisco Elvira Hernández

Armando Soto R Erika Judith Ortiz



MUNICIPIO DE CEDRAL
ESTADO DE SAN LUIS POTOSI
Estado de Flujos de Efectivo
Del 01/ene/2018 Al 31/dic/2018

Uso: MUNICIPIO
Rep: rptEstadoFlujosEfectivo

Fecha y hora de Impresión: 19/dic/2018 05:32 p.m.

Concepto	2018	2017
FLUJOS DE EFECTIVO DE LAS ACTIVIDADES DE OPERACIÓN		
ORIGEN	\$80,950,092.36	\$71,714,273.14
IMPUESTOS	\$1,911,241.59	\$1,990,131.38
CUOTAS Y APORTACIONES DE SEGURIDAD SOCIAL	\$0.00	\$0.00
CONTRIBUCIONES DE MEJORAS	\$0.00	\$30,173.00
DERECHOS	\$1,203,016.96	\$1,194,052.55
PRODUCTOS DE TIPO CORRIENTE	\$324,900.00	\$0.00
APROVECHAMIENTOS DE TIPO CORRIENTE	\$697,158.99	\$1,733,484.93
INGRESOS NO COMPRENDIDOS EN LAS FRACCIÓNES DE LA LEY DE INGRESOS CAUS	\$0.00	\$0.00
INGRESOS POR VENTAS DE BIENES	\$7,113.00	\$0.00
PARTICIPACIONES Y APORTACIONES	\$68,527,048.82	\$66,766,451.29
TRANSFERENCIAS, ASIGNACIONES, SUBSIDIOS Y OTRA AYUDAS	\$0.00	\$0.00
OTROS ORIGENES DE OPERACIÓN	\$8,089,616.04	\$0.00
APLICACIÓN	\$35,251,855.25	\$35,286,814.76
SERVICIOS PERSONALES	\$18,988,001.87	\$17,093,383.24
MATERIALES Y SUMINISTRO	\$4,564,054.19	\$3,879,122.05
SERVICIOS GENERALES	\$8,491,289.36	\$8,776,497.10
TRANSFERENCIAS INTERNAS Y ASIGNACIONES AL SECTOR PÚBLICO	\$0.00	\$0.00
TRANSFERENCIAS AL RESTO DEL SECTOR PÚBLICO	\$0.00	\$0.00
SUBSIDIOS Y SUBVENCIONES	\$0.00	\$0.00
AYUDAS SOCIALES	\$2,362,088.00	\$2,145,966.13
PENSIONES Y JUBILACIONES	\$846,230.89	\$719,704.46
TRANSFERENCIAS A FIDEICOMISOS, MANDATOS Y OTROS ANÁLOGOS	\$0.00	\$0.00
TRANSFERENCIAS A LA SEGURIDAD SOCIAL	\$0.00	\$0.00
DONATIVOS	\$0.00	\$0.00
Transferencias al exterior	\$0.00	\$0.00
PARTICIPACIONES	\$0.00	\$0.00
APORTACIONES	\$0.00	\$0.00
CONVENIOS	\$0.00	\$0.00
OTRAS APLICACIONES DE OPERACIÓN	\$0.00	\$2,672,741.78
FLUJOS NETOS DE EFECTIVO POR ACTIVIDADES DE OPERACIÓN	\$45,698,437.11	\$36,427,458.38
FLUJOS DE EFECTIVO DE LAS ACTIVIDADES DE INVERSIÓN		
ORIGEN	\$0.00	\$0.00
BIENES INMUEBLES, INFRAESTRUCTURA Y CONSTRUCCIONES EN PROCESO	\$0.00	\$0.00
BIENES MUEBLES	\$0.00	\$0.00
OTROS ORIGENES DE INVERSIÓN	\$0.00	\$0.00
APLICACIÓN	\$34,754,035.84	\$38,650,714.75
BIENES INMUEBLES, INFRAESTRUCTURA Y CONSTRUCCIONES EN PROCESO	\$34,682,283.64	\$37,286,295.40
BIENES MUEBLES	\$164,939.80	\$1,129,545.35
OTRAS APLICACIONES DE INVERSIÓN	\$6,832.40	\$254,874.00
FLUJOS NETOS DE EFECTIVO POR ACTIVIDADES DE INVERSIÓN	-\$34,754,035.84	-\$38,650,714.75
FLUJO DE EFECTIVO DE LAS ACTIVIDADES DE FINANCIAMIENTO		
ORIGEN	\$0.00	\$0.00
ENDEUDAMIENTO NETO	\$0.00	\$0.00
INTERNO	\$0.00	\$0.00
EXTERNO	\$0.00	\$0.00
OTROS ORIGENES DE FINANCIAMIENTO	\$0.00	\$0.00
APLICACIÓN	\$384,396.01	\$1,499,993.00
SERVICIOS DE LA DEUDA	\$384,396.01	\$1,499,993.00
INTERNO	\$384,396.01	\$1,499,993.00
EXTERNO	\$384,396.01	\$1,499,993.00
OTRAS APLICACIONES DE FINANCIAMIENTO	\$0.00	\$0.00
FLUJOS NETOS DE EFECTIVO POR ACTIVIDADES DE FINANCIAMIENTO	-\$384,396.01	-\$1,499,993.00
INCREMENTO/DISMINUCIÓN NETA EN EL EFECTIVO Y EQUIVALENTES AL EFECI	\$10,155,609.26	-\$5,223,242.37
EFECTIVO Y EQUIVALENTES AL EFECTIVO AL INICIO DEL EJERCICIO	-\$4,183,155.82	\$1,049,086.55
EFECTIVO Y EQUIVALENTES AL EFECTIVO AL FINAL DEL EJERCICIO	\$5,972,453.43	-\$4,183,155.82

[Handwritten signature]

Daniel González

Antonio Morales Morales

[Handwritten signature]

Francisco Elora Hernández
ARMANDO SOTO R

A T L K

A T L K

Erik



MUNICIPIO DE CEDRAL
ESTADO DE SAN LUIS POTOSÍ
 Estado Analítico de Ingresos
 Del 01/ene/2018 Al 31/dic/2018

Ucr: MUNICIPIO
 Rep: rptEstadoPtes.puedeIngresosRB_CP

Fecha y: 16/dic/2018
 hora de Impresión: 05:33 p.m.

Rubros de los Ingresos	Ingreso					Diferencia (8=5-1)
	Estimado (1)	Ampliaciones/ Reducciones (2)	Modificado (3=1+2)	Devenidos (4)	Recaudado (5)	
IMPUESTOS	\$2,008,452.00	\$503,000.00	\$2,514,452.00	\$1,921,094.92	\$1,911,241.58	-98,210.42
CUOTAS Y APORTACIONES DE SEGURIDAD SOCIAL	\$0.00	\$0.00	\$0.00	\$0.00	\$0.00	0.00
CONTRIBUCIONES DE MEJORAS	\$0.00	\$0.00	\$0.00	\$0.00	\$0.00	0.00
DERECHOS	\$5,201,735.00	\$26,000.00	\$5,227,735.00	\$1,207,868.96	\$1,203,015.98	-3,898,719.04
PRODUCTOS	\$119,968.00	\$0.00	\$119,968.00	\$324,900.00	\$324,900.00	204,932.00
Corriente	\$119,968.00	\$0.00	\$119,968.00	\$0.00	\$0.00	-119,968.00
Capital	\$0.00	\$0.00	\$0.00	\$324,900.00	\$324,900.00	324,900.00
APROVECHAMIENTOS	\$621,089.00	\$0.00	\$621,089.00	\$888,568.96	\$897,156.96	276,067.96
Corriente	\$621,089.00	\$0.00	\$621,089.00	\$888,568.96	\$897,156.96	276,067.96
Capital	\$0.00	\$0.00	\$0.00	\$0.00	\$0.00	0.00
INGRESOS POR VENTAS DE BIENES	\$0.00	\$0.00	\$0.00	\$7,113.00	\$7,113.00	7,113.00
PARTICIPACIONES Y APORTACIONES	\$58,895,505.00	\$1,200,000.00	\$60,095,505.00	\$73,351,070.58	\$68,537,048.82	8,841,543.82
TRANSFERENCIAS, ASIGNACIONES, SUBSIDIOS Y OTRA AYUDAS	\$0.00	\$0.00	\$0.00	\$0.00	\$0.00	0.00
INGRESOS DERIVADOS DE FINANCIAMIENTOS	\$0.00	\$0.00	\$0.00	\$0.00	\$0.00	0.00
Total	\$67,647,749.00	\$1,731,000.00	\$69,378,749.00	\$77,740,854.48	\$72,889,476.32	5,232,737.32

Estado Analítico de Ingresos por Fuente de Financiamiento	Ingreso					Diferencia (6=5-1)
	Estimado (1)	Ampliaciones/ Reducciones (2)	Modificado (3=1+2)	Devenidos (4)	Recaudado (5)	
Ingresos del Gobierno						
IMPUESTOS	\$2,008,452.00	\$503,000.00	\$2,514,452.00	\$1,921,094.92	\$1,911,241.58	-98,210.42
CONTRIBUCIONES DE MEJORAS	\$0.00	\$0.00	\$0.00	\$0.00	\$0.00	0.00
DERECHOS	\$5,201,735.00	\$26,000.00	\$5,227,735.00	\$1,207,868.96	\$1,203,015.98	-3,898,719.04
PRODUCTOS	\$119,968.00	\$0.00	\$119,968.00	\$324,900.00	\$324,900.00	204,932.00
Corriente	\$119,968.00	\$0.00	\$119,968.00	\$0.00	\$0.00	-119,968.00
Capital	\$0.00	\$0.00	\$0.00	\$324,900.00	\$324,900.00	324,900.00
APROVECHAMIENTOS	\$621,089.00	\$0.00	\$621,089.00	\$888,568.96	\$897,156.96	276,067.96
Corriente	\$621,089.00	\$0.00	\$621,089.00	\$888,568.96	\$897,156.96	276,067.96
Capital	\$0.00	\$0.00	\$0.00	\$0.00	\$0.00	0.00
PARTICIPACIONES Y APORTACIONES	\$58,895,505.00	\$1,200,000.00	\$60,095,505.00	\$73,351,070.58	\$68,537,048.82	8,841,543.82
TRANSFERENCIAS, ASIGNACIONES, SUBSIDIOS Y OTRA AYUDA	\$0.00	\$0.00	\$0.00	\$0.00	\$0.00	0.00
Ingresos de Organismos y Empresas						
CUOTAS Y APORTACIONES DE SEGURIDAD SOCIAL	\$0.00	\$0.00	\$0.00	\$0.00	\$0.00	0.00

Francisco Elong
Hermano de
Don Cristóbal J. H.

[Signature]

Armando Sobr



MUNICIPIO DE CEDRAL
ESTADO DE SAN LUIS POTOSÍ
Estado Analítico de Ingresos
Del 01/ene/2018 Al 31/dic/2018

Usu: MUNICIPIO
 Rep: rptEstadoPresupuestoIngresosRB_CP

Fecha y hora de Impresión: 19/dic/2018 05:33 p.m.

Rúbricas de los Ingresos	Ingreso					Diferencia (6=5-1)
	Estimado (1)	Ampliaciones (Reducciones) (2)	Modificado (3=1+2)	Devengados (4)	Recaudado (5)	
INGRESOS POR VENTAS DE BIENES	\$0.00	\$0.00	\$0.00	\$7,113.00	\$7,113.00	7,113.00
TRANSFERENCIAS, ASIGNACIONES, SUBSIDIOS Y OTRA AYUDA	\$0.00	\$0.00	\$0.00	\$0.00	\$0.00	0.00
Ingresos Derivados de Financiamiento						
INGRESOS DERIVADOS DE FINANCIAMIENTOS	\$0.00	\$0.00	\$0.00	\$0.00	\$0.00	0.00
Total	\$67,647,748.00	\$1,731,000.00	\$69,378,748.00	\$77,740,654.43	\$72,980,476.32	6,232,727.32

Ingresos Excedentes

ARMANDO SOSA

Antonia Morales Morales

Daniel Gonzalez

Francisco Leon Hernandez
 Director A.H.L.

Enkel Judith Oraz V.



MUNICIPIO DE CEDRAL
ESTADO DE SAN LUIS POTOSI

Armando Sosa

Estado del Ejercicio del Presupuesto por Capítulo del Gasto Al 31/dic/2018

Usc: MUNICIPIO

Rep: rptEstadoPresupuestoEgresos_AprMod

Fecha y hora de impresión 18/dic/2018 05:34 p.m.

Objeto del Gasto	Aprobado	Ampliación	Reducción	Modificado
1000 SERVICIOS PERSONALES	\$15,784,124.28	\$7,920,458.38	\$2,763,110.79	\$20,951,471.85
1100 REMUNERACIONES AL PERSONAL DE CARÁCTER PI	\$12,388,218.26	\$6,182,767.96	\$2,069,026.37	\$16,521,957.85
1110 Dietas	\$3,075,000.00	\$42,000.00	\$1,175,000.00	\$1,942,000.00
1111 Dietas	\$3,075,000.00	\$42,000.00	\$1,175,000.00	\$1,942,000.00
1130 Sueldos base al personal permanente	\$9,313,218.26	\$6,160,767.96	\$884,026.37	\$14,679,957.85
1131 Sueldos base al personal permanente	\$9,313,218.26	\$6,160,767.96	\$884,026.37	\$14,679,957.85
1200 Remuneraciones al personal de carácter transitorio	\$1,169,265.00	\$465,098.80	\$5,250.00	\$1,619,111.80
1210 Honorarios asimilables a salarios	\$5,250.00	\$0.00	\$5,250.00	\$0.00
1212 Honorarios Asimilables a Salarios	\$5,250.00	\$0.00	\$5,250.00	\$0.00
1220 Sueldos base al personal eventual	\$1,164,016.00	\$465,098.80	\$0.00	\$1,619,111.80
1221 SUELDOS BASE AL PERSONAL EVENTUAL	\$1,164,016.00	\$465,098.80	\$0.00	\$1,619,111.80
1300 REMUNERACIONES ADICIONALES Y ESPECIALES	\$1,989,643.00	\$1,229,823.80	\$538,834.42	\$2,677,632.38
1320 Primas de vacaciones, dominical y gratificación de fin de año	\$1,688,514.00	\$688,984.06	\$352,670.30	\$1,977,807.76
1321 PRIMA VACACIONAL	\$195,973.00	\$388,984.06	\$200,000.00	\$368,937.06
1323 GRATIFICACION DE FIN DE AÑO	\$1,473,541.00	\$300,000.00	\$152,670.30	\$1,620,870.70
1330 Horas extraordinarias	\$233,591.00	\$588,859.74	\$186,164.12	\$616,286.62
1331 REMUNERACIONES POR HORAS EXTRAORDINARIAS	\$233,591.00	\$588,859.74	\$186,164.12	\$616,286.62
1340 Compensaciones	\$83,538.00	\$0.00	\$0.00	\$83,538.00
1341 Compensaciones	\$83,538.00	\$0.00	\$0.00	\$83,538.00
1500 OTRAS PRESTACIONES SOCIALES Y ECONÓMICAS	\$250,000.00	\$32,769.82	\$150,000.00	\$132,769.82
1520 Indemnizaciones	\$250,000.00	\$32,769.82	\$150,000.00	\$132,769.82
1521 Indemnizaciones	\$250,000.00	\$32,769.82	\$150,000.00	\$132,769.82
2000 MATERIALES Y SUMINISTRO	\$5,413,978.42	\$2,502,748.13	\$2,670,522.11	\$5,346,205.44
2100 Materiales de administración, emisión de documentos	\$1,234,768.42	\$394,005.66	\$625,172.52	\$1,003,601.56
2110 Materiales, útiles y equipos menores de oficina	\$572,818.42	\$244,145.72	\$220,172.52	\$596,801.62
2111 Materiales, útiles y equipos menores de oficina	\$572,818.42	\$244,145.72	\$220,172.52	\$596,801.62
2120 Materiales y útiles de impresión y reproducción	\$226,400.00	\$15,000.00	\$200,000.00	\$41,400.00
2121 Materiales y útiles de impresión y reproducción	\$226,400.00	\$15,000.00	\$200,000.00	\$41,400.00
2130 Material estadístico y geográfico	\$105,000.00	\$0.00	\$105,000.00	\$0.00
2131 Material estadístico y geográfico	\$105,000.00	\$0.00	\$105,000.00	\$0.00
2140 Materiales, útiles y equipos menores de tecnologías de la información	\$105,000.00	\$35,000.00	\$50,000.00	\$90,000.00
2141 Materiales, útiles y equipos menores de tecnologías de la información	\$105,000.00	\$35,000.00	\$50,000.00	\$90,000.00
2150 Material impreso e información digital	\$68,250.00	\$20,000.00	\$0.00	\$88,250.00
2151 Material impreso e información digital	\$68,250.00	\$20,000.00	\$0.00	\$88,250.00
2160 Material de limpieza	\$94,500.00	\$55,859.94	\$5,000.00	\$145,359.94
2161 Material de limpieza	\$94,500.00	\$55,859.94	\$5,000.00	\$145,359.94
2180 Materiales para el registro e identificación de bienes y patrimonio	\$63,000.00	\$24,000.00	\$45,000.00	\$42,000.00
2181 Materiales para el registro e identificación de bienes y patrimonio	\$63,000.00	\$24,000.00	\$45,000.00	\$42,000.00
2200 ALIMENTOS Y UTENSILIOS	\$117,600.00	\$127,780.43	\$0.00	\$245,380.43
2210 Productos alimenticios para personas	\$111,300.00	\$121,678.43	\$0.00	\$232,978.43
2211 ALIMENTACIÓN EN OFICINAS O LUGARES DE TRABAJO	\$111,300.00	\$121,678.43	\$0.00	\$232,978.43
2230 Utensilios para el servicio de alimentación	\$6,300.00	\$6,102.00	\$0.00	\$12,402.00
2231 Utensilios para el servicio de alimentación	\$6,300.00	\$6,102.00	\$0.00	\$12,402.00
2400 MATERIALES Y ARTÍCULOS DE CONSTRUCCIÓN Y OBRAS	\$887,385.00	\$160,000.00	\$426,000.00	\$412,365.00
2410 Productos minerales no metálicos	\$26,250.00	\$0.00	\$26,250.00	\$0.00
2411 Productos minerales no metálicos	\$26,250.00	\$0.00	\$26,250.00	\$0.00
2420 Cemento y productos de concreto	\$52,500.00	\$100,000.00	\$48,000.00	\$104,500.00
2421 Cemento y productos de concreto	\$52,500.00	\$100,000.00	\$48,000.00	\$104,500.00
2430 Cal, yeso y productos de yeso	\$10,500.00	\$0.00	\$10,500.00	\$0.00
2431 Cal, yeso y productos de yeso	\$10,500.00	\$0.00	\$10,500.00	\$0.00

[Handwritten signature]

[Handwritten signature]

[Handwritten signature]

[Handwritten signature]

[Handwritten signature]

Francisco Ebra Amador

Erica Judith Diaz V



MUNICIPIO DE CEDRAL
ESTADO DE SAN LUIS POTOSI

DR. Mario Sotelo

Estado del Ejercicio del Presupuesto por Capítulo del Gasto Al 31/dic/2018

Usu: MUNICIPIO

Rep: rptEstadoPresupuestoEgresos_ApmMod

Fecha y hora de Impresión 19/dic/2018 05:34 p.m.

Objeto del Gasto	Aprobado	Ampliación	Reducción	Modificado
2440 Madera y productos de madera	\$2,100.00	\$0.00	\$2,100.00	\$0.00
2441 Madera y productos de madera	\$2,100.00	\$0.00	\$2,100.00	\$0.00
2460 Material eléctrico y electrónico	\$126,000.00	\$0.00	\$88,150.00	\$37,850.00
2461 Material eléctrico y electrónico	\$126,000.00	\$0.00	\$88,150.00	\$37,850.00
2470 Artículos metálicos para la construcción	\$420,016.00	\$0.00	\$210,000.00	\$210,016.00
2471 Artículos metálicos para la construcción	\$420,016.00	\$0.00	\$210,000.00	\$210,016.00
2480 Materiales complementarios	\$0.00	\$50,000.00	\$10,000.00	\$40,000.00
2481 Materiales complementarios	\$0.00	\$50,000.00	\$10,000.00	\$40,000.00
2490 Otros materiales y artículos de construcción y reparación	\$50,000.00	\$0.00	\$30,000.00	\$20,000.00
2491 Otros materiales y artículos de construcción y reparación	\$50,000.00	\$0.00	\$30,000.00	\$20,000.00
2500 Productos químicos, farmacéuticos y de laboratorios	\$85,917.00	\$50,000.00	\$5,000.00	\$130,917.00
2530 Medicinas y productos farmacéuticos	\$85,917.00	\$50,000.00	\$5,000.00	\$130,917.00
2531 Medicinas y productos farmacéuticos	\$85,917.00	\$50,000.00	\$5,000.00	\$130,917.00
2600 COMBUSTIBLES, LUBRICANTES Y ADITIVOS	\$2,599,656.00	\$1,325,157.53	\$943,349.59	\$2,981,463.94
2610 Combustibles, lubricantes y aditivos	\$2,599,656.00	\$1,325,157.53	\$943,349.59	\$2,981,463.94
2611 Combustibles, lubricantes y aditivos	\$2,599,656.00	\$1,325,157.53	\$943,349.59	\$2,981,463.94
2700 VESTUARIO, BLANCOS, PRENDAS DE PROTECCIÓN	\$16,800.00	\$297,000.00	\$297,000.00	\$16,800.00
2710 Vestuario y uniformes	\$10,500.00	\$297,000.00	\$297,000.00	\$10,500.00
2711 Vestuario y uniformes	\$10,500.00	\$297,000.00	\$297,000.00	\$10,500.00
2730 Artículos deportivos	\$6,300.00	\$0.00	\$0.00	\$6,300.00
2731 Artículos deportivos	\$6,300.00	\$0.00	\$0.00	\$6,300.00
2800 HERRAMIENTAS, REFACCIONES Y ACCESORIOS MEI	\$671,875.00	\$158,804.51	\$275,000.00	\$555,679.51
2910 Herramientas menores	\$42,000.00	\$68,804.51	\$25,000.00	\$85,804.51
2911 Herramientas menores	\$42,000.00	\$68,804.51	\$25,000.00	\$85,804.51
2940 Refacciones y accesorios menores de equipo de cómput	\$10,500.00	\$10,000.00	\$0.00	\$20,500.00
2941 Refacciones y accesorios menores de equipo de cómput	\$10,500.00	\$10,000.00	\$0.00	\$20,500.00
2960 Refacciones y accesorios menores de equipo de transpo	\$614,125.00	\$80,000.00	\$250,000.00	\$444,125.00
2961 Refacciones y accesorios menores de equipo de transpo	\$614,125.00	\$80,000.00	\$250,000.00	\$444,125.00
2980 Refacciones y accesorios menores de otros bienes mueb	\$5,250.00	\$0.00	\$0.00	\$5,250.00
2981 Refacciones y accesorios menores otros bienes muebles	\$5,250.00	\$0.00	\$0.00	\$5,250.00
3000 SERVICIOS GENERALES	\$8,850,811.90	\$3,831,934.51	\$2,227,882.61	\$10,464,883.80
3100 SERVICIOS BÁSICOS	\$4,428,909.00	\$1,398,650.00	\$592,293.42	\$5,233,196.58
3110 Energía eléctrica	\$4,185,800.00	\$1,338,800.00	\$483,600.00	\$5,050,800.00
3111 Energía eléctrica	\$226,800.00	\$484,800.00	\$33,600.00	\$677,800.00
3113 OTROS PAGOS DERIVADOS DE LA PREST.DEL SERA	\$3,969,000.00	\$854,000.00	\$450,000.00	\$4,373,000.00
3120 Gas	\$5,250.00	\$3,500.00	\$0.00	\$8,750.00
3121 GAS	\$5,250.00	\$3,500.00	\$0.00	\$8,750.00
3140 Telefonía Tradicional	\$151,200.00	\$54,450.00	\$55,153.42	\$150,496.58
3141 Telefonía tradicional	\$151,200.00	\$54,450.00	\$55,153.42	\$150,496.58
3150 Telefonía celular	\$53,500.00	\$0.00	\$53,500.00	\$0.00
3151 Telefonía celular	\$53,500.00	\$0.00	\$53,500.00	\$0.00
3170 Servicios de acceso a Internet, redes y procesamiento de	\$20,000.00	\$0.00	\$0.00	\$20,000.00
3171 Servicios de acceso de Internet, redes y procesamiento de	\$20,000.00	\$0.00	\$0.00	\$20,000.00
3180 Servicios postales y telegráficos	\$3,150.00	\$0.00	\$0.00	\$3,150.00
3181 Servicios postales y telegráficos	\$3,150.00	\$0.00	\$0.00	\$3,150.00
3200 SERVICIOS DE ARRENDAMIENTO	\$194,500.00	\$19,243.85	\$65,000.00	\$158,743.85
3220 Arrendamiento de edificios	\$94,500.00	\$0.00	\$5,000.00	\$89,500.00
3221 Arrendamiento de edificios	\$94,500.00	\$0.00	\$5,000.00	\$89,500.00
3230 Arrendamiento de mobiliario y equipo de administración,	\$50,000.00	\$0.00	\$50,000.00	\$0.00
3231 Arrendamiento de mobiliario y equipo de administración,	\$50,000.00	\$0.00	\$50,000.00	\$0.00

[Handwritten signature]

Donel Gonzalez

[Handwritten signature]

Antonia Morela Morales



MUNICIPIO DE CEDRAL
ESTADO DE SAN LUIS POTOSI
 Estado de Situación Financiera
 Al 31/dic/2018

Fecha y hora de impresión: 19/dic/2018 05:30 p.m.

Ucr: MUNICIPIO
 Rep: rptEstadoSituacionFinanciera

	2018	2017*
Total Hacienda Pública/Patrimonio	\$2,397,320.35	\$36,331,350.11
Total de Pasivo y Hacienda Pública/Patrimonio	\$20,123,684.70	\$54,036,441.70

[Handwritten signature]

[Handwritten signature]
 Francisco Eborn
 Hermanos

[Handwritten signature]

Antonio Morales Morales

[Handwritten signature]

[Handwritten signature]

Enka Judith Diaz V.



Usu: MUNICIPIO
Rep: rptEstadoSituacionFinanciera

MUNICIPIO DE CEDRAL
ESTADO DE SAN LUIS POTOSI
Estado de Situación Financiera
Al 31/dic/2018

Fecha y 18/dic/2018
hora de Impresión 05:30 p.m.

Enko Judith Diaz ✓

Francisco Elena Hernandez

[Handwritten signature]

CUENTAS DE ORDEN CONTABLES	2018	2017
VALORES	\$0.00	\$0.00
VALORES EN CUSTODIA	\$0.00	\$0.00
CUSTODIA DE VALORES	\$0.00	\$0.00
INSTRUMENTOS DE CRÉDITO PRESTADOS A FORMAD	\$0.00	\$0.00
PRÉSTAMO DE INSTRUMENTOS DE CRÉDITO A FORM	\$0.00	\$0.00
INSTRUMENTOS DE CRÉDITO RECIBIDOS EN GARANTI	\$0.00	\$0.00
GARANTÍA DE CRÉDITOS RECIBIDOS DE LOS FORMAD	\$0.00	\$0.00
EMISIÓN DE OBLIGACIONES	\$0.00	\$0.00
AUTORIZACIÓN PARA LA EMISIÓN DE BONOS, TÍTULOS	\$0.00	\$0.00
AUTORIZACIÓN PARA LA EMISIÓN DE BONOS, TÍTULOS	\$0.00	\$0.00
EMISIONES AUTORIZADAS DE LA DEUDA PÚBLICA INT	\$0.00	\$0.00
SUSCRIPCIÓN DE CONTRATOS DE PRÉSTAMOS Y OTI	\$0.00	\$0.00
SUSCRIPCIÓN DE CONTRATOS DE PRÉSTAMOS Y OTI	\$0.00	\$0.00
CONTRATOS DE PRÉSTAMOS Y OTRAS OBLIGACIONE	\$0.00	\$0.00
AVALES Y GARANTÍAS	\$0.00	\$0.00
AVALES AUTORIZADOS	\$0.00	\$0.00
AVALES FIRMADOS	\$0.00	\$0.00
FIANZAS Y GARANTÍAS RECIBIDAS POR DEUDAS A COI	\$0.00	\$0.00
FIANZAS Y GARANTÍAS RECIBIDAS	\$0.00	\$0.00
FIANZAS OTORGADAS PARA RESPALDAR OBLIGACION	\$0.00	\$0.00
FIANZAS OTORGADAS DEL GOBIERNO PARA RESPALC	\$0.00	\$0.00
JUICIOS	\$0.00	\$0.00
DEMANDAS JUDICIAL EN PROCESO DE RESOLUCIÓN	\$0.00	\$0.00
RESOLUCIÓN DE DEMANDAS EN PROCESO JUDICIAL	\$0.00	\$0.00
INVERSIÓN MEDIANTE PROYECTOS PARA PRESTACIÓN DE	\$0.00	\$0.00
CONTRATOS PARA INVERSIÓN MEDIANTE PROYECTO	\$2,140,142.69	\$0.00
INVERSIÓN PÚBLICA CONTRATADA MEDIANTE PROYE	\$2,140,142.69	\$0.00
BIENES EN CONCESIONADOS O EN COMODATO	\$0.00	\$0.00
BIENES BAJO CONTRATO EN CONCESIÓN	\$0.00	\$0.00
CONTRATO DE CONCESIÓN POR BIENES	\$0.00	\$0.00
BIENES BAJO CONTRATO EN COMODATO	\$0.00	\$0.00
CONTRATO DE COMODATO POR BIENES	\$0.00	\$0.00

[Handwritten signature]

[Handwritten signature]

Antonia Morales Morales

[Handwritten signature]

Armando Sator

Daniel Gonzalez



MUNICIPIO DE CEDRAL
ESTADO DE SAN LUIS POTOSI
Estado de Situación Financiera
Al 31/dic/2018

Fecha y hora de Impresión | 18/dic/2018 | 05:30 p.m.

Ucr: MUNICIPIO
 Rep: rptEstadoSituacionFinanciera

	2018	2017*
CUENTAS DE ORDEN PRESUPUESTARIA:		
LEY DE INGRESOS		\$0.00
LEY DE INGRESOS ESTIMADA	\$97,547,749.00	\$65,997,993.00
LEY DE INGRESOS POR EJECUTAR	-58,981,885.48	\$22,247,955.70
MODIFICACIONES A LA LEY DE INGRESOS ESTIMADA	\$1,731,000.00	\$27,594,333.84
LEY DE INGRESOS DEVENGADA	\$77,740,864.43	\$71,714,273.14
LEY DE INGRESOS RECAUDADA	\$72,880,476.32	\$71,714,273.14
PRESUPUESTO DE EGRESOS		\$0.00
PRESUPUESTO DE EGRESOS APROBADO	\$74,061,298.80	\$85,997,495.01
PRESUPUESTO DE EGRESOS POR EJERCER	\$10,628,052.37	\$5,497,987.16
MODIFICACIONES AL PRESUPUESTO DE EGRESOS API	\$7,929,179.82	\$16,986,678.69
PRESUPUESTO DE EGRESOS COMPROMETIDO	\$71,362,575.05	\$77,400,519.79
PRESUPUESTO DE EGRESOS DEVENGADO	\$71,362,575.05	\$77,398,513.78
PRESUPUESTO DE EGRESOS EJERCIDO	\$70,400,278.20	\$72,765,068.72
PRESUPUESTO DE EGRESOS PAGADO	\$70,400,067.10	\$72,764,760.73

Francisco Ebon Hernandez
Dr. Cesar Michel

[Signature]

Armando Soto R.
Daniel Gonzalez

Antonio Morales Morales

[Signature]



MUNICIPIO DE CEDRAL
ESTADO DE SAN LUIS POTOSÍ
Estado de Actividades
Del 01/dic/2018 al 31/dic/2018

Usu: MUNICIPIO
Rep: rptEstadoActividades

Fecha y hora de Impresión 19/dic/2018
05:31

	2018	2017
INGRESOS Y OTROS BENEFICIOS		
INGRESOS DE GESTIÓN	\$290,757.51	\$282,154.87
IMPUESTOS	\$238,409.86	\$72,177.00
CUOTAS Y APORTACIONES DE SEGURIDAD SOCIAL	\$0.00	\$0.00
CONTRIBUCIONES DE MEJORAS	\$0.00	\$0.00
DERECHOS	\$18,841.46	\$154,279.89
PRODUCTOS DE TIPO CORRIENTE *	\$0.00	\$0.00
APROVECHAMIENTOS DE TIPO CORRIENTE	\$29,846.19	\$55,697.78
INGRESOS POR VENTA DE BIENES Y SERVICIOS	\$3,880.00	\$0.00
INGRESOS NO COMPRENDIDOS EN LAS FRACCIONES DE LA LEY DE INGRESOS CAUSADOS EN E.	\$0.00	\$0.00
PARTICIPACIONES, APORTACIONES, TRANSFERENCIAS, ASIGNACIONES, SUBSIDIOS Y	\$7,224,980.22	\$15,819,143.72
PARTICIPACIONES Y APORTACIONES	\$7,224,980.22	\$15,819,143.72
TRANSFERENCIAS, ASIGNACIONES, SUBSIDIOS Y OTRAS AYUDAS	\$0.00	\$0.00
OTROS INGRESOS Y BENEFICIOS	\$942.94	\$3,523.63
INGRESOS FINANCIEROS	\$942.94	\$3,523.63
INCREMENTO POR VARIACIÓN DE INVENTARIOS	\$0.00	\$0.00
DISMINUCIÓN DEL EXCESO DE ESTIMACIONES POR PÉRDIDA O DETERIORO U OBSOLESCENCIA	\$0.00	\$0.00
DISMINUCIÓN DEL EXCESO DE PROVISIONES	\$0.00	\$0.00
OTROS INGRESOS Y BENEFICIOS VARIOS	\$0.00	\$0.00
Total de Ingresos y Otros Beneficios	\$7,516,680.67	\$16,184,322.02
GASTOS Y OTRAS PÉRDIDAS		
GASTOS DE FUNCIONAMIENTO	\$4,034,488.28	\$8,781,860.77
SERVICIOS PERSONALES	\$3,074,207.72	\$5,393,056.79
MATERIALES Y SUMINISTROS	\$756,274.38	\$1,251,997.12
SERVICIOS GENERALES	\$203,986.16	\$2,136,606.86
TRANSFERENCIAS, ASIGNACIONES, SUBSIDIOS Y OTRAS AYUDAS	\$523,008.86	\$538,770.72
TRANSFERENCIAS INTERNAS Y ASIGNACIONES AL SECTOR PÚBLICO	\$0.00	\$0.00
TRANSFERENCIAS AL RESTO DEL SECTOR PÚBLICO	\$0.00	\$0.00
SUBSIDIOS Y SUBVENCIONES	\$0.00	\$0.00
AYUDAS SOCIALES	\$322,836.79	\$343,548.73
PENSIONES Y JUBILACIONES	\$200,370.07	\$195,221.99
TRANSFERENCIAS A FIDEICOMISOS, MANDATOS Y CONTRATOS ANÁLOGOS	\$0.00	\$0.00
TRANSFERENCIAS A LA SEGURIDAD SOCIAL	\$0.00	\$0.00
DONATIVOS	\$0.00	\$0.00
TRANSFERENCIAS AL EXTERIOR	\$0.00	\$0.00
PARTICIPACIONES Y APORTACIONES	\$0.00	\$0.00
PARTICIPACIONES	\$0.00	\$0.00
APORTACIONES	\$0.00	\$0.00
CONVENIOS	\$0.00	\$0.00
INTERESES, COMISIONES Y OTROS GASTOS DE LA DEUDA PÚBLICA	\$0.00	\$473,156.85
INTERESES DE LA DEUDA PÚBLICA	\$0.00	\$0.00
COMISIONES DE LA DEUDA PÚBLICA	\$0.00	\$0.00
GASTOS DE LA DEUDA PÚBLICA	\$0.00	\$473,156.85
COSTO POR COBERTURAS	\$0.00	\$0.00
APOYOS FINANCIEROS	\$0.00	\$0.00

Francisco Elmo Alvarado

Sept

Antonio Morán Morán

Industria L. H. S. A.
AR. M. S. H. de C. S. S. S.

Daniel González



Usr: MUNICIPIO
Rep: rptEstadoSituacionFinanciera

MUNICIPIO DE CEDRAL
ESTADO DE SAN LUIS POTOSI
Estado de Situación Financiera
Al 31/dici/2018

Fecha y hora de impresión 18/dici/2018 05:30 p.m.

	2018	2017	PASIVO	2018	2017
ACTIVO			PASIVO		
ACTIVO CIRCULANTE	\$15,208,663.91	\$2,449,679.89	PASIVO CIRCULANTE	\$17,726,364.35	\$17,704,091.59
EFFECTIVO Y EQUIVALENTES	\$3,972,459.49	\$4,169,159.62	CUENTAS POR PAGAR A CORTO PLAZO	\$8,710,205.24	\$8,794,052.76
DERECHOS A RECIBIR EFECTIVO O EQUIVALENTES	\$8,256,210.48	\$8,692,683.71	DOCUMENTOS POR PAGAR A CORTO PLAZO	\$9,471,728.26	\$9,057,435.86
DERECHOS A RECIBIR BIENES O SERVICIOS	\$0.00	\$0.00	PORCIÓN A CORTO PLAZO DE LA DEUDA PÚBLICA A L	\$0.00	\$0.00
INVENTARIOS	\$0.00	\$0.00	TÍTULOS Y VALORES A CORTO PLAZO	\$0.00	\$0.00
ALMACENES	\$0.00	\$0.00	PASIVOS DIFERIDOS A CORTO PLAZO	\$0.00	\$0.00
ESTIMACIÓN POR PÉRDIDA O DETERIORO DE ACTIVO	\$0.00	\$0.00	FONDOS Y BIENES DE TERCEROS EN GARANTÍA YO /	\$1.20	\$24,326.20
OTROS ACTIVOS CIRCULANTES	\$0.00	\$0.00	PROVISIONES A CORTO PLAZO	\$0.00	\$0.00
Total de Activos Circulantes	\$16,208,663.91	\$2,449,679.89	OTROS PASIVOS A CORTO PLAZO	-\$496,961.35	-\$171,592.27
			Total de Pasivos Circulantes	\$17,726,364.35	\$17,704,091.59
ACTIVO NO CIRCULANTE	\$4,851,381.58	\$51,565,761.81	PASIVO NO CIRCULANTE	\$0.00	\$0.00
INVERSIONES FINANCIERAS A LARGO PLAZO	\$0.00	\$0.00	CUENTAS POR PAGAR A LARGO PLAZO	\$0.00	\$0.00
DERECHOS A RECIBIR EFECTIVO O EQUIVALENTES A I	\$0.00	\$0.00	DOCUMENTOS POR PAGAR A LARGO PLAZO	\$0.00	\$0.00
BIENES INMUEBLES, INFRAESTRUCTURA Y CONSTRUK	\$1,414,050.59	\$48,014,468.78	DEUDA PÚBLICA A LARGO PLAZO	\$0.00	\$0.00
BIENES MUEBLES	\$3,096,302.17	\$3,236,263.37	PASIVOS DIFERIDOS A LARGO PLAZO	\$0.00	\$0.00
ACTIVOS INTANGIBLES	\$357,598.64	\$341,795.44	FONDOS Y BIENES DE TERCEROS EN GARANTÍA YO /	\$0.00	\$0.00
DEPRECIACIÓN, DETERIORO Y AMORTIZACIÓN ACUMI	\$0.00	\$0.00	PROVISIONES A LARGO PLAZO	\$0.00	\$0.00
ACTIVOS DIFERIDOS	\$0.00	\$0.00	Total de Pasivos No Circulantes	\$0.00	\$0.00
ESTIMACIÓN POR PÉRDIDA O DETERIORO DE ACTIVOS	\$0.00	\$0.00			
OTROS ACTIVOS NO CIRCULANTES	\$0.00	\$0.00	Total de Pasivos	\$17,726,364.35	\$17,704,091.59
Total de Activos No Circulantes	\$4,851,381.58	\$51,565,761.81			
Total de Activos	\$20,060,045.50	\$54,035,441.70	HACIENDA PÚBLICA/PATRIMONIO	\$0.00	\$0.00
			HACIENDA PÚBLICA/PATRIMONIO CONTRIBUTIVO	\$0.00	\$0.00
			APORTACIONES	\$0.00	\$0.00
			DONACIONES DE CAPITAL	\$0.00	\$0.00
			ACTUALIZACIÓN DE LA HACIENDA PÚBLICA/PATRIMON	\$0.00	\$0.00
			HACIENDA PÚBLICA/PATRIMONIO GENERADO	\$3,640,453.63	\$37,574,493.39
			RESULTADOS DEL EJERCICIO (AHORRO/ DESAHORRO)	\$7,383,689.64	\$38,466,311.87
			RESULTADOS DE EJERCICIOS ANTERIORES	-\$3,843,199.01	\$1,108,181.52
			REVALUOS	\$0.00	\$0.00
			RESERVAS	\$0.00	\$0.00
			RECTIFICACIONES DE RESULTADOS DE EJERCICIOS A	\$0.00	\$0.00
			EXCESO O INSUFICIENCIA EN LA ACTUALIZACIÓN DE LA I	\$0.00	\$0.00
			RESULTADO POR POSICIÓN MONETARIA	\$0.00	\$0.00
			RESULTADO POR TENENCIA DE ACTIVOS NO MONETA	\$0.00	\$0.00

Don Custodio...
Daniel Gonzalez
Francisco Ramos...
Antonia Morales Morales
AR...

Objeto del Gasto	Aprobado	Ampliación	Reducción	Modificado	
3260	Arrendamiento de maquinaria, otros equipos y herramientas	\$50,000.00	\$19,243.85	\$0.00	\$69,243.85
3261	Arrendamiento de maquinaria, otros equipos y herramientas	\$50,000.00	\$19,243.85	\$0.00	\$69,243.85
3300	SERVICIOS PROFESIONALES, CIENTÍFICOS, TÉCNICOS	\$31,600.00	\$44,968.01	\$8,400.00	\$68,068.01
3330	Servicios de consultoría administrativa, procesos, técnicas	\$0.00	\$10,600.00	\$0.00	\$10,600.00
3331	Servicios de consultoría administrativa, procesos, técnicas	\$0.00	\$10,600.00	\$0.00	\$10,600.00
3340	Servicios de capacitación	\$31,600.00	\$0.00	\$5,000.00	\$26,600.00
3341	Servicios de capacitación	\$31,600.00	\$0.00	\$5,000.00	\$26,600.00
3390	Servicios profesionales, científicos y técnicos integrales	\$0.00	\$34,368.01	\$3,400.00	\$30,968.01
3391	Servicios profesionales, científicos y técnicos integrales	\$0.00	\$34,368.01	\$3,400.00	\$30,968.01
3400	SERVICIOS FINANCIEROS, BANCARIOS Y COMERCIALES	\$54,408.80	\$41,102.82	\$27,000.01	\$68,511.71
3410	Servicios financieros y bancarios	\$12,800.00	\$41,102.82	\$5,000.00	\$48,702.82
3411	Servicios financieros y bancarios	\$12,800.00	\$41,102.82	\$5,000.00	\$48,702.82
3450	Seguro de bienes patrimoniales	\$31,600.00	\$0.00	\$20,000.01	\$11,499.99
3451	Seguro de bienes patrimoniales	\$31,600.00	\$0.00	\$20,000.01	\$11,499.99
3470	Fletes y maniobras	\$10,308.80	\$0.00	\$2,000.00	\$8,308.80
3471	Fletes y maniobras	\$10,308.80	\$0.00	\$2,000.00	\$8,308.80
3500	SERVICIOS DE INSTALACIÓN, REPARACIÓN, MANTENIMIENTO	\$731,203.00	\$601,298.27	\$183,241.18	\$1,039,260.09
3510	Conservación y mantenimiento menor de inmuebles	\$284,000.00	\$336,898.19	\$10,000.00	\$620,898.19
3511	Conservación y mantenimiento menor de inmuebles	\$284,000.00	\$336,898.19	\$10,000.00	\$620,898.19
3520	Instalación, reparación y mantenimiento de mobiliario y equipo	\$16,750.00	\$0.00	\$10,000.00	\$5,750.00
3521	Instalación, reparación y mantenimiento de mobiliario y equipo	\$16,750.00	\$0.00	\$10,000.00	\$5,750.00
3530	Instalación, reparación y mantenimiento de equipo de cómputo	\$23,253.00	\$8,000.00	\$0.00	\$31,253.00
3531	Instalación, reparación y mantenimiento de equipo de cómputo	\$23,253.00	\$8,000.00	\$0.00	\$31,253.00
3550	Reparación y mantenimiento de equipo de transporte	\$382,450.00	\$156,600.08	\$172,641.18	\$366,408.90
3551	Reparación y mantenimiento de equipo de transporte	\$382,450.00	\$156,600.08	\$172,641.18	\$366,408.90
3570	Instalación, reparación y mantenimiento de maquinaria y equipo	\$15,750.00	\$0.00	\$0.00	\$15,750.00
3571	Instalación, reparación y mantenimiento de maquinaria y equipo	\$15,750.00	\$0.00	\$0.00	\$15,750.00
3600	SERVICIOS DE COMUNICACIÓN SOCIAL Y PUBLICIDAD	\$367,600.00	\$24,171.58	\$100,000.00	\$291,671.58
3610	Difusión por radio, televisión y otros medios de mensaje	\$367,600.00	\$24,171.58	\$100,000.00	\$291,671.58
3611	Difusión por radio, televisión y otros medios de mensaje	\$367,600.00	\$24,171.58	\$100,000.00	\$291,671.58
3700	Servicios de traslados y viáticos	\$264,600.00	\$86,600.00	\$12,600.00	\$337,600.00
3750	Viáticos en el país	\$264,600.00	\$86,600.00	\$12,600.00	\$337,600.00
3751	Viáticos en el país	\$264,600.00	\$86,600.00	\$12,600.00	\$337,600.00
3800	SERVICIOS OFICIALES	\$2,673,000.00	\$1,739,000.00	\$1,239,000.00	\$3,173,000.00
3820	Gastos de orden social y cultural	\$1,518,000.00	\$1,739,000.00	\$84,000.00	\$3,173,000.00
3821	Gastos de orden social y cultural	\$1,518,000.00	\$1,739,000.00	\$84,000.00	\$3,173,000.00
3840	Exposiciones	\$1,050,000.00	\$0.00	\$1,050,000.00	\$0.00
3841	Exposiciones	\$1,050,000.00	\$0.00	\$1,050,000.00	\$0.00
3850	Gastos de representación	\$105,000.00	\$0.00	\$105,000.00	\$0.00
3851	Gastos de representación	\$105,000.00	\$0.00	\$105,000.00	\$0.00
3900	OTROS SERVICIOS GENERALES	\$105,000.00	\$0.00	\$368.00	\$104,632.00
3910	Servicios funerarios y de cementerios	\$21,000.00	\$0.00	\$368.00	\$20,632.00
3911	Servicios funerarios y de cementerios	\$21,000.00	\$0.00	\$368.00	\$20,632.00
3920	Impuestos y derechos	\$31,500.00	\$0.00	\$0.00	\$31,500.00
3921	Impuestos y derechos	\$31,500.00	\$0.00	\$0.00	\$31,500.00
3950	Penas, multas, accesos y actualizaciones	\$31,500.00	\$0.00	\$0.00	\$31,500.00
3951	Penas, multas, accesos y actualizaciones	\$31,500.00	\$0.00	\$0.00	\$31,500.00
3980	Otros gastos por responsabilidades	\$21,000.00	\$0.00	\$0.00	\$21,000.00
3981	Otros gastos por responsabilidades	\$21,000.00	\$0.00	\$0.00	\$21,000.00
4000	TRANSFERENCIAS, ASIGNACIONES, SUBSIDIOS	\$3,437,362.00	\$1,501,362.61	\$1,502,139.37	\$3,436,605.14

[Handwritten signature]

Antonio Morales Morales

[Handwritten signature]

[Handwritten signature]

Francisco Elvira Hernández

Donatelo González

[Handwritten signature]

Objeto del Gasto	Aprobado	Ampliación	Reducción	Modificado
4400 AYUDAS SOCIALES	\$2,942,267.00	\$1,101,382.51	\$1,602,139.37	\$2,541,530.14
4410 Ayudas sociales a personas	\$2,230,177.00	\$417,154.92	\$935,795.77	\$1,711,536.15
4411 Ayudas sociales a personas	\$2,230,177.00	\$417,154.92	\$935,795.77	\$1,711,536.15
4420 Becas y otras ayudas para programas de capacitación	\$0.00	\$634,966.80	\$48,843.60	\$586,123.20
4421 Becas y otras ayudas para programas de capacitación	\$0.00	\$634,966.80	\$48,843.60	\$586,123.20
4430 Ayudas sociales a instituciones de enseñanza	\$554,810.00	\$49,280.79	\$360,000.00	\$243,870.79
4431 AYUDAS SOCIALES A INSTITUCIONES DE ENSEÑANZA	\$554,810.00	\$49,280.79	\$360,000.00	\$243,870.79
4480 Ayudas por desastres naturales y otros siniestros	\$157,500.00	\$0.00	\$167,500.00	\$0.00
4481 Ayudas por desastres naturales y otros siniestros	\$157,500.00	\$0.00	\$167,500.00	\$0.00
4500 PENSIONES Y JUBILACIONES	\$495,075.00	\$400,000.00	\$0.00	\$895,075.00
4510 Pensiones	\$495,075.00	\$400,000.00	\$0.00	\$895,075.00
4511 PENSIONES	\$495,075.00	\$400,000.00	\$0.00	\$895,075.00
6000 BIENES MUEBLES, INMUEBLES E INTANGIBLE	\$1,496,212.00	\$614,584.80	\$1,623,107.00	\$387,689.80
6100 MOBILIARIO Y EQUIPO DE ADMINISTRACIÓN	\$238,712.00	\$124,452.80	\$13,107.00	\$350,057.80
6110 Muebles de oficina y estantería	\$105,000.00	\$86,454.80	\$2,145.00	\$169,309.80
6111 Muebles de oficina y estantería	\$105,000.00	\$86,454.80	\$2,145.00	\$169,309.80
6120 Muebles, excepto de oficina y estantería	\$0.00	\$4,995.00	\$0.00	\$4,995.00
6121 Muebles, excepto de oficina y estantería	\$0.00	\$4,995.00	\$0.00	\$4,995.00
6150 Equipos de cómputo y de tecnologías de la información	\$122,750.00	\$53,003.00	\$0.00	\$175,753.00
6161 Equipo de cómputo y de tecnología de la información	\$122,750.00	\$53,003.00	\$0.00	\$175,753.00
6190 Otro mobiliario y equipo de administración	\$10,962.00	\$0.00	\$10,962.00	\$0.00
6191 Otros mobiliarios y equipos de administración	\$10,962.00	\$0.00	\$10,962.00	\$0.00
6200 MOBILIARIO Y EQUIPO EDUCACIONAL Y RECREATIVO	\$0.00	\$3,132.00	\$0.00	\$3,132.00
6280 Otro mobiliario y equipo educacional y recreativo	\$0.00	\$3,132.00	\$0.00	\$3,132.00
6281 Otro mobiliario y equipo educacional y recreativo	\$0.00	\$3,132.00	\$0.00	\$3,132.00
6400 VEHÍCULOS Y EQUIPO DE TRANSPORTE	\$0.00	\$380,000.00	\$380,000.00	\$0.00
6410 Automóviles y Equipo Terrestre	\$0.00	\$380,000.00	\$380,000.00	\$0.00
6411 Vehículos y equipo terrestre	\$0.00	\$380,000.00	\$380,000.00	\$0.00
6600 MAQUINARIA, OTROS EQUIPOS Y HERRAMIENTAS	\$80,000.00	\$7,000.00	\$50,000.00	\$7,000.00
6650 Equipo de comunicación y telecomunicación	\$0.00	\$7,000.00	\$0.00	\$7,000.00
6651 Equipo de comunicación y telecomunicación	\$0.00	\$7,000.00	\$0.00	\$7,000.00
6670 Herramientas y máquinas-herramientas	\$50,000.00	\$0.00	\$50,000.00	\$0.00
6671 Herramientas y máquinas-herramienta	\$50,000.00	\$0.00	\$50,000.00	\$0.00
6800 BIENES INMUEBLES	\$1,155,000.00	\$0.00	\$1,155,000.00	\$0.00
6810 Terrenos	\$1,155,000.00	\$0.00	\$1,155,000.00	\$0.00
6811 Terrenos	\$1,155,000.00	\$0.00	\$1,155,000.00	\$0.00
6900 ACTIVOS INTANGIBLES	\$52,500.00	\$0.00	\$25,000.00	\$27,500.00
6910 Software	\$52,500.00	\$0.00	\$25,000.00	\$27,500.00
6911 Software	\$52,500.00	\$0.00	\$25,000.00	\$27,500.00
6000 INVERSIÓN PÚBLICA	\$37,815,211.22	\$49,079,476.16	\$44,876,293.10	\$41,019,394.28
6100 OBRA PÚBLICA EN BIENES DE DOMINIO PÚBLICO	\$30,232,418.83	\$43,895,737.24	\$37,404,550.15	\$36,823,605.82
6110 Edificación habitacional	\$7,431,788.20	\$6,213,431.88	\$6,357,640.93	\$7,287,577.15
6111 Edificación habitacional	\$7,431,788.20	\$6,213,431.88	\$6,357,640.93	\$7,287,577.15
6120 Edificación no habitacional	\$11,893,570.07	\$10,870,418.42	\$12,650,715.10	\$10,204,273.39
6121 EDIFICACIÓN NO HABITACIONAL	\$3,282,059.07	\$3,481,700.46	\$3,157,177.03	\$3,606,582.52
6122 CONSTRUCCION Y/O REHABILITACION DE ESC Y ES	\$4,452,772.00	\$5,867,970.65	\$4,833,382.08	\$5,487,360.57
6123 CONSTRUCCION Y/O REHABILITACION DE HOSPITA	\$0.00	\$1,311,997.29	\$488,666.99	\$825,330.30
6124 CONSTRUCCION Y/O REHABILITACION DE ESPACIO	\$3,584,264.00	\$308,750.00	\$3,608,014.00	\$285,000.00
6126 CONSTRUCCION Y/O REHABILITACION DE INFRAES	\$524,475.00	\$0.00	\$524,475.00	\$0.00
6127 CONSTRUCCION Y/O REHABILITACION DE INFRAES	\$60,000.00	\$0.00	\$50,000.00	\$0.00

[Handwritten signature]

[Handwritten signature]

Antonia Morales

Hernández

Fernandez

[Handwritten signature]

Daniel Gomez

ARM...

Objeto del Gasto	Aprobado	Ampliación	Reducción	Modificado
6130 Construcción de obras para el abastecimiento de agua,	\$8,411,827.00	\$18,431,721.75	\$12,617,909.65	\$12,225,639.10
6131 Construcción de obras para el abastecimiento de agua,	\$8,411,827.00	\$18,431,721.75	\$12,617,909.65	\$12,225,639.10
6140 División de terrenos y construcción de obras de urbanizar	\$1,925,493.66	\$2,148,254.14	\$1,458,659.70	\$2,615,088.00
6141 DIVISION DE TERRENOS Y CONSTRUCCION DE OBR	\$1,925,493.66	\$2,148,254.14	\$1,458,659.70	\$2,615,088.00
6150 Construcción de vías de comunicación	\$589,742.00	\$1,000,000.00	\$1,067,607.60	\$502,134.40
6151 CONSTRUCCION DE VIAS DE COMUNICACION	\$589,742.00	\$1,000,000.00	\$1,067,607.60	\$502,134.40
6160 Otras construcciones de Ingeniería civil u obra pesada	\$0.00	\$7,231,911.05	\$3,243,017.17	\$3,988,893.88
6161 OTRAS CONSTRUCCIONES DE INGENIERIA CIVIL U t	\$0.00	\$7,231,911.05	\$3,243,017.17	\$3,988,893.88
6200 OBRA PÚBLICA EN BIENES PROPIOS	\$4,347,722.00	\$2,258,191.84	\$6,293,079.62	\$1,312,834.32
6230 Construcción de obras para el abastecimiento de agua,	\$0.00	\$1,033,392.57	\$79,491.66	\$953,900.91
6231 Construcción de obras para el abastecimiento de agua,	\$0.00	\$1,033,392.57	\$79,491.66	\$953,900.91
6240 División de terrenos y construcción de obras de urbanizar	\$1,821,420.00	\$0.00	\$1,821,420.00	\$0.00
6241 DIVISION DE TERRENOS Y CONSTRUCCION DE OBR	\$1,821,420.00	\$0.00	\$1,821,420.00	\$0.00
6250 Construcción de vías de comunicación	\$2,094,344.00	\$0.00	\$2,094,344.00	\$0.00
6251 CONSTRUCCION DE VIAS DE COMUNICACION	\$2,094,344.00	\$0.00	\$2,094,344.00	\$0.00
6260 Otras construcciones de Ingeniería civil u obra pesada	\$0.00	\$288,194.00	\$288,194.00	\$0.00
6261 OTRAS CONSTRUCCIONES DE INGENIERIA CIVIL U t	\$0.00	\$288,194.00	\$288,194.00	\$0.00
6270 Instalaciones y equipamiento en construcciones	\$431,958.00	\$939,605.37	\$1,009,629.96	\$358,933.41
6271 Instalaciones y equipamiento en construcciones	\$431,958.00	\$939,605.37	\$1,009,629.96	\$358,933.41
6300 PROYECTOS PRODUCTIVOS Y ACCIONES DE FOMEN	\$3,235,070.39	\$1,826,648.98	\$2,177,863.33	\$2,882,864.04
6310 Estudios, formulación y evaluación de proyectos product	\$0.00	\$70,373.37	\$5,413.37	\$64,960.00
6311 Estudios, formulación y evaluación de proyectos product	\$0.00	\$70,373.37	\$5,413.37	\$64,960.00
6320 Ejecución de proyectos productivos no incluidos en conc	\$3,235,070.39	\$1,755,178.61	\$2,172,249.96	\$2,817,994.04
6321 Ejecución de proyectos productivos no incluidos en conc	\$500,000.00	\$848,916.63	\$848,916.63	\$500,000.00
6324 PROYECTOS PRODUCTIVOS Y ACCIONES DE FOME	\$1,485,000.00	\$823,333.37	\$1,323,333.33	\$985,000.04
6326 PROYECTOS PRODUCTIVOS Y ACCIONES DE FOME	\$1,250,070.39	\$82,923.61	\$0.00	\$1,332,994.00
7000 INVERSIONES FINANCIERAS Y OTRAS PROVIS	\$0.00	\$100,000.00	\$100,000.00	\$0.00
7900 PROVISIONES PARA CONTINGENCIAS Y OTRAS ERC	\$0.00	\$100,000.00	\$100,000.00	\$0.00
7910 Contingencias por fenómenos naturales	\$0.00	\$100,000.00	\$100,000.00	\$0.00
7911 Contingencias por fenómenos naturales	\$0.00	\$100,000.00	\$100,000.00	\$0.00
8000 DEUDA PÚBLICA	\$1,263,766.00	\$600,000.00	\$1,469,369.99	\$394,396.01
8900 ADEUDOS DE EJERCICIOS FISCALES ANTERIORES (\$1,263,766.00	\$600,000.00	\$1,469,369.99	\$394,396.01
8910 ADEFAS	\$1,263,766.00	\$600,000.00	\$1,469,369.99	\$394,396.01
8911 ADEFAS	\$1,263,766.00	\$600,000.00	\$1,469,369.99	\$394,396.01
Total	\$74,961,266.80	\$65,050,584....	\$67,121,404.97	\$61,990,446.32

Antonia Morales Morales

Armando Sosa
Daniel Gonzalez
Franco
Elm
Hernandez



**MUNICIPIO DE CEDRAL
ESTADO DE SAN LUIS POTOSÍ**

Estado del Ejercicio del Presupuesto por Capítulo del Gasto Al 31/dic/2018

Fecha y 10/dic/2018
hora de Impresión 06:34 p.m.

del Gasto	Aprobado	Ampliaciones/ Reducciones	Presupuesto Vigente	Presupuesto Comprometido	Presupuesto Disponibilidad para Comprometer	Devengado	Comprometido No Devengado	Presupuesto Sin Devengar	Ejercicio	Pagado	Cuentas por Pagar Debita
SERVICIOS PERSONALES	\$16,794,124.28	\$5,187,547.59	\$20,981,671.85	\$19,999,001.27	\$1,983,489.99	\$18,999,001.87	\$4.00	\$1,983,489.98	\$18,999,001.87	\$18,999,001.87	\$0.00
REMUNERACIONES AL PERSONAL DE CARÁCTER PE	\$12,383,216.26	\$4,133,741.59	\$16,527,957.85	\$14,999,749.33	\$1,528,208.52	\$14,999,749.33	\$0.00	\$1,528,208.52	\$14,999,749.33	\$14,999,749.33	\$0.00
lejos	\$3,076,000.00	\$-1,133,000.00	\$1,942,000.00	\$1,764,241.89	\$177,758.11	\$1,764,241.89	\$0.00	\$177,758.11	\$1,764,241.89	\$1,764,241.89	\$0.00
lejas	\$3,076,000.00	\$-1,133,000.00	\$1,942,000.00	\$1,764,241.89	\$177,758.11	\$1,764,241.89	\$0.00	\$177,758.11	\$1,764,241.89	\$1,764,241.89	\$0.00
salidos base al personal permanente	\$9,219,216.26	\$4,268,741.59	\$14,578,957.85	\$13,229,507.44	\$1,350,450.41	\$13,229,507.44	\$0.00	\$1,350,450.41	\$13,229,507.44	\$13,229,507.44	\$0.00
salidos base al personal permanente	\$9,219,216.26	\$4,268,741.59	\$14,578,957.85	\$13,229,507.44	\$1,350,450.41	\$13,229,507.44	\$0.00	\$1,350,450.41	\$13,229,507.44	\$13,229,507.44	\$0.00
maneraciones al personal de carácter transitorio	\$1,459,055.00	\$469,849.80	\$1,928,904.80	\$1,802,461.80	\$116,659.00	\$1,802,461.80	\$0.00	\$116,659.00	\$1,802,461.80	\$1,802,461.80	\$0.00
conocarios asimilados e salarios	\$5,250.00	\$-8,230.00	\$0.00	\$0.00	\$0.00	\$0.00	\$0.00	\$0.00	\$0.00	\$0.00	\$0.00
onorarios Asimilados a Salarios	\$5,250.00	\$-8,230.00	\$0.00	\$0.00	\$0.00	\$0.00	\$0.00	\$0.00	\$0.00	\$0.00	\$0.00
salidos base al personal eventual	\$1,164,016.00	\$465,036.80	\$1,629,052.80	\$1,502,491.80	\$116,660.00	\$1,502,491.80	\$0.00	\$116,660.00	\$1,502,491.80	\$1,502,491.80	\$0.00
JUEGOS BASE AL PERSONAL EVENTUAL	\$1,164,016.00	\$465,036.80	\$1,629,052.80	\$1,502,491.80	\$116,660.00	\$1,502,491.80	\$0.00	\$116,660.00	\$1,502,491.80	\$1,502,491.80	\$0.00
REMUNERACIONES ADICIONALES Y ESPECIALES	\$1,394,643.00	\$490,898.38	\$1,885,541.38	\$2,359,813.92	\$316,511.46	\$2,359,813.92	\$0.00	\$316,511.46	\$2,359,813.92	\$2,359,813.92	\$0.00
primas de vacaciones, dominical y cualificación de to de	\$1,609,914.00	\$308,233.76	\$1,918,147.76	\$1,463,076.41	\$254,728.26	\$1,463,076.41	\$0.00	\$254,728.26	\$1,463,076.41	\$1,463,076.41	\$0.00
PRIMA VACACIONAL	\$165,273.00	\$101,984.06	\$267,257.06	\$244,990.99	\$11,667.00	\$244,990.99	\$0.00	\$11,667.00	\$244,990.99	\$244,990.99	\$0.00
RATIFICACION DE FIN DE AÑO	\$1,473,541.00	\$147,329.70	\$1,620,870.70	\$1,230,096.95	\$202,772.85	\$1,230,096.95	\$0.00	\$202,772.85	\$1,230,096.95	\$1,230,096.95	\$0.00
iones extraordinarias	\$23,891.00	\$382,665.62	\$406,556.62	\$816,288.62	\$0.00	\$816,288.62	\$0.00	\$0.00	\$816,288.62	\$816,288.62	\$0.00
REMUNERACIONES POR HORAS EXTRAORDINARIAS	\$23,891.00	\$382,665.62	\$406,556.62	\$816,288.62	\$0.00	\$816,288.62	\$0.00	\$0.00	\$816,288.62	\$816,288.62	\$0.00
compensaciones	\$93,638.00	\$0.00	\$93,638.00	\$69,655.89	\$23,982.11	\$69,655.89	\$0.00	\$23,982.11	\$69,655.89	\$69,655.89	\$0.00
compensaciones	\$93,638.00	\$0.00	\$93,638.00	\$69,655.89	\$23,982.11	\$69,655.89	\$0.00	\$23,982.11	\$69,655.89	\$69,655.89	\$0.00
GRAS PRESTACIONES SOCIALES Y ECONOMICAS	\$390,000.00	-\$117,230.18	\$272,769.82	\$132,769.82	\$0.00	\$132,769.82	\$0.00	\$0.00	\$132,769.82	\$132,769.82	\$0.00
de jubilaciones	\$290,000.00	-\$117,230.18	\$172,769.82	\$132,769.82	\$0.00	\$132,769.82	\$0.00	\$0.00	\$132,769.82	\$132,769.82	\$0.00
de jubilaciones	\$290,000.00	-\$117,230.18	\$172,769.82	\$132,769.82	\$0.00	\$132,769.82	\$0.00	\$0.00	\$132,769.82	\$132,769.82	\$0.00
MATERIALES Y SUMINISTROS	\$3,413,379.42	-\$67,778.98	\$3,345,600.44	\$4,097,340.40	\$744,365.04	\$4,097,340.40	\$0.00	\$744,365.04	\$4,097,340.40	\$4,097,340.40	\$0.00
de administración, emisión de documentos	\$1,234,788.42	-\$231,165.26	\$1,003,623.16	\$869,531.39	\$115,099.17	\$869,531.39	\$0.00	\$115,099.17	\$869,531.39	\$869,531.39	\$0.00
de oficina	\$672,916.42	\$23,973.20	\$696,889.62	\$525,398.53	\$71,208.09	\$525,398.53	\$0.00	\$71,208.09	\$525,398.53	\$525,398.53	\$0.00
de oficina	\$672,916.42	\$23,973.20	\$696,889.62	\$525,398.53	\$71,208.09	\$525,398.53	\$0.00	\$71,208.09	\$525,398.53	\$525,398.53	\$0.00
de reproducción	\$228,400.00	-\$186,000.00	\$42,400.00	\$39,447.30	\$1,952.70	\$39,447.30	\$0.00	\$1,952.70	\$39,447.30	\$39,447.30	\$0.00
de reproducción	\$228,400.00	-\$186,000.00	\$42,400.00	\$39,447.30	\$1,952.70	\$39,447.30	\$0.00	\$1,952.70	\$39,447.30	\$39,447.30	\$0.00
de reproducción	\$103,000.00	-\$105,000.00	\$-2,000.00	\$0.00	\$0.00	\$0.00	\$0.00	\$0.00	\$0.00	\$0.00	\$0.00
de reproducción	\$103,000.00	-\$105,000.00	\$-2,000.00	\$0.00	\$0.00	\$0.00	\$0.00	\$0.00	\$0.00	\$0.00	\$0.00
de reproducción	\$105,000.00	-\$105,000.00	\$0.00	\$0.00	\$0.00	\$0.00	\$0.00	\$0.00	\$0.00	\$0.00	\$0.00
de reproducción	\$105,000.00	-\$105,000.00	\$0.00	\$0.00	\$0.00	\$0.00	\$0.00	\$0.00	\$0.00	\$0.00	\$0.00
de reproducción	\$105,000.00	-\$105,000.00	\$0.00	\$0.00	\$0.00	\$0.00	\$0.00	\$0.00	\$0.00	\$0.00	\$0.00
de reproducción	\$88,260.00	\$20,000.00	\$108,260.00	\$66,144.79	\$2,105.21	\$66,144.79	\$0.00	\$2,105.21	\$66,144.79	\$66,144.79	\$0.00
de reproducción	\$88,260.00	\$20,000.00	\$108,260.00	\$66,144.79	\$2,105.21	\$66,144.79	\$0.00	\$2,105.21	\$66,144.79	\$66,144.79	\$0.00
de reproducción	\$94,900.00	\$50,659.84	\$145,559.84	\$145,359.84	\$0.00	\$145,359.84	\$0.00	\$0.00	\$145,359.84	\$145,359.84	\$0.00

Armando Soto R
 Antonia Morales Mondes
 Daniel Gonzalez
 Ferrnasa Elena Hernandez
 Estela Judith Diaz N

MUNICIPIO DE CEDRAL
ESTADO DE SAN LUIS POTOSI

Estado del Ejercicio del Presupuesto por Capítulo del Gasto Al 31/dic/2018



Fecha y hora de impresión: 06/34 p.m.
18/dic/2018

del Gasto	Aprobado	Ampliaciones / (Reducciones)	Presupuesto Vigente	Comprometido	Presupuesto Disponible para Comprometer	Devenido	Comprometido No Devengado	Presupuesto Sin Devengar	Ejercido	Pagado	Cuentas por Pagar Deuda
Materia de limpieza	\$84,500.00	\$60,366.64	\$145,366.64	\$145,366.64	\$0.00	\$145,366.64	\$0.00	\$0.00	\$145,366.64	\$145,366.64	\$0.00
Repuestos para el registro e identificación de bienes y pel	\$63,000.00	-\$27,000.00	\$42,000.00	\$38,000.00	\$6,000.00	\$36,000.00	\$0.00	\$6,000.00	\$36,000.00	\$36,000.00	\$0.00
Materiales para el registro e identificación de bienes y pel	\$63,000.00	-\$27,000.00	\$42,000.00	\$38,000.00	\$6,000.00	\$36,000.00	\$0.00	\$6,000.00	\$36,000.00	\$36,000.00	\$0.00
ALIMENTOS Y UTENSILIOS	\$117,000.00	\$127,978.43	\$245,398.43	\$239,684.43	\$5,696.00	\$239,684.43	\$6.00	\$5,696.00	\$239,684.43	\$239,684.43	\$8,135.00
Productos alimenticios para personas	\$117,000.00	\$127,978.43	\$245,398.43	\$239,684.43	\$5,696.00	\$239,684.43	\$0.00	\$5,696.00	\$239,684.43	\$239,684.43	\$8,135.00
LUMENTACION EN OFICINAS O LUGARES DE TRABAJO	\$11,300.00	\$127,978.43	\$245,398.43	\$239,684.43	\$5,696.00	\$239,684.43	\$0.00	\$5,696.00	\$239,684.43	\$239,684.43	\$8,135.00
Utensilios para el servicio de alimentación	\$6,300.00	\$8,102.00	\$12,402.00	\$12,402.00	\$0.00	\$12,402.00	\$0.00	\$0.00	\$12,402.00	\$12,402.00	\$0.00
Utensilios para el servicio de alimentación	\$6,300.00	\$8,102.00	\$12,402.00	\$12,402.00	\$0.00	\$12,402.00	\$0.00	\$0.00	\$12,402.00	\$12,402.00	\$0.00
MATERIALES Y ARTICULOS DE CONSTRUCCION Y DE	\$87,365.00	-\$27,966.00	\$59,399.00	\$131,464.67	\$280,908.33	\$131,464.67	\$0.00	\$280,908.33	\$131,464.67	\$131,464.67	\$0.00
Productos inermes no metálicos	\$26,250.00	-\$26,250.00	\$0.00	\$0.00	\$0.00	\$0.00	\$0.00	\$0.00	\$0.00	\$0.00	\$0.00
Productos minerales no metálicos	\$26,250.00	-\$26,250.00	\$0.00	\$0.00	\$0.00	\$0.00	\$0.00	\$0.00	\$0.00	\$0.00	\$0.00
Cemento y productos de concreto	\$26,250.00	-\$26,250.00	\$0.00	\$0.00	\$0.00	\$0.00	\$0.00	\$0.00	\$0.00	\$0.00	\$0.00
Cemento y productos de concreto	\$26,250.00	-\$26,250.00	\$0.00	\$0.00	\$0.00	\$0.00	\$0.00	\$0.00	\$0.00	\$0.00	\$0.00
Barras y productos de hierro	\$10,500.00	-\$10,500.00	\$0.00	\$0.00	\$0.00	\$0.00	\$0.00	\$0.00	\$0.00	\$0.00	\$0.00
Barras y productos de hierro	\$10,500.00	-\$10,500.00	\$0.00	\$0.00	\$0.00	\$0.00	\$0.00	\$0.00	\$0.00	\$0.00	\$0.00
Barra y productos de madera	\$2,100.00	-\$2,100.00	\$0.00	\$0.00	\$0.00	\$0.00	\$0.00	\$0.00	\$0.00	\$0.00	\$0.00
Barra y productos de madera	\$2,100.00	-\$2,100.00	\$0.00	\$0.00	\$0.00	\$0.00	\$0.00	\$0.00	\$0.00	\$0.00	\$0.00
Materiales para la construcción	\$126,000.00	-\$68,150.00	\$57,850.00	\$12,773.33	\$25,076.67	\$12,773.33	\$0.00	\$25,076.67	\$12,773.33	\$12,773.33	\$0.00
Materiales para la construcción	\$126,000.00	-\$68,150.00	\$57,850.00	\$12,773.33	\$25,076.67	\$12,773.33	\$0.00	\$25,076.67	\$12,773.33	\$12,773.33	\$0.00
Artículos metálicos para la construcción	\$420,015.00	-\$210,000.00	\$210,015.00	\$0.00	\$210,015.00	\$0.00	\$0.00	\$210,015.00	\$0.00	\$0.00	\$0.00
Artículos metálicos para la construcción	\$420,015.00	-\$210,000.00	\$210,015.00	\$0.00	\$210,015.00	\$0.00	\$0.00	\$210,015.00	\$0.00	\$0.00	\$0.00
Materiales complementarios	\$0.00	\$40,000.00	\$40,000.00	\$34,324.31	\$5,675.69	\$34,324.31	\$0.00	\$5,675.69	\$34,324.31	\$34,324.31	\$0.00
Materiales complementarios	\$0.00	\$40,000.00	\$40,000.00	\$34,324.31	\$5,675.69	\$34,324.31	\$0.00	\$5,675.69	\$34,324.31	\$34,324.31	\$0.00
Artículos de construcción y reparación	\$60,000.00	-\$30,000.00	\$30,000.00	\$17,667.03	\$2,332.97	\$17,667.03	\$0.00	\$2,332.97	\$17,667.03	\$17,667.03	\$0.00
Artículos de construcción y reparación	\$60,000.00	-\$30,000.00	\$30,000.00	\$17,667.03	\$2,332.97	\$17,667.03	\$0.00	\$2,332.97	\$17,667.03	\$17,667.03	\$0.00
Materiales de construcción y reparación	\$65,917.00	\$45,000.00	\$110,917.00	\$124,313.94	\$6,603.06	\$124,313.94	\$0.00	\$6,603.06	\$124,313.94	\$124,313.94	\$0.00
Materiales de construcción y reparación	\$65,917.00	\$45,000.00	\$110,917.00	\$124,313.94	\$6,603.06	\$124,313.94	\$0.00	\$6,603.06	\$124,313.94	\$124,313.94	\$0.00
Artículos de construcción y reparación	\$65,917.00	\$45,000.00	\$110,917.00	\$124,313.94	\$6,603.06	\$124,313.94	\$0.00	\$6,603.06	\$124,313.94	\$124,313.94	\$0.00
Artículos de construcción y reparación	\$65,917.00	\$45,000.00	\$110,917.00	\$124,313.94	\$6,603.06	\$124,313.94	\$0.00	\$6,603.06	\$124,313.94	\$124,313.94	\$0.00
COMBUSTIBLES, LUBRICANTES Y ADITIVOS	\$2,959,626.00	\$381,807.94	\$3,341,433.94	\$2,822,360.08	\$168,103.85	\$2,822,360.08	\$0.00	\$168,103.85	\$2,822,360.08	\$2,822,360.08	\$15,443.76
COMBUSTIBLES, LUBRICANTES Y ADITIVOS	\$2,959,626.00	\$381,807.94	\$3,341,433.94	\$2,822,360.08	\$168,103.85	\$2,822,360.08	\$0.00	\$168,103.85	\$2,822,360.08	\$2,822,360.08	\$15,443.76
Combustibles, lubricantes y aditivos	\$2,959,626.00	\$381,807.94	\$3,341,433.94	\$2,822,360.08	\$168,103.85	\$2,822,360.08	\$0.00	\$168,103.85	\$2,822,360.08	\$2,822,360.08	\$15,443.76
Combustibles, lubricantes y aditivos	\$2,959,626.00	\$381,807.94	\$3,341,433.94	\$2,822,360.08	\$168,103.85	\$2,822,360.08	\$0.00	\$168,103.85	\$2,822,360.08	\$2,822,360.08	\$15,443.76
ESTUARIO, BLANCOS, PRENDAS DE PROTECCION Y	\$14,500.00	\$0.00	\$14,500.00	\$8,626.00	\$6,874.00	\$8,626.00	\$0.00	\$6,874.00	\$8,626.00	\$8,626.00	\$0.00
ESTUARIO, BLANCOS, PRENDAS DE PROTECCION Y	\$14,500.00	\$0.00	\$14,500.00	\$8,626.00	\$6,874.00	\$8,626.00	\$0.00	\$6,874.00	\$8,626.00	\$8,626.00	\$0.00
Equipos y uniformas	\$10,500.00	\$0.00	\$10,500.00	\$8,626.00	\$1,874.00	\$8,626.00	\$0.00	\$1,874.00	\$8,626.00	\$8,626.00	\$0.00
Equipos y uniformas	\$10,500.00	\$0.00	\$10,500.00	\$8,626.00	\$1,874.00	\$8,626.00	\$0.00	\$1,874.00	\$8,626.00	\$8,626.00	\$0.00
Artículos de papelería	\$6,300.00	\$0.00	\$6,300.00	\$0.00	\$6,300.00	\$0.00	\$0.00	\$6,300.00	\$0.00	\$0.00	\$0.00
Artículos de papelería	\$6,300.00	\$0.00	\$6,300.00	\$0.00	\$6,300.00	\$0.00	\$0.00	\$6,300.00	\$0.00	\$0.00	\$0.00

Page 2
Francisco Elva
Hernández
Enba Judith Qraz N.
Daniel Gonzalez
Armando Soto R.
Antonina Monte Morales

**MUNICIPIO DE CEDRAL.
ESTADO DE SAN LUIS POTOSI**

Estado del Ejercicio del Presupuesto por Capitulo del Gasto Al 31/dic/2018


Netec

Fecha y hora de impresión: 19/12/2018 05:34 p.m.

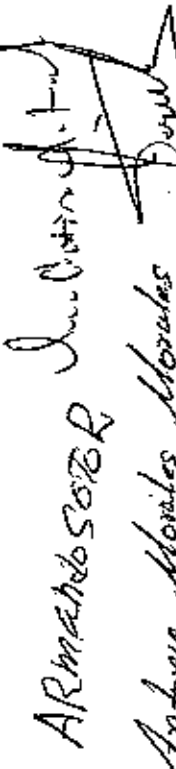
Presupuesto Gasto

de	Gasto	Aprobado	Ampliaciones/ Reducciones	Presupuesto Vigente	Presupuesto Comprometido	Disponible para Comprometer	Davengado	Comprometido No Davengado	Presupuesto Sin Davengar	Ejercido	Pagado	Cuentas por Pagar Deuda
	deudas deportivas	\$0.00	\$0.00	\$0.00	\$0.00	\$0.00	\$0.00	\$0.00	\$0.00	\$0.00	\$0.00	\$0.00
	REPARACIONES, REEMPLAZOS Y ACCESORIOS MEN.	\$671,875.00	-\$15,195.46	\$656,679.54	\$656,679.54	\$109,319.63	\$386,359.91	\$0.00	\$109,319.63	\$386,359.91	\$386,359.91	\$0.00
	reparaciones menores	\$42,000.00	\$43,804.51	\$85,804.51	\$85,804.51	\$85,804.51	\$85,804.51	\$0.00	\$0.00	\$85,804.51	\$85,804.51	\$0.00
	reparaciones mayores	\$42,000.00	\$43,804.51	\$85,804.51	\$85,804.51	\$85,804.51	\$85,804.51	\$0.00	\$0.00	\$85,804.51	\$85,804.51	\$0.00
	reemplazos y accesorios menores de equipo de computo	\$10,500.00	\$10,000.00	\$20,500.00	\$20,500.00	\$15,422.00	\$15,422.00	\$0.00	\$6,078.00	\$15,422.00	\$15,422.00	\$0.00
	reemplazos y accesorios menores de equipo de computo	\$10,500.00	\$10,000.00	\$20,500.00	\$20,500.00	\$15,422.00	\$15,422.00	\$0.00	\$6,078.00	\$15,422.00	\$15,422.00	\$0.00
	reemplazos y accesorios menores de equipo de transporte	\$614,125.00	-\$170,000.00	\$444,125.00	\$444,125.00	\$284,616.54	\$284,616.54	\$0.00	\$159,508.48	\$284,616.54	\$284,616.54	\$0.00
	reemplazos y accesorios menores de otros bienes muebles	\$614,125.00	-\$170,000.00	\$444,125.00	\$444,125.00	\$284,616.54	\$284,616.54	\$0.00	\$159,508.48	\$284,616.54	\$284,616.54	\$0.00
	reemplazos y accesorios menores de otros bienes inmuebles	\$5,250.00	\$0.00	\$5,250.00	\$5,250.00	\$5,250.00	\$5,250.00	\$0.00	\$4,794.60	\$5,250.00	\$5,250.00	\$0.00
	reemplazos y accesorios menores otros bienes inmuebles	\$5,250.00	\$0.00	\$5,250.00	\$5,250.00	\$5,250.00	\$5,250.00	\$0.00	\$4,794.60	\$5,250.00	\$5,250.00	\$0.00
	RECURSOS BASICOS	\$0,850,911.00	\$1,604,071.80	\$10,464,803.80	\$10,464,803.80	\$3,493,821.46	\$3,493,821.46	\$0.00	\$1,989,982.34	\$3,493,821.46	\$3,493,821.46	\$4,841.18
	energía eléctrica	\$4,426,000.00	\$304,394.68	\$4,730,394.68	\$4,730,394.68	\$3,865,282.01	\$3,865,282.01	\$0.00	\$1,387,354.57	\$3,865,282.01	\$3,865,282.01	\$0.00
	energía eléctrica	\$4,185,000.00	\$35,000.00	\$4,220,000.00	\$4,220,000.00	\$3,787,751.00	\$3,787,751.00	\$0.00	\$1,283,000.00	\$3,787,751.00	\$3,787,751.00	\$0.00
	energía eléctrica	\$226,000.00	\$491,000.00	\$677,000.00	\$677,000.00	\$816,171.00	\$816,171.00	\$0.00	\$82,828.00	\$816,171.00	\$816,171.00	\$0.00
	TROS PAGOS DERIVADOS DE LA PREST. DEL SERV.	\$3,989,000.00	\$404,000.00	\$4,378,000.00	\$4,378,000.00	\$1,200,440.00	\$2,177,560.00	\$0.00	\$1,200,440.00	\$2,177,560.00	\$2,177,560.00	\$0.00
	agua	\$5,250.00	\$3,500.00	\$8,750.00	\$8,750.00	\$8,021.01	\$8,021.01	\$0.00	\$3,728.08	\$8,021.01	\$8,021.01	\$0.00
	gas	\$5,250.00	\$3,500.00	\$8,750.00	\$8,750.00	\$8,021.01	\$8,021.01	\$0.00	\$3,728.08	\$8,021.01	\$8,021.01	\$0.00
	telefonia tradicional	\$151,200.00	-\$703.42	\$150,496.58	\$150,496.58	\$71,610.00	\$71,610.00	\$0.00	\$78,999.58	\$71,610.00	\$71,610.00	\$0.00
	telefonia tradicional	\$151,200.00	-\$703.42	\$150,496.58	\$150,496.58	\$71,610.00	\$71,610.00	\$0.00	\$78,999.58	\$71,610.00	\$71,610.00	\$0.00
	telefonos celulares	\$53,600.00	-\$83,500.00	\$0.00	\$0.00	\$0.00	\$0.00	\$0.00	\$0.00	\$0.00	\$0.00	\$0.00
	telefonos celulares	\$53,600.00	-\$83,500.00	\$0.00	\$0.00	\$0.00	\$0.00	\$0.00	\$0.00	\$0.00	\$0.00	\$0.00
	servicios de acceso e internet, redes y procesamiento de	\$20,000.00	\$0.00	\$20,000.00	\$20,000.00	\$20,000.00	\$20,000.00	\$0.00	\$20,000.00	\$20,000.00	\$20,000.00	\$0.00
	servicios de acceso de internet, redes y procesamiento de	\$20,000.00	\$0.00	\$20,000.00	\$20,000.00	\$20,000.00	\$20,000.00	\$0.00	\$20,000.00	\$20,000.00	\$20,000.00	\$0.00
	servicios postales y telefonicos	\$3,150.00	\$0.00	\$3,150.00	\$3,150.00	\$3,150.00	\$3,150.00	\$0.00	\$3,150.00	\$3,150.00	\$3,150.00	\$0.00
	servicios postales y telefonicos	\$3,150.00	\$0.00	\$3,150.00	\$3,150.00	\$3,150.00	\$3,150.00	\$0.00	\$3,150.00	\$3,150.00	\$3,150.00	\$0.00
	SERVICIOS DE ARRENDAMIENTO	\$84,800.00	-\$80,796.15	\$4,003.85	\$4,003.85	\$4,003.85	\$4,003.85	\$0.00	\$4,003.85	\$4,003.85	\$4,003.85	\$0.00
	arrendamiento de edificios	\$84,800.00	-\$80,796.15	\$4,003.85	\$4,003.85	\$4,003.85	\$4,003.85	\$0.00	\$4,003.85	\$4,003.85	\$4,003.85	\$0.00
	arrendamiento de edificios	\$84,800.00	-\$80,796.15	\$4,003.85	\$4,003.85	\$4,003.85	\$4,003.85	\$0.00	\$4,003.85	\$4,003.85	\$4,003.85	\$0.00
	arrendamiento de mobiliario y equipo de administración,	\$50,000.00	-\$50,000.00	\$0.00	\$0.00	\$0.00	\$0.00	\$0.00	\$0.00	\$0.00	\$0.00	\$0.00
	arrendamiento de mobiliario y equipo de administración,	\$50,000.00	-\$50,000.00	\$0.00	\$0.00	\$0.00	\$0.00	\$0.00	\$0.00	\$0.00	\$0.00	\$0.00
	arrendamiento de maquinaria, otros equipos y herrami	\$50,000.00	\$18,243.85	\$68,243.85	\$68,243.85	\$68,243.85	\$68,243.85	\$0.00	\$68,243.85	\$68,243.85	\$68,243.85	\$0.00
	arrendamiento de maquinaria, otros equipos y herrami	\$50,000.00	\$18,243.85	\$68,243.85	\$68,243.85	\$68,243.85	\$68,243.85	\$0.00	\$68,243.85	\$68,243.85	\$68,243.85	\$0.00
	SERVICIOS PROFESIONALES, CIENTIFICOS, TECNICOS	\$31,900.00	\$36,658.01	\$68,558.01	\$68,558.01	\$17,150.00	\$17,150.00	\$0.00	\$17,150.00	\$17,150.00	\$17,150.00	\$0.00
	servicios de consultoria administrativa, procesos, técnicas	\$0.00	\$10,600.00	\$10,600.00	\$10,600.00	\$10,600.00	\$10,600.00	\$0.00	\$10,600.00	\$10,600.00	\$10,600.00	\$0.00
	servicios de consultoria administrativa, procesos, técnicas	\$0.00	\$10,600.00	\$10,600.00	\$10,600.00	\$10,600.00	\$10,600.00	\$0.00	\$10,600.00	\$10,600.00	\$10,600.00	\$0.00

Page 3



Daniel Gonzalez



Antonio Morales



Francisco Ibarra



Erika Judith Orta V.

MUNICIPIO DE CEDRAL
ESTADO DE SAN LUIS POTOSI

Estado del Ejercicio del Presupuesto por Capítulo del Gasto Al 31/dic/2018

Metec

Fecha y
18/dic/2018

Hora de Imposición
15:54 pm.

del Gasto	Aprobado	Adicionales / (Reducciones)	Presupuesto Vigente	Comprometido	Disponible para Comprometer	Presupuesto Sin Devengar	Comprometido No Devengado	Ejercido	Pagado	Cuentas por Pagar Deuda
servicios de capacitación	\$31,500.00	-\$5,000.00	\$26,500.00	\$9,950.00	\$17,150.00	\$17,150.00	\$0.00	\$9,950.00	\$9,950.00	\$0.00
servicios de capacitación	\$31,500.00	-\$5,000.00	\$26,500.00	\$9,950.00	\$17,150.00	\$17,150.00	\$0.00	\$9,950.00	\$9,950.00	\$0.00
servicios profesionales, científicos y técnicos integrales	\$0.00	\$30,968.01	\$30,968.01	\$30,968.01	\$0.00	\$0.00	\$0.00	\$30,968.01	\$30,968.01	\$0.00
servicios profesionales, científicos y técnicos integrales	\$0.00	\$30,968.01	\$30,968.01	\$30,968.01	\$0.00	\$0.00	\$0.00	\$30,968.01	\$30,968.01	\$0.00
SERVICIOS FINANCIEROS, BANCARIOS Y COMERCIALES	\$54,408.00	\$14,102.81	\$68,510.81	\$64,451.81	\$4,251.00	\$4,251.00	\$0.00	\$64,451.81	\$64,451.81	\$181.10
servicios financieros y bancarios	\$12,600.00	\$58,192.82	\$70,792.82	\$68,702.79	\$30.03	\$30.03	\$0.00	\$68,702.79	\$68,702.79	\$0.00
servicios financieros y bancarios	\$12,600.00	\$58,192.82	\$70,792.82	\$68,702.79	\$30.03	\$30.03	\$0.00	\$68,702.79	\$68,702.79	\$0.00
servicios financieros y bancarios	\$31,500.00	-\$20,000.01	\$11,499.99	\$11,005.82	\$494.07	\$494.07	\$0.00	\$11,005.82	\$11,005.82	\$0.00
servicios financieros y bancarios	\$31,500.00	-\$20,000.01	\$11,499.99	\$11,005.82	\$494.07	\$494.07	\$0.00	\$11,005.82	\$11,005.82	\$0.00
seguros de bienes patrimoniales	\$10,308.80	-\$2,000.00	\$8,308.80	\$4,783.10	\$3,716.80	\$4,783.10	\$0.00	\$4,783.10	\$4,783.10	\$181.10
seguros de bienes patrimoniales	\$10,308.80	-\$2,000.00	\$8,308.80	\$4,783.10	\$3,716.80	\$4,783.10	\$0.00	\$4,783.10	\$4,783.10	\$181.10
honorarios y manobras	\$751,208.00	\$308,457.08	\$1,059,665.08	\$812,525.47	\$126,734.62	\$126,734.62	\$0.00	\$812,525.47	\$812,525.47	\$2,700.00
honorarios y manobras	\$751,208.00	\$308,457.08	\$1,059,665.08	\$812,525.47	\$126,734.62	\$126,734.62	\$0.00	\$812,525.47	\$812,525.47	\$2,700.00
SERVICIOS DE INSTALACIÓN, REPARACIÓN, MANTE	\$294,000.00	\$326,088.19	\$620,088.19	\$619,328.20	\$758.99	\$758.99	\$0.00	\$619,328.20	\$619,328.20	\$0.00
Zonificación y mantenimiento menor de inmuebles	\$294,000.00	\$326,088.19	\$620,088.19	\$619,328.20	\$758.99	\$758.99	\$0.00	\$619,328.20	\$619,328.20	\$0.00
Zonificación y mantenimiento menor de inmuebles	\$294,000.00	\$326,088.19	\$620,088.19	\$619,328.20	\$758.99	\$758.99	\$0.00	\$619,328.20	\$619,328.20	\$0.00
instalación, reparación y mantenimiento de mobiliario y e	\$234,000.00	-\$10,000.00	\$224,000.00	\$1,500.00	\$4,250.00	\$4,250.00	\$0.00	\$1,500.00	\$1,500.00	\$0.00
instalación, reparación y mantenimiento de mobiliario y e	\$234,000.00	-\$10,000.00	\$224,000.00	\$1,500.00	\$4,250.00	\$4,250.00	\$0.00	\$1,500.00	\$1,500.00	\$0.00
instalación, reparación y mantenimiento de mobiliario y e	\$15,750.00	\$0.00	\$15,750.00	\$15,750.00	\$0.00	\$0.00	\$0.00	\$15,750.00	\$15,750.00	\$0.00
instalación, reparación y mantenimiento de mobiliario y e	\$15,750.00	\$0.00	\$15,750.00	\$15,750.00	\$0.00	\$0.00	\$0.00	\$15,750.00	\$15,750.00	\$0.00
instalación, reparación y mantenimiento de mobiliario y e	\$23,253.00	\$8,600.00	\$31,853.00	\$31,054.19	\$190.81	\$190.81	\$0.00	\$31,054.19	\$31,054.19	\$0.00
instalación, reparación y mantenimiento de mobiliario y e	\$23,253.00	\$8,600.00	\$31,853.00	\$31,054.19	\$190.81	\$190.81	\$0.00	\$31,054.19	\$31,054.19	\$0.00
reparación, reparación y mantenimiento de equipo de obr	\$32,250.00	\$9,000.00	\$41,250.00	\$247,088.25	\$119,309.65	\$119,309.65	\$0.00	\$244,389.25	\$244,389.25	\$2,700.00
reparación, reparación y mantenimiento de equipo de obr	\$32,250.00	\$9,000.00	\$41,250.00	\$247,088.25	\$119,309.65	\$119,309.65	\$0.00	\$244,389.25	\$244,389.25	\$2,700.00
reparación y mantenimiento de equipo de transporte	\$382,480.00	-\$18,041.10	\$364,438.90	\$247,088.25	\$119,309.65	\$119,309.65	\$0.00	\$244,389.25	\$244,389.25	\$0.00
reparación y mantenimiento de equipo de transporte	\$382,480.00	-\$18,041.10	\$364,438.90	\$247,088.25	\$119,309.65	\$119,309.65	\$0.00	\$244,389.25	\$244,389.25	\$0.00
reparación y mantenimiento de equipo de transporte	\$18,750.00	\$0.00	\$18,750.00	\$18,542.83	\$2,207.17	\$2,207.17	\$0.00	\$18,542.83	\$18,542.83	\$0.00
reparación y mantenimiento de equipo de transporte	\$18,750.00	\$0.00	\$18,750.00	\$18,542.83	\$2,207.17	\$2,207.17	\$0.00	\$18,542.83	\$18,542.83	\$0.00
instalación, reparación y mantenimiento de maquinaria, o	\$18,750.00	\$0.00	\$18,750.00	\$18,542.83	\$2,207.17	\$2,207.17	\$0.00	\$18,542.83	\$18,542.83	\$0.00
instalación, reparación y mantenimiento de maquinaria, o	\$18,750.00	\$0.00	\$18,750.00	\$18,542.83	\$2,207.17	\$2,207.17	\$0.00	\$18,542.83	\$18,542.83	\$0.00
instalación, reparación y mantenimiento de maquinaria, o	\$387,500.00	-\$75,828.44	\$311,671.56	\$281,671.56	\$30,000.00	\$30,000.00	\$0.00	\$281,671.56	\$281,671.56	\$0.00
instalación, reparación y mantenimiento de maquinaria, o	\$387,500.00	-\$75,828.44	\$311,671.56	\$281,671.56	\$30,000.00	\$30,000.00	\$0.00	\$281,671.56	\$281,671.56	\$0.00
instalación por radio, televisión y otros medios de mensaje e	\$387,500.00	-\$75,828.44	\$311,671.56	\$281,671.56	\$30,000.00	\$30,000.00	\$0.00	\$281,671.56	\$281,671.56	\$0.00
instalación por radio, televisión y otros medios de mensaje e	\$387,500.00	-\$75,828.44	\$311,671.56	\$281,671.56	\$30,000.00	\$30,000.00	\$0.00	\$281,671.56	\$281,671.56	\$0.00
Difusión por medio, televisión y otros medios de mensajes	\$384,600.00	\$33,900.00	\$418,500.00	\$321,592.04	\$96,907.96	\$96,907.96	\$0.00	\$321,592.04	\$321,592.04	\$0.00
Difusión por medio, televisión y otros medios de mensajes	\$384,600.00	\$33,900.00	\$418,500.00	\$321,592.04	\$96,907.96	\$96,907.96	\$0.00	\$321,592.04	\$321,592.04	\$0.00
servicios de traslado y viajes	\$264,600.00	\$53,900.00	\$318,500.00	\$221,592.04	\$96,907.96	\$96,907.96	\$0.00	\$221,592.04	\$221,592.04	\$0.00
servicios de traslado y viajes	\$264,600.00	\$53,900.00	\$318,500.00	\$221,592.04	\$96,907.96	\$96,907.96	\$0.00	\$221,592.04	\$221,592.04	\$0.00
viajes en el país	\$264,600.00	\$53,900.00	\$318,500.00	\$221,592.04	\$96,907.96	\$96,907.96	\$0.00	\$221,592.04	\$221,592.04	\$0.00
viajes en el país	\$264,600.00	\$53,900.00	\$318,500.00	\$221,592.04	\$96,907.96	\$96,907.96	\$0.00	\$221,592.04	\$221,592.04	\$0.00
SERVICIOS OFICIALES	\$2,875,000.00	\$590,000.00	\$3,465,000.00	\$2,995,566.71	\$177,443.29	\$177,443.29	\$0.00	\$2,995,566.71	\$2,995,566.71	\$1,450.00
Gastos de orden social y cultural	\$1,518,000.00	\$1,885,000.00	\$3,403,000.00	\$2,995,566.71	\$177,443.29	\$177,443.29	\$0.00	\$2,995,566.71	\$2,995,566.71	\$1,450.00
Gastos de orden social y cultural	\$1,518,000.00	\$1,885,000.00	\$3,403,000.00	\$2,995,566.71	\$177,443.29	\$177,443.29	\$0.00	\$2,995,566.71	\$2,995,566.71	\$1,450.00
Gastos de orden social y cultural	\$1,518,000.00	\$1,885,000.00	\$3,403,000.00	\$2,995,566.71	\$177,443.29	\$177,443.29	\$0.00	\$2,995,566.71	\$2,995,566.71	\$1,450.00
Exposiciones	\$7,050,000.00	-\$1,050,000.00	\$6,000,000.00	\$0.00	\$0.00	\$0.00	\$0.00	\$0.00	\$0.00	\$0.00
Exposiciones	\$7,050,000.00	-\$1,050,000.00	\$6,000,000.00	\$0.00	\$0.00	\$0.00	\$0.00	\$0.00	\$0.00	\$0.00
Gastos de representación	\$105,000.00	-\$105,000.00	\$0.00	\$0.00	\$0.00	\$0.00	\$0.00	\$0.00	\$0.00	\$0.00
Gastos de representación	\$105,000.00	-\$105,000.00	\$0.00	\$0.00	\$0.00	\$0.00	\$0.00	\$0.00	\$0.00	\$0.00

Francisco Elora
Enka Judith Orta N.
Donce Gonzalez ARMARIN

del Gasto	Presupuesto Vigente	Comprometido	Presupuesto Disponible para Comprometer	Devengado	Comprometido No Devengado	Presupuesto Sin Devengar	Ejercido	Pagado	Cuentas por Pagar Deuda
OTROS SERVICIOS GENERALES									
Servicios funerarios y de cementerios	\$105,000.00	\$388.00	\$104,612.00	\$0.00	\$0.00	\$104,612.00	\$0.00	\$0.00	\$0.00
Servicios funerarios y de cementerios	\$21,000.00	\$388.00	\$20,612.00	\$0.00	\$0.00	\$20,612.00	\$0.00	\$0.00	\$0.00
Servicios funerarios y de cementerios	\$21,000.00	\$388.00	\$20,612.00	\$0.00	\$0.00	\$20,612.00	\$0.00	\$0.00	\$0.00
Servicios funerarios y de cementerios	\$31,000.00	\$0.00	\$31,000.00	\$0.00	\$0.00	\$31,000.00	\$0.00	\$0.00	\$0.00
Servicios funerarios y de cementerios	\$41,000.00	\$0.00	\$41,000.00	\$0.00	\$0.00	\$41,000.00	\$0.00	\$0.00	\$0.00
Servicios funerarios y de cementerios	\$31,500.00	\$0.00	\$31,500.00	\$0.00	\$0.00	\$31,500.00	\$0.00	\$0.00	\$0.00
Servicios funerarios y de cementerios	\$31,500.00	\$0.00	\$31,500.00	\$0.00	\$0.00	\$31,500.00	\$0.00	\$0.00	\$0.00
Servicios funerarios y de cementerios	\$21,000.00	\$0.00	\$21,000.00	\$0.00	\$0.00	\$21,000.00	\$0.00	\$0.00	\$0.00
Servicios funerarios y de cementerios	\$21,000.00	\$0.00	\$21,000.00	\$0.00	\$0.00	\$21,000.00	\$0.00	\$0.00	\$0.00
TRANSFERENCIAS, ASIGNACIONES, SUBSIDIO	\$7,497,382.00	\$758.88	\$7,496,623.12	\$3,280,839.88	\$3,215,783.24	\$715,843.88	\$3,280,839.88	\$3,298,318.88	\$2,130.00
AYUDAS SOCIALES	\$2,842,287.00	\$400,756.88	\$2,441,530.12	\$2,414,408.00	\$0.00	\$27,122.12	\$2,387,285.88	\$2,382,088.00	\$2,330.00
ayudas sociales a personas	\$2,200,177.00	\$518,640.88	\$1,681,536.12	\$1,613,820.00	\$0.00	\$67,716.12	\$1,545,103.88	\$1,541,500.00	\$3,603.88
ayudas sociales a personas	\$2,200,177.00	\$518,640.88	\$1,681,536.12	\$1,613,820.00	\$0.00	\$67,716.12	\$1,545,103.88	\$1,541,500.00	\$3,603.88
ayudas sociales a personas	\$0.00	\$586,123.20	\$586,123.20	\$586,123.20	\$0.00	\$0.00	\$586,123.20	\$586,123.20	\$0.00
ayudas sociales a personas	\$0.00	\$586,123.20	\$586,123.20	\$586,123.20	\$0.00	\$0.00	\$586,123.20	\$586,123.20	\$0.00
ayudas sociales a personas	\$654,810.00	\$310,739.21	\$344,070.79	\$214,464.78	\$0.00	\$129,605.99	\$214,464.78	\$214,464.78	\$0.00
ayudas sociales a personas	\$654,810.00	\$310,739.21	\$344,070.79	\$214,464.78	\$0.00	\$129,605.99	\$214,464.78	\$214,464.78	\$0.00
ayudas sociales a personas	\$157,500.00	\$157,500.00	\$0.00	\$0.00	\$0.00	\$0.00	\$0.00	\$0.00	\$0.00
ayudas sociales a personas	\$157,500.00	\$157,500.00	\$0.00	\$0.00	\$0.00	\$0.00	\$0.00	\$0.00	\$0.00
ayudas sociales a personas	\$485,075.00	\$400,000.00	\$85,075.00	\$85,075.00	\$0.00	\$0.00	\$85,075.00	\$85,075.00	\$0.00
ayudas sociales a personas	\$485,075.00	\$400,000.00	\$85,075.00	\$85,075.00	\$0.00	\$0.00	\$85,075.00	\$85,075.00	\$0.00
ayudas sociales a personas	\$495,075.00	\$400,000.00	\$95,075.00	\$95,075.00	\$0.00	\$0.00	\$95,075.00	\$95,075.00	\$0.00
ayudas sociales a personas	\$495,075.00	\$400,000.00	\$95,075.00	\$95,075.00	\$0.00	\$0.00	\$95,075.00	\$95,075.00	\$0.00
PENSIONES	\$1,405,212.00	\$1,405,212.00	\$0.00	\$1,405,212.00	\$0.00	\$0.00	\$1,405,212.00	\$1,405,212.00	\$0.00
BIENES MUEBLES, INMUEBLES E INTANGIBLES	\$248,712.00	\$111,345.80	\$137,366.20	\$137,366.20	\$0.00	\$0.00	\$137,366.20	\$137,366.20	\$0.00
MOBILIARIO Y EQUIPO DE ADMINISTRACION	\$105,000.00	\$64,308.80	\$40,691.20	\$40,691.20	\$0.00	\$0.00	\$40,691.20	\$40,691.20	\$0.00
Muebles de oficina y estanteria	\$105,000.00	\$64,308.80	\$40,691.20	\$40,691.20	\$0.00	\$0.00	\$40,691.20	\$40,691.20	\$0.00
Muebles de oficina y estanteria	\$0.00	\$4,985.00	\$4,985.00	\$4,985.00	\$0.00	\$0.00	\$4,985.00	\$4,985.00	\$0.00
Muebles, excepto de oficina y estanteria	\$0.00	\$4,985.00	\$4,985.00	\$4,985.00	\$0.00	\$0.00	\$4,985.00	\$4,985.00	\$0.00
Muebles, excepto de oficina y estanteria	\$122,750.00	\$63,008.80	\$59,741.20	\$59,741.20	\$0.00	\$0.00	\$59,741.20	\$59,741.20	\$0.00
Equipos de computo y de tecnologia de la informacion	\$122,750.00	\$63,008.80	\$59,741.20	\$59,741.20	\$0.00	\$0.00	\$59,741.20	\$59,741.20	\$0.00
Equipos de computo y de tecnologia de la informacion	\$10,982.00	\$10,982.00	\$0.00	\$0.00	\$0.00	\$0.00	\$0.00	\$0.00	\$0.00
Otro mobiliario y equipo de administracion	\$10,982.00	\$10,982.00	\$0.00	\$0.00	\$0.00	\$0.00	\$0.00	\$0.00	\$0.00
Otro mobiliario y equipo de administracion	\$10,982.00	\$10,982.00	\$0.00	\$0.00	\$0.00	\$0.00	\$0.00	\$0.00	\$0.00
Otro mobiliario y equipo de administracion	\$0.00	\$3,132.00	\$3,132.00	\$3,132.00	\$0.00	\$0.00	\$3,132.00	\$3,132.00	\$0.00
Otro mobiliario y equipo de administracion	\$0.00	\$3,132.00	\$3,132.00	\$3,132.00	\$0.00	\$0.00	\$3,132.00	\$3,132.00	\$0.00
Otro mobiliario y equipo de administracion	\$0.00	\$3,132.00	\$3,132.00	\$3,132.00	\$0.00	\$0.00	\$3,132.00	\$3,132.00	\$0.00
Otro mobiliario y equipo de administracion	\$0.00	\$3,132.00	\$3,132.00	\$3,132.00	\$0.00	\$0.00	\$3,132.00	\$3,132.00	\$0.00

Page 5

Francisco Ramos

Antonio de la Cruz

Daniel Gonzalez

Emilia Judith Diaz N


Armando Soto D


**MUNICIPIO DE CEDRAL
ESTADO DE SAN LUIS POTOSÍ
Estado del Ejercicio del Presupuesto por Capítulo del Gasto Al 31/diciembre/2018**

Netec

Fecha y hora de impresión: 06:54 p.m.

del Gasto	Aprobado	Ampliaciones / Reducciones	Presupuesto Vigente	Comprometido	Presupuesto Disponible para Comprometer	Devengado	Comprometido No Devengado	Presupuesto Sin Devengar	Ejercido	Pagado	Cuentas por Pagar Deuda
construcción de vías de comunicación	\$2,094,344.00	-\$2,094,344.00	\$0.00	\$0.00	\$0.00	\$0.00	\$0.00	\$0.00	\$0.00	\$0.00	\$0.00
CONSTRUCCIÓN DE VÍAS DE COMUNICACIÓN	\$2,094,344.00	-\$2,094,344.00	\$0.00	\$0.00	\$0.00	\$0.00	\$0.00	\$0.00	\$0.00	\$0.00	\$0.00
instalaciones y equipamiento en construcciones	\$481,068.00	-\$73,024.50	\$398,043.41	\$398,043.41	\$398,043.41	\$398,043.41	\$0.00	\$0.00	\$398,043.41	\$398,043.41	\$0.00
instalaciones y equipamiento en construcciones	\$481,068.00	-\$73,024.50	\$398,043.41	\$398,043.41	\$398,043.41	\$398,043.41	\$0.00	\$0.00	\$398,043.41	\$398,043.41	\$0.00
PROYECTOS PRODUCTIVOS Y ACCIONES DE FOMENTO	\$3,285,070.39	-43,927,116.39	\$2,892,144.00	\$2,662,464.00	\$200,270.04	\$2,662,464.00	\$0.00	\$200,270.04	\$2,662,464.00	\$2,583,684.00	\$0.00
estudios, formulación y evaluación de proyectos productivos	\$0.00	\$64,960.00	\$64,960.00	\$64,960.00	\$270.00	\$64,960.00	\$0.00	\$270.00	\$64,960.00	\$64,960.00	\$0.00
estudios, formulación y evaluación de proyectos productivos	\$0.00	\$64,960.00	\$64,960.00	\$64,960.00	\$270.00	\$64,960.00	\$0.00	\$270.00	\$64,960.00	\$64,960.00	\$0.00
realización de proyectos productivos no instalados en obras	\$3,285,070.39	-\$417,070.39	\$2,817,960.00	\$2,617,664.00	\$200,000.04	\$2,617,664.00	\$0.00	\$200,000.04	\$2,617,664.00	\$2,517,384.00	\$0.00
realización de proyectos productivos no instalados en obras	\$3,285,070.39	-\$417,070.39	\$2,817,960.00	\$2,617,664.00	\$200,000.04	\$2,617,664.00	\$0.00	\$200,000.04	\$2,617,664.00	\$2,517,384.00	\$0.00
PROYECTOS PRODUCTIVOS Y ACCIONES DE FOMENTO	\$1,485,000.00	-\$450,998.98	\$995,000.04	\$985,000.00	\$0.04	\$985,000.00	\$0.00	\$0.04	\$985,000.00	\$985,000.00	\$0.00
PROYECTOS PRODUCTIVOS Y ACCIONES DE FOMENTO	\$1,485,000.00	-\$450,998.98	\$995,000.04	\$985,000.00	\$0.04	\$985,000.00	\$0.00	\$0.04	\$985,000.00	\$985,000.00	\$0.00
ESTADÍSTICA PÚBLICA	\$1,250,070.39	\$82,823.61	\$1,332,894.00	\$1,332,894.00	\$0.00	\$1,332,894.00	\$0.00	\$0.00	\$1,332,894.00	\$1,332,894.00	\$0.00
ESTADÍSTICA PÚBLICA	\$1,250,070.39	\$82,823.61	\$1,332,894.00	\$1,332,894.00	\$0.00	\$1,332,894.00	\$0.00	\$0.00	\$1,332,894.00	\$1,332,894.00	\$0.00
RECURSOS DE EJERCICIOS FISCALES ANTERIORES (I)	\$1,263,766.00	-\$68,388.89	\$394,396.01	\$394,396.01	\$0.00	\$394,396.01	\$0.00	\$0.00	\$394,396.01	\$394,396.01	\$0.00
RECURSOS DE EJERCICIOS FISCALES ANTERIORES (I)	\$1,263,766.00	-\$68,388.89	\$394,396.01	\$394,396.01	\$0.00	\$394,396.01	\$0.00	\$0.00	\$394,396.01	\$394,396.01	\$0.00
DEPAS	\$1,263,766.00	-\$68,388.89	\$394,396.01	\$394,396.01	\$0.00	\$394,396.01	\$0.00	\$0.00	\$394,396.01	\$394,396.01	\$0.00
DEPAS	\$1,263,766.00	-\$68,388.89	\$394,396.01	\$394,396.01	\$0.00	\$394,396.01	\$0.00	\$0.00	\$394,396.01	\$394,396.01	\$0.00
Total	\$1,698,128.00	-\$7,924,776.52	\$5,186,466.52	\$4,752,270.01	\$434,196.51	\$4,752,270.01	\$0.00	\$434,196.51	\$4,752,270.01	\$4,752,270.01	\$0.00


 Daniel González
 Daniel González
 Ericka Judith Ortiz V.
 ARMAHAT


 Juan Carlos J. J.
 Francisco Eborn
 Antonio de la Cruz
 Page 7

Concepto (C)	Estimado	Devengado	Cancelado
A1. Ingresos de Libre Disposición	7,952,244	4,359,564	3,843,428
A2. Transferencias Federales Equilibradas	0	0	0
A3. Financiamiento Neto	-1,263,766	-394,396	-394,396
B. Egresos Presupuestarios (B = B1+B2)	72,797,501	70,968,179	70,005,691
B1. Gasto No Equilibrado (sin incluir Amortización de la Deuda Pública)	34,273,559	31,394,359	31,300,421
B2. Gasto Equilibrado (sin incluir Amortización de la Deuda Pública)	38,523,942	39,573,811	38,705,270
C. Remanentes del Ejercicio Anterior (C = C1 + C2)	0	0	0
C1. Remanentes de Ingresos de Libre Disposición aplicados en el periodo	0	0	0
C2. Remanentes de Transferencias Federales Equilibradas aplicados en el periodo	0	0	0
L. Balance Presupuestario (L = A - B + C)	-65,109,023	-67,003,011	-66,056,660
M. Balance Presupuestario sin Financiamiento Neto (M = L - A3)	-64,845,257	-66,698,615	-65,662,264
N. Balance Presupuestario en Financiamiento Neto y sin Remanentes del Ejercicio Anterior (N = M + A3)	-28,321,315	-27,034,805	-26,956,994

Concepto	Estimado	Devengado	Pagado
E1. Intereses, Comisiones y Gastos de la Deuda No Equilibrada	0	0	0
E2. Intereses, Comisiones y Gastos de la Deuda con Gasto Equilibrado	0	0	0
IV. Balance Primario (IV = E1 - E2)	-64,845,257	-66,698,615	-65,662,264

Concepto	Estimado	Devengado	Pagado
F1. Financiamiento con Fuente de Pago de Ingresos de Libre Disposición	0	0	0
F2. Financiamiento con Fuente de Pago de Transferencias Federales Equilibradas	0	0	0
F. Financiamiento (F = F1 + F2)	0	0	0
G1. Amortización de la Deuda Pública con Gasto No Equilibrado	1,263,766	394,396	394,396
G2. Amortización de la Deuda Pública con Gasto Equilibrado	0	0	0
A2. Financiamiento Neto (A2 = F - G)	-1,263,766	-394,396	-394,396

Concepto	Estimado	Devengado	Pagado
A1. Ingresos de Libre Disposición	7,952,244	4,359,564	4,343,428
A3.1. Financiamiento Neto con Fuente de Pago de Ingresos de Libre Disposición (A3.1 = F1 - G1)	-1,263,766	0	0
G1. Amortización de la Deuda Pública con Gasto No Equilibrado	1,263,766	0	0
B1. Gasto No Equilibrado (sin incluir Amortización de la Deuda Pública)	34,273,559	31,394,359	31,300,421
C1. Remanentes de Ingresos de Libre Disposición aplicados en el periodo	0	0	0
V. Balance Presupuestario de Recursos Disponibles (V = A1 + A3.1 - B1 + C1)	-27,565,081	-27,034,805	-26,956,994
VI. Balance Presupuestario de Recursos Disponibles en Financiamiento Neto (VI = V - A2.1)	-28,321,315	-27,034,805	-26,956,994

Francisco Eborra, Admin de
 Erika Judith Diaz V. 7
 Daniel Gonzalez ARMANDO SA 720
 Antonia Morales Morales
 Supl

Antonio Morales Morales

Daniel Gonzalez

Armando Soria

Enika Judith Ortiz

Concepto	Estimado Aprobado	Devengado	Recursos Pagados
A2. Transferencias Federales Etiquetadas	0	0	0
A3.2 Financiamiento Neto con Fuente de Pago de Transferencias Federales Etiquetadas (A3.2 = F2 - G2)	0	-394,356	-394,356
F2. Financiamiento con Fuente de Pago de Transferencias Federales Etiquetadas	0	0	0
G2. Amortización de la Deuda Pública con Gasto Etiquetado	0	394,356	394,356
B2. Gasto Etiquetado (sin incluir Amortización de la Deuda Pública)	38,523,942	39,573,811	38,705,270
C2. Remanentes de Transferencias Federales Etiquetadas aplicados en el periodo		0	0
VII. Balance Presupuestario de Recursos Etiquetados (VII = A2 + A3.2 - B2 + C2)	-38,523,942	-39,568,207	-39,089,686
VII. Balance Presupuestario de Recursos Etiquetados sin Financiamiento Neto (VII = VII - A3.2)	-38,523,942	-39,573,811	-38,705,270

Francisco Eban Hernandez

San Cristobal de la Cruz

Antonia Morales Morales
 Daniel Gonzalez
 Arriero de Soto R
 Ericka Judith Doe V

MUNICIPIO DE GUAYAMA					
Estado de Situación Financiera Detallado - LDF					
Al 31 de Diciembre de 2017 y al 31 de Diciembre de 2016 en					
(PESOS)					
Concepto (A)	2016 (Q)	31 de Diciembre de 2017 (R)	Concepto (B)	2016 (Q)	31 de Diciembre de 2017 (R)
ACTIVO			PASIVO		
Activo Circulante			Activo Circulante		
a. Efectivo y Equivalentes (a1+a2+a3+a4+a5+a7)	5,872,493	-4,183,152	a. Cuantías por Pagar a Corto Plazo (a1+a2+a3+a4+a5+a7+a8+a9)	5,710,201	6,784,025
a1) Efectivo	5,000	7,500	a1) Ser-Activo Pasivo(a) por Pagar a Corto Plazo	-1,145,434	-435,084
a2) Bancos/Financiera	5,867,493	-1,190,652	a2) Procedimientos por Pagar a Corto Plazo	692,774	2,605,519
a3) Bienes/Depositos y Otros	0	0	a3) Contribuciones por Otras Pólizas por Pagar a Corto Plazo	2,225,163	2,219,307
a4) Inversiones Temporales (Bonos y Emeses)	0	0	a4) Participaciones y Aportaciones por Pagar a Corto Plazo	0	0
a5) Fondos con Asignación Específica	0	0	a5) Transferencias Otorgadas por Pagar a Corto Plazo	-250	-1,820
a6) Depósitos de Fondos de Recurso en Garantía y/o Administración	0	0	a6) Intereses, Comisiones y Otros Gastos de la Deuda Pública por Pagar a Corto Plazo	0	0
a7) Otros Efectivos y Equivalentes	0	0	a7) Retenciones y Contribuciones por Pagar a Corto Plazo	5,761,773	5,222,054
b. Derechos a Recibir Efectivo o Equivalentes (b1+b2+b3+b4+b5+b6+b7)	9,725,210	5,022,800	a8) Devoluciones de la Ley de Ingresos por Pagar a Corto Plazo	0	0
b1) Inversiones Financieras de Corto Plazo	0	0	a9) Otros Cuantías por Pagar a Corto Plazo	1,174,253	1,474,200
b2) Cuantías por Cobrar a Corto Plazo	1,945,046	0	b. Documentos por Pagar a Corto Plazo (b1+b2+b3)	8,471,723	9,027,426
b3) Derechos Diversos por Cobrar a Corto Plazo	8,852,632	8,226,179	b1) Documentos Comerciales por Pagar a Corto Plazo	0	0
b4) Ingresos por Recaudar a Corto Plazo	23,197	0	b2) Documentos con Garantías por Otras Pólizas por Pagar a Corto Plazo	0	0
b5) Derechos por Anticipos de la Tesorería a Corto Plazo	0	0	b3) Otros Documentos por Pagar a Corto Plazo	8,471,723	9,027,426
b6) Préstamos Otorgados a Corto Plazo	42,505	0	c. Pasivos a Corto Plazo de la Deuda Pública (c1+c2)	0	0
b7) Otros Derechos a Recibir Efectivo o Equivalentes a Corto Plazo	396,764	344,451	c1) Pasivos a Corto Plazo de la Deuda Pública	0	0
c. Derechos a Recibir Bienes o Servicios (c1+c2+c3+c4+c5)	0	0	c2) Pasivos a Corto Plazo de Arrendamiento Financiero	0	0
c1) Anticipo a Proveedores por Adquisición de Bienes y Prestación de Servicios a Corto Plazo	0	0	d. Títulos y Valores a Corto Plazo	0	0
c2) Anticipo a Proveedores por Adquisición de Bienes Intangibles y Muebles a Corto Plazo	0	0	e. Pasivos Otorgados a Corto Plazo (e1+e2+e3)	0	0
c3) Anticipo a Proveedores por Adquisición de Bienes Intangibles a Corto Plazo	0	0	e1) Ingresos Cobrados por Adelantado a Corto Plazo	0	0
c4) Anticipo a Contratistas por Obras Públicas a Corto Plazo	0	0	e2) Intereses Cobrados por Adelantado a Corto Plazo	0	0
c5) Otros Derechos a Recibir Bienes o Servicios a Corto Plazo	0	0	e3) Otros Pasivos Diversos a Corto Plazo	0	0
d. Inventarios (d1+d2+d3+d4+d5)	0	0	f. Fondos y Bienes de Tesorería en Garantía y/o Administración a Corto Plazo (d1+d2+d3+d4+d5)	0	24,225
d1) Inventario de Mercaderías para Venta	0	0	f1) Fondos en Garantía a Corto Plazo	0	24,225
d2) Inventario de Mercaderías Terminadas	0	0	f2) Fondos en Administración a Corto Plazo	0	0
d3) Inventario de Mercaderías en Proceso de Elaboración	0	0	f3) Fondos Contingentes a Corto Plazo	0	0
d4) Inventario de Materiales Píroms, Metales y Sinterizados para Producción	0	0	f4) Fondos de Fideicomisos, Mercados y Contratos Anticipos a Corto Plazo	0	0
d5) Sillas en Taller	0	0	f5) Otros Fondos de Tesorería en Garantía y/o Administración a Corto Plazo	0	0
e. Arrendos	0	0	f6) Valores y Bienes en Garantía a Corto Plazo	0	0
f. Estimación por Pérdida o Deterioro de Activos Circulantes (f1+f2)	0	0	g. Provisiones a Corto Plazo (g1+g2+g3)	0	0
f1) Estimaciones para Cuantías Intangibles por Derechos a Recibir Efectivo o Equivalentes	0	0	g1) Provisión para Demandas y Juicios a Corto Plazo	0	0
f2) Estimación por Deterioro de Inventario	0	0	g2) Provisión para Contingencias a Corto Plazo	0	0
g. Otros Activos Circulantes (g1+g2+g3+g4)	0	0	g3) Otras Provisiones a Corto Plazo	0	0
g1) Valores en Garantía	0	0	h. Otros Pasivos a Corto Plazo (h1+h2+h3)	-455,561	-471,582
g2) Bienes en Garantía (salvo depósitos de fondos)	0	0	h1) Ingresos por Capitalizar	0	0
g3) Bienes Dadores de Empeño, Descréditos, Asignaciones y Daños en Poco	0	0	h2) Recaudación por Participar	0	0
g4) Adaptación con Fondos de Tesorería	0	0	h3) Otros Pasivos Circulantes	-455,561	-471,582
IA. Total de Activos Circulantes (IA = a + b + c + d + e + f + g)	15,208,664	2,449,680	IB. Total de Pasivos Circulantes (IB = a + b + c + d + e + f + g + h)	17,766,354	17,764,026
Activo No Circulante			Activo No Circulante		
a. Inversiones Financieras a Largo Plazo	0	0	a. Cuantías por Pagar a Largo Plazo	0	0
b. Derechos a Recibir Efectivo o Equivalentes a Largo Plazo	0	0	b. Documentos por Pagar a Largo Plazo	0	0
c. Bienes Intangibles, Infraestructura y Construcciones en Proceso	1,414,021	46,014,466	c. Deuda Pública a Largo Plazo	0	0
d. Bienes Muebles	3,065,292	3,229,262	d. Pasivos Otorgados a Largo Plazo	0	0
e. Activos Intangibles	361,555	344,750	e. Fondos y Bienes de Tesorería en Garantía y/o Administración a Largo Plazo	0	0
f. Capitalización, Deterioro y Amortización Acumulada de Bienes	0	0	f. Provisiones a Largo Plazo	0	0
g. Activos Diversos	0	2,000,264	g. Total de Pasivos No Circulantes (IB = a + b + c + d + e + f)	0	0
h. Estimación por Pérdida o Deterioro de Activos no Circulantes	0	0	IB. Total del Pasivo (IB = IA + IB)	17,766,354	17,764,026
i. Otros Activos no Circulantes (IE = a + b + c + d + e + f + g + h + i)	4,881,568	54,585,782	HACIENDA PÚBLICA PATRIMONIO		
I. Total del Activo (I = IA + IB)	20,090,232	57,035,462	IIA. Hacienda Pública Patrimonio Contribuido (IIA = a + b + c)		
			a. Aportaciones	0	0
			b. Donaciones de Capital	0	0
			c. Atribución de la Hacienda Pública Patrimonio	0	0
			IIIB. Hacienda Pública Patrimonio Generado (IIIB = a + b + c + d + e)	3,640,454	37,574,473
			a. Resultados del Ejercicio (Ahorro Desahorro)	7,323,940	36,485,318
			b. Resultados de Ejercicios Anteriores	-3,683,486	1,109,155
			c. Reservas	0	0
			d. Reservas	0	0
			e. Reclasificación de Resultados de Ejercicios Anteriores	0	0
			IIIC. Exceso o Interferencia en la Actualización de la Hacienda Pública Patrimonio (IIIC = a + b)	0	0
			a. Resultado por Posición Monetaria	0	0
			b. Resultado por Transferencia de Activos no Monetarios	0	0
			II. Total Hacienda Pública Patrimonio (II = IIA + IIIB + IIIC)	3,640,454	37,574,473
			III. Total del Pasivo y Hacienda Pública Patrimonio (IV = IB + II)	21,396,810	55,278,500

Francisca Elena Hernández

Juan Carlos Alvarado

Antonina Morales Morales
 Daniel Gonzalez
 ARMANDO SORR

MUNICIPIO DE CEDRAL (a)							
Informe Analítico de la Deuda Pública y Otros Pasivos LDF							
Del 1 de Enero al 31 de Diciembre de 2017 (b)							
(PESOS)							
Denominación de la Deuda Pública y Otros Pasivos	Saldo al 31 de Diciembre de 2017 (c)	Disposiciones del Periodo	Amortizaciones del Periodo	Revaluaciones, Reclasificaciones y Otros Ajustes	Saldo Final del Periodo	Pago de Intereses del Periodo	Pago de Comisiones y otros costos asociados durante el periodo
(e)	(d)	(e)	(f)	(g)	(h)	(i)	(j)
1. Deuda Pública (1=A+B)	0	0	0	0	0	0	0
A. Corto Plazo (A=1+a1+a2)	0	0	0	0	0	0	0
a1) Instituciones de Crédito	0	0	0	0	0	0	0
a2) Títulos y Valores	0	0	0	0	0	0	0
a3) Arrendamientos Financieros	0	0	0	0	0	0	0
B. Largo Plazo (B=b1+b2+b3)	0	0	0	0	0	0	0
b1) Instituciones de Crédito	0	0	0	0	0	0	0
b2) Títulos y Valores	0	0	0	0	0	0	0
b3) Arrendamientos Financieros	0	0	0	0	0	0	0
2. Otros Pasivos	17,704,092				17,726,384		
3. Total de la Deuda Pública y Otros Pasivos	17,704,092				17,726,384		
4. Deuda Contingente (Informativo)	0				0		
A. Deuda Contingente 1	0				0		
B. Deuda Contingente 2	0				0		
C. Deuda Contingente XX	0				0		
5. Valor de Instrumentos Bono Cupón Cero 2 (Informativo)	0				0		
A. Instrumento Bono Cupón Cero 1	0				0		
B. Instrumento Bono Cupón Cero 2	0				0		
C. Instrumento Bono Cupón Cero XX	0				0		

1. Se refiere a cualquier Financiamiento Municipal o garantía de pago de deuda, que sea ejecución de obra o servicio o sustituido por los Entes Federales con sus Municipios, Organizaciones Centralizadas y empresas de participación estatal mayoritaria y Subsidiarias, locales o municipales, y por los Municipios con sus respectivos organismos descentralizados y empresas de participación municipal mayoritaria.

2. Se refiere al valor del Bono Cupón Cero que respalda el pago de los créditos asociados al crédito (Activo).

Obligaciones a Corto Plazo (k)	Monto Contratado (l)	Plazo Pactado (m)	Tasa de Interés (n)	Condiciones y Costos Relacionados (o)	Tasa Efectiva (p)
6. Obligaciones a Corto Plazo (Informativo)	0	0	0	0	0
A. Crédito 1					
B. Crédito 2					
C. Crédito XX					

Franco Eloya Hernandez

Don Carlos el... (signature)

(signature)

(signature)

Erika Judith Ortiz

Antonina Morales Morales

MUNICIPIO DE GEORAL (a)										
Informe Anual de Obligaciones Diferadas de Financiamiento - LEF										
Del 1 de Enero al 31 de Diciembre de 2018 (b)										
(PESOS)										
Descripción de las Obligaciones de Financiamiento (c)	Fecha de emisión (c)	Fecha de inicio de operación del proceso (e)	Fecha de vencimiento (e)	Nombre de la Empresa Emisora (g)	Plazo (años) (h)	Monto promedio mensual del pago de la contraprestación (i)	Monto promedio mensual del pago de la contraprestación (j)	Monto promedio mensual del pago de la contraprestación (j)	Monto pagado de la operación acumulada al 31 de Diciembre de 2018 (k)	Saldo pendiente por pagar a la Emisión al 31 de Diciembre de 2018 (l)
A. Asociaciones Público Privadas (APPs) (A-a-a-e-f)		0	0	0	0	0	0	0	0	0
a) APP 1										0
b) APP 2										0
c) APP 3										0
d) APP XX										0
B. Otros Instrumentos (B-a-b-c-d)		0	0	0	0	0	0	0	0	0
a) Otro instrumento 1										0
b) Otro instrumento 2										0
c) Otro instrumento 3										0
d) Otro instrumento XX										0
C. Total de Obligaciones Diferadas de Financiamiento (C=A+B)		0	0	0	0	0	0	0	0	0

[Handwritten signature]

Daniel Gonzalez

ARMAR 02/05/2018

Francisco Elora Hernández

Im. Cristian Alvarado

[Handwritten signature]

[Handwritten signature]

Enka Judith Diaz V.

Antonio Morales Mosquera
 Director

Daniel Gonzalez
 AR. Mercado SOTR R

Concepto (c)	Ejecución					Subtotal (e)
	Aprobado (a)	Asignaciones Reservadas (b)	Modificado (d)	Cancelado (f)	Pagos (g)	
I. Gasto No Estructurado (E=A+B+C+D+E+F+G+H+I)	35,537,325	778,251	26,313,576	31,384,389	31,301,421	4,819,207
A. Servicios Personales (A=a1+a2+a3+a4+a5+a6+a7)	15,485,701	3,451,724	10,847,545	10,884,069	10,594,056	1,053,459
a1) Razoneraciones al Personal de Carácter Permanente	12,059,883	2,093,929	14,763,812	13,265,015	12,265,615	1,028,199
a2) Razoneraciones al Personal de Carácter Transitorio	1,156,285	459,847	1,616,132	1,502,462	1,502,462	119,630
a3) Razoneraciones Adicionales y Especiales	1,886,843	415,378	2,401,621	2,083,210	2,083,210	318,611
a4) Seguridad Social			0	0	0	0
a5) Otras Prestaciones Sociales y Económicas	250,000	-117,230	132,770	132,770	132,770	0
a6) Previsiones			0	0	0	0
a7) Pago de Esbucos a Servicios Públicos			0	0	0	0
B. Materiales y Suministros (B=b1+b2+b3+b4+b5+b6+b7+b8+b9)	5,011,832	-793,627	4,217,706	3,512,537	3,475,250	705,188
b1) Materiales de Administración, Emisión de Documentos y Artículos Oficiales	1,052,110	-358,140	693,970	588,782	575,874	104,197
b2) Alimentos y Utensilios	117,650	127,760	245,380	239,684	230,648	5,996
b3) Materias Primas y Materiales de Producción y Comercialización			0	0	0	0
b4) Materiales y Artículos de Construcción y de Reparación	627,365	-275,000	412,355	131,465	131,465	290,500
b5) Productos Químicos, Farmacéuticos y de Laboratorio	85,817	45,000	130,817	124,314	124,314	6,003
b6) Combustibles, Lubricantes y Aditivos	2,379,658	-129,672	2,250,000	2,120,308	2,105,262	133,278
b7) Vestuario, Blancos, Prendas de Protección y Artículos Deportivos	19,600	0	19,600	8,626	8,626	4,374
b8) Materiales y Suministros Para Seguridad			0	0	0	0
b9) Herramientas, Relaciones y Accesorios Marcos	671,875	-208,195	463,680	230,350	230,350	156,320
C. Servicios Generales (C=c1+c2+c3+c4+c5+c6+c7+c8+c9)	8,250,612	1,467,818	10,348,428	8,359,732	8,295,291	1,948,896
c1) Servicios Básicos	4,423,800	785,000	5,223,800	3,850,188	3,850,188	1,384,714
c2) Servicios de Arrendamiento	194,500	-35,758	158,744	80,604	80,604	65,140
c3) Servicios Profesionales, Científicos, Técnicos y Otros Servicios	31,500	36,568	68,068	50,918	50,918	17,150
c4) Servicios Financieros, Bancarios y Comerciales	54,909	14,103	69,012	64,492	64,301	8,020
c5) Servicios de Instalación, Reparación, Mantenimiento y Conservación	731,203	214,058	945,261	823,318	820,648	121,583
c6) Servicios de Comunicación Social y Publicidad	367,500	-75,828	291,672	201,872	201,872	0
c7) Servicios de Traslado y Viajes	264,800	50,000	314,800	220,966	220,966	93,614
c8) Servicios Oficiales	2,673,000	600,000	3,273,000	2,995,657	2,994,107	177,443
c9) Otros Servicios Generales	105,000	-388	104,612	0	0	104,612
D. Transferencias, Asignaciones, Subsidios y Otras Ayudas (D=d1+d2+d3+d4+d5+d6+d7+d8+d9)	3,437,362	-968,238	2,469,123	2,383,157	2,330,837	45,996
d1) Transferencias Internas y Asignaciones al Sector Público			0	0	0	0
d2) Transferencias al Resto del Sector Público			0	0	0	0
d3) Subsidios y Subvenciones			0	0	0	0
d4) Ayudas Sociales	2,942,287	-1,268,239	1,674,048	1,636,826	1,684,006	37,122
d5) Pensiones y Jubilaciones	485,075	400,000	885,075	848,231	848,231	48,044
d6) Transferencias a Fideicomisos, Mandatos y Otros Análogos			0	0	0	0
d7) Transferencias a la Seguridad Social			0	0	0	0
d8) Donativos			0	0	0	0
d9) Transferencias al Exterior			0	0	0	0
E. Bienes Muebles, Intangibles e Intangibles (E=e1+e2+e3+e4+e5+e6+e7+e8+e9)	1,075,682	-1,147,657	330,805	114,887	114,887	215,918
e1) Mobiliario y Equipo de Administración	220,982	72,211	293,193	97,923	97,923	196,250
e2) Mobiliario y Equipo Educativo y Recreativo	0	3,132	3,132	3,132	3,132	0
e3) Equipo e Instrumental Médico y de Laboratorio			0	0	0	0
e4) Vehículos y Equipo de Tracción			0	0	0	0
e5) Equipo de Defensa y Seguridad			0	0	0	0
e6) Maquinaria, Otros Equipos y Herramientas	50,000	-43,000	7,000	7,000	7,000	0
e7) Activos Biológicos			0	0	0	0
e8) Bienes Inmuebles	1,185,000	-1,185,000	0	0	0	0
e9) Activos Intangibles	52,500	-25,000	27,500	8,832	8,832	20,568
F. Inversión Pública (F=f1+f2+f3)	0	0	0	0	0	0
f1) Obra Pública en Bienes de Dominio Público			0	0	0	0
f2) Obra Pública en Bienes Propios			0	0	0	0
f3) Proyectos Productivos y Acciones de Fomento			0	0	0	0
G. Inversiones Financieras y Otras Provisiones (G=g1+g2+g3+g4+g5+g6+g7)	0	0	0	0	0	0
g1) Inversiones Para el Fomento de Actividades Productivas			0	0	0	0
g2) Acciones y Participaciones de Capital			0	0	0	0
g3) Compra de Títulos y Valores			0	0	0	0
g4) Concesión de Préstamos			0	0	0	0
g5) Inversiones en Fideicomiso, Mandatos y Otros Análogos			0	0	0	0
g6) Fideicomiso de Desastres Naturales (Informativo)			0	0	0	0
g7) Otras Inversiones Financieras			0	0	0	0
H. Participaciones y Aportaciones (H=h1+h2+h3)	0	0	0	0	0	0
h1) Participaciones			0	0	0	0
h2) Aportaciones			0	0	0	0
h3) Corrección			0	0	0	0
I. Deuda Pública (I=i1+i2+i3+i4+i5+i6+i7)	1,263,766	-1,263,766	0	0	0	0
i1) Amortización de la Deuda Pública			0	0	0	0
i2) Intereses de la Deuda Pública			0	0	0	0
i3) Comisiones de la Deuda Pública			0	0	0	0
i4) Gastos de la Deuda Pública			0	0	0	0
i5) Costo por Coberturas			0	0	0	0
i6) Aportes Financieros			0	0	0	0
i7) Adelantos de Ejercicios Fiscales Anteriores (ADEFAS)	1,263,766	-1,263,766	0	0	0	0

Francisco Roberto Hernández

Frika Judith Diaz V.

Don Cristóbal

[Signature]

[Signature]

Arborea Morales Morales Lopez

Daniel Gonzalez

Armando Sotelo


Concepto (a)	Egresos					Subtotal (b)
	Aprobado (c)	Ampliaciones (Reasignaciones) (d)	Modificado (e)	Devengado (f)	Pagado (g)	
II. Gasto Estructurado (II=A+B+C+D+E+F+G+H+I)	38,523,942	7,152,829	45,676,770	38,988,287	33,099,696	5,708,664
A. Servicios Personales (A=A1+A2+A3+A4+A5+A6+A7)	288,333	1,715,624	2,003,967	2,003,948	2,003,698	11
a1) Remuneraciones al Personal de Carácter Permanente	288,333	1,438,812	1,728,148	1,728,135	1,728,135	11
a2) Remuneraciones al Personal de Carácter Transitorio	0	0	0	0	0	0
a3) Remuneraciones Adicionales y Especiales	0	275,811	275,811	275,811	275,811	0
a4) Seguridad Social	0	0	0	0	0	0
a5) Otras Prestaciones Sociales y Económicas	0	0	0	0	0	0
a6) Provisiones	0	0	0	0	0	0
a7) Pago de Estímulos a Servidores Públicos	0	0	0	0	0	0
B. Materiales y Suministros (B=B1+B2+B3+B4+B5+B6+B7+B8+B9)	402,547	725,853	1,128,509	1,088,804	1,088,804	39,705
B1) Materiales de Administración, Equipo de Dotaciones y Artículos Oficiales	182,647	127,973	310,621	299,750	299,750	10,871
B2) Alimentos y Utensilios	0	0	0	0	0	0
B3) Materias Primas y Materias de Producción y Comercialización	0	0	0	0	0	0
B4) Materiales y Artículos de Construcción y de Reparación	0	0	0	0	0	0
B5) Productos Químicos, Farmacológicos y de Laboratorio	0	0	0	0	0	0
B6) Combustibles, Lubricantes y Aditivos	220,000	507,580	727,850	702,054	702,054	25,796
B7) Vestuario, Blusas, Prendas de Protección y Artículos Deportivos	0	0	0	0	0	0
B8) Materiales y Suministros Para Seguridad	0	0	0	0	0	0
B9) Herramientas, Refacciones y Accesorios Menores	0	90,000	90,000	87,000	87,000	3,000
C. Servicios Generales (C=C1+C2+C3+C4+C5+C6+C7+C8+C9)	0	108,255	108,255	85,889	95,889	12,366
C1) Servicios Básicos	0	9,297	9,297	6,076	6,076	3,221
C2) Servicios de Alojamiento	0	0	0	0	0	0
C3) Servicios Profesionales, Científicos, Técnicos y Otros Servicios	0	0	0	0	0	0
C4) Servicios Financieros, Bancarios y Crediticios	0	0	0	0	0	0
C5) Servicios de Instalación, Reparación, Mantenimiento y Conservación	0	93,953	93,958	83,207	89,207	4,751
C6) Servicios de Comunicación Social y Publicidad	0	0	0	0	0	0
C7) Servicios de Transporte y Viajes	0	3,000	3,000	608	608	2,392
C8) Servicios Oficiales	0	0	0	0	0	0
C9) Otros Servicios Generales	0	0	0	0	0	0
D. Transferencias, Asignaciones, Subsidios y Otras Ayudas (D=D1+D2+D3+D4+D5+D6+D7+D8+D9)	0	987,482	987,482	877,482	877,482	110,000
D1) Transferencias Internas y Asignaciones al Sector Público	0	0	0	0	0	0
D2) Transferencias al Resto del Sector Público	0	0	0	0	0	0
D3) Subsidios y Subvenciones	0	0	0	0	0	0
D4) Ayudas Sociales	0	987,482	987,482	877,482	877,482	110,000
D5) Pensiones y Jubilaciones	0	0	0	0	0	0
D6) Transferencias a Fideicomisos, Mandatos y Otros Análogos	0	0	0	0	0	0
D7) Transferencias a la Seguridad Social	0	0	0	0	0	0
D8) Donativos	0	0	0	0	0	0
D9) Transferencias al Exterior	0	0	0	0	0	0
E. Bienes Muebles, Inmuebles e Intangibles (E=E1+E2+E3+E4+E5+E6+E7+E8+E9)	17,750	38,135	58,885	58,885	58,885	0
E1) Mobiliario y Equipo de Administración	17,750	38,135	58,885	58,885	58,885	0
E2) Mobiliario y Equipo Educativo y Recreativo	0	0	0	0	0	0
E3) Equipo e Instrumental Médico y de Laboratorio	0	0	0	0	0	0
E4) Vehículos y Equipo de Transporte	0	0	0	0	0	0
E5) Equipo de Defensa y Seguridad	0	0	0	0	0	0
E6) Maquinaria, Otros Equipos e Instalaciones	0	0	0	0	0	0
E7) Bienes Biológicos	0	0	0	0	0	0
E8) Bienes Inmuebles	0	0	0	0	0	0
E9) Bienes Intangibles	0	0	0	0	0	0
F. Inversión Pública (F=F1+F2+F3)	37,815,211	3,294,183	41,109,394	35,490,804	34,582,284	5,588,588
F1) Obras Públicas en Bienes de Dominio Público	30,232,419	8,691,187	38,923,606	31,604,527	30,725,986	5,218,028
F2) Obras Públicas en Bienes Propios	4,347,732	3,024,898	7,372,634	1,163,593	1,363,593	140,244
F3) Proyectos Productivos y Acciones de Fomento	3,235,070	368,115	3,603,185	2,682,684	2,492,684	200,270
G. Inversiones Financieras y Otras Provisiones (G=G1+G2+G3+G4+G5+G6+G7)	0	0	0	0	0	0
G1) Inversiones Para el Fomento de Actividades Productivas	0	0	0	0	0	0
G2) Acciones y Participaciones de Capital	0	0	0	0	0	0
G3) Compra de Títulos y Valores	0	0	0	0	0	0
G4) Concesión de Préstamos	0	0	0	0	0	0
G5) Inversiones en Fideicomisos, Mandatos y Otros Análogos	0	0	0	0	0	0
G6) Fideicomiso de Recursos Naturales (Informativo)	0	0	0	0	0	0
G7) Otras Inversiones Financieras	0	0	0	0	0	0
H. Participaciones y Aportaciones (H=H1+H2+H3)	0	0	0	0	0	0
H1) Participaciones	0	0	0	0	0	0
H2) Aportaciones	0	0	0	0	0	0
H3) Comisiones	0	0	0	0	0	0
I. Deuda Pública (I=I1+I2+I3+I4+I5+I6+I7)	0	394,396	394,396	394,396	394,396	0
I1) Amortización de la Deuda Pública	0	0	0	0	0	0
I2) Intereses de la Deuda Pública	0	0	0	0	0	0
I3) Comisiones de la Deuda Pública	0	0	0	0	0	0
I4) Gastos de la Deuda Pública	0	0	0	0	0	0
I5) Costo por Coberturas	0	0	0	0	0	0
I6) Apoyos Financieros	0	394,396	394,396	394,396	394,396	0
I7) Adjudas de Ejecución Fiscales Anteriores (ADEFAS)	0	0	0	0	0	0
II. Total de Egresos (II = I + II)	74,061,287	7,929,180	81,990,468	71,762,575	70,409,087	11,581,381

Francisco Elmor Hernández

Esika Judith Ortiz V.

Ricardo Castro

MUNICIPIO DE CEDRAL (a)						
Estado Análisis del Ejercicio del Presupuesto de Egresos Detallado: LDR						
Clasificación Administrativa						
Del 1 de Enero al 31 de Diciembre de 2018 (b)						
(PESOS)						
Concepto (c)	Egresos					Subejercicio (e)
	Aprobado (d)	Asignaciones/ (Reasignación)	Modificado	Derengado	Pagado	
I. Gasto No Etiquetado (I=A+B+C+D+E+F+G+H)	35,537,325	776,251	36,313,576	31,394,369	31,300,421	4,919,207
TESORERIA	35,537,325	776,251	36,313,576	31,394,369	31,300,421	4,919,207
						0
						0
						0
						0
						0
						0
						0
II. Gasto Etiquetado (I=A+B+C+D+E+F+G+H)	38,523,942	7,152,929	45,676,870	39,958,207	39,899,666	5,708,664
INFRAESTRUCTURA	27,694,631	-4,033,652	23,660,979	22,084,903	22,084,903	1,776,076
FORTAMUN	9,781,443	1,286,580	11,068,023	10,708,140	10,089,600	359,883
CONVENIOS	847,868	9,900,000	10,747,868	7,175,163	6,925,163	3,572,705
						0
						0
						0
						0
						0
III. Total de Egresos (III = I + II)	74,061,267	7,929,180	81,990,446	71,352,575	70,400,087	10,627,871


Antonio Morales Morales


Daniel Gonzalez
Armando Sotero

Francisca Eliana Hernández



Erika Judith Diaz V.


Jose Antonio...

MUNICIPIO DE GENERAL (a)						
Estado Analítico del Ejercicio del Presupuesto de Egresos Detallado - LDF						
Clasificación Funcional (Finalidad y Función)						
Del 1 de Enero al 31 de Diciembre de 2016 (b)						
(PEBOS)						
Concepto (c)	Egresos					Subtotal (e)
	Aprobado (d)	Ampliaciones (Reducciones)	Modificado	Devengado	Pagado	
I. Gasto No Etiquetado (I=A+B+C+D)	35,537,325	776,251	36,313,576	31,394,368	31,300,421	4,919,207
A. Gobierno (A=a1+a2+a3+a4+a5+a6+a7+a8)	35,537,325	776,251	36,313,576	31,384,368	31,300,421	4,919,207
a1) Legislación	0	0	0	0	0	0
a2) Justicia	0	0	0	0	0	0
a3) Coordinación de la Política de Gobierno	0	0	0	0	0	0
a4) Relaciones Exteriores	0	0	0	0	0	0
a5) Asuntos Financieros y Hacendarios	35,537,325	776,251	36,313,576	31,394,368	31,300,421	4,919,207
a6) Seguridad Nacional	0	0	0	0	0	0
a7) Asuntos de Orden Público y de Seguridad Interior	0	0	0	0	0	0
a8) Otros Servicios Generales	0	0	0	0	0	0
B. Desarrollo Social (B=b1+b2+b3+b4+b5+b6+b7)	0	0	0	0	0	0
b1) Protección Ambiental	0	0	0	0	0	0
b2) Vivienda y Servicios a la Comunidad	0	0	0	0	0	0
b3) Salud	0	0	0	0	0	0
b4) Recreación, Cultura y Otras Manifestaciones Sociales	0	0	0	0	0	0
b5) Educación	0	0	0	0	0	0
b6) Protección Social	0	0	0	0	0	0
b7) Otros Asuntos Sociales	0	0	0	0	0	0
C. Desarrollo Económico (C=c1+c2+c3+c4+c5+c6+c7+c8+c9)	0	0	0	0	0	0
c1) Asuntos Económicos, Comerciales y Laborales en General	0	0	0	0	0	0
c2) Agropecuaria, Silvicultura, Pesca y Caza	0	0	0	0	0	0
c3) Combustibles y Energía	0	0	0	0	0	0
c4) Minería, Manufacturas y Construcción	0	0	0	0	0	0
c5) Transporte	0	0	0	0	0	0
c6) Comunicaciones	0	0	0	0	0	0
c7) Turismo	0	0	0	0	0	0
c8) Ciencia, Tecnología e Innovación	0	0	0	0	0	0
c9) Otras Industrias y Otros Asuntos Económicos	0	0	0	0	0	0
D. Otros No Clasificados en Funciones Anteriores (D=d1+d2+d3+d4)	0	0	0	0	0	0
d1) Transacciones de la Deuda Pública / Costo Financiero de la Deuda	0	0	0	0	0	0
d2) Transferencias, Participaciones y Aportaciones Entre Diferentes Niveles y Órdenes de Gobierno	0	0	0	0	0	0
d3) Strengthening del Sistema Financiero	0	0	0	0	0	0
d4) Adeudos de Ejercicios Fiscales Anteriores	0	0	0	0	0	0
II. Gasto Etiquetado (II=A+B+C+D)	38,523,942	7,152,929	45,676,870	39,968,207	39,086,666	5,708,664
A. Gobierno (A=a1+a2+a3+a4+a5+a6+a7+a8)	220,000	293,617	518,617	503,327	503,327	10,291
a1) Legislación	0	39,671	39,671	39,671	39,671	0
a2) Justicia	0	0	0	0	0	0
a3) Coordinación de la Política de Gobierno	0	0	0	0	0	0
a4) Relaciones Exteriores	0	0	0	0	0	0
a5) Asuntos Financieros y Hacendarios	0	180,834	180,834	170,543	170,543	10,291
a6) Seguridad Nacional	0	0	0	0	0	0
a7) Asuntos de Orden Público y de Seguridad Interior	220,000	73,113	293,113	293,113	293,113	0
a8) Otros Servicios Generales	0	0	0	0	0	0
B. Desarrollo Social (B=b1+b2+b3+b4+b5+b6+b7)	38,303,942	6,859,312	44,768,857	39,070,484	38,201,343	5,698,373
b1) Protección Ambiental	0	0	0	0	0	0
b2) Vivienda y Servicios a la Comunidad	4,283,253	27,983,452	32,276,715	26,760,338	25,911,798	5,496,376
b3) Salud	0	1,269,073	1,269,073	1,247,035	1,247,035	22,038
b4) Recreación, Cultura y Otras Manifestaciones Sociales	0	285,000	285,000	285,000	285,000	0
b5) Educación	1,189,715	6,323,344	7,510,059	7,459,883	7,459,883	50,176
b6) Protección Social	0	291,359	291,359	291,359	291,359	0
b7) Otros Asuntos Sociales	32,823,964	-29,697,313	3,136,651	3,006,868	3,006,868	129,783
C. Desarrollo Económico (C=c1+c2+c3+c4+c5+c6+c7+c8+c9)	0	0	0	0	0	0
c1) Asuntos Económicos, Comerciales y Laborales en General	0	0	0	0	0	0
c2) Agropecuaria, Silvicultura, Pesca y Caza	0	0	0	0	0	0
c3) Combustibles y Energía	0	0	0	0	0	0
c4) Minería, Manufacturas y Construcción	0	0	0	0	0	0
c5) Transporte	0	0	0	0	0	0
c6) Comunicaciones	0	0	0	0	0	0
c7) Turismo	0	0	0	0	0	0
c8) Ciencia, Tecnología e Innovación	0	0	0	0	0	0
c9) Otras Industrias y Otros Asuntos Económicos	0	0	0	0	0	0

Antonia Morales Morales
 Daniel Cortez
 ARMANDO SOTER

Juan Antonio...
 Francisco Gloria Hernández
 Ena Judith Diaz J.

MUNICIPIO DE CEDRAL (A)						
Estado Analítico del Ejercicio del Presupuesto de Egresos Detallado - LDF						
Clasificación Funcional (Finalidad y Función)						
Del 1 ^{er} Enero al 31 de Diciembre de 2018 (B)						
PESOS						
Cuenta (C)	Egresos					Subejercicio (E)
	Aprobado (D)	Ampliaciones / Reducciones (F)	Modificado (G)	Devolución (H)	Pagado (I)	
D. Otras No Clasificadas en Funciones Anteriores (D=d1+d2+d3+d4)	0	394,396	394,386	394,396	394,396	0
d1) Transacciones de la Deuda Pública / Costo Financiero de la Deuda			0			0
d2) Transferencias, Participaciones y Aportaciones Entre Diferentes Niveles y Ordenes de Gobierno			0			0
d3) Saneamiento del Sistema Financiero			0			0
d4) Adeudos de Ejercicios Fiscales Anteriores	0	394,396	394,396	394,396	394,396	0
III. Total de Egresos (III = I + F)	74,061,267	7,929,180	81,990,446	71,362,575	70,400,087	10,627,871

Antonia Morales

Morales

Daniel Gonzalez

ARMANDO SOTO R

Francisco Elmer Hernandez

Erika Judith Diaz V.