




Junta Estatal de Caminos  
 Reporte Analítico del Activo  
 Del 1 de Enero del 2019 Al 31 de enero del 2019  
 (Cifras en miles de pesos)

|  | Saldo Inicial | Cargos del Periodo | Abonos del Periodo | Saldo Final | Flujo del Periodo |
|--|---------------|--------------------|--------------------|-------------|-------------------|
| <b>1.0.0.0.0.0000 ACTIVO</b>   |               |                    |                    |             |                   |
| <b>1.1.0.0.0.0000 ACTIVO CIRCULANTE</b>                                      | 363,163       | 29,545             | 65,501             | 327,207     | -35,956           |
| 1.1.1.0.0.0000 Efectivo y Equivalentes                                       | 125,613       | 23,662             | 65,501             | 83,774      | -41,839           |
| 1.1.2.0.0.0000 Derechos a Recibir Efectivo o Equivalentes                    | 125,487       | 14,190             | 56,018             | 83,660      | -41,827           |
| 1.1.3.0.0.0000 Derechos a Recibir Bienes o Servicios                         | 119           | 9,167              | 9,178              | 107         | -12               |
| 1.1.4.0.0.0000 Inventarios   | 0             | 0                  | 0                  | 0           | 0                 |
| 1.1.5.0.0.0000 Almacenes   | 0             | 0                  | 0                  | 0           | 0                 |
| 1.1.6.0.0.0000 Estimación por Pérdida o Deterioro de Activos Circulantes     | 0             | 306                | 306                | 0           | 0                 |
| 1.1.9.0.0.0000 Otros Activos Circulantes                                     | 0             | 0                  | 0                  | 0           | 0                 |
| <b>1.2.0.0.0.0000 ACTIVO NO CIRCULANTE</b>                                   | 7             | 0                  | 0                  | 7           | 0                 |
| 1.2.1.0.0.0000 Inversiones Financieras a Largo Plazo                         | 237,550       | 5,883              | 0                  | 243,433     | 5,883             |
| 1.2.2.0.0.0000 Derechos a Recibir Efectivo o Equivalentes a Largo Plazo      | 0             | 0                  | 0                  | 0           | 0                 |
| 1.2.3.0.0.0000 Bienes Inmuebles, Infraestructura y Construcciones en Proceso | 0             | 0                  | 0                  | 0           | 0                 |
| 1.2.4.0.0.0000 Bienes Muebles  | 230,391       | 5,869              | 0                  | 236,259     | 5,868             |
| 1.2.5.0.0.0000 Activos Intangibles   | 81,408        | 15                 | 0                  | 81,423      | 15                |
| 1.2.6.0.0.0000 Depreciación, Deterioro y Amortización Acumulada de Bienes    | 6             | 0                  | 0                  | 6           | 0                 |
| 1.2.7.0.0.0000 Activos Diferidos   | 74,739        | 0                  | 0                  | 74,739      | 0                 |
| 1.2.8.0.0.0000 Estimación por Pérdida o Deterioro de Activos no Circulantes  | 484           | 0                  | 0                  | 484         | 0                 |
| 1.2.9.0.0.0000 Otros Activos no Circulantes                                  | 0             | 0                  | 0                  | 0           | 0                 |
|  | 0             | 0                  | 0                  | 0           | 0                 |


  
 Salvador Ramírez Hernández  
 Director Administrativo

  
 Marcos Enrique Rosales Vega  
 Encargado de las funciones de Director

ajo protesta de decir verdad declaramos que los Estados Financieros y sus notas, son razonablemente correctos y son responsabilidad del emisor