

EN XILITLA, ESTADO DE SAN LUIS POTOSÍ, SIENDO LAS 19:00 DIECINUEVE HORAS DEL DÍA 13 trece de marzo DEL AÑO 2019 DOS MIL DIECINUEVE, REUNIDOS LOS INTEGRANTES DEL H. CABILDO DE XILITLA S.L.P. EN LA SALA DE JUNTAS DE ESTA PRESIDENCIA MUNICIPAL Y CON FUNDAMENTO EN LOS ARTÍCULOS 21 FRACC. II, ART. 23 PÁRRAFO 2º, ART. 70 FRACC. III, ART. 78 FRACC. III DE LA LEY ORGÁNICA DEL MUNICIPIO LIBRE DEL ESTADO DE SAN LUIS POTOSÍ, CON LA FINALIDAD DE CELEBRAR LA PRESENTE **SESIÓN ORDINARIA** DE CABILDO BAJO EL SIGUIENTE ASISTENTE

ORDEN DEL DÍA:

- I. PASE DE LISTA Y VERIFICACIÓN DEL QUÓRUM
- II. INSTALACIÓN LEGAL DE LA SESIÓN.
- III. LECTURA DEL ACTA ANTERIOR NO. 25
- IV. APROBACIÓN DE LA CUENTA PÚBLICA ANUAL 2018.
- V. APROBACIÓN DE LA CUENTA PÚBLICA FEBRERO 2019, ASÍ COMO AMPLIACIÓN Y REDUCCIÓN DE PRESUPUESTOS DE EGRESOS E INGRESOS.
- VI. CLAUSURA DE LA SESIÓN.

PUNTO NUMERO UNO: PARA DAR INICIO LA SESIÓN SE PROCEDE A REALIZAR EL PASE DE LISTA CORRESPONDIENTE, POR CONDUCTO DEL LIC. FIDENCIO MONTES VILLEDA, SECRETARIO GENERAL DEL H. AYUNTAMIENTO, CONTANDO CON LA PRESENCIA DE LOS CC. PROFR. MARTIN EDUARDO MARTÍNEZ MORALES, PRESIDENTE MUNICIPAL CONSTITUCIONAL; LIC. MIGUEL NAGIB RUBIO OJEDA, SINDICO MUNICIPAL; LIC. JANNETT LÓPEZ MÁRQUEZ, PRIMER REGIDOR; C. XOCHITL IGNACIO VENTURA, SEGUNDO REGIDOR; ING. RUBÉN HERVERT HERNÁNDEZ, TERCER REGIDOR; PROFRA. FELICITAS RAMÍREZ HERNÁNDEZ, CUARTO REGIDOR; C. MARÍA DEL ROSARIO PÉREZ GARAY, QUINTO REGIDOR; PROFRA DIANA GUADALUPE VEGA GONZÁLEZ, SEXTO REGIDOR; DANDO CUENTA EL SECRETARIO GENERAL DE LA EXISTENCIA DEL QUÓRUM LEGAL.

PUNTO NUMERO DOS: UNA VEZ VERIFICADO LA EXISTENCIA DEL QUÓRUM LEGAL, SE PROCEDE A REALIZAR LA INSTALACIÓN LEGAL DE LA SESIÓN, POR MEDIO DEL PRESIDENTE MUNICIPAL CONSTITUCIONAL PROFR. MARTIN EDUARDO MARTINEZ MORALES.

PUNTO NÚMERO TRES: EN EL USO DE LA VOZ EL SECRETARIO GENERAL LIC. FIDENCIO MONTES VILLEDA DA LECTURA AL ACTA DE CABILDO ANTERIOR, CORRESPONDIENTE AL ACTA NÚM. 25 DE SESIÓN ORDINARIA DE CABILDO DE FECHA 15 QUINCE DE FEBRERO DE 2019 DOS MIL DIECINUEVE.

PUNTO NÚMERO CUATRO: CONTINUANDO CON EL ORDEN DEL DÍA, EL SECRETARIO GENERAL DEL H. AYUNTAMIENTO DE XILITLA S.L.P., LIC. FIDENCIO MONTES VILLEDA DA CUENTA QUE EN ESTE RECINTO SE ENCUENTRA EL C.P. RUBÉN AGUILAR

ESPINOSA TESORERO MUNICIPAL DE ESTE H. AYUNTAMIENTO A EFECTO DE DAR A CONOCER AL H. CABILDO LA CUENTA PÚBLICA 2018, ASÍ COMO, AMPLIACIONES Y REDUCCIONES DE PRESUPUESTOS DE INGRESOS Y DE EGRESOS.

Cuenta Pública 2018
MUNICIPIO DE XILITLA
Estado de Situación Financiera
Al 31 de Diciembre de 2018 y 2017
(Pesos)

CONCEPTO	Año		CONCEPTO	Año	
	2018	2017		2018	2017
ACTIVO			PASIVO		
Activo Circulante			Pasivo Circulante		
Efectivo y Equivalentes	15,569	-6,196,170	Cuentas por Pagar a Corto Plazo	24,965,881	25,088,988
Derechos a Recibir Efectivo o Equivalentes	6,776,723	6,735,879	Documentos por Pagar a Corto Plazo	4,119,047	4,150,337
Derechos a Recibir Bienes o Servicios	3,738,821	3,738,821	Perdida a Corto Plazo de la Deuda Pública a Largo Plazo	0	0
Inventarios	0	0	Títulos y Valores a Corto Plazo	0	0
Antenas	0	0	Pasivos Diferidos a Corto Plazo	0	0
Estimación por Pérdida o Deterioro de Activos Circulantes	0	0	Fondos y Bienes de Terceros en Garantía y/o Administración a Corto Plazo	0	0
Otros Activos Circulantes	0	0	Provisiones a Corto Plazo	0	0
Total de Activos Circulantes	10,531,113	4,278,530	Otros Pasivos a Corto Plazo	-42,372	-39,072
Activo No Circulante			Total de Pasivos Circulantes	29,062,556	29,180,253
Inversiones Financieras a Largo Plazo	0	0	Pasivo No Circulante		
Derechos a Recibir Efectivo o Equivalentes a Largo Plazo	0	0	Cuentas por Pagar a Largo Plazo	0	0
Bienes Inmuebles, Infraestructura y Construcciones en Proceso	28,556,178	21,794,611	Documentos por Pagar a Largo Plazo	0	0
Bienes Muebles	15,265,734	14,050,482	Deuda Pública a Largo Plazo	0	0
Activos Intangibles	50,937	18,920	Pasivos Diferidos a Largo Plazo	0	0
Depreciación, Deterioro y Amortización Acumulada de Bienes	0	0	Fondos y Bienes de Terceros en Garantía y/o Administración a Largo Plazo	0	0
Activos Diferidos	0	0	Provisiones a Largo Plazo	0	0
Estimación por Pérdida o Deterioro de Activos no Circulantes	0	0	Total de Pasivos No Circulantes	0	0
Otros Activos no Circulantes	0	0	Total del Pasivo	29,062,556	29,180,253
Total de Activos No Circulantes	43,874,849	35,864,014	HACIENDA PÚBLICA PATRIMONIO		
Total del Activo	54,405,962	40,142,544	Hacienda Pública/Patrimonio Contribuido	0	0
			Aportaciones	0	0
			Donaciones de Capital	0	0
			Actualización de la Hacienda Pública / Patrimonio	0	0
			Hacienda Pública/Patrimonio Generado	25,343,405	10,962,292
			Resultados del Ejercicio (Ahorro / Desahorro)	15,104,265	4,980,341
			Resultados de Ejercicios Anteriores	10,239,150	5,981,950
			Revalúos	0	0
			Reservas	0	0
			Rectificaciones de Resultados de Ejercicios Anteriores	0	0
			Exceso o Insuficiencia en la Actualización de la Hacienda Pública/Patrimonio	0	0
			Resultado por Posición Monetaria	0	0
			Resultado por Tenencia de Activos no Monetarios	0	0
			Total Hacienda Pública/ Patrimonio	25,343,405	10,962,292
			Total del Pasivo y Hacienda Pública/ Patrimonio	54,405,962	40,142,544

PROFR. MARTÍN EDUARDO MARTÍNEZ MORALES
PRESIDENTE MUNICIPAL

LIC. MIGUEL NAGIB RUBIO OJEDA
SINDICO MUNICIPAL

C.P. RUBEN AGUIRRE ESPINOSA
TESORERO MUNICIPAL

ING. RUBEN HERRERT HERRANDEZ
REGIDOR DE HACIENDA

Notas a los Estados Financieros / Notas de Desglose
Conciliación entre los Egresos Presupuestarios y los Gastos Contables
Correspondiente del 01 AL ENERO AL 31 DE DICIEMBRE
(Cifras en pesos)

Nombre del Ente Público (a)

1. Total de egresos (presupuestarios)	\$ 252,892,255
--	-----------------------

2. Menos egresos presupuestarios no contables	\$ 131,329,663
2.1 Materias Primas y Materiales de Producción y Comercialización	0
2.2 Materiales y Suministros	6,508,581
2.3 Mobiliario y Equipo de Administración	1,297,137
2.4 Mobiliario y Equipo Educativo y Recreativo	15,544
2.5 Equipo e Instrumental Médico y de Laboratorio	0
2.6 Vehículos y Equipo de Transporte	361,610
2.7 Equipo de Defensa y Seguridad	0
2.8 Maquinaria, Otros Equipos y Herramientas	397,754
2.9 Activos Biológicos	0
2.10 Bienes Inmuebles	0
2.11 Activos Intangibles	32,017
2.12 Obra Pública en Bienes de Dominio Público	113,545,146
2.13 Obra Pública en Bienes Propios	6,773,567
2.14 Acciones y Participaciones de Capital	0
2.15 Compra de Títulos y Valores	0
2.16 Concesión de Préstamos	0
2.17 Inversiones en Fideicomisos, Mandatos y	
2.18 Provisiones para Contingencias y Otras Erogaciones Especiales	
2.19 Amortización de la Deuda Pública	2,398,307
2.20 Adeudos de Ejercicios Fiscales Anteriores (ADEFAS)	
2.21 Otros Egresos Presupuestales No Contables	0
Disminución de inventarios	
Aumento por insuficiencia de estimaciones por pérdida o deterioro u obsolescencia	
Aumento por insuficiencia de provisiones	
Otros Gastos	
Otros Gastos Contables No Presupuestales	121,587,371

4. Total de Gasto Contable (4 = 1 - 2 + 3)	\$ 243,149,963
---	-----------------------

Bajo protesta de decir verdad declaramos que los Estados Financieros y sus notas, son razonablemente correctos y son de nuestra responsabilidad del emisor.

PROFR. MARTIN EDUARDO MARTINEZ MORALES
 PRESIDENTE MUNICIPAL
 AUTORIZÓ

C.P. RUBEN ABUJILAR ESPINOSA
 TESORERO MUNICIPAL
 ELABORÓ

Cuenta Pública 2018
MUNICIPIO DE XILITLA
Estado Analítico del Activo

Del 1 de Enero al 31 de Diciembre de 2018
(Pesos)

Concepto	Saldo Inicial	Cargos del Periodo	Abonos del Periodo	Saldo Final	Variación del Periodo
	1	2	3	4=(1+2-3)	(4-1)
ACTIVO					
Activo Circulante	4,278,530	855,842,137	849,589,555	10,531,113	6,252,582
Efectivo y Equivalentes	-6,196,170	503,896,398	497,684,659	15,569	6,211,739
Derechos a Recibir Efectivo o Equivalentes	6,735,879	351,697,248	351,656,404	6,776,723	40,843
Derechos a Recibir Bienes o Servicios	3,738,821	248,491	248,491	3,738,821	0
Inventarios	0	0	0	0	0
Almacenes	0	0	0	0	0
Estimación por Pérdida o Deterioro de Activos Circulantes	0	0	0	0	0
Otros Activos Circulantes	0	0	0	0	0
Activo No Circulante	35,864,014	258,787,428	250,776,593	43,874,849	8,010,835
Inversiones Financieras a Largo Plazo	0	0	0	0	0
Derechos a Recibir Efectivo o Equivalentes a Largo Plazo	0	0	0	0	0
Bienes Inmuebles, Infraestructura y Construcciones en Proceso	21,784,611	255,525,182	248,751,615	28,558,178	6,773,567
Bienes Muebles	14,060,482	3,218,630	2,013,379	15,265,734	1,205,251
Activos Intangibles	18,920	43,617	11,600	50,937	32,017
Depreciación, Deterioro y Amortización Acumulada de Bienes	0	0	0	0	0
Activos Diferidos	0	0	0	0	0
Estimación por Pérdida o Deterioro de Activos no Circulantes	0	0	0	0	0
Otros Activos no Circulantes	0	0	0	0	0
TOTAL DEL ACTIVO	40,142,544	1,114,629,565	1,100,366,148	54,405,962	14,263,417

Bajo protesta de decir verdad declaramos que los Estados Financieros y sus Notas son razonablemente correctos y responsabilidad del emisor

PROFR. MARTIN EDUARDO MARTINEZ MORALES
PRESIDENTE MUNICIPAL

C.P. RUBEN AGUILAR ESPINOSA
TESORERO MUNICIPAL

Cuenta Pública 2018
MUNICIPIO DE XILITLA
Estado de Cambios en la Situación Financiera
Del 1 de Enero al 31 de Diciembre de 2018
(Pesos)

Concepto	Origen	Aplicación
ACTIVO		0
Activo Circulante		14,263,417
Efectivo y Equivalentes		0
Derechos a Recibir Efectivo o Equivalentes		0
Derechos a Recibir Bienes o Servicios		6,211,739
Inventarios		40,843
Almacenes		0
Estimación por Pérdida o Deterioro de Activos Circulantes		0
Otros Activos Circulantes		0
Activo No Circulante		8,010,836
Inversiones Financieras a Largo Plazo		0
Derechos a Recibir Efectivo o Equivalentes a Largo Plazo		0
Bienes Inmuebles, Infraestructura y Construcciones en Proceso		6,773,567
Bienes Muebles		1,205,251
Activos Intangibles		32,017
Depreciación, Deterioro y Amortización Acumulada de Bienes		0
Activos Diferidos		0
Estimación por Pérdida o Deterioro de Activos no Circulantes		0
Otros Activos no Circulantes		0
PASIVO		117,696
Pasivo Circulante		117,696
Cuentas por Pagar a Corto Plazo		0
Documentos por Pagar a Corto Plazo		83,106
Porción a Corto Plazo de la Deuda Pública a Largo Plazo		31,290
Títulos y Valores a Corto Plazo		0
Pasivos Diferidos a Corto Plazo		0
Fondos y Bienes de Terceros en Garantía y/o Administración a Corto Plazo		0
Provisiones a Corto Plazo		0
Otros Pasivos a Corto Plazo		3,300
Pa o No Circulante		0
Cuentas por Pagar a Largo Plazo		0
Documentos por Pagar a Largo Plazo		0
Deuda Pública a Largo Plazo		0
Pasivos Diferidos a Largo Plazo		0
Fondos y Bienes de Terceros en Garantía y/o en Administración a Largo Plazo		0
Provisiones a Largo Plazo		0
HACIENDA PÚBLICA/ PATRIMONIO	14,381,114	0
Hacienda Pública/Patrimonio Contribuido		0
Aportaciones		0
Donaciones de Capital		0
Actualización de la Hacienda Pública / Patrimonio		0
Hacienda Pública/Patrimonio Generado	14,381,114	0
Resultados del Ejercicio (Ahorro / Desahorro)		0
Resultados de Ejercicios Anteriores	10,123,914	0
Revalúos	4,257,200	0
Reservas		0
Rectificaciones de Resultados de Ejercicios Anteriores		0
Exceso o Insuficiencia en la Actualización de la Hacienda Pública/Patrimonio	0	0
Resultado por Posición Monetaria		0
Resultado por Tenencia de Activos no Monetarios		0

Bajo protesta de decir verdad declaramos que los Estados Financieros y sus Notas son razonablemente correctos y responsabilidad del emisor

PROFR. MARTIN EDUARDO MARTINEZ MORALES
PRESIDENTE MUNICIPAL

C.P. RUBEN AGUILAR ESPINOSA
TESORERO MUNICIPAL

Cuenta Pública 2018
MUNICIPIO DE XILITLA
Estado de Flujos de Efectivo
Del 1 de Enero al 31 de Diciembre de 2018 y 2017
(Pesos)

Concepto	2018	2017
Fujos de Efectivo de las Actividades de Operación		
Origen	258,090,720	260,091,042
Impuestos	2,038,918	1,845,665
Cuotas y Aportaciones de Seguridad Social	0	0
Contribuciones de mejoras	0	12,500
Derechos	2,604,963	3,193,754
Productos de Tipo Corriente	375,494	1,539,796
Aprovechamientos de Tipo Corriente	0	0
Ingresos por Venta de Bienes y Servicios	0	0
Ingresos no Comprendidos en las Fracciones de la Ley de Ingresos Causados en Participaciones y Aportaciones	253,071,345	253,499,327
Transferencias, Asignaciones y Subsidios y Otras Ayudas	0	0
Otros Orígenes de Operación	0	0
Aplicación	127,665,577	124,759,753
Servicios Personales	61,316,400	62,902,528
Materiales y Suministros	30,882,741	25,424,608
Servicios Generales	27,333,761	23,196,897
Transferencias Internas y Asignaciones al Sector Público	0	0
Subsidios y Subvenciones	0	0
Ayudas Sociales	6,484,192	12,270,253
Pensiones y Jubilaciones	0	0
Transferencias a Fideicomisos, Mandatos y Contratos Análogos	0	0
Transferencias a la Seguridad Social	0	0
Donativos	0	0
Transferencias al Exterior	0	0
Participaciones	0	0
Aportaciones	0	0
Convenios	536,000	239,900
Otras Aplicaciones de Operación	1,112,484	725,577
Fujos Netos de Efectivo por Actividades de Operación	130,425,143	135,331,289
Fujos de Efectivo de las Actividades de Inversión		
Origen	0	0
Bienes Inmuebles, Infraestructura y Construcciones en Proceso	0	0
Bienes Muebles	0	0
Otros Orígenes de Inversión	0	0
Aplicación	2,104,062	2,776,130
Bienes Inmuebles, Infraestructura y Construcciones en Proceso	2,072,045	2,776,130
Bienes Muebles	0	0
Otras Aplicaciones de Inversión	32,017	0
Fujos Netos de Efectivo por Actividades de Inversión	-2,104,062	-2,776,130
Fujo de Efectivo de las Actividades de Financiamiento		
Origen	0	0
Endeudamiento Neto	0	0
Interno	0	0
Externo	0	0
Otros Orígenes de Financiamiento	0	0
Aplicación	2,398,307	1,997,605
Servicios de la Deuda	0	0
Interno	0	0
Externo	0	0
Otras Aplicaciones de Financiamiento	2,398,307	1,997,605
Fujos netos de Efectivo por Actividades de Financiamiento	-2,398,307	-1,997,605
Incremento/Disminución Neta en el Efectivo y Equivalentes al Efectivo	125,922,774	130,557,553
Efectivo y Equivalentes al Efectivo al inicio del Ejercicio	-6,196,170	-5,627,629
Efectivo y Equivalentes al Efectivo al final del Ejercicio	119,726,604	124,929,924

Bajo protesta de decir verdad declaramos que los Estados Financieros y sus Notas son razonablemente correctos y responsabilidad del emisor

PROFR. MARTIN EDUARDO MARTINEZ MORALES
PRESIDENTE MUNICIPAL

C.P. RUBEN AGUIAR ESPINOSA
TESORERO MUNICIPAL

Cuenta Pública 2018
MUNICIPIO DE XILITLA
Estado de Variación en la Hacienda Pública
Del 1 de Enero al 31 de Diciembre de 2018
(pesos)

Concepto	Hacienda Pública/ Patrimonio Contribuido	Hacienda Pública/ Patrimonio Generado de Ejercicios Anteriores	Hacienda Pública/ Patrimonio Generado del Ejercicio	Exceso o Insuficiencia en la Actualización de la Hacienda Pública / Patrimonio	TOTAL
HACIENDA PÚBLICA/PATRIMONIO CONTRIBUIDO NETO 2017	0				0
Aportaciones	0				0
Donaciones de Capital	0				0
Actualización de la Hacienda Pública/ Patrimonio	0				0
HACIENDA PÚBLICA / PATRIMONIO GENERADO NETO 2017		5,981,950	4,980,341		10,962,292
Resultados del Ejercicio (Ahorro/Desahorro)			4,980,341		4,980,341
Resultados de Ejercicios Anteriores		5,981,950			5,981,950
Revalúos		0			0
Reservas		0			0
Rectificaciones de Resultados de Ejercicios Anteriores		0			0
EXCESO O INSUFICIENCIA EN LA ACTUALIZACIÓN DE LA HACIENDA PÚBLICA/ PATRIMONIO NETO 2017				0	0
Resultado por Posición Monetaria					0
Resultado por Tenencia de Activos no Monetarios					0
HACIENDA PÚBLICA / PATRIMONIO NETO FINAL 2017	0	5,981,950	4,980,341	0	10,962,292
CAMBIOS EN LA HACIENDA PÚBLICA/PATRIMONIO CONTRIBUIDO NETO 2018	0				0
Aportaciones	0				0
Donaciones de Capital	0				0
Actualización de la Hacienda Pública/ Patrimonio	0				0
VARIACIONES DE LA HACIENDA PÚBLICA / PATRIMONIO GENERADO NETO 2018		4,257,200	10,123,914		14,381,114
Resultados del Ejercicio (Ahorro/Desahorro)			15,104,255		15,104,255
Resultados de Ejercicios Anteriores		4,257,200	-4,980,341		-723,141
Revalúos		0	0		0
Reservas		0	0		0
Rectificaciones de Resultados de Ejercicios Anteriores		0	0		0
CAMBIOS EN EL EXCESO O INSUFICIENCIA EN LA ACTUALIZACIÓN DE LA HACIENDA PÚBLICA/ PATRIMONIO NETO 2018				0	0
Resultado por Posición Monetaria					0
Resultado por Tenencia de Activos no Monetarios					0
HACIENDA PÚBLICA / PATRIMONIO NETO FINAL 2018	0	10,239,150	15,104,255	0	25,343,405

Bajo protesta de decir verdad declaramos que los Estados Financieros y sus Notas son razonablemente correctos y responsabilidad del emisor

PROF. MARTIN EDUARDO MARTINEZ MORALES
PRESIDENTE MUNICIPAL

C.P. RUBEN MARTIN ESPINOSA
TESORERO MUNICIPAL

Concepto	2018	2017
INGRESOS Y OTROS BENEFICIOS		
Ingresos de la Gestión	5,524,003	7,820,292
Impuestos	2,038,918	1,845,665
Cuotas y Aportaciones de Seguridad Social	0	0
Contribuciones de Mejoras	0	12,500
Derechos	2,604,963	3,193,754
Productos de Tipo Corriente	272,444	1,539,796
Aprovechamientos de Tipo Corriente	607,678	1,228,577
Ingresos por Venta de Bienes y Servicios	0	0
Ingresos no Comprendidos en las Fracciones de la Ley de Ingresos Causados en Ejercicios Fiscales Anteriores Pendientes	0	0
Participaciones, Aportaciones, Transferencias, Asignaciones, Participaciones y Aportaciones	251,280,415	262,192,325
Transferencias, Asignaciones, Subsidios y Otras ayudas	251,280,415	252,192,325
0	0	0
Otros Ingresos y Beneficios	0	0
Ingresos Financieros	0	0
Incremento por Variación de Inventarios	0	0
Disminución del Exceso de Estimaciones por Pérdida o Deterioro	0	0
Disminución del Exceso de Provisiones	0	0
Otros Ingresos y Beneficios Varios	0	0
Total de Ingresos y Otros Beneficios	256,804,418	260,012,617
GASTOS Y OTRAS PÉRDIDAS		
Gastos de Funcionamiento	112,246,233	110,696,447
Servicios Personales	59,866,600	62,528,828
Materiales y Suministros	24,918,287	24,555,588
Servicios Generales	27,460,347	23,612,031
Transferencias, Asignaciones, Subsidios y Otras Ayudas	7,331,559	13,510,573
Transferencias Internas y Asignaciones al Sector Público	0	0
Transferencias al Resto del Sector Público	0	0
Subsidios y Subvenciones	0	0
Ayudas Sociales	7,331,559	13,510,573
Pensiones y Jubilaciones	0	0
Transferencias a Fidelcomisos, Mandatos y Contratos Análogos	0	0
Transferencias a la Seguridad Social	0	0
Donativos	0	0
Transferencias al Exterior	0	0
Participaciones y Aportaciones	536,000	239,900
Participaciones	0	0
Aportaciones	0	0
Convenios	536,000	239,900
Intereses, Comisiones y Otros Gastos de la Deuda Pública	0	0
Intereses de la Deuda Pública	0	0
Gastos de la Deuda Pública	0	0
Costo de la Deuda Pública	0	0
Costo por Coberturas	0	0
Apoyos Financieros	0	0
Otros Gastos y Pérdidas Extraordinarias	0	0
Estimaciones, Depreciaciones, Deterioros, Obsolescencia y Provisiones	0	0
Disminución de Inventarios	0	0
Aumento por Insuficiencia de Estimaciones por Pérdida o Aumento por Insuficiencia de Provisiones	0	0
Otros Gastos	0	0
Inversión Pública	121,587,371	130,585,356
Inversión Pública no Capitalizable	121,587,371	130,585,356
Total de Gastos y Otras Pérdidas	241,700,163	255,032,276
Resultados del Ejercicio (Ahorro/Desahorro)	15,104,255	4,980,341

Bajo protesta de decir verdad declaramos que los Estados Financieros y sus Notas son razonablemente correctos y responsables.

PROFR. MARTIN EDUARDO MARTINEZ MORALES
 PRESIDENTE MUNICIPAL

C.P. RUBEN ADELAR ESPINOSA
 TESORERO MUNICIPAL

Notas a los Estados Financieros
Notas de Memoria (Cuentas de Orden)

MUNICIPIO DE XILITLA S.L.P.

Las cuentas de orden se utilizan para registrar movimientos de valores que no afecten o modifiquen el balance del ente contable, sin embargo, su incorporación e ingresos es necesaria con fines de recordatorio contable, de control y en general sobre los aspectos administrativos, o bien para consignar sus derechos y responsabilidades contingentes que puedan o no presentarse en el futuro.

Las cuentas que se manejan para efectos de este documento son las siguientes:

1) **Contables:**
Valores

Los valores en custodia de instrumentos prestados a formadores de mercado e instrumentos de crédito recibidos en garantía de los formadores de mercado u otros.

Por tipo de emisión de instrumento: monto, tasa y vencimiento.

Emisión de obligaciones

Avales y garantías

No obstante, las cuentas de Avales y Garantías y la de Juicios que se encuentran clasificadas como cuentas de orden si pueden reconocer como pasivos contingentes dada la naturaleza de las operaciones que realizan los entes públicos. Como ejemplos de juicios se tienen de forma enunciativa y no limitativa: civiles, penales, fiscales, agrarios, administrativos, ambientales, laborales, mercantiles y procedimientos arbitrales.

Juicios

**Contratos para Inversión
Mediante Proyectos para
Creación de Servicios
PPS) y similares**

Los contratos firmados de construcciones por tipo de contrato.

Cuentas por cobrar a cargo El monto de las cuentas por cobrar (rezago) a cargo de los usuarios, por los servicios que les prestó el organismo de agua potable, o bien, por el impuesto predial pendiente de pagar a cargo de los contribuyentes. Deberán señalar que gestiones de agua / contribuyentes del cobro se implementaron para la recuperación de los saldos pendientes.

Saldo al 31 enero 2018	Monto por cobrar del ejercicio	Monto recaudado durante el ejercicio	Saldo al 31 de diciembre de 2018
\$ -	\$ -	\$ -	\$ -

Nota: Se deberá anexar en medio magnético, en formato de excel, el padrón de usuarios o contribuyentes con adeudo, el cual deberá señalar por lo menos: clave o número de control, nombre, ubicación o domicilio, clasificación (doméstico, comercial, etc.), periodo de adeudo y/o antigüedad, y monto del adeudo, compuesto por el importe de los impuestos o derechos, actualización, multas, recargos, otros cargos, y el total.

Bienes donados con motivo El listado de los derechos, bienes y/o infraestructura que donaron / cedieron los fraccionadores, en proceso de formalizarse de nuevos desarrollos favor del ente habitacionales

Descripción	Nombre o denominación del donante	Documento fuente	Monto	Estatus

Carta de factibilidad o convenio firmado con el fraccionador.

Bienes concesionados o en comodato

Se detallará, de manera agrupada, en las notas a los Estados Financieros las cuentas de orden contables y cuentas de orden presupuestario.

3) **Presupuestales:**

NOTAS DE MEMORIA

Cuenta	Nombre de la Cuenta	Saldo Inicial	Saldo Final	Flujo
1110-00-0000-00-0000-0000	LEY DE INGRESOS ESTIMADA	251,154,660.00	258,698,397.97	7,543,747.97
1120-00-0000-00-0000-0000	LEY DE INGRESOS POR EJECUTAR	43,673,221.49	56,420,930.70	12,747,709.21
1130-00-0000-00-0000-0000	LEY DE INGRESOS MODIFICADA	33,615,965.17	38,819,926.41	5,203,961.24
1140-00-0000-00-0000-0000	LEY DE INGRESOS DEVENGADA	17,601,004.29	17,601,004.29	-
1150-00-0000-00-0000-0000	LEY DE INGRESOS RECAUDADA	241,097,393.68	258,698,397.97	17,601,004.29
1220-00-0000-00-0000-0000	PRESUPUESTO DE EGRESOS A PROBABO	251,154,660.00	258,698,397.97	7,543,747.97
1230-00-0000-00-0000-0000	PRESUPUESTO DE EGRESOS POR EJERCER	16,102,387.38	28,722,516.64	12,620,129.26
1240-00-0000-00-0000-0000	PRESUPUESTO DE EGRESOS MODIFICADO	14,003,677.24	21,144,033.22	7,140,356.98
1250-00-0000-00-0000-0000	PRESUPUESTO COMPROMETIDO	10,613,426.15	10,613,426.15	-
1260-00-0000-00-0000-0000	PRESUPUESTO DEVENGADO	11,407,476.69	11,407,476.69	-
1270-00-0000-00-0000-0000	PRESUPUESTO DE EGRESOS EJERCIDO	251,374,174.66	251,374,174.66	-
1270-00-0000-00-0000-0000	PRESUPUESTO DE EGRESOS PAGADO	251,374,174.66	251,374,174.66	-
	TOTAL	1,393,172,201.41	1,463,872,867.33	70,400,655.93

Bajo protesta de decir verdad declaramos que los Estados Financieros y sus notas, son razonablemente correctos y son de nuestra responsabilidad del emisor.

PROFR. MARTIN EDUARDO MARTINEZ MORALES
PRESIDENTE MUNICIPAL
AUTORIZÓ

LIC. MIGUEL NAGIB RUBIO OJEDA
SINDICO
Vo.Bo.

C.P. RUBÉN AGUILAR ESPINOSA
TESORERO MUNICIPAL
ELABORÓ

L.A. LEONARDO DE JESUS JONGUITUD POZOS
CONTRALOR
REVISÓ

NOTA: Las cuentas y conceptos utilizados en los instructivos es sólo para efectos de ejemplificar y llenado (se contemplarán las cuentas 7000 y 8000 del Plan de Cuentas)

Descripción

Cuenta Pública 2018
MUNICIPIO DE XILITLA
Estado Analítico de Ingresos
Del 1 de Enero al 31 de Diciembre de 2018

Rubro de Ingresos	Ingreso					Diferencia (6= 5 - 1)
	Estimado	Ampliaciones y Reducciones	Modificado	Devengado	Recaudado	
	(1)	(2)	(3= 1 + 2)	(4)	(5)	
Costos	2,210,000	-171,082	2,038,918	2,038,918	2,038,918	-171,082
Costos y Aportaciones de Seguridad Social	0	0	0	0	0	0
Contribuciones de Mejoras	0	0	0	0	0	0
Costos	2,625,000	-20,037	2,604,963	2,604,963	2,604,963	-20,037
Corriente	120,000	255,494	375,494	375,494	375,494	255,494
Capital	120,000	152,444	272,444	272,444	272,444	152,444
Financiamientos	0	103,050	103,050	103,050	103,050	103,050
Corriente	2,500,000	-1,892,322	607,678	607,678	607,678	-1,892,322
Capital	2,500,000	-1,892,322	607,678	607,678	607,678	-1,892,322
Costos por Ventas de Bienes y Servicios	0	0	0	0	0	0
Contribuciones y Aportaciones	0	0	0	0	0	0
Transferencias, Asignaciones, Subsidios y Otras Ayudas	243,699,650	9,370,018	253,069,668	253,071,345	253,071,345	9,371,695
Costos Derivados de Financiamientos	0	0	0	0	0	0
Total	251,154,650	7,542,071	258,696,721	258,698,398	258,698,398	1,671,677
				Ingresos excedentes¹		7,543,748

Ingresos excedentes se presentan para efectos de cumplimiento de la Ley General de Contabilidad Gubernamental y el importe reflejado debe ser siempre mayor a cero

L.C.P. RUBEN AGUILAR ESPINOSA
TESORERO MUNICIPAL

ELABORÓ

LIC. MIGUEL NAGIB RUBIO OJEDA
SINDICO MUNICIPAL

Vo.Bo.



PROFR. MARTIN EDUARDO MARTINEZ MORALES
PRESIDENTE MUNICIPAL
AUTORIZÓ

L.A. LEOBARDO DE JESUS JONGUITUD POZOS
CONTRALOR
RECIBÓ

Caja Publica 2018
MUNICIPIO DE XILITLA
Estado Analitico de Ingresos
Del 1 de Enero al 31 de Diciembre de 2018

Estado Analitico de Ingresos Por Fuente de Financiamiento	Ingreso				
	(1) Estimado	(2) Ampliaciones y Reducciones	(3 = 1 + 2) Modificado	(4) Devengado	(5) Recaudado
Ingresos del Gobierno	251,154,650	7,542,071	258,696,721	258,698,398	258,698,398
Impuestos	2,210,000	-171,082	2,038,918	2,038,918	2,038,918
Contribuciones de Mejoras	0	0	0	0	0
Derechos	2,625,000	-20,037	2,604,963	2,604,963	2,604,963
Productos	120,000	255,494	375,494	375,494	375,494
Corriente	120,000	152,444	272,444	272,444	272,444
Capital	0	103,050	103,050	103,050	103,050
Aprovechamientos	2,500,000	-1,892,322	607,678	607,678	607,678
Corriente	2,500,000	-1,892,322	607,678	607,678	607,678
Capital	0	0	0	0	0
Participaciones y Aportaciones	243,699,650	9,370,018	253,069,668	253,071,345	253,071,345
Transferencias, Asignaciones, Subsidios y Otras Ayudas	0	0	0	0	0
Ingresos de Organismos y Empresas	0	0	0	0	0
Cuotas y Aportaciones de Seguridad Social	0	0	0	0	0
Ingresos por Ventas de Bienes y Servicios	0	0	0	0	0
Transferencias, Asignaciones, Subsidios y Otras Ayudas	0	0	0	0	0
Ingresos derivados de financiamiento	0	0	0	0	0
Ingresos Derivados de Financiamientos	0	0	0	0	0
Total	251,154,650	7,542,071	258,696,721	258,698,398	258,698,398
				Ingresos excedentes¹	7,543,748

¹ Los ingresos excedentes se presentan para efectos de cumplimiento de la Ley General de Contabilidad Gubernamental y el importe reflejado debe ser siempre mayor a cero

PROFR. MARTIN EDUARDO MARTINEZ MORALES
 PRESIDENTE MUNICIPAL
 AUTORIZO

L.A. LEONARDO DE JESUS JONGUITUD POZOS
 CONTRALOR
 REMISO


L.C.P. RUBEN ASOLIMAR ESPINOSA
 TESORERO MUNICIPAL
 ELABORO

LIC. MIGUEL MAGIB RUBIO OJEDA
 SINDICO MUNICIPAL
 Vo Bo


Cuanta Publica 2018
MUNICIPIO DE XILITLA
Estado Analítico del Ejercicio del Presupuesto de Egresos
Clasificación por Objeto del Gasto (Capítulo y Concepto)
Del 1 de Enero al 31 de Diciembre de 2018

Concepto	Aprobado	Ampliaciones (Reducciones)	Egresos Modificado 3=(1+2)	Convergido	Pago	Subejercicio 5=(3-4)
Servicios Personales	37,211,000	24,105,400	61,316,400	61,316,400	61,316,400	
Remuneraciones al Personal de Caracter Permanente	22,894,000	3,857,240	26,751,240	26,751,240	26,751,240	
Remuneraciones al Personal de Caracter Transitorio	8,640,000	18,391,480	27,031,480	27,031,480	27,031,480	
Remuneraciones Adicionales y Especiales	5,332,000	1,473,230	6,805,230	6,805,230	6,805,230	
Seguridad Social	0	0	0	0	0	
Otras Prestaciones Sociales y Económicas	145,000	583,451	728,451	728,451	728,451	
Previsiones	200,000	-200,000	0	0	0	
Pago de Estímulos a Servidores Públicos	0	0	0	0	0	
Materiales y Suministros	18,413,850	13,030,880	31,444,530	31,426,888	30,882,741	17,861,590
Materiales de Administración, Emisión de Documentos y Artículos Oficiales	3,756,000	-887,388	3,068,612	3,052,705	3,049,709	15,901,751
Alimentos y Utensilios	475,650	13,994	489,644	489,644	372,550	
Materiales Primas y Materiales de Producción y Comercialización	0	0	0	0	0	
Materiales y Artículos de Construcción y de Reparación	4,086,000	10,717,455	14,803,455	14,803,455	14,868,685	
Productos Químicos, Farmacéuticos y de Laboratorio	350,000	-144,906	205,094	205,094	187,778	
Combustibles, Lubrificantes y Aditivos	6,182,000	4,516,259	10,698,259	10,696,503	10,696,503	
Vestuario, Blancos, Prendas de Protección y Artículos Deportivos	230,000	36,938	266,938	266,938	266,938	
Materiales y Suministros Para Seguridad	200,000	-200,000	0	0	0	
Herramientas, Refracciones y Accesorios Menores	3,134,000	-1,221,471	1,912,529	1,912,529	1,840,578	
Servicios Generales	29,115,000	-1,852,112	27,462,888	27,460,347	27,333,761	2,541,021
Servicios de Arrendamiento	7,514,000	1,839,889	9,353,889	9,353,889	9,353,889	
Servicios Profesionales, Científicos, Técnicos y Otros Servicios	1,930,000	2,113,640	4,043,640	4,043,640	4,050,764	
Servicios Financieros, Bancarios y Comerciales	3,110,000	-938,341	2,171,659	2,171,659	2,158,159	
Servicios de Instalación, Reparación, Mantenimiento y Conservación	230,000	249,212	479,212	477,892	477,892	
Servicios de Comunicación Social y Publicidad	2,037,000	-1,308,999	728,001	728,001	726,021	
Servicios de Traslado y Viáticos	1,800,000	-899,599	900,402	900,402	871,402	
Servicios Oficiales	3,440,000	-2,129,890	1,310,110	1,309,089	1,309,089	
Otros Servicios Generales	8,227,000	-1,166,249	7,060,751	7,060,751	6,991,521	
Transferencias, Asignaciones, Subsidios y Otras Ayudas	11,120,000	-3,788,441	7,331,559	7,331,559	6,484,192	1,021,021
Transferencias Internas y Asignaciones al Sector Público	0	0	0	0	0	
Transferencias al Resto del Sector Público	0	0	0	0	0	
Subsidios y Subvenciones	0	0	0	0	0	
Ayudas Sociales	11,120,000	-3,788,441	7,331,559	7,331,559	6,484,192	
Pensiones y Jubilaciones	0	0	0	0	0	
Transferencias a Fideicomisos, Mandatos y Otros Análogos	0	0	0	0	0	
Transferencias a la Seguridad Social	0	0	0	0	0	
Donativos	0	0	0	0	0	
Transferencias al Exterior	0	0	0	0	0	
Bienes Muebles, Inmuebles e Intangibles	7,296,000	-5,188,894	2,109,106	2,104,062	2,104,062	5,041,021
Mobiliario y Equipo de Administración	3,130,000	-1,832,863	1,297,137	1,297,137	1,297,137	
Mobiliario y Equipo Educativo y Recreativo	500,000	-484,456	15,544	15,544	15,544	
Equipo e Instrumental Médico y de Laboratorio	0	0	0	0	0	
Vehículos y Equipo de Transporte	1,900,000	-1,433,346	366,654	361,610	361,610	
Equipo de Defensa y Seguridad	200,000	-200,000	0	0	0	
Maquinaria, Otros Equipos y Herramientas	1,450,000	-1,052,246	397,754	397,754	397,754	
Activos Biológicos	0	0	0	0	0	
Bienes Inmuebles	0	0	0	0	0	
Activos Intangibles	0	0	0	0	0	
Inversión Pública	215,000	-182,983	32,017	32,017	32,017	5,041,021
Obra Pública en Bienes de Dominio Público	146,460,000	-25,131,287	120,318,713	120,318,713	120,318,713	
Obra Pública en Bienes Propios	143,150,000	-29,604,854	113,545,146	113,545,146	113,545,146	
Proyectos Productivos y Acciones de Fomento	2,300,000	4,473,567	6,773,567	6,773,567	6,773,567	
Inversiones Financieras y Otras Provisiones	0	0	0	0	0	0
Inversiones Para el Fomento de Actividades Productivas	0	0	0	0	0	
Acciones y Participaciones de Capital	0	0	0	0	0	
Compra de Títulos y Valores	0	0	0	0	0	
Concesión de Préstamos	0	0	0	0	0	
Inversiones en Fideicomisos, Mandatos y Otros Análogos	0	0	0	0	0	
Otras Inversiones Financieras	0	0	0	0	0	
Participaciones y Aportaciones	0	646,316	646,316	636,000	636,000	10,311,021
Participaciones	0	0	0	0	0	
Aportaciones	0	0	0	0	0	
Convenios	0	0	0	0	0	
Deuda Pública	2,650,000	-161,693	2,398,307	2,398,307	2,398,307	10,311,021
Amortización de la Deuda Pública	0	546,316	546,316	536,000	536,000	
Intereses de la Deuda Pública	0	0	0	0	0	
Comisiones de la Deuda Pública	0	0	0	0	0	
Gastos de la Deuda Pública	0	0	0	0	0	
Costo por Coberturas	0	0	0	0	0	
Apoyos Financieros	0	0	0	0	0	
Adendos de Ejercicios Fiscales Anteriores (Adetas)	2,550,000	-151,693	2,398,307	2,398,307	2,398,307	
Total del Gasto	251,154,650	-1,773,169	252,927,819	252,892,255	251,374,175	35,561,021

El/los protesta/s de decir verdad declaramos que las Estados Financieros y sus notas son razonablemente correctos y son responsabilidad del emisor.

LCP RUBEN MARTIN ESPINOSA

TESORERO MUNICIPAL

PROFR. MARTIN EDUARDO MARTINEZ MORALES

PRESIDENTE MUNICIPAL

DTG MIGUEL NAGB RUBIO OJEDA

SINDICO MUNICIPAL

L.A. LEONARDO DE VESIS JONGUITUD POZOS

CONTADOR





Vº Bº

REVISOR

Cuenta Pública 2018
MUNICIPIO DE XILITLA
Estado Analítico del Ejercicio del Presupuesto de Egresos
Clasificación Económica (por Tipo de Gasto)
Del 1 de Enero al 31 de Diciembre de 2018

Concepto	Egresos					Subejercicio 6 = (3-4)
	Aprobado	Ampliaciones/ (Reducciones)	Modificado	Devengado	Pagado	
	1	2	3 = (1+2)	4	5	
Gasto Corriente	95,859,650	24,283,663	120,143,313	120,112,792	118,594,712	30,52
Gasto de Capital	152,745,000	-22,358,800	130,386,200	130,381,156	130,381,156	5,04
Amortización de la Deuda y Disminución de Pasivos	2,550,000	-151,693	2,398,307	2,398,307	2,398,307	
Pensiones y Jubilaciones	0	0	0	0	0	
Participaciones	0	0	0	0	0	
Total del Gasto	251,154,650	1,773,169	252,927,819	252,892,255	251,374,175	35,56


Bajo protesta de decir verdad declaramos que los Estados Financieros y sus notas son razonablemente correctos y son responsabilidad del emisor.


 L.C.P. RUBEN AGUILAR ESPINOSA TESORERO MUNICIPAL ELABORÓ	 PROF. MARTIN EDUARDO MARTINEZ MORALES PRESIDENTE MUNICIPAL AUTORIZÓ
 LIC. MIGUEL NAGIB RUBIO OJEDA SINDICO MUNICIPAL Vo.Bo.	 L.A. LEONARDO DE JESUS JONGUITUD POZOS CONTRALOR REVISÓ


Cuenta Pública 2018
MUNICIPIO DE XILITLA
Estado Analítico del Ejercicio del Presupuesto de Egresos
Clasificación Administrativa
Del 1 de Enero al 31 de Diciembre de 2018


Concepto	Egresos					Subejercicio
	Aprobado	Ampliaciones/ (Reducciones)	Modificado	Devengado	Pagado	
	1	2	3 = (1 + 2)	4	5	
Sin Ramo/Dependencia	\$251,154,650	\$1,773,169	\$252,927,819	\$252,892,255	\$251,374,175	\$35,564
101 TESORERIA	\$71,154,650	\$14,490,804	\$85,645,454	\$85,634,009	\$84,115,929	\$11,445
102 INFRAESTRUCTURA	\$114,000,000	\$7,107,606	\$121,107,606	\$121,106,620	\$121,106,620	\$986
103 FORTALECIMIENTO	\$27,000,000	\$5,136,549	\$32,136,549	\$32,130,972	\$32,130,972	\$5,577
104 OTROS FONDOS	\$39,000,000	-\$24,961,790	\$14,038,210	\$14,020,654	\$14,020,654	\$17,556
			\$0			\$0
			\$0			\$0
			\$0			\$0
			\$0			\$0
Total del Gasto	\$251,154,650	\$1,773,169	\$252,927,819	\$252,892,255	\$251,374,175	\$35,564

Bajo protesta de decir verdad declaramos que los Estados Financieros y sus notas son razonablemente correctos y son responsabilidad del emisor.


L.C.P. RUBEN AGUILAR ESPINOSA
TESORERO MUNICIPAL
ELABORÓ


PROFR. MARTIN EDUARDO MARTINEZ MORALES
PRESIDENTE MUNICIPAL
AUTORIZÓ


LIC. MIGUEL NAGIB RUBIO OJEDA
SINDICO MUNICIPAL
Vo.Bo.


L.A. LEOBARDO DE JESUS JONGUITUD POZOS
CONTRALOR
REVISÓ

Estado Analítico del Ejercicio del Presupuesto de Egresos
Municipio de Xilitla
Clasificación Funcional (Finalidad y Función)
Del 1 de Enero al 31 de Diciembre de 2018

Subejercicio	Egresos						Concepto
	1 Aprobado	2 Ampliaciones/ (Reducciones)	3 = (1+2) Modificado	4 Devengado	5 Pagado	6 = (3-4) Subejercicio	
	74,331,660	14,246,031	88,578,481	88,547,960	87,877,247	30,521	Gobierno
							Legislación
							Juicia
	1,230,000	-208,856	1,021,144	1,021,144	1,021,144	0	Coordinación de la Política de Gobierno
							Relaciones Exteriores
	61,470,650	15,638,398	77,109,048	77,078,527	76,407,815	30,521	Asuntos Financieros y Hacendarios
							Seguridad Nacional
	9,644,000	-935,887	8,708,113	8,708,113	8,708,113	0	Asuntos de Orden Público y de Seguridad Interior
							Otros Servicios Generales
	164,456,000	-19,965,639	144,489,461	144,484,418	143,637,050	5,044	Desarrollo Social
							Protección Ambiental
	134,031,000	-22,724,506	111,306,494	111,306,494	111,306,494	0	Vivienda y Servicios a la Comunidad
							Salud
	8,100,000	-720,143	7,379,857	7,374,814	6,833,338	5,044	Recreación, Cultura y Otras Manifestaciones Sociales
	6,694,000	-988,261	5,705,739	5,705,739	5,705,739	0	Educación
	10,800,000	-6,316,564	4,483,436	4,483,436	4,483,436	0	Protección Social
	2,730,000	-655,083	2,074,917	2,074,917	1,980,463	0	Otros Asuntos Sociales
	2,100,000	-156,821	1,943,179	1,943,179	1,731,742	0	Asuntos Económicos, Comerciales y Laborales en General
	9,818,000	7,643,570	17,461,570	17,461,570	17,461,570	0	Asuntos Económicos, Comerciales y Laborales en General
							Agropecuaria, Silvicultura, Pesca y Caza
	2,420,000	12,097,730	14,517,730	14,517,730	14,517,730	0	Combustibles y Energía
							Minería, Manufacturas y Construcción
							Transporte
							Comunicaciones
	4,553,000	-2,908,541	1,646,459	1,646,459	1,646,459	0	Turismo
	2,845,000	-1,547,619	1,297,381	1,297,381	1,297,381	0	Ciencia, Tecnología e Innovación
							Otras Industrias y Otros Asuntos Económicos
	2,650,000	-161,693	2,398,307	2,398,307	2,398,307	0	Otras no Clasificadas en Funciones Anteriores
							Transacciones de la Deuda Pública / Costo Financiero de la Deuda
							Transferencias, Participaciones y Aportaciones entre Diferentes Niveles y Ordenes de Gobierno
							Sanearamiento del Sistema Financiero
	2,550,000	-151,693	2,398,307	2,398,307	2,398,307	0	Aududos de Ejercidos Fiscales Anteriores
	251,164,660	1,773,169	262,927,819	262,892,266	261,374,176	35,664	Total del Gasto

Bajo protesta de decir verdad declaramos que los Estados Financieros y sus notas son razonablemente correctos y son responsabilidad del emisor.

PROFR. MARTIN EDUARDO MARTINEZ MORALES

PRESIDENTE MUNICIPAL

AUTORIZO

L.A. LEONARDO DE JESUS JONGUITUD POZOS

CONTRALOR

REVISO

L.O.P. RUBEN AGUILAR ESPINOSA

TESORERO MUNICIPAL

ELABORO

LIC. MIGUEL NAVIG RUIBIO OJEDA

SINICO MUNICIPAL

Vo Bo

Relación de cuentas bancarias utilizadas en el ejercicio fiscal 2018

MUNICIPIO DE XILITLA, S.L.P.

Fondo, Programa o Convenio	Datos de la cuenta bancaria		Saldo al 31 de diciembre de 2018
	Institución bancaria	Número de la cuenta	
FONDO DE INFRAESTRUCTURA SOCIAL MUNICIPAL 2018	BANCO MERCANTIL DEL NORTE. S.A.	0360505454	3,545,153.25
FONDO DE INFRAESTRUCTURA SOCIAL MUNICIPAL 2017	BANCO MERCANTIL DEL NORTE. S.A.	0460128164	-
FONDO DE FORTALECIMIENTO MUNICIPAL 2015	BANCO MERCANTIL DEL NORTE. S.A.	0298285019	238,112.10
SEDATU	BANCO MERCANTIL DEL NORTE. S.A.	0876420795	365,401.00
APAZU 2014	BANCO MERCANTIL DEL NORTE. S.A.	0895624763	75,955.43
FONDO DE INFRAESTRUCTURA SOCIAL MUNICIPAL 2014	BANCO MERCANTIL DEL NORTE. S.A.	0211671349	16,444.23
PROGRAMA DE INFRAESTRUCTURA INDIGENA PROII 2016	BANCO MERCANTIL DEL NORTE. S.A.	0423101966	57,636.91
VIVIENDA 2016	BANCO MERCANTIL DEL NORTE. S.A.	0438656947	18,607.45
FONDO ESTATAL DE INFRAESTRUCTURA SOCIAL FEIS 2016	BANCO MERCANTIL DEL NORTE. S.A.	0438656929	32,816.87
SOCIEDADES DE INVERSION	BANCO MERCANTIL DEL NORTE. S.A.	0423101902	-
CONTINGENCIAS ECONOMICAS	BANCO MERCANTIL DEL NORTE. S.A.	0895624820	455,218.20
CONTINGENCIAS ECONOMICAS INVERSION B.	BANCO MERCANTIL DEL NORTE. S.A.	0409988796	127,872.03
PROYECTOS DE DESARROLLO REGIONAL PDR 2018	BANCO MERCANTIL DEL NORTE. S.A.	0496718751	15,415.31
DEVOLUCION DE IVA.	BANCO MERCANTIL DEL NORTE. S.A.	0409988750	25,353.84
SISTEMA DE AGUA REGIONAL	BANCO MERCANTIL DEL NORTE. S.A.	0409988741	47,363.43
PROGRAMA DE INFRAESTRUCTURA INDIGENA PROII 2018	BANCO MERCANTIL DEL NORTE. S.A.	0496718733	21,071.21
FONDO ESTATAL DE INFRAESTRUCTURA SOCIAL FEIS 2018	BANCO MERCANTIL DEL NORTE. S.A.	0496718715	2,032,726.96
FORTALECIMIENTO FINANCIERO PARA INVERSION E. 2017	BANCO MERCANTIL DEL NORTE. S.A.	0315296668	661.56
PROGRAMA FORTALECE C. 2017	BANCO MERCANTIL DEL NORTE. S.A.	0315296659	907.51
PLAN DE DESARROLLO URBANO	BANCO MERCANTIL DEL NORTE. S.A.	0360505397	-
PROGRAMAS REGIONALES 2016	BANCO MERCANTIL DEL NORTE. S.A.	0449134393	-
PROGRAMA FORTALECE 2017	BANCO MERCANTIL DEL NORTE. S.A.	0461738373	10,791.74
PROGRAMA DE DESARROLLO REGIONAL 2017	BANCO MERCANTIL DEL NORTE. S.A.	0461738364	15,481.94
CONTRALORIA 2018	BANCO MERCANTIL DEL NORTE. S.A.	1007431109	13,523.81
PROGRAMA DE EMPLEO TEMPORAL R-20 2018	BANCO MERCANTIL DEL NORTE. S.A.	1007431060	226,447.68
TESORERIA MUNICIPAL R28	BANCO MERCANTIL DEL NORTE. S.A.	0298285028	37,021.91
RAMO 28 PARTICIPACIONES ESTATALES 2018	BANCO MERCANTIL DEL NORTE. S.A.	0360505436	15,477.97
RAMO 28 PARTICIPACIONES FEDERAL 2018	BANCO MERCANTIL DEL NORTE. S.A.	0360505445	1,156,244.95
RAMO 28 PARTICIPACIONES FEDERAL 2017	BANCO MERCANTIL DEL NORTE. S.A.	0461738346	18,418.38
FONDO DE FORTALECIMIENTO MUNICIPAL 2018	BANCO MERCANTIL DEL NORTE. S.A.	0360505463	4,306,956.90
		Totales	12,877,082.57

Anexo ADP-06

Núm. Oficio: 131/2019

Asunto: Cumplimiento al apartado 7.3.2.6 de los Lineamientos para la integración y presentación de la Cuenta Pública 2018.

Xilitla, S.L.P. 06 de Marzo de 2018.

**C.P. ROCÍO ELIZABETH CERVANTES SALGADO
AUDITORA SUPERIOR DEL ESTADO
PRESENTE.-**

Bajo protesta de decir verdad, manifestamos que el Municipio de Xilitla S.L.P., al 31 de diciembre de 2018:

1. No tiene deuda pública por concepto de obligaciones financieras y/o empréstitos, garantizados con recursos públicos, federales o locales;
2. No se tiene registrada, ante la Secretaría de Hacienda y Crédito Público, ninguna deuda pública pendiente de pago;
3. No se tiene registrada, ante la Secretaría de Finanzas del Gobierno del Estado, ninguna deuda pública pendiente de pago; y
4. No es responsable solidario ni garante de otros entes públicos o de cualquier persona física o moral, por concepto por obligaciones financieras y/o empréstitos que hayan sido garantizados con recursos públicos, federales o locales.

Así mismo declaramos que ésta información corresponde a los registros financieros y contables al 31 de diciembre de 2018 del Municipio de Xilitla, S.L.P.

PROFR. MARTÍN EDUARDO MARTÍNEZ MORALES
PRESIDENTE MUNICIPAL
AUTORIZÓ



LIC. MIGUEL NAGIB RUBIO OJEDA
SINDICO
Vo.Bo.

C.P. RUBÉN REGULAR ESPINOSA
TESORERO MUNICIPAL
EL A BORO

L.A.E. LEOBARDO DE JESÚS JONGUITUD POZOS
CONTRALOR
REVISÓ

MUNICIPIO DE XILITLA (a)
 Estado de Situación Financiera Detallado - LDF
 Al 31 de diciembre de 2017 y al 31 de Diciembre de 2018 (b)
 (PESOS)

Concepto (c)	2018 (d)	31 de diciembre de 2017 (e)	Concepto (c)	2018 (d)	31 de diciembre de 2017 (e)
ACTIVO			PASIVO		
Activo Circulante			Pasivo Circulante		
a. Efectivo y Equivalentes (a=a1+a2+a3+a4+a5+a6+a7)	15,569	6,196,170	a. Cuentas por Pagar a Corto Plazo (a=a1+a2+a3+a4+a5+a6+a7+a8+a9)	24,985,881	25,068,988
a1) Efectivo	13,657	13,657	a1) Servicios Personales por Pagar a Corto Plazo	154,911	832,404
a2) Bancos/Tesorería	939,173	5,286,287	a2) Proveedores por Pagar a Corto Plazo	14,250,373	15,136,275
a3) Bancos/Dependencias y Otros	937,260	923,540	a3) Contratistas por Obras Públicas por Pagar a Corto Plazo	3,876,624	3,876,623
a4) Inversiones Temporales (Hasta 3 meses)	0	0	a4) Participaciones y Aportaciones por Pagar a Corto Plazo	2,372	2,372
a5) Fondos con Afectación Específica	0	0	a5) Transferencias Otorgadas por Pagar a Corto Plazo	1,421,477	1,412,502
a6) Depósitos de Fondos de Terceros en Garantía y/o Administración	0	0	a6) Comisiones y Otros Gastos de la Deuda Pública por Pagar a Corto Plazo	0	0
a7) Otros Efectivos y Equivalentes	0	0	a7) Retenciones y Contribuciones por Pagar a Corto Plazo	4,981,287	3,744,826
b. Derechos a Recibir Efectivo o Equivalentes (b=b1+b2+b3+b4+b5+b6+b7)	6,776,723	6,735,879	a8) Devoluciones de la Ley de Ingresos por Pagar a Corto Plazo	0	0
b1) Inversiones Financieras de Corto Plazo	0	0	a9) Otras Cuentas por Pagar a Corto Plazo	298,838	63,984
b2) Cuentas por Cobrar a Corto Plazo	2,260,087	2,260,087	b. Documentos por Pagar a Corto Plazo (b=b1+b2+b3)	4,119,047	4,150,337
b3) Deudores Diversos por Cobrar a Corto Plazo	4,025,125	4,018,124	b1) Documentos Comerciales por Pagar a Corto Plazo	0	0
b4) Ingresos por Recuperar a Corto Plazo	0	0	b2) Documentos con Contratistas por Obras Públicas por Pagar a Corto Plazo	0	0
b5) Deudores por Anticipos de la Tesorería a Corto Plazo	1,500	1,500	b3) Otros Documentos por Pagar a Corto Plazo	4,119,047	4,150,337
b6) Préstamos Otorgados a Corto Plazo	0	0	c. Porción a Corto Plazo de la Deuda Pública a Largo Plazo (c=c1+c2)	0	0
b7) Otros Derechos a Recibir Efectivo o Equivalentes a Corto Plazo	490,011	456,169	c1) Porción a Corto Plazo de la Deuda Pública	0	0
c. Derechos a Recibir Bienes o Servicios (c=c1+c2+c3+c4+c5)	3,738,821	3,738,821	c2) Porción a Corto Plazo de Arrendamiento Financiero	0	0
c1) Anticipo a Proveedores por Adquisición de Bienes y Prestación de Servicios a Corto Plazo	325,600	325,600	d. Títulos y Valores a Corto Plazo	0	0
c2) Anticipo a Proveedores por Adquisición de Bienes Inmuebles y Muebles a Corto Plazo	0	0	e. Pasivos Diferidos a Corto Plazo (e=e1+e2+e3)	0	0
c3) Anticipo a Proveedores por Adquisición de Bienes Intangibles a Corto Plazo	0	0	e1) Ingresos Cobrados por Adelantado a Corto Plazo	0	0
c4) Anticipo a Contratistas por Obras Públicas a Corto Plazo	3,413,220	3,413,220	e2) Intereses Cobrados por Adelantado a Corto Plazo	0	0

c5) Otros Derechos a Recibir Bienes o Servicios a Corto Plazo	0	e3) Otros Pasivos Diferidos a Corto Plazo	0	0
d. Inventarios (d=d1+d2+d3+d4+d5)	0	f. Fondos y Bienes de Terceros en Garantía y/o Administración a Corto Plazo ((=f1+f2+f3+f4+f5+f6)	0	0
d1) Inventario de Mercancías para Venta	0	f1) Fondos en Garantía a Corto Plazo	0	0
d2) Inventario de Mercancías Terminadas	0	f2) Fondos en Administración a Corto Plazo	0	0
d3) Inventario de Mercancías en Proceso de Elaboración	0	f3) Fondos Contingentes a Corto Plazo	0	0
d4) Inventario de Materias Primas, Materiales y Suministros para Producción	0	f4) Fondos de Fideicomisos, Mandatos y Contratos Análogos a Corto Plazo	0	0
d5) Bienes en Tránsito	0	f5) Otros Fondos de Terceros en Garantía y/o Administración a Corto Plazo	0	0
e. Almacenes	0	f6) Valores y Bienes en Garantía a Corto Plazo	0	0
f. Estimación por Pérdida o Deterioro de Activos Circulantes ((=f1+f2)	0	g. Provisiones a Corto Plazo (g=g1+g2+g3)	0	0
f1) Estimaciones para Cuentas Incobrables por Derechos a Recibir Efectivo o Equivalentes	0	g1) Provisión para Demandas y Juicios a Corto Plazo	0	0
f2) Estimación por Deterioro de Inventarios	0	g2) Provisión para Contingencias a Corto Plazo	0	0
g. Otros Activos Circulantes (g=g1+g2+g3+g4)	0	g3) Otras Provisiones a Corto Plazo	0	0
g1) Valores en Garantía	0	h. Otros Pasivos a Corto Plazo (h=h1+h2+h3)	42,37	-39,072
g2) Bienes en Garantía (excluye depósitos de fondos)	0	h1) Ingresos por Clasificar	2	0
g3) Bienes Derivados de Embargos, Decomisos, Aseguramientos y Dación en Pago	0	h2) Recaudación por Participar	0	0
g4) Adquisición con Fondos de Terceros	0	h3) Otros Pasivos Circulantes	42,37	-39,072
IA. Total de Activos Circulantes (IA = a + b + c + d + e + f + g)	10,63 1,113	IIA. Total de Pasivos Circulantes (IIA = a + b + c + d + e + f + g + h)	29,06 2,556	29,180,253
Activo No Circulante		Pasivo No Circulante		
a. Inversiones Financieras a Largo Plazo	0	a. Cuentas por Pagar a Largo Plazo	0	0
b. Derechos a Recibir Efectivo o Equivalentes a Largo Plazo	0	b. Documentos por Pagar a Largo Plazo	0	0
c. Bienes Inmuebles, Infraestructura y Construcciones en Proceso	28,55 8,178	c. Deuda Pública a Largo Plazo	0	0
d. Bienes Muebles	15,26 5,734	d. Pasivos Diferidos a Largo Plazo	0	0
e. Activos Intangibles	50,93	e. Fondos y Bienes de Terceros en Garantía y/o en Administración a Largo Plazo	0	0
f. Depreciación, Deterioro y Amortización Acumulada de Bienes	7	f. Provisiones a Largo Plazo	0	0
g. Activos Diferidos	0	II. Total de Pasivos (II = IIA + IIB)	29,06	29,180,253
h. Estimación por Pérdida o Deterioro de Activos no Circulantes	0	No Circulantes (IIB = a + b + c + d + e + f)	2,556	
i. Otros Activos no Circulantes	0	HACIENDA PÚBLICA/PATRIMONIO		
IB. Total de Activos No Circulantes (IB = a + b + c + d + e + f + g + h + i)	43,87 4,849			
I. Total del Activo (I = IA + IB)	54,40 5,962			

[Handwritten signature]

[Handwritten signature]


III A. Hacienda Pública/Patrimonio Contribuido (III A = a + b + c)	0	0
a. Aportaciones	0	0
b. Donaciones de Capital	0	0
c. Actualización de la Hacienda Pública/Patrimonio	0	0
III B. Hacienda Pública/Patrimonio Generado (III B = a + b + c + d + e)	25,34 3,405	10,962,292
a. Resultados del Ejercicio (Ahorro/ Desahorro)	15,10	4,980,341
b. Resultados de Ejercicios Anteriores	4,255 10,23 9,150	5,981,950
c. Revalúos	0	0
d. Reservas	0	0
e. Rectificaciones de Resultados de Ejercicios Anteriores	0	0
III C. Exceso o Insuficiencia en la Actualización de la Hacienda Pública/Patrimonio (III C = a+b)	0	0
a. Resultado por Posición Monetaria	0	0
b. Resultado por Tenencia de Activos no Monetarios	0	0
III. Total Hacienda Pública/Patrimonio (III = III A + III B + III C)	25,34 3,405	10,962,292
IV. Total del Pasivo y Hacienda Pública/Patrimonio (IV = II + III)	54,40 5,962	40,142,544

Bajo protesta de decir verdad declaramos que los Estados Financieros y sus notas son razonablemente correctos y son responsabilidad del emisor.






20


MUNICIPIO DE XILITLA, S.L.P.
Informe Analítico de la Deuda Pública y Otros Pasivos - LDF
Del 1 de Enero al 31 de Diciembre de 2018 (b)

(PESOS)

Denominación de la Deuda Pública y Otros Pasivos (c)	Saldo al 31 de diciembre de 2017 (d)	Disposiciones del Periodo (e)	Amortizaciones del Periodo (f)	Revaluaciones, Rectificaciones y Otros Ajustes (g)	Saldo Final del Periodo h=d+e-f+g	Pago de Intereses del Periodo (i)	Pago de Comisiones demás costos asociados durante el Periodo (j)
1. Deuda Pública (1=A+B)	0	0	0	0	0	0	0
A. Corto Plazo (A=a1+a2+a3)	0	0	0	0	0	0	0
a1) Instituciones de Crédito	0	0	0	0	0	0	0
a2) Títulos y Valores	0	0	0	0	0	0	0
a3) Arrendamientos Financieros	0	0	0	0	0	0	0
B. Largo Plazo (B=b1+b2+b3)	0	0	0	0	0	0	0
b1) Instituciones de Crédito	0	0	0	0	0	0	0
b2) Títulos y Valores	0	0	0	0	0	0	0
b3) Arrendamientos Financieros	0	0	0	0	0	0	0
2. Otros Pasivos	29,180,253				29,062,556		
3. Total de la Deuda Pública y Otros Pasivos (3=1+2)	29,180,253	0	0	0	29,062,556	0	0
4. Deuda Contingente 1 (informativo)	0	0	0	0	0	0	0
A. Deuda Contingente 1							
B. Deuda Contingente 2							
C. Deuda Contingente XX							
5. Valor de Instrumentos Bono Cupón Cero 2 (Informativo)	0	0	0	0	0	0	0
A. Instrumento Bono Cupón Cero 1							
B. Instrumento Bono Cupón Cero 2							
C. Instrumento Bono Cupón Cero XX							

1. Se refiere a cualquier Financiamiento sin fuente o garantía de pago definida, que sea asumida de manera solidaria o subsidiaria por las Entidades Federativas con sus Municipios, organismos descentralizados y empresas de participación estatal mayoritaria y fideicomisos, locales o municipales, y por los Municipios con sus respectivos organismos descentralizados y empresas de participación municipal mayoritaria.

2. Se refiere al valor del Bono Cupón Cero que respalda el pago de los créditos asociados al mismo (Activo).

Obligaciones a Corto Plazo (k)	Monto Contratado (l)	Plazo Pactado (m)	Tasa de Interés (n)	Comisiones y Costos Relacionados (o)	Tasa Efectiva (p)
6. Obligaciones a Corto Plazo (Informativo)	0	0	0	0	0
A. Crédito 1					
B. Crédito 2					
C. Crédito XX					

PROFR. MARTIN EDUARDO MARTINEZ MORALES
PRESIDENTE MUNICIPAL
AUTORIZA

[Firma]

L.C.P. RUBEN AGUILAR ESPINOSA
TESORERO MUNICIPAL
ELABORÓ

LIC. MIGUEL NAGIB RUBIO OJEDA
SINDICO
Vo.Bo.

L.A. LEONARDO DE JESUS JONGUITUD POZO
CONTRALOR
REVISÓ

MUNICIPIO DE XILITLA, S.L.P.

Informe Analítico de Obligaciones Diferentes de Financiamientos – LDF

Del 1 de Enero al 31 de Diciembre de 2018 (b)

(PESOS)

Denominación de las Obligaciones Diferentes de Financiamiento	Fecha del Contrato	Fecha de inicio de operación del proyecto	Fecha de vencimiento	Monto de la inversión pactado	Plazo pactado	Monto promedio mensual del pago de la contraprestación	Monto promedio mensual del pago de la contraprestación correspondiente al pago de inversión	Monto pagado de la inversión al 31 de Diciembre de 2018	Monto pagado de la inversión actualizado al 31 de Diciembre de 2018	Saldo pendiente por pagar de la inversión al 31 de Diciembre de 2018
(c)	(d)	(e)	(f)	(g)	(h)	(i)	(j)	(k)	(l)	(m = g - l)
A. Asociaciones Público Privadas (APP's) (A=a+b+c+d)	0	0	0	0	0	0	0	0	0	0
a) APP 1										0
b) APP 2										0
c) APP 3										0
d) APP XX										0
B. Otros Instrumentos (B=a+b+c+d)	0	0	0	0	0	0	0	0	0	0
a) Otro Instrumento 1										0
b) Otro Instrumento 2										0
c) Otro Instrumento 3										0
d) Otro Instrumento XX										0
C. Total de Obligaciones Diferentes de Financiamiento (C=A+B)	0	0	0	0	0	0	0	0	0	0

[Handwritten signatures and marks at the bottom of the page]

MUNICIPIO DE XILITLA, S.L.P.

RECIBI
EL 13 DE MARZO DE 2017
EN EL MUNICIPIO DE XILITLA, S.L.P.

[Handwritten signature]

[Handwritten signature]

[Handwritten signature]

[Handwritten signature]

[Handwritten signature]

[Handwritten signature]

[Handwritten signature]

[Handwritten signature]

[Handwritten signature]

[Handwritten signature]

Acta 26

13 de Marzo del 2019.

Balance Presupuestario - LDF
Del 1 de Enero al 31 de Diciembre de 2018 (b)
(PESOS)

Concepto (c)	Estimado/ Aprobado (d)	Devengado	Recaudado/ Pagado
A. Ingresos Totales (A = A1+A2+A3)	248,604,650	256,300,091	256,300,091
A1. Ingresos de Libre Disposición	71,154,650	91,762,974	91,762,974
A2. Transferencias Federales Etiquetadas	180,000,000	166,935,424	166,935,424
A3. Financiamiento Neto	-2,550,000	-2,398,307	-2,398,307
B. Egresos Presupuestarios¹ (B = B1+B2)	248,604,650	250,493,948	248,975,868
B1. Gasto No Etiquetado (sin incluir Amortización de la Deuda Pública)	69,654,650	86,103,377	84,565,297
B2. Gasto Etiquetado (sin incluir Amortización de la Deuda Pública)	178,950,000	164,390,571	164,390,571
C. Remanentes del Ejercicio Anterior (C = C1 + C2)	0	0	0
C1. Remanentes de Ingresos de Libre Disposición aplicados en el periodo			
C2. Remanentes de Transferencias Federales Etiquetadas aplicados en el periodo			
I. Balance Presupuestario (I = A - B + C)	0	5,806,143	7,324,223
II. Balance Presupuestario sin Financiamiento Neto (II = I - A3)	2,550,000	8,204,450	9,722,530
III. Balance Presupuestario sin Financiamiento Neto y sin Remanentes del Ejercicio Anterior (III = II - C)	2,550,000	8,204,450	9,722,530

Concepto	Aprobado	Devengado	Pagado
E. Intereses, Comisiones y Gastos de la Deuda (E = E1+E2)	0	0	0
E1. Intereses, Comisiones y Gastos de la Deuda con Gasto No Etiquetado			
E2. Intereses, Comisiones y Gastos de la Deuda con Gasto Etiquetado			
IV. Balance Primario (IV = III - E)	2,550,000	8,204,450	9,722,530

Concepto	Estimado/ Aprobado	Devengado	Recaudado/ Pagado
F. Financiamiento (F = F1 + F2)	0	0	0
F1. Financiamiento con Fuente de Pago de Ingresos de Libre Disposición	0	0	0
F2. Financiamiento con Fuente de Pago de Transferencias Federales Etiquetadas			
G. Amortización de la Deuda (G = G1 + G2)	2,550,000	2,398,307	2,398,307
G1. Amortización de la Deuda Pública con Gasto No Etiquetado	1,500,000	164,082	164,082
G2. Amortización de la Deuda Pública con Gasto Etiquetado	1,050,000	2,234,225	2,234,225
A3. Financiamiento Neto (A3 = F - G)	-2,550,000	-2,398,307	-2,398,307

Concepto	Estimado/ Aprobado	Devengado	Recaudado/ Pagado
A1. Ingresos de Libre Disposición	71,154,650	91,762,974	91,762,974
A3.1 Financiamiento Neto con Fuente de Pago de Ingresos de Libre Disposición (A3.1 = F1 - G1)	-1,500,000	-164,082	-164,082
F1. Financiamiento con Fuente de Pago de Ingresos de Libre Disposición	0	0	0
G1. Amortización de la Deuda Pública con Gasto No Etiquetado	1,500,000	164,082	164,082

B1. Gasto No Etiquetado (sin incluir Amortización de la Deuda Pública)	69,654,650	86,103,377	84,585,297
C1. Remanentes de Ingresos de Libre Disposición aplicados en el periodo		0	0
V. Balance Presupuestario de Recursos Disponibles (V = A1 + A3.1 - B1 + C1)	0	5,495,515	7,013,595
VI. Balance Presupuestario de Recursos Disponibles sin Financiamiento Neto (VI = V - A3.1)	1,500,000	5,659,596	7,177,676

Concepto	Estimado/ Aprobado	Devengado	Recaudado/ Pagado
A2. Transferencias Federales Etiquetadas	180,000,000	166,935,424	166,935,424
A3.2. Financiamiento Neto con Fuente de Pago de Transferencias Federales Etiquetadas (A3.2 = F2 - G2)	-1,050,000	-2,234,225	-2,234,225
F2. Financiamiento con Fuente de Pago de Transferencias Federales Etiquetadas	0	0	0
G2. Amortización de la Deuda Pública con Gasto Etiquetado	1,050,000	2,234,225	2,234,225
B2. Gasto Etiquetado (sin incluir Amortización de la Deuda Pública)	178,950,000	164,390,571	164,390,571
C2. Remanentes de Transferencias Federales Etiquetadas aplicados en el periodo		0	0
VII. Balance Presupuestario de Recursos Etiquetados (VII = A2 + A3.2 - B2 + C2)	0	310,629	310,629
VIII. Balance Presupuestario de Recursos Etiquetados sin Financiamiento Neto (VIII = VII - A3.2)	1,050,000	2,544,854	2,544,854

Bajo protesta de decir verdad declaramos que los Estados Financieros y sus notas son razonablemente correctos y son responsabilidad del emisor.

Concepto (c)	Ingreso				Diferencia (e)	
	Estimado (d)	Ampliaciones/ (Reducciones)	Modificado	Devengado		Recaudado
Ingresos de Libre Disposición	2,210,000	-171,082	2,038,918	2,038,918	-171,082	
A. Impuestos						
B. Cuotas y Aportaciones de Seguridad Social						
C. Contribuciones de Mejoras						
D. Derechos	2,625,000	-20,037	2,604,963	2,604,963	-20,037	
E. Productos	120,000	255,494	375,494	375,494	255,494	
F. Aprovechamientos	2,500,000	-1,892,322	607,678	607,678	-1,892,322	
G. Ingresos por Ventas de Bienes y Servicios						
H. Participaciones	61,324,650	22,383,705	83,708,355	83,710,032	22,385,382	
(H=h1+h2+h3+h4+h5+h6+h7+h8+h9+h10+h11)						
h1) Fondo General de Participaciones	35,200,350	16,313,865	51,514,215	51,514,215	16,313,865	
h2) Fondo de Fomento Municipal	12,150,000	4,448,095	16,598,095	16,598,095	4,448,095	
h3) Fondo de Fiscalización y Recaudación	6,501,000	-598,694	5,902,306	5,903,983	-597,017	
h4) Fondo de Compensación						
h5) Fondo de Extracción de Hidrocarburos	3,000	-1,601	1,399	1,399	-1,601	
h6) Impuesto Especial Sobre Producción y Servicios	930,000	3,639,099	4,569,099	4,569,099	3,639,099	

Participable								0	0
h7) 0.136% de la Recaudación Federal								0	0
Petróleo								0	0
h8) 3.17% Sobre Extracción de								0	0
h9) Gasolinas y Diesel	5,310,000	-2,709,409	2,600,591	2,600,591	2,600,591	2,600,591	2,600,591	-2,709,409	0
h10) Fondo del Impuesto Sobre la	1,230,300	1,292,351	2,522,651	2,522,651	2,522,651	2,522,651	2,522,651	1,292,351	0
Renta								0	0
h11) Fondo de Estabilización de los								0	0
Ingresos de las Entidades Federativas								0	0
I. Incentivos Derivados de la Colaboración								50,889	0
Fiscal (I=1+2+3+4+5)	2,375,000	50,889	2,425,889	2,425,889	2,425,889	2,425,889	2,425,889	50,889	0
(1) Tenencia o Uso de Vehículos	195,000	-169,826	25,174	25,174	25,174	25,174	25,174	-169,826	0
(2) Fondo de Compensación SAN								0	0
(3) Impuesto Sobre Automóviles	750,000	307,886	1,057,886	1,057,886	1,057,886	1,057,886	1,057,886	307,886	0
Nuevos								0	0
(4) Fondo de Compensación de								0	0
Repecos-Intermedios	1,430,000	-87,171	1,342,829	1,342,829	1,342,829	1,342,829	1,342,829	-87,171	0
(5) Otros Incentivos Económicos								0	0
J. Transferencias								0	0
K. Convenios	0	0	0	0	0	0	0	0	0
K1) Otros Convenios y Subsidios								0	0
L. Otros Ingresos de Libre Disposición								0	0
(L=1+2)								0	0
11) Participaciones en Ingresos Locales								0	0
12) Otros Ingresos de Libre Disposición								0	0
I. Total de Ingresos de Libre Disposición	71,154,650	20,606,647	91,761,297	91,762,974	91,762,974	91,762,974	91,762,974	20,608,324	
(I=A+B+C+D+E+F+G+H+I+J+K+L)									
Ingresos Excedentes de Ingresos de Libre Disposición									
Transferencias Federales Etiquetadas									
A. Aportaciones	141,000,000	12,001,904	153,001,904	153,001,904	153,001,904	153,001,904	153,001,904	12,001,904	
(A=a1+a2+a3+a4+a5+a6+a7+a8)									
a1) Fondo de Aportaciones para la								0	0
Nómina Educativa y Gasto Operativo								0	0
a2) Fondo de Aportaciones para los								0	0
Servicios de Salud								0	0
a3) Fondo de Aportaciones para la	114,000,000	6,892,355	120,892,355	120,892,355	120,892,355	120,892,355	120,892,355	6,892,355	0
Infraestructura Social								0	0
a4) Fondo de Aportaciones para el								0	0
Fortalecimiento de los Municipios y de las	27,000,000	5,109,549	32,109,549	32,109,549	32,109,549	32,109,549	32,109,549	5,109,549	0
Demarcaciones Territoriales del Distrito Federal								0	0
a5) Fondo de Aportaciones Múltiples								0	0
a6) Fondo de Aportaciones para la								0	0
Educación Tecnológica y de Adultos								0	0
a7) Fondo de Aportaciones para la								0	0
Seguridad Pública de los Estados y del Distrito								0	0
Federal								0	0
a8) Fondo de Aportaciones para el								0	0
Fortalecimiento de las Entidades Federativas								0	0
B. Convenios (B=b1+b2+a3+a4)	39,000,000	-25,066,480	13,933,520	13,933,520	13,933,520	13,933,520	13,933,520	-25,066,480	0
b1) Convenios de Protección Social en								0	0
Salud								0	0
b2) Convenios de Descentralización								0	0
b3) Convenios de Reasignación								0	0
b4) Otros Convenios y Subsidios	39,000,000	-25,066,480	13,933,520	13,933,520	13,933,520	13,933,520	13,933,520	-25,066,480	0
C. Fondos Distintos de Aportaciones								0	0
(C=c1+c2)								0	0
c1) Fondo para Entidades Federativas y								0	0
Municipios Productores de Hidrocarburos								0	0
c2) Fondo Mímico								0	0
D. Transferencias, Subsidios y								0	0
Subvenciones, y Pensiones y Jubilaciones								0	0
E. Otras Transferencias Federales								0	0
Etiquetadas								0	0
II. Total de Transferencias Federales	180,000,000	-13,064,576	166,935,424	166,935,424	166,935,424	166,935,424	166,935,424	-13,064,576	
Etiquetadas (II = A + B + C + D + E)									
III. Ingresos Derivados de Financiamientos	0	0	0	0	0	0	0	0	
(III = A)									

A. Ingresos Derivados de Financiamientos	0	0	0	0
IV. Total de Ingresos (IV = I + II + III)	251,154,650	7,542,071	258,696,721	258,698,398
Datos Informativos				
1. Ingresos Derivados de Financiamientos con Fuente de Pago de Ingresos de Libre Disposición		0	0	0
2. Ingresos Derivados de Financiamientos con Fuente de Pago de Transferencias Federales Etiquetadas		0	0	0
3. Ingresos Derivados de Financiamientos (3 = 1 + 2)		0	0	0

MUNICIPIO DE XILITLA, S.L.P.

Estado Analítico del Ejercicio del Presupuesto de Egresos Detallado - LDF

Clasificación Administrativa

Del 1 de Enero al 31 de Diciembre de 2018 (b)

(PESOS)

Concepto (c)	Egresos				Subejercicio (e)
	Aprobado (d)	Ampliaciones/ (Reducciones)	Modificado	Devengado	
I. Gasto No Etiquetado (I = A+B+C+D+E+F+G+H)	71,154,650	15,141,810	86,296,460	86,267,459	29,001
TESORERIA	71,154,650	14,490,804	85,645,454	85,634,009	11,445
OTROS FONDOS	0	651,006	651,006	633,450	17,556
II. Gasto Etiquetado (II = A+B+C+D+E+F+G+H)	180,000,000	-13,368,641	166,631,359	166,624,796	6,563
INFRAESTRUCTURA	114,000,000	7,107,606	121,107,606	121,106,620	986
FORTALECIMIENTO	27,000,000	5,136,549	32,136,549	32,130,972	5,577
OTROS FONDOS	39,000,000	-25,612,796	13,387,204	13,387,204	0
III. Total de Egresos (III = I + II)	251,154,650	1,773,169	252,927,819	252,892,255	35,564

Bajo protesta de decir verdad declaramos que los Estados Financieros y sus notas son razonablemente correctos y son responsabilidad del emisor.

MUNICIPIO DE XILITLA, S.L.P.
Estado Analítico del Ejercicio del Presupuesto de Egresos Detallado - LDF
Clasificación Funcional (Finalidad y Función)
Del 1 de Enero al 31 de Diciembre de 2018 (b)
(PESOS)

Concepto (c)	Egresos					Subejercicio (e)
	Aprobado (d)	Ampliaciones/ (Reducciones)	Modificado	Devengado	Pagado	
I. Gasto No Etiquetado (I=A+B+C+D)	71,154,650	15,141,810	86,296,460	86,267,459	84,749,379	29,001
A. Gobierno (A=a1+a2+a3+a4+a5+a6+a7+a8)	59,821,650	17,695,297	77,516,947	77,487,946	76,817,233	29,001
a1) Legislación			0			0
a2) Justicia			0			0
a3) Coordinación de la Política de Gobierno	1,230,000	-208,856	1,021,144	1,021,144	1,021,144	0
a4) Relaciones Exteriores			0			0
a5) Asuntos Financieros y Hacendarios	55,638,650	18,036,229	73,674,879	73,645,879	72,975,166	29,001
a6) Seguridad Nacional			0			0
a7) Asuntos de Orden Público y de Seguridad Interior	966,000	114,747	1,080,747	1,080,747	1,080,747	0
a8) Otros Servicios Generales	1,987,000	-246,824	1,740,176	1,740,176	1,740,176	0
B. Desarrollo Social (B=b1+b2+b3+b4+b5+b6+b7)	7,265,000	514,822	7,779,822	7,779,822	6,932,455	0
b1) Protección Ambiental			0			0
b2) Vivienda y Servicios a la Comunidad	1,321,000	1,017,496	2,338,496	2,338,496	2,338,496	0
b3) Salud	920,000	136,624	1,056,624	1,056,624	515,149	0
b4) Recreación, Cultura y Otras Manifestaciones Sociales	2,194,000	-390,493	1,803,507	1,803,507	1,803,507	0
b5) Educación	700,000	-166,909	533,091	533,091	533,091	0
b6) Protección Social	30,000	74,924	104,924	104,924	10,470	0
b7) Otros Asuntos Sociales	2,100,000	-156,821	1,943,179	1,943,179	1,731,742	0
C. Desarrollo Económico (C=c1+c2+c3+c4+c5+c6+c7+c8+c9)	2,568,000	-1,732,390	835,610	835,610	835,610	0
c1) Asuntos Económicos, Comerciales y Laborales en General			0			0
c2) Agropecuaria, Silvicultura, Pesca y Caza			0			0
c3) Combustibles y Energía			0			0
c4) Minería, Manufacturas y Construcción			0			0
c5) Transporte			0			0
c6) Comunicaciones			0			0
c7) Turismo	1,053,000	-322,001	730,999	730,999	730,999	0
c8) Ciencia, Tecnología e Innovación	1,515,000	-1,410,389	104,611	104,611	104,611	0
c9) Otras Industrias y Otros Asuntos Económicos			0			0
D. Otras No Clasificadas en Funciones Anteriores (D=d1+d2+d3+d4)	1,500,000	-1,335,918	164,082	164,082	164,082	0
d1) Transacciones de la Deuda Pública / Costo Financiero de la Deuda			0			0
d2) Transferencias, Participaciones y Aportaciones Entre Diferentes Niveles y Ordenes de Gobierno			0			0
d3) saneamiento del Sistema Financiero			0			0
d4) Adeudos de Ejercicios Fiscales Anteriores	1,500,000	-1,335,918	164,082	164,082	164,082	0
II. Gasto Etiquetado (II=A+B+C+D)	180,000,000	-13,368,641	166,631,359	166,624,796	166,624,796	6,563
A. Gobierno (A=a1+a2+a3+a4+a5+a6+a7+a8)	14,510,000	-3,448,466	11,061,534	11,060,015	11,060,015	1,520
a1) Legislación			0			0
a2) Justicia			0			0
a3) Coordinación de la Política de Gobierno			0			0
a4) Relaciones Exteriores			0			0
a5) Asuntos Financieros y Hacendarios	5,832,000	-2,397,831	3,434,169	3,432,649	3,432,649	28
a6) Sanidad						
a7) Mercaderías						
a8) Servicios						

B. Desarrollo Social (B=b1+b2+b3+b4+b5+b6+b7)	157,190,000	-20,480,360	136,709,640	136,704,596	136,704,596	5,044
b1) Protección Ambiental	0	11,595,839	11,595,839	11,595,839	11,595,839	0
b2) Vivienda y Servicios a la Comunidad	132,710,000	-23,742,003	108,967,997	108,967,997	108,967,997	0
b3) Salud	7,180,000	-856,767	6,323,233	6,318,189	6,318,189	5,044
b4) Recreación, Cultura y Otras Manifestaciones Sociales	4,500,000	-597,767	3,902,233	3,902,233	3,902,233	0
b5) Educación	10,100,000	-6,149,656	3,950,344	3,950,344	3,950,344	0
b6) Protección Social	2,700,000	-730,007	1,969,993	1,969,993	1,969,993	0
b7) Otros Asuntos Sociales		0				0
C. Desarrollo Económico (C=c1+c2+c3+c4+c5+c6+c7+c8+c9)	7,250,000	9,375,960	16,625,960	16,625,960	16,625,960	0
c1) Asuntos Económicos, Comerciales y Laborales en General		0				0
c2) Agropecuaria, Silvicultura, Pesca y Caza	2,420,000	12,097,730	14,517,730	14,517,730	14,517,730	0
c3) Combustibles y Energía		0				0
c4) Minería, Manufacturas y Construcción		0				0
c5) Transporte		0				0
c6) Comunicaciones		0				0
c7) Turismo	3,500,000	-2,584,540	915,460	915,460	915,460	0
c8) Ciencia, Tecnología e Innovación	1,330,000	-137,230	1,192,770	1,192,770	1,192,770	0
c9) Otras Industrias y Otros Asuntos Económicos		0				0
D. Otras No Clasificadas en Funciones Anteriores (D=d1+d2+d3+d4)	1,050,000	1,184,225	2,234,225	2,234,225	2,234,225	0
d1) Transacciones de la Deuda Pública / Costo Financiero de la Deuda		0				0
d2) Transferencias, Participaciones y Aportaciones Entre Diferentes Niveles y Ordenes de Gobierno		0				0
d3) Saneamiento del Sistema Financiero		0				0
d4) Adeudos de Ejercicios Fiscales Anteriores	1,050,000	1,184,225	2,234,225	2,234,225	2,234,225	0
III. Total de Egresos (III = I + II)	251,154,650	1,773,169	252,927,819	252,892,255	251,374,175	35,564

Bajo protesta de decir verdad declaramos que los Estados Financieros y sus notas son razonablemente correctos y son responsabilidad del emisor.

[Handwritten signatures and initials]

MUNICIPIO DE XILITLA, S.L.P.
Estado Analítico del Ejercicio del Presupuesto de Egresos Detallado - LDF
Clasificación de Servicios Personales por Categoría
Del 1 de Enero al 31 de Diciembre de 2018 (b)
(PESOS)

Concepto (c)	Egresos					Subejercicio (e)
	Aprobado (d)	Ampliaciones/ (Reducciones)	Modificado	Devengado	Pagado	
Gasto No Etiquetado A+B+C+D+E+F)	26,603,000	24,238,840	50,841,840	50,841,840	50,841,840	0
Personal Administrativo y de Servicio Jilico	26,603,000	24,238,840	50,841,840	50,841,840	50,841,840	0
Magisterio		0	0	0	0	0
Servicios de Salud (C=c1+c2)	0	0	0	0	0	0
c1) Personal Administrativo		0	0	0	0	0
c2) Personal Médico, Paramédico y Seguridad Pública		0	0	0	0	0
Gastos asociados a la implementación nuevas leyes federales o reformas a mismas (E = e1 + e2)	0	0	0	0	0	0
e1) Nombre del Programa o Ley 1		0	0	0	0	0
e2) Nombre del Programa o Ley 2		0	0	0	0	0
Sentencias laborales definitivas		0	0	0	0	0
Gasto Etiquetado (II=A+B+C+D+E+F)	10,608,000	-133,440	10,474,560	10,474,560	10,474,560	0

[Handwritten signatures and initials]

Personal Administrativo y de Servicio Pblico	1,000,000	502,900	1,502,900	1,502,900	1,502,900	0
Magisterio			0	0	0	0
Servicios de Salud (C=c1+c2)	2,280,000	400,898	2,680,898	2,680,898	2,680,898	0
c1) Personal Administrativo	2,280,000	400,898	2,680,898	2,680,898	2,680,898	0
c2) Personal Médico, Paramédico y 1			0	0	0	0
Seguridad Pública	7,328,000	-1,037,238	6,290,762	6,290,762	6,290,762	0
Gastos asociados a la implementación nuevas leyes federales o reformas a mismas (E = e1 + e2)	0	0	0	0	0	0
e1) Nombre del Programa o Ley 1			0	0	0	0
e2) Nombre del Programa o Ley 2			0	0	0	0
sentencias laborales definitivas			0	0	0	0
Total del Gasto en Servicios sonales (III = I + II)	37,211,000	24,105,400	61,316,400	61,316,400	61,316,400	0

jo protesta de decir verdad declaramos que los Estados Financieros y sus notas son razonablemente correctos y son responsabilidad del
Isor.

MUNICIPIO DE XILITLA S.L.P.						
PRESUPUESTO DE INGRESOS MODIFICADO						
DEL 1 DE ENERO AL 31 DE DICIEMBRE DE 2018						
FUENTE DE INGRESOS	LEY DE INGRESOS ESTIMADA	AMPLIACIONES/REDUCCIONES	LEY DE INGRESOS MODIFICADA			
IMPUESTOS SOBRE LOS INGRESOS	\$10,000.00		\$10,000.00		\$0.00	
Impuestos Sobre Espectáculos Públicos	\$10,000.00		\$10,000.00		\$0.00	
IMPUESTOS SOBRE EL PATRIMONIO	\$2,050,000.00		\$1,082.00		\$2,038,918.00	
IMPUESTO PREDIAL	\$1,950,000.00		\$75,310.00		\$1,874,690.00	
Urbanos y Suburbanos Habitacionales	\$850,000.00		\$486,279.00		\$1,336,279.00	
Urbanos y Suburbanos Destinados a Comercio o Servicios	\$450,000.00		\$450,000.00		\$0.00	
Rusticos	\$650,000.00		\$111,589.00		\$538,411.00	
IMPUESTO DE ADQUISICION DE INMUEBLES Y OTROS	\$100,000.00		\$64,228.00		\$154,228.00	
DERECHOS REALES						
Impuesto de Adquisiciones de Inmuebles y otros derechos reales	\$100,000.00		\$64,228.00		\$154,228.00	
ACCESORIOS DE IMPUESTOS	\$150,000.00		\$150,000.00		\$0.00	
Recargos	\$50,000.00		\$50,000.00		\$0.00	
Actualización	\$70,000.00		\$70,000.00		\$0.00	
Multas	\$30,000.00		\$30,000.00		\$0.00	
DERECHOS POR PRESTACION DE SERVICIOS	\$2,350,000.00		\$205,455.10		\$2,144,544.90	
SERVICIO DE AGUA POTABLE, DRENAJE Y ALCATARILLADO	\$380,000.00		\$116,288.90		\$263,711.10	
APERTURAS	\$100,000.00		\$90,000.00		\$10,000.00	
DOMESTICA	\$50,000.00		\$40,000.00		\$10,000.00	
COMERCIAL	\$50,000.00		\$50,000.00		\$0.00	
ABASTECIMIENTO	\$250,000.00		\$26,288.90		\$253,711.10	
DOMESTICA	\$200,000.00		\$47,382.90		\$152,617.10	
COMERCIAL	\$80,000.00		\$21,094.00		\$101,094.00	
SERVICIOS DE ASEO PUBLICO	\$0.00		\$0.00		\$0.00	
SERVICIO DE ASEO PUBLICO	\$0.00		\$110,650.00		\$340,650.00	
SERVICIO DE PANTEONES	\$25,000.00		\$191,150.00		\$306,150.00	
USO DE LOTES EN PANTEONES	\$25,000.00		\$5,943.00		\$30,943.00	
EN MATERIA DE INHUMACIONES	\$0.00		\$243.00		\$243.00	
SERVICIO DE RASTRO	\$230,000.00		\$80,500.00		\$34,500.00	
DEGUELLO BOVINO	\$115,000.00		\$80,500.00		\$34,500.00	
DEGUELLO PORCINO	\$115,000.00		\$80,500.00		\$34,500.00	
SERVICIO DE PLANEACION	\$280,000.00		\$79,280.34		\$200,719.66	
LICENCIA DE USO DE SUELO	\$140,000.00		\$59,429.85		\$80,570.15	
LICENCIA DE SUBDIVISION	\$140,000.00		\$49,000.08		\$90,999.92	
FUSION DE PREDIOS	\$0.00		\$26,574.25		\$26,574.25	
SERVICIO DE TRANSITO Y SEGURIDAD	\$25,000.00		\$2,575.34		\$2,575.34	
PERMISO PARA CIRCULAR SIN PLACAS	\$25,000.00		\$17,613.80		\$7,386.20	
SERVICIOS DE REGISTRO CIVIL	\$650,000.00		\$17,613.80		\$7,386.20	
CELEBRACION DE MATRIMONIOS	\$5,000.00		\$1,050.00		\$3,950.00	
REGISTRO DE SENTENCIA DE DIVORCIOS	\$1,000.00		\$1,000.00		\$0.00	
CERTIFICACION DE ACTAS DE NACIMIENTOS	\$641,000.00		\$92,400.00		\$548,600.00	
CERTIFICACION DE ACTAS DE DEFUNCION	\$1,000.00		\$500.00		\$500.00	
CERTIFICACION DE ACTAS DE MATRIMONIO	\$1,000.00		\$650.00		\$350.00	
OTROS SERVICIOS	\$1,000.00		\$1,000.00		\$0.00	

SERVICIOS DE OCUPACION EN LA VIA PUBLICA	\$45,000.00	\$42,660.38	\$87,660.38
SERVICIOS DE OCUPACION EN LA VIA PUBLICA	\$45,000.00	-\$45,000.00	\$0.00
SERVICIOS DE CARGA Y DESCARGA EN LA VIA PUBLICA	\$0.00	\$87,660.38	\$87,660.38
SERVICIOS DE ESTACIONAMIENTO EN LA VIA PUBLICA	\$60,000.00	-\$28,596.80	\$31,403.20
SERVICIOS DE ESTACIONAMIENTO EN LA VIA PUBLICA	\$60,000.00	-\$28,596.80	\$31,403.20
SERVICIOS DE LICENCIAS DE PUBLICIDAD Y ANUNCIOS	\$10,000.00	\$1,600.93	\$11,600.93
SERVICIOS DE LICENCIAS DE PUBLICIDAD Y ANUNCIOS	\$10,000.00	\$1,600.93	\$11,600.93
SERVICIOS DE NOMENCLATURA URBANA	\$10,000.00	-\$9,935.00	\$65.00
SERVICIOS DE NOMENCLATURA URBANA	\$10,000.00	-\$9,935.00	\$65.00
LICENCIAS Y REFERENDO PARA VENTA DE BEBIDAS ALCOHOLICAS DE BAJA GRADUACION	\$530,000.00	-\$212,055.71	\$317,944.29
LICENCIAS Y REFERENDO PARA VENTA DE BEBIDAS ALCOHOLICAS DE BAJA GRADUACION	\$530,000.00	-\$212,055.71	\$317,944.29
EXPEDICION DE COPIAS, CONSTANCIAS, CERTIFICACIONES, REPRODUCCION DE DOCUMENTOS REQUERIDOS A TRAVES DE	\$65,000.00	-\$8,076.80	\$66,923.20
EXPEDICION DE CONSTANCIA DE RESIDENCIA	\$65,000.00	-\$8,076.80	\$66,923.20
SERVICIOS CATASTRALES	\$25,000.00	-\$25,000.00	\$0.00
AVALUOS CATASTRALES	\$25,000.00	-\$25,000.00	\$0.00
SERVICIOS DE ECOLOGIA Y MEDIO AMBIENTE	\$15,000.00	-\$9,203.80	\$5,796.20
SERVICIOS DE ECOLOGIA Y MEDIO AMBIENTE	\$15,000.00	-\$9,203.80	\$5,796.20
LICENCIAS Y REFERENDOS DE FUNCIONAMIENTO	\$0.00	\$20,912.94	\$20,912.94
LICENCIAS Y REFERENDOS PARA FUNCIONAMIENTOS EN NEGOCIOS SIN VENTA DE BEBIDAS ALCOHOLICAS	\$0.00	\$20,912.94	\$20,912.94
OTROS DERECHOS	\$250,000.00	\$210,417.93	\$460,417.93
ARRENDAMIENTO DE INMUEBLES, LOCALES Y ESPACIOS FISICOS (DOMINIO PUBLICO)	\$250,000.00	\$210,417.93	\$460,417.93
ARRENDAMIENTO DE MERCADOS Y LOCALES COMERCIALES	\$25,000.00	-\$6,500.00	\$18,500.00
USO DE BAÑOS PUBLICOS	\$50,000.00	\$26,130.00	\$76,130.00
USO DE PISO EN LA VIA PUBLICA PARA FINES COMERCIALES	\$73,000.00	\$113,826.00	\$186,826.00
ARRENDAMIENTO DE AUDITORIO MUNICIPAL	\$18,000.00	\$4,400.00	\$22,400.00
RENTA DE ESPACIO (ANTENA TELCEL)	\$59,000.00	\$54,361.93	\$113,361.93
RENTA DE KIOSCO	\$25,000.00	\$18,200.00	\$43,200.00
ACCESORIOS DE DERECHOS	\$25,000.00	-\$25,000.00	\$0.00
RECARGOS	\$5,000.00	-\$5,000.00	\$0.00
ACTUALIZACIONES	\$10,000.00	-\$10,000.00	\$0.00
Multas	\$10,000.00	-\$10,000.00	\$0.00
PRODUCTOS DE TIPO CORRIENTE	\$120,000.00	\$152,443.84	\$272,443.84
OTROS PRODUCTOS QUE GENERAN INGRESOS CORRIENTES	\$120,000.00	\$152,443.84	\$272,443.84
RENDIMIENTOS E INTERESES DE INVERSION DE CAPITAL	\$120,000.00	\$152,443.84	\$272,443.84
ACTIVO NO CIRCULANTE	\$0.00	\$103,050.00	\$103,050.00
VEHICULOS Y EQUIPO DE TRANSPORTE	\$0.00	\$103,050.00	\$103,050.00
VEHICULOS Y EQUIPO TERRESTRE	\$0.00	\$103,050.00	\$103,050.00
Automóviles y Equipo Terrestre	\$0.00	\$103,050.00	\$103,050.00
APROVECHAMIENTOS DE TIPO CORRIENTE	\$2,500,000.00	-\$1,892,322.03	\$607,677.97
MULTAS	\$100,000.00	\$201,082.43	\$301,082.43
MULTAS DE POLICIA Y TRANSITO	\$42,000.00	\$152,219.63	\$194,219.63
MULTAS DE POLICIA Y TRANSITO	\$42,000.00	\$152,219.63	\$194,219.63
MULTAS POR INFRACCION DE RASTRO MUNICIPAL	\$15,000.00	-\$15,000.00	\$0.00
MULTAS POR INFRACCIONES A LA LEY AMBIENTAL	\$10,000.00	-\$10,000.00	\$0.00
MULTAS DE ECOLOGIA	\$15,000.00	-\$15,000.00	\$0.00
MULTAS DE ECOLOGIA	\$15,000.00	-\$15,000.00	\$0.00
MULTAS DIVERSAS	\$18,000.00	\$88,862.80	\$106,862.80
MULTAS DIVERSAS	\$18,000.00	\$88,862.80	\$106,862.80
INDEMNIZACIONES	\$100,000.00	-\$100,000.00	\$0.00
Ingresos por Daños al Patrimonio Municipal	\$100,000.00	\$261,841.54	\$261,841.54
APROVECHAMIENTOS PROVENIENTES DE OBRAS PUBLICAS	\$0.00	\$3,963.66	\$3,963.66
5 AL MILLAR PARA VIGILANCIA, INSPECCION Y FISCALIZACION 2017	\$0.00	\$257,877.88	\$257,877.88
5 AL MILLAR PARA VIGILANCIA, INSPECCION Y FISCALIZACION 2018	\$0.00	\$257,877.88	\$257,877.88
OTROS APROVECHAMIENTOS	\$2,300,000.00	-\$2,255,246.00	\$44,754.00
DONACIONES HERENCIAS Y LEGADOS	\$30,000.00	-\$30,000.00	\$0.00
DONACIONES HERENCIAS Y LEGADOS	\$30,000.00	-\$30,000.00	\$0.00
DEVOLUCIONES DE DERECHOS DE AGUA	\$570,000.00	-\$525,246.00	\$44,754.00
DEVOLUCIONES DE DERECHOS DE AGUA	\$570,000.00	-\$525,246.00	\$44,754.00
DEVOLUCIONES DE I.V.A.	\$1,700,000.00	-\$1,700,000.00	\$0.00
DEVOLUCIONES DE I.V.A.	\$1,700,000.00	-\$1,700,000.00	\$0.00
PARTICIPACIONES	\$53,699,650.00	\$22,496,270.98	\$86,135,920.98
FONDO GENERAL DE PARTICIPACIONES	\$35,200,350.00	\$16,313,864.67	\$51,514,214.67
FONDO GENERAL DE PARTICIPACIONES	\$35,200,350.00	\$11,596,280.93	\$46,736,630.93
PRIMER AJUSTE CUAT FONDO GENERAL DE PARTICIPACIONES	\$0.00	\$1,130,879.40	\$1,130,879.40
REMANENTE DEL FONDO GENERAL DE PARTICIPACIONES	\$0.00	\$3,356,919.76	\$3,356,919.76
REMANENTE DIC DEL FONDO GRAL DE PARTICIPACIONES	\$0.00	\$309,784.58	\$309,784.58
FONDO DE FOMENTO MUNICIPAL	\$12,150,000.00	\$4,448,095.17	\$16,598,095.17

FONDO DE FOMENTO MUNICIPAL	\$12,150,000.00							
PRIMER AJUSTE CUAT FONDO DE FOMENTO MPAL	\$0.00	\$1,809,423.30	\$13,959,423.30					
REMANENTE DEL FONDO DE FOMENTO MPAL	\$0.00	\$335,918.05	\$335,918.05					
REMANENTE DIC DEL FONDO DE FOMENTO MPAL	\$0.00	\$1,344,655.44	\$1,344,655.44					
AJUST ANUAL AL FONDO FOMENTO MPAL	\$0.00	\$113,807.94	\$113,807.94					
TERCER AJUSTE CUAT FONDO DE FOMENTO MPAL	\$0.00	\$835,581.47	\$835,581.47					
IMPUESTO SOBRE TENENCIA O USO DE VEHICULOS	\$195,000.00	-\$169,826.30	\$25,173.70					
IMPUESTO SOBRE TENENCIA O USO DE VEHICULOS	\$195,000.00	-\$169,826.30	\$25,173.70					
IMPUESTO ESPECIAL SOBRE PRODUCCION Y SERVICIOS	\$930,000.00	\$3,593,203.47	\$4,523,203.47					
IMPUESTO ESPECIAL SOBRE PRODUCCION Y SERVICIOS	\$930,000.00	\$3,356,838.25	\$4,286,838.25					
SEG AJUSTE CUATRI FDO IESPS	\$0.00	\$228,905.61	\$228,905.61					
AJUSTE ANUAL AL FONDO IESPS	\$0.00	\$7,459.61	\$7,459.61					
IMPUESTO SOBRE AUTOMOVILES NUEVOS	\$750,000.00	\$353,781.16	\$1,103,781.16					
IMPUESTO SOBRE AUTOMOVILES NUEVOS	\$750,000.00	\$307,885.97	\$1,057,885.97					
INTERESES 2017- ISAN (FOCOISAN)	\$0.00	\$158.77	\$158.77					
COMPENSACION ISAN	\$0.00	\$45,736.42	\$45,736.42					
IMPUESTO A LA VENTA DE GASOLINA Y DIESEL	\$5,310,000.00	-\$2,709,409.86	\$2,600,591.14					
I.E.P.S. (GASOLINA)	\$5,310,000.00	-\$4,874,533.30	\$435,466.70					
GAS FED	\$0.00	\$1,991,550.80	\$1,991,550.80					
REMANENTE DIESEL Y GASOLINA	\$0.00	\$156,215.41	\$156,215.41					
IEPS GASOLINA EST. DIF. 2017 E INTERESES	\$0.00	\$118.49	\$118.49					
REMANENTE DIC DIESEL Y GASOL	\$0.00	\$17,239.74	\$17,239.74					
FONDO DE FISCALIZACION	\$3,939,000.00	-\$502,245.97	\$3,436,754.03					
FONDO DE FISCALIZACION	\$3,939,000.00	-\$1,318,568.91	\$2,620,431.09					
FISCALIZACION TRIMESTRAL	\$0.00	\$748,966.23	\$748,966.23					
AJUSTE FISCALIZACION TRIMESTRAL	\$0.00	\$39,625.44	\$39,625.44					
AUTE FISCALIZACION TRIM E INTERESES 2017	\$0.00	\$27,731.27	\$27,731.27					
INCENTIVO PARA LA RECAUDACION	\$2,562,000.00	-\$94,771.22	\$2,467,228.78					
INCENTIVO PARA LA RECAUDACION	\$2,562,000.00	-\$94,771.22	\$2,467,228.78					
IMPUESTO SOBRE LA RENTA	\$1,230,300.00	\$1,292,351.00	\$2,522,651.00					
Impuesto Sobre la Renta	\$1,230,300.00	\$1,292,351.00	\$2,522,651.00					
EXTRACCION DE HIDROCARBUROS	\$3,000.00	-\$1,601.14	\$1,398.86					
Extraccion hidrocarburos	\$3,000.00	-\$1,601.14	\$1,398.86					
IMPUESTO SOBRE NOMINAS	\$1,430,000.00	-\$87,171.00	\$1,342,829.00					
Impuesto Sobre Nomina	\$1,430,000.00	-\$87,171.00	\$1,342,829.00					
APORTACIONES	\$141,000,000.00	\$12,001,903.95	\$153,001,903.95					
FONDO DE APORTACIONES PARA LA INFRAESTRUCTURA SOCIAL MUNICIPAL	\$114,000,000.00	\$6,892,354.95	\$120,892,354.95					
FONDO DE APORTACIONES PARA LA INFRAESTRUCTURA SOCIAL MUNICIPAL	\$114,000,000.00	\$6,892,354.95	\$120,892,354.95					
FONDO DE APORTACIONES PARA EL FORTALECIMIENTO MUNICIPAL	\$27,000,000.00	\$5,109,549.00	\$32,109,549.00					
FONDO DE APORTACIONES PARA EL FORTALECIMIENTO MUNICIPAL	\$27,000,000.00	\$4,859,549.00	\$31,859,549.00					
FONDO DE APORTACIONES PARA EL FORTALECIMIENTO MUNICIPAL 2017	\$0.00	\$250,000.00	\$250,000.00					
CONVENIOS	\$39,000,000.00	-\$25,065,479.60	\$13,933,520.40					
PROGRAMA FEDERAL - RAMO 20	\$90,000,000.00	-\$23,450,509.12	\$6,549,490.88					
Programa Federal - Ramo 20	\$90,000,000.00	-\$30,000,000.00	\$0.00					
PROII FEDERAL 2018	\$0.00	\$3,653,455.39	\$3,653,455.39					
PROGRAMA DE DESARROLLO REGIONAL 2018	\$0.00	\$2,469,835.49	\$2,469,835.49					
RAMO 20 2018	\$0.00	\$226,200.00	\$226,200.00					
INMUJERES 2018	\$0.00	\$290,000.00	\$290,000.00					
PROGRAMA ESTATAL	\$9,000,000.00	-\$1,615,970.48	\$7,384,029.52					
Programa Estatal - Fiese	\$9,000,000.00	-\$9,000,000.00	\$0.00					
CONAFOR 2018	\$0.00	\$346,316.40	\$346,316.40					
FISE 2018	\$0.00	\$7,037,713.12	\$7,037,713.12					
Total	\$251,154,650.00	\$7,543,747.97	\$258,698,397.97					

PROFR. MARTIN EDUARDO MARTINEZ MORALES

PRESIDENTE MUNICIPAL

AUTORIZO

L.C.P. RUBEN AGUILAR ESPINOSA

TESORERO MUNICIPAL

ELABORO

LIC. MIGUEL NAGIB RUBIO OJEDA

SINDICO MUNICIPAL

L.A. LEOBARDO DE JESUS JONGUITUD POZOS

CONTRALOR



Vo. Bc.

REVISÓ

MUNICIPIO DE XILITLA, S.L.P.
**PRESUPUESTO DE EGRESOS MODIFICADO
 DEL 1 DE ENERO AL 31 DE DICIEMBRE DE 2018**

OBJETO DEL GASTO	aprobado	ampliaciones/reducciones	modificado
SERVICIOS PERSONALES	\$37,211,000.00	\$24,105,399.86	\$61,316,399.86
REMUNERACIONES AL PERSONAL DE CARÁCTER PERMANENTE	\$22,894,000.00	\$3,857,240.24	\$26,751,240.24
Dietas	\$3,336,000.00	\$1,231,779.71	\$4,567,779.71
Dietas	\$3,336,000.00	\$1,231,779.71	\$4,567,779.71
Sueldos base al personal permanente	\$19,558,000.00	\$2,625,460.53	\$22,183,460.53
Sueldos base al personal permanente	\$18,540,000.00	\$3,320,637.35	\$21,860,637.35
COMPLEMENTO DE SUELDO	\$1,018,000.00	-\$685,176.82	\$322,823.18
Remuneraciones al personal de carácter transitorio	\$8,640,000.00	\$18,391,479.53	\$27,031,479.53
Honorarios asimilables a salarios	\$100,000.00	-\$100,000.00	\$0.00
Honorarios asimilables a salarios	\$100,000.00	-\$100,000.00	\$0.00
Sueldos base al personal eventual	\$8,540,000.00	\$18,491,479.53	\$27,031,479.53
SUELDOS BASE AL PERSONAL EVENTUAL	\$8,540,000.00	\$18,491,479.53	\$27,031,479.53
REMUNERACIONES ADICIONALES Y ESPECIALES	\$5,332,000.00	\$1,473,229.59	\$6,805,229.59
Primas de vacaciones, dominical y gratificación de fin de año	\$5,232,000.00	\$1,235,706.13	\$6,467,706.13
Primas de vacaciones, dominical y gratificación de fin de año	\$145,000.00	-\$13,263.76	\$131,736.24
GRATIFICACIÓN DE FIN DE AÑO	\$5,087,000.00	\$1,248,969.89	\$6,335,969.89
Compensaciones	\$100,000.00	\$237,523.46	\$337,523.46
Compensacion Por Servicios Eventuales	\$100,000.00	\$237,523.46	\$337,523.46
OTRAS PRESTACIONES SOCIALES Y ECONOMICAS	\$145,000.00	\$583,450.50	\$728,450.50
Indemnizaciones	\$145,000.00	\$583,450.50	\$728,450.50
Indemnizaciones	\$145,000.00	\$583,450.50	\$728,450.50
PREVISIONES	\$200,000.00	-\$200,000.00	\$0.00
Previsiones de carácter laboral, económica y de seguridad social	\$200,000.00	-\$200,000.00	\$0.00
Previsión de Incremento Salarial	\$200,000.00	-\$200,000.00	\$0.00
MATERIALES Y SUMINISTRO	\$18,413,650.00	\$13,030,880.49	\$31,444,530.49
Materiales de administración, emisión de documentos y artículos de oficiales	\$3,756,000.00	-\$687,388.16	\$3,068,611.84
Materiales, útiles y equipos menores de oficina	\$970,000.00	\$219,807.96	\$1,189,807.96
Materiales, útiles y equipos menores de oficina	\$970,000.00	\$219,807.96	\$1,189,807.96
Materiales y útiles de impresión y reproducción	\$518,000.00	-\$304,450.32	\$213,549.68
Materiales y útiles de impresión y reproducción	\$518,000.00	-\$304,450.32	\$213,549.68
Material estadístico y geográfico	\$100,000.00	-\$97,680.00	\$2,320.00
Material estadístico y geográfico	\$100,000.00	-\$97,680.00	\$2,320.00
Materiales, útiles y equipos menores de tecnologías de la información y comunicaciones	\$1,175,000.00	-\$896,905.46	\$278,094.54
Materiales, útiles y equipos menores de tecnologías de la información y comunicaciones	\$1,175,000.00	-\$896,905.46	\$278,094.54
Material impreso e información digital	\$543,000.00	\$617,311.13	\$1,160,311.13
Material impreso e información digital	\$543,000.00	\$617,311.13	\$1,160,311.13
Material de limpieza	\$300,000.00	-\$178,080.37	\$121,919.63
Material de limpieza	\$300,000.00	-\$178,080.37	\$121,919.63
Materiales y útiles de enseñanza	\$50,000.00	-\$49,387.10	\$612.90
Materiales y útiles de enseñanza	\$50,000.00	-\$49,387.10	\$612.90
Materiales para el registro e identificación de bienes y personas	\$100,000.00	\$1,996.00	\$101,996.00
Materiales para el registro e identificación de bienes y personas	\$100,000.00	\$1,996.00	\$101,996.00
ALIMENTOS Y UTENSILIOS	\$475,650.00	\$13,994.46	\$489,644.46
Productos alimenticios para personas	\$425,650.00	\$57,743.86	\$483,393.86
Productos alimenticios para personas	\$120,000.00	\$363,393.86	\$483,393.86
Alimentacion en eventos oficiales	\$50,650.00	-\$50,650.00	\$0.00
Alimentacion en programas de capacitación y adiestramiento	\$205,000.00	-\$205,000.00	\$0.00
Alimentacion para internos	\$50,000.00	-\$50,000.00	\$0.00
Utensilios para el servicio de alimentación	\$50,000.00	-\$43,749.40	\$6,250.60
Utensilios para el servicio de alimentación	\$50,000.00	-\$43,749.40	\$6,250.60
MATERIALES Y ARTICULOS DE CONSTRUCCIÓN Y DE REPARACIÓN	\$4,086,000.00	\$10,717,455.30	\$14,803,455.30
Productos minerales no metálicos	\$755,000.00	\$3,554,917.53	\$4,309,917.53
Productos minerales no metálicos	\$755,000.00	\$3,554,917.53	\$4,309,917.53
Cemento y productos de concreto	\$760,000.00	\$3,715,914.98	\$4,475,914.98
Cemento y productos de concreto	\$760,000.00	\$3,715,914.98	\$4,475,914.98
Cal, yeso y productos de yeso	\$100,000.00	-\$85,558.09	\$14,441.91




GAS	\$0.00	\$93,177.67	\$93,177.67
Telefonía Tradicional	\$180,000.00	-\$60,190.00	\$119,810.00
Telefonía tradicional	\$180,000.00	-\$60,190.00	\$119,810.00
Telefonía celular	\$100,000.00	-\$96,200.00	\$3,800.00
Telefonía celular	\$100,000.00	-\$96,200.00	\$3,800.00
Servicios de acceso a Internet, redes y procesamiento de información	\$102,000.00	-\$101,368.00	\$632.00
Servicios de acceso a Internet, redes y procesamiento de información	\$102,000.00	-\$101,368.00	\$632.00
Servicios postales y telegráficos	\$102,000.00	-\$100,481.05	\$1,518.95
Servicios postales y telegráficos	\$50,000.00	-\$48,481.05	\$1,518.95
Servicios postales	\$52,000.00	-\$52,000.00	\$0.00
SERVICIOS DE ARRENDAMIENTO	\$1,930,000.00	\$2,113,640.15	\$4,043,640.15
Arrendamiento de edificios	\$50,000.00	\$437,778.00	\$487,778.00
Arrendamiento de edificios	\$50,000.00	\$437,778.00	\$487,778.00
Arrendamiento de mobiliario y equipo de administración, educacional y recreativo	\$180,000.00	\$39,192.48	\$219,192.48
Arrendamiento de mobiliario y equipo de administración, educacional y recreativo	\$180,000.00	\$39,192.48	\$219,192.48
Arrendamiento de equipo de transporte	\$950,000.00	\$1,771,360.00	\$2,721,360.00
Arrendamiento de equipo de transporte	\$950,000.00	\$1,771,360.00	\$2,721,360.00
Arrendamiento de maquinaria, otros equipos y herramientas	\$500,000.00	-\$167,440.53	\$332,559.47
Arrendamiento de maquinaria, otros equipos y herramientas	\$500,000.00	-\$167,440.53	\$332,559.47
Arrendamiento de activos intangibles	\$0.00	\$1,740.00	\$1,740.00
Arrendamiento de activos intangibles	\$0.00	\$1,740.00	\$1,740.00
Otros arrendamientos	\$250,000.00	\$31,010.20	\$281,010.20
Otros arrendamientos	\$250,000.00	\$31,010.20	\$281,010.20
SERVICIOS PROFESIONALES, CIENTÍFICOS, TÉCNICOS Y OTROS SERVICIOS	\$3,110,000.00	-\$938,340.94	\$2,171,659.06
Servicios legales, de contabilidad, auditoría y relacionados	\$500,000.00	-\$113,200.00	\$386,800.00
Servicios legales, de contabilidad, auditoría y relacionados	\$500,000.00	-\$113,200.00	\$386,800.00
Servicios de diseño, arquitectura, ingeniería y actividades relacionadas	\$100,000.00	\$1,172,049.06	\$1,272,049.06
Servicios de diseño, arquitectura, ingeniería y actividades relacionadas	\$100,000.00	\$1,172,049.06	\$1,272,049.06
Servicios de consultoría administrativa, procesos, técnicas y en tecnologías de la información	\$50,000.00	\$73,856.05	\$123,856.05
Servicios de consultoría administrativa, procesos, técnica y en tecnologías de la información	\$50,000.00	\$73,856.05	\$123,856.05
Servicios de capacitación	\$260,000.00	-\$44,016.00	\$215,984.00
Servicios de capacitación	\$260,000.00	-\$44,016.00	\$215,984.00
Servicios de apoyo administrativo, traducción, fotocopiado e impresión	\$50,000.00	\$10,803.32	\$60,803.32
Servicios de apoyo administrativo, fotocopiado e impresión	\$50,000.00	\$10,803.32	\$60,803.32
Servicios profesionales, científicos y técnicos integrales	\$2,150,000.00	-\$2,037,833.37	\$112,166.63
Servicios profesionales, científicos y técnicos integrales	\$2,150,000.00	-\$2,037,833.37	\$112,166.63
SERVICIOS FINANCIEROS, BANCARIOS Y COMERCIALES	\$230,000.00	\$249,211.86	\$479,211.86
Servicios financieros y bancarios	\$180,000.00	-\$95,820.48	\$84,179.52
Servicios financieros y bancarios	\$180,000.00	-\$95,820.48	\$84,179.52
Seguro de bienes patrimoniales	\$20,000.00	\$370,972.34	\$390,972.34
Seguro de bienes patrimoniales	\$20,000.00	\$370,972.34	\$390,972.34
Fletes y maniobras	\$30,000.00	-\$25,940.00	\$4,060.00
Fletes y maniobras	\$30,000.00	-\$25,940.00	\$4,060.00
SERVICIOS DE INSTALACIÓN, REPARACIÓN, MANTENIMIENTO Y CONSERVACIÓN	\$2,037,000.00	-\$1,308,999.37	\$728,000.63
Conservación y mantenimiento menor de inmuebles	\$100,000.00	\$9,767.99	\$109,767.99
Conservación y mantenimiento menor de inmuebles	\$100,000.00	\$9,767.99	\$109,767.99
Instalación, reparación y mantenimiento de mobiliario y equipo de administración, educacional y recreativo	\$50,000.00	-\$41,708.32	\$8,291.68
Instalación, reparación y mantenimiento de mobiliario y equipo de administración, educacional y recreativo	\$50,000.00	-\$41,708.32	\$8,291.68
Instalación, reparación y mantenimiento de equipo de cómputo y tecnologías de la información	\$67,000.00	-\$67,000.00	\$0.00
Instalación, reparación y mantenimiento de equipo de cómputo y tecnologías de la información	\$67,000.00	-\$67,000.00	\$0.00
Reparación y mantenimiento de equipo de transporte	\$1,720,000.00	-\$1,167,912.04	\$552,087.96
Reparación y mantenimiento de equipo de transporte	\$1,720,000.00	-\$1,167,912.04	\$552,087.96
Instalación, reparación y mantenimiento de maquinaria y otros equipos y herramienta	\$50,000.00	\$6,503.00	\$56,503.00
Instalación, reparación y mantenimiento de maquinaria, otros equipos y herramienta	\$50,000.00	\$6,503.00	\$56,503.00
Servicios de jardinería y fumigación	\$50,000.00	-\$48,650.00	\$1,350.00
Servicios de jardinería y fumigación	\$50,000.00	-\$48,650.00	\$1,350.00
SERVICIOS DE COMUNICACIÓN SOCIAL Y PUBLICIDAD	\$1,800,000.00	-\$899,598.50	\$900,401.50
Difusión por radio, televisión y otros medios de mensaje sobre programas y actividades gubernamentales	\$1,000,000.00	-\$140,198.50	\$859,801.50
Difusión por radio, televisión y otros medios de mensajes sobre programas y actividades gubernamentales	\$1,000,000.00	-\$140,198.50	\$859,801.50

Servicios de creatividad, preproducción y producción de publicidad, excepto internet	\$300,000.00	-\$288,400.00	\$11,600.00
SERVICIOS DE CREATIVIDAD, PREPRODUCCION Y PRODUCCION DE PUBLICIDAD, EXCEPTO INTERNET	\$300,000.00	-\$288,400.00	\$11,600.00
Servicios de revelado de fotografías	\$150,000.00	-\$150,000.00	\$0.00
SERVICIOS DE REVELADO DE FOTOGRAFIAS	\$150,000.00	-\$150,000.00	\$0.00
Servicios de la industria filmica, del sonido y video	\$200,000.00	-\$171,000.00	\$29,000.00
SERVICIOS DE LA INDUSTRIA FILMICA, DEL SONIDO Y DEL VIDEO	\$200,000.00	-\$171,000.00	\$29,000.00
Servicios de creación y difusión de contenido exclusivamente a través de internet	\$50,000.00	-\$50,000.00	\$0.00
Servicio de creación y difusión de contenido exclusivamente a través de internet	\$50,000.00	-\$50,000.00	\$0.00
Otros servicios de información	\$100,000.00	-\$100,000.00	\$0.00
Otros servicios de información	\$100,000.00	-\$100,000.00	\$0.00
Servicios de traslados y viáticos	\$3,440,000.00	-\$2,129,889.54	\$1,310,110.46
Pasajes aéreos	\$200,000.00	-\$180,884.93	\$19,315.07
Pasajes aéreos	\$200,000.00	-\$180,884.93	\$19,315.07
Pasajes terrestres	\$510,000.00	-\$448,079.48	\$61,920.52
Pasajes terrestres	\$510,000.00	-\$448,079.48	\$61,920.52
Viáticos en el país	\$2,230,000.00	-\$1,001,125.13	\$1,228,874.87
Viáticos en el país	\$2,230,000.00	-\$1,001,125.13	\$1,228,874.87
GASTOS DE TRASLADOS EN COMISIONES OFICIALES	\$100,000.00	-\$100,000.00	\$0.00
Viáticos en el extranjero	\$600,000.00	-\$600,000.00	\$0.00
Viáticos en el extranjero	\$600,000.00	-\$600,000.00	\$0.00
SERVICIOS OFICIALES	\$8,227,000.00	-\$1,166,249.19	\$7,060,750.81
Gastos ceremonial	\$1,500,000.00	-\$1,903.41	\$1,498,096.59
Gastos ceremonial	\$1,500,000.00	-\$1,903.41	\$1,498,096.59
Gastos de orden social y cultural	\$5,000,000.00	-\$2,446,284.82	\$2,553,705.18
Gastos de orden social y cultural	\$5,000,000.00	-\$2,446,284.82	\$2,553,705.18
Gastos de orden social y cultural	\$5,000,000.00	-\$2,446,284.82	\$2,553,705.18
Congresos y convenciones	\$77,000.00	-\$77,000.00	\$0.00
Congresos y convenciones	\$77,000.00	-\$77,000.00	\$0.00
Congresos y convenciones	\$77,000.00	-\$77,000.00	\$0.00
Exposiciones	\$1,500,000.00	\$1,508,949.04	\$3,008,949.04
Exposiciones	\$1,500,000.00	\$1,508,949.04	\$3,008,949.04
ESPECTACULOS CULTURALES	\$1,500,000.00	\$1,508,949.04	\$3,008,949.04
Gastos de representación	\$150,000.00	-\$150,000.00	\$0.00
Gastos de representación	\$150,000.00	-\$150,000.00	\$0.00
OTROS SERVICIOS GENERALES	\$827,000.00	\$588,225.27	\$1,415,225.27
Servicios funerales y de cementerios	\$100,000.00	-\$100,000.00	\$0.00
Servicios funerales y de cementerios	\$100,000.00	-\$100,000.00	\$0.00
Impuestos y derechos	\$427,000.00	\$871,671.27	\$1,298,671.27
Impuestos y derechos	\$427,000.00	\$871,671.27	\$1,298,671.27
Impuestos y derechos	\$50,000.00	\$39,988.00	\$89,988.00
Impuestos y derechos	\$50,000.00	\$39,988.00	\$89,988.00
Impuesto sobre nomina	\$327,000.00	\$881,683.27	\$1,208,683.27
Impuesto sobre nomina	\$327,000.00	\$881,683.27	\$1,208,683.27
Tenencias y canje de placas de vehiculos oficiales	\$50,000.00	-\$50,000.00	\$0.00
Tenencias y canje de placas de vehiculos oficiales	\$50,000.00	-\$50,000.00	\$0.00
Penas, multas, accesorios y actualizaciones	\$100,000.00	\$16,554.00	\$116,554.00
Penas, multas, accesorios y actualizaciones	\$100,000.00	\$16,554.00	\$116,554.00
Penas, multas, accesorios y actualizaciones	\$100,000.00	\$16,554.00	\$116,554.00
Otros gastos por responsabilidades	\$200,000.00	-\$200,000.00	\$0.00
Otros gastos por responsabilidades	\$200,000.00	-\$200,000.00	\$0.00
Otros gastos por responsabilidades	\$200,000.00	-\$200,000.00	\$0.00
TRANSFERENCIAS, ASIGNACIONES, SUBSIDIOS Y OTROS SERVICIOS	\$11,120,000.00	-\$3,788,441.13	\$7,331,558.87
AYUDAS SOCIALES	\$11,120,000.00	-\$3,788,441.13	\$7,331,558.87
Ayudas sociales a personas	\$9,470,000.00	-\$3,167,586.29	\$6,302,413.71
Ayudas sociales a personas	\$9,470,000.00	-\$3,167,586.29	\$6,302,413.71
Ayudas sociales a personas	\$9,470,000.00	-\$3,167,586.29	\$6,302,413.71
Ayudas sociales a instituciones de enseñanza	\$900,000.00	-\$288,454.84	\$611,545.16
Ayudas sociales a instituciones de enseñanza	\$900,000.00	-\$288,454.84	\$611,545.16
Ayudas sociales a instituciones de enseñanza	\$900,000.00	-\$288,454.84	\$611,545.16
Ayudas sociales a instituciones sin fines de lucro	\$750,000.00	-\$332,400.00	\$417,600.00
Ayudas sociales a instituciones sin fines de lucro	\$750,000.00	-\$332,400.00	\$417,600.00
Ayudas sociales a instituciones sin fines de lucro	\$750,000.00	-\$332,400.00	\$417,600.00
BIENES MUEBLES, INMUEBLES E INTANGIBLES	\$7,295,000.00	-\$5,185,894.49	\$2,109,105.51
MOBILIARIO Y EQUIPO DE ADMINISTRACIÓN	\$3,130,000.00	-\$1,832,863.20	\$1,297,136.80
Muebles de oficina y estantería	\$800,000.00	-\$776,115.60	\$23,884.40
Muebles de oficina y estantería	\$800,000.00	-\$776,115.60	\$23,884.40
Muebles de oficina y estantería	\$800,000.00	-\$776,115.60	\$23,884.40
Muebles de oficina y estantería	\$800,000.00	-\$776,115.60	\$23,884.40
Muebles, excepto de oficina y estantería	\$300,000.00	-\$300,000.00	\$0.00
Muebles, excepto de oficina y estantería	\$300,000.00	-\$300,000.00	\$0.00
Muebles, excepto de oficina y estantería	\$300,000.00	-\$300,000.00	\$0.00
Equipos de cómputo y de tecnologías de la información	\$1,730,000.00	-\$456,747.60	\$1,273,252.40
Equipos de cómputo y de tecnologías de la información	\$1,730,000.00	-\$456,747.60	\$1,273,252.40
Equipos de cómputo y de tecnologías de la información	\$1,730,000.00	-\$456,747.60	\$1,273,252.40
Otro mobiliario y equipo de administración	\$300,000.00	-\$300,000.00	\$0.00
Otro mobiliario y equipo de administración	\$300,000.00	-\$300,000.00	\$0.00
Otro mobiliario y equipo de administración	\$300,000.00	-\$300,000.00	\$0.00
MOBILIARIO Y EQUIPO EDUCACIONAL Y RECREATIVO	\$500,000.00	-\$484,456.00	\$15,544.00
Equipos y aparatos audiovisuales	\$250,000.00	-\$234,456.00	\$15,544.00





Equipos y aparatos audiovisuales	\$250,000.00	-\$234,456.00	\$15,544.00
Cámaras fotográficas y de video	\$150,000.00	-\$150,000.00	\$0.00
Cámaras fotográficas y de video	\$150,000.00	-\$150,000.00	\$0.00
Otro mobiliario y equipo educacional y recreativo	\$100,000.00	-\$100,000.00	\$0.00
Otro mobiliario y equipo educacional y recreativo	\$100,000.00	-\$100,000.00	\$0.00
VEHICULOS Y EQUIPO DE TRANSPORTE	\$1,800,000.00	-\$1,433,346.23	\$366,653.77
Automóviles y Equipo Terrestre	\$1,800,000.00	-\$1,433,346.23	\$366,653.77
Vehículos y equipo terrestre	\$1,800,000.00	-\$1,433,346.23	\$366,653.77
EQUIPO DE DEFENSA Y SEGURIDAD	\$200,000.00	-\$200,000.00	\$0.00
Equipo de defensa y seguridad	\$200,000.00	-\$200,000.00	\$0.00
Equipo de defensa y seguridad	\$200,000.00	-\$200,000.00	\$0.00
MAQUINARIA, OTROS EQUIPOS Y HERRAMIENTAS	\$1,450,000.00	-\$1,052,245.86	\$397,754.14
Maquinaria y equipo industrial	\$0.00	\$83,843.64	\$83,843.64
Maquinaria y equipo industrial	\$0.00	\$83,843.64	\$83,843.64
Sistemas de aire acondicionado, calefacción y de refrigeración industrial y comercial	\$250,000.00	-\$219,550.00	\$30,450.00
Sistemas de aire acondicionado, calefacción y de refrigeración industrial y comercial	\$250,000.00	-\$219,550.00	\$30,450.00
Equipo de comunicación y telecomunicación	\$900,000.00	-\$765,019.50	\$134,980.50
Equipo de comunicación y telecomunicación	\$900,000.00	-\$765,019.50	\$134,980.50
Herramientas y máquinas-herramientas	\$200,000.00	-\$200,000.00	\$0.00
Herramientas y máquinas-herramienta	\$200,000.00	-\$200,000.00	\$0.00
Otros equipos	\$100,000.00	\$48,480.00	\$148,480.00
OTROS EQUIPOS	\$100,000.00	\$48,480.00	\$148,480.00
ACTIVOS INTANGIBLES	\$215,000.00	-\$182,983.20	\$32,016.80
Software	\$215,000.00	-\$182,983.20	\$32,016.80
Software	\$215,000.00	-\$182,983.20	\$32,016.80
INVERSIÓN PÚBLICA	\$145,450,000.00	-\$25,131,287.23	\$120,318,712.77
OBRA PÚBLICA EN BIENES DE DOMINIO PÚBLICO	\$143,150,000.00	-\$29,604,854.00	\$113,545,146.00
Edificación habitacional	\$68,100,000.00	\$1,340,330.00	\$59,440,330.00
Edificación habitacional	\$68,100,000.00	\$1,340,330.00	\$59,440,330.00
Edificación no habitacional	\$17,900,000.00	-\$7,056,126.05	\$10,843,873.95
EDIFICACIÓN NO HABITACIONAL	\$2,000,000.00	\$2,661,874.16	\$4,661,874.16
CONSTRUCCIÓN Y/O REHABILITACIÓN DE ESCUELAS Y ESPACIOS EDUCATIVOS	\$9,900,000.00	-\$8,500,993.06	\$3,399,006.94
CONSTRUCCIÓN Y/O REHABILITACIÓN DE HOSPITALES Y CENTROS DE SALUD	\$2,000,000.00	\$782,992.85	\$2,782,992.85
CONSTRUCCIÓN Y/O REHABILITACIÓN DE ESPACIOS DEPORTIVOS	\$2,000,000.00	-\$2,000,000.00	\$0.00
CONSTRUCCIÓN Y/O REHABILITACIÓN DE INFRAESTRUCTURA CULTURAL	\$2,000,000.00	-\$2,000,000.00	\$0.00
Construcción de obras para el abastecimiento de agua, petróleo, gas, electricidad y telecomunicaciones	\$35,050,000.00	-\$18,071,618.69	\$16,978,381.31
Construcción de obras para el abastecimiento de agua, petróleo, gas, electricidad y telecomunicaciones	\$35,050,000.00	-\$18,071,618.69	\$16,978,381.31
División de terrenos y construcción de obras de urbanización	\$6,000,000.00	\$12,618,662.32	\$18,618,662.32
DIVISIÓN DE TERRENOS Y CONSTRUCCIÓN DE OBRAS DE URBANIZACIÓN	\$6,000,000.00	\$12,618,662.32	\$18,618,662.32
CONSTRUCCIÓN DE VÍAS DE COMUNICACIÓN	\$26,100,000.00	-\$18,436,101.58	\$7,663,898.42
CONSTRUCCIÓN DE VÍAS DE COMUNICACIÓN	\$26,100,000.00	-\$18,436,101.58	\$7,663,898.42
OBRA PÚBLICA EN BIENES PROPIOS	\$2,300,000.00	\$4,473,566.77	\$6,773,566.77
Edificación habitacional	\$2,000,000.00	-\$2,000,000.00	\$0.00
EDIFICACIÓN HABITACIONAL	\$2,000,000.00	-\$2,000,000.00	\$0.00
Edificación no habitacional	\$300,000.00	\$6,473,566.77	\$6,773,566.77
EDIFICACIÓN NO HABITACIONAL	\$300,000.00	\$6,473,566.77	\$6,773,566.77
PARTICIPACIONES Y APORTACIONES	\$0.00	\$546,316.40	\$546,316.40
CONVENIOS	\$0.00	\$546,316.40	\$546,316.40
Otros Convenios	\$0.00	\$546,316.40	\$546,316.40
Otros Convenios	\$0.00	\$546,316.40	\$546,316.40
DEUDA PÚBLICA	\$2,550,000.00	-\$151,693.19	\$2,398,306.81
ADEUDOS DE EJERCICIOS FISCALES ANTERIORES (ADEFAS)	\$2,550,000.00	-\$151,693.19	\$2,398,306.81
ADEFAS	\$2,550,000.00	-\$151,693.19	\$2,398,306.81
ADEFAS	\$2,550,000.00	-\$151,693.19	\$2,398,306.81
Total	\$251,154,650.00	\$1,773,169.07	\$252,927,819.07



PROFR. MARTIN EDUARDO MARTINEZ MORALES
PRESIDENTE MUNICIPAL

L.C.P. RUBEN AGUILAR ESPINOSA
TESORERO MUNICIPAL

AUTORIZÓ

ELABORÓ

LIC. MIGUEL NAGIB RUBIO OJEDA
SINDICO MUNICIPAL
Vo.Bo.

L.A. LECBARDO DE JESUS JONGUITUD POZOS
CONTRALOR
REVISÓ

CONTINUANDO CON EL ORDEN DEL DIA, UNA VEZ EXPUESTO LO ANTERIOR, SE PROCEDE A DELIBERAR ENTRE LOS INTEGRANTES DEL H. CABILDO, Y UNA VEZ HABIENDO DELIBERADO, EN EL USO DE LA VOZ EL SECRETARIO GENERAL PROCEDE A PREGUNTAR A LOS INTEGRANTES DE CABILDO QUE EMITAN SU VOTO DE LA MANERA ACOSTUMBRADA LEVANTANDO SU MANO DERECHA, SIENDO APROBADA POR UNANIMIDAD DE VOTOS LA CUENTA PÚBLICA 2018 PRESENTADA POR PARTE DEL TESORERO MUNICIPAL DE XILITLA S.L.P.

PUNTO NÚMERO CINCO: CONTINUANDO CON EL ORDEN DEL DIA, EL SECRETARIO GENERAL DEL H. AYUNTAMIENTO DE XILITLA S.L.P., LIC. FIDENCIO MONTES VILLEDA DA CUENTA QUE EN ESTE RECINTO SE ENCUENTRA EL C.P. RUBÉN AGUILAR ESPINOSA TESORERO MUNICIPAL DE ESTE H. AYUNTAMIENTO A EFECTO DE DAR A CONOCER AL H. CABILDO LA CUENTA PÚBLICA FEBRERO 2019, ASI COMO AMPLIACIÓN Y REDUCCIÓN DE PRESUPUESTOS DE EGRESOS E INGRESOS.

MUNICIPIO DE XILITLA

ESTADO DE SAN LUIS POTOSI

Repr: rptPoliza

Usr: CP MIGUEL

Póliza: P00518 Del 28/02/2019

12/mar/2019
07:30 p. m.
Página 1

Concepto: Gasto Modificado Folio: 15 (Ampliación) Ejercicio : 2019 ACTA DE CABILDO

No	Cuenta	Descripción de la cuenta	Cargo	Abono	Concepto del movimiento
0301	8220-101115-A1001-101-3751-1	Viajeros en el país G. Corriente	\$100,000.00		Monto Modificado
0002	8230-101115-A1001-101-3751-1	Viajeros en el país G. Corriente		\$100,000.00	Monto Modificado
Sumas iguales =>			100,000.00	100,000.00	



MUNICIPIO DE XILITLA
ESTADO DE SAN LUIS POTOSI

Repr: rptPoliza

Usr: CP MIGUEL

Póliza: P00558 Del 28/02/2019

12/mar/2019
07:30 p. m.
Página 1

Concepto: Gasto Modificado Folio: 18 (Ampliación) Ejercicio : 2019 ACTA DE CABILDO

No	Cuenta	Descripción de la cuenta	Cargo	Abono	Concepto del movimiento
0001	8220-101115-A1001-101-3751-1	Viajeros en el país G. Corriente	\$742,300.00		Monto Modificado
0002	8230-101115-A1001-101-3751-1	Viajeros en el país G. Corriente		\$742,300.00	Monto Modificado
Sumas iguales =>			742,300.00	742,300.00	



MUNICIPIO DE XILITLA

ESTADO DE SAN LUIS POTOSI

Usr: CP MIGUEL

Rep: rpt:EstadoResultado

Nel 01/feb./2019 al 28/feb./2019

Fecha y hora de 12/mar./07:32 p.m.

PERIODO 01/ene al 28/feb./2019

INGRESOS Y OTROS BENEFICIOS
INGRESOS DE GESTIÓN
 IMPUESTOS
 IMPUESTOS SOBRE EL PATRIMONIO
 DERECHOS
 PRODUCTOS DE TIPO CORRIENTE
 APROVECHAMIENTOS DE TIPO CORRIENTE
PARTICIPACIONES, APORTACIONES, TRANSFERENCIAS, ASIGNACIONES,
 PARTICIPACIONES Y APORTACIONES
 PARTICIPACIONES
 APORTACIONES
 CONVENIOS
OTROS INGRESOS Y BENEFICIOS

\$1,058,407.20	4.53 %	\$1,551,800.04	3.20 %
\$618,589.00	2.65 %	\$675,316.00	1.39 %
\$618,589.00	2.65 %	\$675,316.00	1.39 %
\$342,605.11	1.46 %	\$695,498.25	1.43 %
\$59,584.87	0.25 %	\$61,573.25	0.12 %
\$37,628.22	0.16 %	\$119,312.54	0.24 %
\$22,261,137.24	95.46 %	\$46,800,752.81	96.79 %
\$22,261,137.24	95.46 %	\$46,800,752.81	96.79 %
\$6,253,039.62	26.81 %	\$14,823,037.17	30.65 %
\$15,969,618.02	68.48 %	\$31,939,236.04	66.05 %
\$38,479.60	0.16 %	\$38,479.60	0.07 %
\$0.00	0.00 %	\$0.00	0.00 %

Total de Ingresos

\$23,319,544.44 100.00 % \$48,352,552.85 100.00 %

GASTOS Y OTRAS PÉRDIDAS
GASTOS DE FUNCIONAMIENTO
 SERVICIOS PERSONALES
 MATERIALES Y SUMINISTROS
 SERVICIOS GENERALES
 TRANSFERENCIAS, ASIGNACIONES, SUBSIDIOS Y OTRAS AYUDAS
 AYUDAS SOCIALES
 PARTICIPACIONES Y APORTACIONES
 INTERESES, COMISIONES Y OTROS GASTOS DE LA DEUDA PÚBLICA
 OTROS GASTOS Y PÉRDIDAS EXTRAORDINARIAS
 INVERSIÓN PÚBLICA

\$9,166,592.84	39.30 %	\$14,877,354.85	30.76 %
\$4,800,203.51	20.58 %	\$9,439,475.74	19.52 %
\$836,352.59	3.58 %	\$1,347,376.35	2.78 %
\$3,530,036.74	15.13 %	\$4,090,502.76	8.45 %
\$64,085.66	0.27 %	\$90,257.37	0.18 %
\$64,085.66	0.27 %	\$90,257.37	0.18 %
\$0.00	0.00 %	\$0.00	0.00 %
\$0.00	0.00 %	\$0.00	0.00 %
\$0.00	0.00 %	\$0.00	0.00 %
\$0.00	0.00 %	\$0.00	0.00 %

Total de Gastos y otras Pérdidas

\$9,230,678.50 39.58 % \$14,967,612.22 30.95 %

Ahorro / Desahorro Neto del Ejercicio

\$14,088,865.94 60.41 % \$33,384,940.63 69.04 %



MUNICIPIO DE XILITLA
 ESTADO DE SAN LUIS POTOSI

Usr: CP MIGUEL

Póliza: P00516 Del 28/02/2019

Fecha y hora de 12/mar./07:31 p.m.

Concepto: Ingreso Modificado Folio: 14 (Ampliación) Ejercicio : 2019 ACTA DE CABILDO

No Cuenta Descripción de la cuenta Cargo Abono Concepto del movimiento

0001	8130-12-03-01	Impuesto de Adquisiciones de	\$100,000.00		Monto Modificado
0002	8120-12-03-01	Impuesto de Adquisiciones de		\$100,000.00	Monto Modificado
Sumas iguales =>			100,000.00	100,000.00	

Handwritten signatures and stamps at the bottom of the page, including a large circular stamp with illegible text.



MUNICIPIO DE XILITLA
ESTADO DE SAN LUIS POTOSI

12/mar/2019

Fecha y 07:32 p. m.

Página 1

Rep rptPoliza

Ustr: CP MISUEL

Póliza: P00557 Del 28/02/2019

Concepto: Ingreso Modificado Folio: 17 (Ampliación) Ejercicio : 2019 ACTA DE CABILDO

No	Cuenta	Descripción de la cuenta	Cargo	Abono	Concepto del movimiento
0001	8130-12-01-01	Urbanos y Suburbanos Habitacionales	\$25,000.00		Monto Modificado
0002	8130-43-01-02-01	DOMESTICA	\$100,000.00		Monto Modificado
0003	8130-43-01-02-02	COMERCIAL	\$50,000.00		Monto Modificado
0004	8130-43-07-05	CERTIFICACION DE ACTAS DE	\$10,000.00		Monto Modificado
0005	8130-43-09-01	SERVICIOS DE OCUPACION EN LA	\$5,000.00		Monto Modificado
0006	8130-43-09-02	SERVICIOS DE CARGA Y	\$5,000.00		Monto Modificado
0007	8130-43-19-01	SERVICIOS DE ECOLOGIA Y	\$5,000.00		Monto Modificado
0008	8130-61-02-01-01	MULTAS DE POLICIA Y TRANSITO	\$100,000.00		Monto Modificado
0009	8130-61-09-08-01	DEVOLUCIONES DE DERECHOS DE	\$50,000.00		Monto Modificado
0010	8130-81-02-05	REMANENTE DIC DEL FONDO DE	\$126,300.00		Monto Modificado
0011	8130-81-05-03	COMPENSACION ISAN	\$16,000.00		Monto Modificado
0012	8130-81-07-02	FISCALIZACION TRIMESTRAL	\$250,000.00		Monto Modificado
0013	8120-12-01-01	Urbanos y Suburbanos Habitacionales		\$25,000.00	Monto Modificado
0014	8120-43-01-02-01	DOMESTICA		\$100,000.00	Monto Modificado
0015	8120-43-01-02-02	COMERCIAL		\$50,000.00	Monto Modificado
0016	8120-43-07-05	CERTIFICACION DE ACTAS DE		\$10,000.00	Monto Modificado
0017	8120-43-09-01	SERVICIOS DE OCUPACION EN LA		\$5,000.00	Monto Modificado
0018	8120-43-09-02	SERVICIOS DE CARGA Y		\$5,000.00	Monto Modificado
0019	8120-43-19-01	SERVICIOS DE ECOLOGIA Y		\$5,000.00	Monto Modificado
0020	8120-61-02-01-01	MULTAS DE POLICIA Y TRANSITO		\$100,000.00	Monto Modificado
0021	8120-61-09-08-01	DEVOLUCIONES DE DERECHOS DE		\$50,000.00	Monto Modificado
0022	8120-81-02-05	REMANENTE DIC DEL FONDO DE		\$126,300.00	Monto Modificado
0023	8120-81-05-03	COMPENSACION ISAN		\$16,000.00	Monto Modificado
0024	8120-81-07-02	FISCALIZACION TRIMESTRAL		\$250,000.00	Monto Modificado
Sumas iguales =>			742,300.00	742,300.00	

PUNTO NÚMERO SEIS: PARA FINALIZAR EL ORDEN DEL DÍA, SE CLAUSURA LA PRESENTE SESIÓN, SIENDO LAS 22:30 VEINTIDÓS HORAS CON TREINTA MINUTOS DEL DÍA 13 TRECE DE MARZO DEL AÑO 2019 DOS MIL DIECINUEVE, FIRMANDO AL CALCE Y AL MARGEN Y PARA CONSTANCIA LEGAL LOS QUE EL LA INTERVINIERON.-----

DAMOS FE-----

EL PRESIDENTE MUNICIPAL CONSTITUCIONAL

C:PROFR. MARTIN EDUARDO MARTINEZ MORALES

PRIMER REGIDOR

SEGUNDO REGIDOR



LIC. JANNETT LOPEZ MARQUEZ



C. XOCHITL IGNACIO VENTURA

TERCER REGIDOR

CUARTO REGIDOR



ING. RUBEN HERVERT HERNANDEZ



PROFRA. FELICITAS RAMIREZ HERNANDEZ

QUINTO REGIDOR

SEXTO REGIDOR



C. MARIA DEL ROSARIO PEREZ GARAY



PROFRA. DIANA GUADALUPE VEGA GONZALEZ



EL SINDICO MUNICIPAL

LIC. MIGUEL NAGIB RUBIO QJEDA

EL SECRETARIO GENERAL



LIC. FIDENCIO MONTES VILLEDA.

