

SEP

SECRETARÍA DE
EDUCACIÓN PÚBLICA



ACUSE

DIRECCIÓN GENERAL
Oficio No. DG-0268/2019
09 de mayo de 2019

**C.P. JOAQUÍN HERRÁN LÓPEZ
DIRECTOR DE CONTABILIDAD GUBERNAMENTAL
DE LA SECRETARÍA DE FINANZAS
PRESENTE.**

Me es grato enviarle un cordial saludo, y a la vez aprovecho para hacerle llegar los Estados Financieros Armonizados Definitivos del mes de **abril del 2019**, de este Colegio de Estudios Científicos y Tecnológicos del Estado de San Luis Potosí. No omito mencionar que el atraso en la entrega de los mismos, es derivado del envío tardío de Reportes por parte de los planteles del interior del Estado; se revisarán las causas que generan esta situación, para tomar medidas tendientes a optimizar los tiempos de respuesta.

Sin otro particular, le reitero mi consideración más distinguida.

“DESARROLLO HUMANO Y TECNOLOGIA RUMBO A LA EXCELENCIA”

ATENTAMENTE,



CECYTE
DIRECCION GENERAL
CLAVE 24ATC-0001T
SAN LUIS POTOSI SLP



**LIC. ISIDORO DEL CAMINO RAMOS
DIRECTOR GENERAL DEL CECYTESLP**

2019, "Año del Centenario del Natalicio de Rafael Montejano y Aguiñaga"

C.c.p. C.P. Salvador García Reyes - Director Administrativo- Para su conocimiento



ESTADOS FINANCIEROS


AL 30 DE ABRIL

2019

ESTADO DE ACTIVIDADES
(en pesos)

DEL 1 DE ENERO DEL 2019 AL 30 DE ABRIL DEL 2019

	Abril 2019	Abril 2018
Ingresos y Otros Beneficios		
Ingresos de la Gestión	7,946,351 (1)	8,733,526
Impuestos	0	0
Cuotas y Aportaciones de Seg. Social	0	0
Contribuciones de Mejoras	0	0
DERECHOS	1,149,532	0
PRODUCTOS	6,555,930	8,733,526
Aprovechamientos de Tipo Corriente	0	0
Ingresos por Venta de Bienes y Servicios	240,889	0
Ingresos no Comprendidos en las Fracción	0	0
Participaciones, Aportaciones, Transfere	76,298,133 (2)	73,181,966
Participaciones y Aportaciones	50,376,275	0
Transferencias, Asignaciones y Subsidios	25,921,858	73,181,966
Otros Ingresos y Beneficios	204,747 (3)	253,688
Ingresos Financieros	1,629	41,250
Incremento por Variación de Inventarios	0	0
Disminución del Exceso de Estimaciones	0	0
Disminución del Exceso de Provisiones	0	0
Otros Ingresos y Beneficios Varios	203,118	212,438
Total de Ingresos	84,449,233	82,169,180
Gastos y Otras Pérdidas		
Gastos de Funcionamiento	75,475,038	71,519,278
Servicios Personales	70,767,510 (4)	67,574,133
Materiales y Suministros	1,152,731	1,124,966
Servicios Generales	3,554,795	2,820,178
Transf. Asignaciones y Subsidios	312,400	342,400
Transf. Internas y Asig. a Sector Pub.	0	0
Transferencias al Resto del Sector Públi	0	0
Subsidios y Subvenciones	0	0
Ayudas Sociales	312,400	342,400
Pensiones y Jubilaciones	0	0
Transferencias a Fideicomisos, Mandatos	0	0
Transferencias al Exterior	0	0
Participaciones y Aportaciones	0	0
Participaciones	0	0
Aportaciones	0	0
Convenios	0	0
Intereses, Comisiones y Otros Gastos de	0	0
Intereses de la Deuda Pública	0	0
Comisiones de la Deuda Pública	0	0
Gastos de la Deuda Pública	0	0





ESTADO DE ACTIVIDADES
(en pesos)

DEL 1 DE ENERO DEL 2019 AL 30 DE ABRIL DEL 2019

	Abril 2019	Abril 2018
Costo por Coberturas	0	0
Apoyos Financieros	0	0
Otros Gastos y Pérdidas Extraordinarias	0	0
Estimaciones, Depreciaciones, Deterioros	0	0
Provisiones	0	0
Disminución de Inventarios	0	0
Aumento d Estimaciones perdida, deterio	0	0
Aumento por Insuficiencia de Provisiones	0	0
Otros Gastos	0	0
Inversión Pública	0	0
Inversión Pública no Capitalizable	0	0
Total de Gastos y Otras Pérdidas	75,787,439	71,861,679
Resultados de Ejercicio (Ahorro/Desahorro)	8,661,794	10,307,501



ESTADO DE ACTIVIDADES
(en pesos)

DEL 1 DE ENERO DEL 2019 AL 30 DE ABRIL DEL 2019

Abril 2019

Abril 2018

NOTAS DE DESGLOSE

1. En el presente mes de Abril se registraron los ingresos conforme al acuerdo emitido en el Diario Oficial de la Federación con fecha 27 de Septiembre de 2018, en el que se reforma y adiciona el Manual de Contabilidad Gubernamental y se modifica todo lo relacionado al Ingreso.
2. Los \$76,298,233 que se reportan en la cuenta Participaciones, Aportaciones y Transferencias están integrados por \$9,800,000 de Ministración Estatal del mes de Enero, Adelanto del mes de Noviembre por la cantidad de \$8,060,929.39 , solicitud realizada ya que no se recibió la Ministración Federal por estar pendiente la regularización del Anexo de Ejecución 2019, por \$8,060,929.00 correspondientes a la Ministración Estatal del mes de Febrero, \$8,060,929.00 correspondientes a la Ministración Estatal del mes de Marzo 2019 y \$8,060,929.00 de la Ministración Estatal del mes de Abril del 2019. Así también por \$34,254,417.39 de la Ministración Federal correspondiente a los meses de enero, febrero, marzo y abril del ejercicio 2019.
3. El importe de \$204,747.00 que se muestra en la cuenta de Otros Ingresos y Beneficios corresponde a Ingresos por Cursos Externos e Intereses y Rendimientos Bancarios al 30 de Abril del 2019.
4. El importe de \$70,767,510.00 que se muestra en la cuenta de Servicios Personales, incluye el registro de los conceptos de Sueldos y Salarios, Prestaciones, Cuotas Obrero Patronales (Serica ISSSTE, SAR) al 30 de Abril del 2019.

"BAJO PROTESTA DE DECIR VERDAD DECLARAMOS QUE LOS ESTADOS FINANCIEROS Y SUS NOTAS, SON RAZONABLEMENTE CORRECTOS Y SON RESPONSABILIDAD DEL EMISOR"

ELABORÓ:

C.P. OMAR SALVADOR GARCÍA OLIVEROS
JEFE DEL AREA DE RECURSOS FINANCIEROS

REVISÓ:

C.P. SALVADOR GARCIA REYES
DIRECTOR ADMINISTRATIVO

AUTORIZÓ:

LIC. ISIDORO DEL CAMINO RAMOS
DIRECTOR GENERAL



COLEGIO DE ESTUDIOS CIENTÍFICOS Y TECNOLÓGICOS
DEL ESTADO DE SAN LUIS POTOSÍ
ESTADO DE SITUACIÓN FINANCIERA.
AL 30 DE ABRIL DEL 2019
(en pesos)

	Abril 2019	Abril 2018		Abril 2019	Abril 2018
Activo			Pasivo		
Activo Circulante			Pasivo Circulante		
Efectivo y Equivalentes	24,083,603	17,181,883	Cuentas por Pagar a Corto Plazo	217,364,108 (2)	174,762,467
Derechos a recibir efectivo o equiv.	368,314,728 (1)	377,307,609	Documentos por Pagar a Corto Plazo	0	0
Derechos a Recibir Bienes o Servicios	64,498	74,498	Porción a Corto P. de Deuda Púb. a LP.	0	0
Inventarios	0	0	Títulos y Valores a Corto Plazo	0	0
Almacenes	0	0	Pasivos Diferidos a Corto Plazo	0	0
Estimación por pérdida o deterioro de AC	0	0	Fon. y Bien. de Terc. en Gar. y Ad. a CP	0	0
Otros Activos Circulantes	0	0	Provisiones a Corto Plazo	839,541 (3)	2,224,606
TOTAL DE Activo Circulante	392,462,829	394,563,760	Otros Pasivos a Corto Plazo	0	0
Activo no Circulante			TOTAL DE Pasivo Circulante	218,203,649	176,927,073
Inversiones Financieras a Largo Plazo	0	0	Pasivo no Circulante		
Derechos a Recibir Ef. o Eq. a Largo P.	0	0	Cuentas por Pagar a Largo Plazo	0	0
Bienes Inmuebles, Inf. y Const. en Proc.	36,101,271	36,101,271	Documentos por Pagar a Largo Plazo	0	0
Bienes Muebles	48,389,046	45,636,185	Deuda Pública a Largo Plazo	0	0
Activos Intangibles	306,860	302,858	Pasivos Diferidos a Largo Plazo	0	0
Deprec., Deter. y Amortiz. Acum. de B.	0	0	Fon. y Bien. de Terc. en Gar. y Ad. a LP	0	0
Activos Diferidos	0	0	Provisiones a Largo Plazo	0	0
Estim. Pérd. Deter. de Activ. No Circul.	0	0	TOTAL DE Pasivo no Circulante	0	0
Otros Activos No Circulantes	0	0	TOTAL DE Pasivo	218,203,649	176,927,073
TOTAL DE Activo no Circulante	82,797,177	82,040,314	Hacienda Pública / Patrimonio		
TOTAL ACTIVO	475,260,006	476,604,074	Hacienda Pública/Patrimonio Contribuido		
			Aportaciones	0	0
			Donaciones de Capital	0	0
			Act. de la Hacienda Pública / Patrimonio	79,978,312	79,978,312
			TOTAL DE Hacienda Pública/Patrimonio Contribuido	79,978,312	79,978,312
			Hacienda Pública / Patrimonio Generado		
			Resultado del Ejec. Ahorro/Desahorro	8,661,794 (4)	10,307,501
			Resultados Ejercicios Anteriores	167,471,173	208,389,715
			Revalúos	0	0
			Reservas	0	0
			Rectific. de Result. de Ejec. Ant.	945,078	1,001,473
			Exceso o Insuficiencia en Act Hda/Patrim		
			Resultado por Posición Monetaria	0	0
			Result. por Tenen. de Activ. no Monetar.	0	0
			TOTAL DE Hacienda Pública/Patrimonio Generado	177,078,045	219,698,689
			TOTAL DE Hacienda Pública / Patrimonio	257,056,357	298,677,001
			TOTAL PASIVO Y HACIENDA PÚBLICA/PATRIMONIO	475,260,006	476,604,074

ELABORÓ:

C.P. OMAR SALVADOR GARCÍA OLIVEROS
JEFE DEL AREA DE RECURSOS FINANCIEROS

REVISÓ:

C.P. SALVADOR GARCÍA REYES
DIRECTOR ADMINISTRATIVO

AUTORIZÓ:

LIC. ISIDORO DEL CAMINO RAMOS
DIRECTOR GENERAL



COLEGIO DE ESTUDIOS CIENTÍFICOS Y TECNOLÓGICOS
DEL ESTADO DE SAN LUIS POTOSÍ
ESTADO DE SITUACIÓN FINANCIERA.
AL 30 DE ABRIL DEL 2019
(en pesos)

Abril 2010

Abril 2018

Abril 2019

Abril 2016

NOTAS DE DESGLOSE

1. Del total por \$ 368'314,728 que muestra el rubro de Derechos a Recibir incluye un importe de \$ 345'012,763.20 que corresponden al recurso que adeuda el Gobierno del Estado de San Luis Potosí a este Colegio Integrado por: \$ 31'216,473.74 con base al presupuesto autorizado para el ejercicio fiscal 2010; \$ 37'382,729.71 con base en el presupuesto autorizado para el ejercicio fiscal 2011, \$ 38'615,237.66 de acuerdo al presupuesto autorizado para el ejercicio fiscal 2012, \$50'163,255.65 con base al presupuesto autorizado para el ejercicio fiscal 2013, \$52'743,789.86 con base en el presupuesto autorizado para el ejercicio fiscal 2014, \$50,642,156.95 con base en el presupuesto autorizado para el ejercicio fiscal 2015, \$40,718,626.66 con base en el presupuesto autorizado para el ejercicio fiscal 2016, \$32,301,062.74 con base en el presupuesto autorizado para el ejercicio fiscal 2017.

1. COMPLEMENTO 1 NOTA 1. 10,165,149.97 con base al presupuesto autorizado para el ejercicio fiscal 2018 de acuerdo al Convenio de Apoyo Financiero celebrado entre el Gobierno Federal y el Gobierno Estatal, cabe mencionar que en los ejercicios 2015, 2016, y 2017 se aplicó disminución a los adeudos de los ejercicios mencionados, debido a Retenciones de Participaciones al Estado en el Ejercicio 2018, registro contable aplicado en el mes de diciembre 2018 por un importe de 7,882,312.89, por el pago de entero de cuotas, aportaciones y prestaciones de seguridad social de los ejercicios 2015, 2016 y 2017. Además un importe de \$768,000.00 correspondiente a un préstamo realizado en ejercicio 2018 pendiente de regularizar.

1. COMPLEMENTO 2 NOTA 1 Además en la cuenta por cobrar a nombre del Gobierno del Estado incluye un importe de \$ 2,296,281.00 aportados al IEIFE para construcción en 2011. Así mismo en el Rubro de Derechos a recibir se registra un importe de \$15'726,222.84, los cuales están pendientes de radicar por parte de la Federación, mismos que se cargaron a la cuenta deudora del Gobierno Federal, que corresponde al recurso autorizado por la Federación para el ejercicio fiscal 2015, por un importe de \$5'695,837.99 para el ejercicio fiscal 2016, un importe de \$1,086,221.97 y \$8,631,566.63 para el ejercicio fiscal 2017 y un importe de \$312,596.25 para el Ejercicio Fiscal 2018, cantidad que corresponde al apartado C incentivos dictaminados.

2. El Saldo mostrado en el rubro de Cuentas por Pagar a Corto Plazo, incluye los conceptos de Cuotas Obrero Patronales de Seguridad Social, además del Impuesto sobre Erogaciones por Remuneraciones al Trabajo Personal en el Estado de San Luis Potosí, por un importe de \$2'657,406.57 para el Ejercicio fiscal 2013, \$3'448,666.01 para el Ejercicio fiscal 2014, \$4'053,826.93 para el ejercicio fiscal 2015, \$4,437,934.34 para el ejercicio fiscal 2016, \$4,528,708.51 para el ejercicio fiscal 2017, \$5,165,993.80 para el ejercicio fiscal 2018 y \$5,500,313.00 correspondientes al presente ejercicio 2019, esto debido a que el Colegio no cuenta con Suficiencia Presupuestal para realizar dichas Erogaciones.

2. COMPLEMENTO 1 NOTA 2 Además se tiene provisión por un importe de \$4'199,218.48, correspondiente a las prestaciones denominadas Gratificación por Jubilación, Pago por Invalidez y Pago por Defunción, de los ejercicios fiscales 2013, 2014, 2015, 2016 y 2017, y 2018 autorizadas por el Gobierno Federal. Los montos de los ejercicios 2015, 2016 y 2017, y 2018 no se cuenta con recurso, debido a que el Gobierno Federal, está pendiente de radicar este recurso.

2. COMPLEMENTO 2 NOTA 2: Además el rubro de cuentas por pagar incluye un importe de \$113,472,136.47 que corresponde a préstamos otorgados por la Secretaría de Educación del Gobierno del Estado (SEGE) por \$14,042,000 en 2009, \$4,000,000 en 2010, \$4,000,000 en 2011, \$3'422,499.97 en 2013 y \$20'682,444.00 en 2015, \$21'700,000.00 en 2016, \$40'000,000.00 en 2017, y \$ 5,625,192.50 en 2018,



COLEGIO DE ESTUDIOS CIENTÍFICOS Y TECNOLÓGICOS
DEL ESTADO DE SAN LUIS POTOSÍ
ESTADO DE SITUACIÓN FINANCIERA.
AL 30 DE ABRIL DEL 2019
(en pesos)

Abril 2019

Abril 2018

Abril 2019

Abril 2018

recurso utilizado para el pago de Prestaciones y Conceptos del capítulo 1000 consagrados en la Ley Federal del Trabajo y el Contrato Colectivo del Colegio.

3. El Saldo mostrado en el Rubro Provisiones a corto plazo incluye la deuda de ahorro solidario del 6to Bimestre 2015, ahorro solidario 1er Bimestre 2017 y ahorro solidario 6to Bimestre 2017.
4. En el mes de Enero de 2019 se solicitó adelanto de Calendario del mes de Noviembre al mes de Enero por un importe de \$9'800,000.00 del cual parte de este monto se aplicó para el pago de la provisión de dos prestaciones del Ejercicio 2018, las cuales fueron la puntualidad y asistencia y bono navideño. Cabe mencionar que se recibió por parte de la Federación el complemento pendiente de radicar del mes de Diciembre 2018 por la cantidad de \$1,582,856.33, y la Política Salarial 2018 por la cantidad de 3'033,807.07, mismas que se aplicaron para cubrir parte de pasivos del 2018.

"BAJO PROTESTA DE DECIR VERDAD DECLARAMOS QUE LOS ESTADOS FINANCIEROS Y SUS NOTAS, SON RAZONABLEMENTE CORRECTOS Y SON RESPONSABILIDAD DEL EMISOR"

ELABORÓ:

C.P. OMAR SALVADOR GARCÍA OLIVEROS
JEFE DEL AREA DE RECURSOS FINANCIEROS

REVISÓ:

C.P. SALVADOR GARCÍA REYES
DIRECTOR ADMINISTRATIVO

AUTORIZÓ:

LIC. ISIDORO DEL CAMINO RAMOS
DIRECTOR GENERAL



ESTADO DE VARIACIÓN EN LA HACIENDA PÚBLICA
(en pesos)

DEL 01 DE ENERO AL 30 DE ABRIL DEL 2019

Concepto	Hacienda Pública / Patrimonio Contribuido	Hacienda Pública / Patrimonio Generado de Ejercicios Anteriores	Hacienda Pública / Patrimonio Generado del Ejercicio	Exceso o Insuficiencia en la Actualización de la Hacienda Pública / Patrimonio	TOTAL
Hacienda Pública / Patrimonio Contribuido Neto a Abril de 2018	79,978,312	0	0	0	79,978,312
Aportaciones	0	0	0	0	0
Donaciones de Capital	0	0	0	0	0
Actualización de la Hacienda Pública/Patrimonio	79,978,312	0	0	0	79,978,312
Hacienda Pública / Patrimonio Generado Neto a Abril de 2018	0	209,391,188	10,307,501	0	219,698,689
Resultados del Ejercicio (Ahorro/Desahorro)	0	0	10,307,501	0	10,307,501
Resultados de Ejercicios Anteriores	0	208,389,715	0	0	208,389,715
Revalúos	0	0	0	0	0
Reservas	0	0	0	0	0
Rectificaciones de Resultados de Ejercicios Anteriores	0	1,001,473	0	0	1,001,473
Exceso o Insuficiencia en la Actualización de la Hacienda Pública / Patrimonio Neto a Abril de 2018	0	0	0	0	0
Resultado por Posición Monetaria	0	0	0	0	0
Resultado por Tenencia de Activos no Monetarios	0	0	0	0	0
Hacienda Pública / Patrimonio Neto Final a Abril de 2018	79,978,312	209,391,188	10,307,501	0	299,677,001
Cambios en la Hacienda Pública / Patrimonio Contribuido Neto a Abril de 2019	0	0	0	0	0
Aportaciones	0	0	0	0	0
Donaciones de Capital	0	0	0	0	0
Actualización de la Hacienda Pública/Patrimonio	0	0	0	0	0
Variaciones de la Hacienda Pública / Patrimonio Generado Neto a Abril de 2019	0	-40,918,541	-1,702,102	0	-42,620,643
Resultados del Ejercicio (Ahorro/Desahorro)	0	0	8,661,794	0	8,661,794
Resultados de Ejercicios Anteriores	0	-40,918,541	-10,307,501	0	-51,226,042
Revalúos	0	0	0	0	0
Reservas	0	0	0	0	0
Rectificaciones de Resultados de Ejercicios Anteriores	0	0	-56,395	0	-56,395
Cambios en el Exceso o Insuficiencia en la Actualización de la Hacienda Pública / Patrimonio Neto a Abril de 2019	0	0	0	0	0
Resultado por Posición Monetaria	0	0	0	0	0
Resultado por Tenencia de Activos no Monetarios	0	0	0	0	0
Hacienda Pública / Patrimonio Neto Final a Abril de 2019	79,978,312	168,472,647	8,605,399	0	257,056,358



ESTADO DE VARIACIÓN EN LA HACIENDA PÚBLICA
(en pesos)

DEL 01 DE ENERO AL 30 DE ABRIL DEL 2019

"BAJO PROTESTA DE DECIR VERDAD DECLARAMOS QUE LOS ESTADOS FINANCIEROS Y SUS NOTAS, SON RAZONABLEMENTE CORRECTOS Y SON RESPONSABILIDAD DEL EMISOR"

ELABORÓ:

C.P. OMAR SALVADOR GARCÍA OLIVEROS
JEFE DEL AREA DE RECURSOS FINANCIEROS

REVISÓ:

C.P. SALVADOR GARCÍA REYES
DIRECTOR ADMINISTRATIVO

AUTORIZÓ:

LIC. ISIDORO DEL CAMINO RAMOS
DIRECTOR GENERAL



**COLEGIO DE ESTUDIOS CIENTÍFICOS Y TECNOLÓGICOS
DEL ESTADO DE SAN LUIS POTOSÍ
ESTADO DE CAMBIOS DE SITUACIÓN FINANCIERA
DEL 01 DE ENERO AL 30 DE ABRIL 2019**

(en pesos)

ÍNDICE	NOMBRE	ORIGEN	APLICACIÓN
ACTIVO			
<i>Activo circulante</i>		9,002,871	7,658,803
Efectivo y equivalentes		9,002,871	6,901,941
Derechos a Recibir Efectivo o Equivalentes		0	6,901,941
Derechos a Recibir Bienes o Servicios		8,992,871	0
Inventarios		10,000	0
Almacenes		0	0
Estimación por Pérdida o Deterioro de Activos Circulantes		0	0
Otros Activos Circulantes		0	0
<i>Activo No Circulante</i>		0	756,863
Inversiones Financieras a Largo Plazo		0	0
Derechos a Recibir Efectivo o Equivalentes a Largo Plazo		0	0
Bienes Inmuebles, Infraestructura y Construcciones en Proceso		0	0
Bienes Muebles		0	752,861
Activos Intangibles		0	4,002
Depreciación, Deterioro y Amortización Acumulada de Bienes		0	0
Activos Diferidos		0	0
Estimación por Pérdida o Deterioro de Activos no Circulantes		0	0
Otros Activos no Circulantes		0	0
PASIVO		42,661,641	1,385,065
<i>Pasivo Circulante</i>		42,661,641	1,385,065
Cuentas por Pagar a Corto Plazo		42,661,641	0
Documentos por Pagar a Corto Plazo		0	0
Porción a Corto Plazo de la Deuda Pública a Largo Plazo		0	0
Títulos y Valores a Corto Plazo		0	0
Pasivos Diferidos a Corto Plazo		0	0
Fondos y Bienes de Terceros en Garantía y/o Administración a Corto Plazo		0	0
Provisiones a Corto Plazo		0	1,385,065
Otros Pasivos a Corto Plazo		0	0
<i>Pasivo No Circulante</i>		0	0
Cuentas por Pagar a Largo Plazo		0	0
Documentos por Pagar a Largo Plazo		0	0
Deuda Pública a Largo Plazo		0	0
Pasivos Diferidos a Largo Plazo		0	0
Fondos y Bienes de Terceros en Garantía y/o en Administración a Largo Plazo		0	0
Provisiones a Largo Plazo		0	0
HACIENDA PÚBLICA/PATRIMONIO		0	42,620,644
<i>Hacienda Pública/Patrimonio Contribuido</i>		0	0
Aportaciones		0	0
Donaciones de Capital		0	0
Actualización de la Hacienda Pública/Patrimonio		0	0
<i>Hacienda Pública/Patrimonio Generado</i>		0	42,620,644
Resultados del Ejercicio (Ahorro/ Desahorro)		0	1,645,707
Resultados de Ejercicios Anteriores		0	40,918,541
Revalúos		0	0
Reservas		0	0
Rectificaciones de Resultados de Ejercicios Anteriores		0	56,395
<i>Exceso o Insuficiencia en la Actualización de la Hacienda Pública/Patrimonio</i>		0	0
Resultado por Posición Monetaria		0	0
Resultado por Tenencia de Activos no Monetarios		0	0
Totales		51,664,512	51,664,512

Bajo protesta de decir verdad declaramos que los Estados Financieros y sus notas, son razonablemente correctos y son responsabilidad del emisor.

ELABORÓ:

C.P. OMAR SALVADOR GARCÍA OLIVEROS
JEFE DEL ÁREA DE RECURSOS FINANCIEROS




REVISÓ:

C.P. SALVADOR GARCÍA REYES
DIRECTOR ADMINISTRATIVO



COLEGIO DE ESTUDIOS CIENTIFICOS Y TECNOLÓGICOS
DEL ESTADO DE SAN LUIS POTOSÍ
ESTADO DE CAMBIOS DE SITUACIÓN FINANCIERA
DEL 01 DE ENERO AL 30 DE ABRIL 2019

(en pesos)

ÍNDICE	NOMBRE	ORIGEN	APLICACIÓN
	<p>AUTORIZÓ:</p> <hr/> <p>LIC. ISÍDORO DEL CARMENO RAMOS DIRECTOR GENERAL</p>  		



**COLEGIO DE ESTUDIOS CIENTIFICOS Y TECNOLÓGICOS
DEL ESTADO DE SAN LUIS POTOSÍ
ESTADO DE FLUJOS DE EFECTIVO
DEL 1 DE ENERO DEL 2019 AL 30 DE ABRIL DEL 2019
(en pesos)**

Del periodo 1 Al 4	Ejercicio: 2018	Periodo: 4
--------------------	-----------------	------------

Flujo de Efectivo de las Actividades de Operación		
Origen	84,449,233.00	82,169,180.00
Impuestos	0.00	0.00
Cuotas y Aportaciones de Seguridad Social	0.00	0.00
Contribuciones de mejoras	0.00	0.00
Derechos	1,149,532.00	0.00
Productos de Tipo Corriente	6,555,930.00	8,733,526.00
Aprovechamientos de Tipo Corriente	0.00	0.00
Ingresos por Ventas de Bienes y Servicios	240,889.00	0.00
Ingresos no Comprendidos en las Fracciones de la Ley de Ingresos Causados en Ejercicios Fiscales Anteriores	0.00	0.00
Pendientes de Liquidación o Pago	0.00	0.00
Participaciones y Aportaciones	50,376,275.00	0.00
Transferencias, Asignaciones y Subsidios y Otras Ayudas	25,921,858.00	73,181,966.00
Otros Orígenes de Operación	204,748.00	253,688.00
Aplicación	75,787,439.00	71,861,679.00
Servicios Personales	70,767,511.00	67,574,134.00
Materiales y Suministros	1,152,732.00	1,124,966.00
Servicios Generales	3,554,796.00	2,820,179.00
Transferencias Internas y Asignaciones al Sector Público	0.00	0.00
Transferencias al resto del Sector Público	0.00	0.00
Subsidios y Subvenciones	0.00	0.00
Ayudas Sociales	312,400.00	342,400.00
Pensiones y Jubilaciones	0.00	0.00
Transferencias a Fideicomisos, Mandatos y Contratos Análogos	0.00	0.00
Transferencias a la Seguridad Social	0.00	0.00
Donativos	0.00	0.00
Transferencias al Exterior	0.00	0.00
Participaciones	0.00	0.00
Aportaciones	0.00	0.00
Convenios	0.00	0.00
Otras Aplicaciones de Operación	0.00	0.00
Flujos netos de Efectivo por Actividades de Operación	8,661,794.00	10,307,501.00
Flujos de Efectivo de las Actividades de Inversión		
Origen	438,470.00	57,235,236.00
Bienes Inmuebles, Infraestructura y Construcciones en Proceso	0.00	0.00
Bienes Muebles	0.00	0.00
Otros Orígenes de Inversión	438,470.00	57,235,236.00
Aplicación	2,198,323.00	59,917,528.00
Bienes Inmuebles, Infraestructura y Construcciones en Proceso	0.00	0.00
Bienes Muebles	752,861.00	269,675.00
Otras Aplicaciones de Inversión	1,445,463.00	59,647,852.00
Flujos Netos de Efectivo por Actividades de Inversión	-1,759,854.00	-2,682,291.00
Flujo de Efectivo de las Actividades de Financiamiento		
Origen	0.00	0.00
Endeudamiento Neto	0.00	0.00
Interno	0.00	0.00
Externo	0.00	0.00
Otros Orígenes de Financiamiento	0.00	0.00



COLEGIO DE ESTUDIOS CIENTIFICOS Y TECNOLÓGICOS
 DEL ESTADO DE SAN LUIS POTOSÍ
ESTADO DE FLUJOS DE EFECTIVO
 DEL 1 DE ENERO DEL 2019 AL 30 DE ABRIL DEL 2019
 (en pesos)

	Del periodo 1 Al 4	Ejercicio: 2018 Periodo: 4
Aplicación	0.00	0.00
Servicios de la Deuda	0.00	0.00
Interno	0.00	0.00
Externo	0.00	0.00
Otras Aplicaciones de Financiamiento	0.00	0.00
Flujo netos de Efectivo por Actividades de Financiamiento	0.00	0.00
Incremento/Disminución Neta en el Efectivo y Equivalentes al Efectivo	6,901,941.00	-1,931,243.00
Efectivo y Equivalentes al Efectivo al Inicio del Ejercicio	17,181,663.00	19,112,906.00
Efectivo y Equivalentes al Efectivo al Final del Ejercicio	24,083,603.00	17,181,663.00

ELABORÓ:

C.P. OMAR SALVADOR GARCÍA OLIVEROS
 JEFE DEL AREA DE RECURSOS FINANCIEROS

REVISÓ:

C.P. SALVADOR GARCÍA REYES
 DIRECTOR ADMINISTRATIVO

AUTORIZÓ:

LIC. ISIDORO DEL CAMINO RAMOS
 DIRECTOR GENERAL

BAJO PROTESTA DE DECIR VERDAD DECLARAMOS QUE LOS ESTADOS FINANCIEROS Y SUS NOTAS, SON RAZONABLEMENTE CORRECTOS Y SON RESPONSABILIDAD DEL EMISOR"



ANALÍTICO DEL ACTIVO

(en pesos)

Del 1 de Enero al 30 de Abril 2019

Concepto	Saldo Inicial	Cargos del periodo	Abonos del periodo	Saldo Final	Variación del periodo
ACTIVO	485,656,723	328,208,566	338,605,283	475,260,006	-10,396,717
Activo Circulante	403,082,224	327,985,888	338,605,283	392,462,829	-10,619,395
Efectivo y Equivalentes	1,222,479	214,229,117	191,367,993	24,083,603	22,861,124
Derechos a Recibir Efectivo o Equivalentes	401,795,247	113,756,771	147,237,290	368,314,728	-33,480,519
Derechos a Recibir Bienes o Servicios	64,498	0	0	64,498	0
Inventarios	0	0	0	0	0
Almacenes	0	0	0	0	0
Estimación por Pérdida o Deterioro de Activos Circulantes	0	0	0	0	0
Otros Activos Circulantes	0	0	0	0	0
Activo No Circulante	82,574,499	222,678	0	82,797,177	222,678
Inversiones Financieras a Largo Plazo	0	0	0	0	0
Derechos a Recibir Efectivo o Equivalentes a Largo Plazo	0	0	0	0	0
Bienes Inmuebles, Infraestructura y Construcciones en Proceso	36,101,271	0	0	36,101,271	0
Bienes Muebles	46,170,370	218,676	0	46,389,046	218,676
Activos Intangibles	302,858	4,002	0	306,860	4,002
Depreciación, Deterioro y Amortización Acumulada de Bienes	0	0	0	0	0
Activos Diferidos	0	0	0	0	0
Estimación por Pérdida o Deterioro de Activos no Circulantes	0	0	0	0	0
Otros Activos no Circulantes	0	0	0	0	0

"BAJO PROTESTA DE DECIR VERDAD DECLARAMOS QUE LOS ESTADOS FINANCIEROS Y SUS NOTAS, SON RAZONABLEMENTE CORRECTOS Y SON RESPONSABILIDAD DEL EMISOR"

ELABORÓ:

C.P. OMAR SALVADOR GARCÍA OLIVEROS
JEFE DEL AREA DE RECURSOS FINANCIEROS

REVISÓ:

C.P. SALVADOR GARCIA REYES
DIRECTOR ADMINISTRATIVO

AUTORIZÓ:

LIC. ISIDORO DEL CAMINO RAMOS
DIRECTOR GENERAL

DENOMINACIÓN DE LAS DEUDAS	MONEDA DE CONTRATACIÓN	INSTITUCIÓN O PAÍS ACREEDOR	SALDO INICIAL DEL PERIODO	SALDO FINAL DEL PERIODO
DEUDA PÚBLICA				
CORTO PLAZO				
DEUDA INTERNA			0	0
INSTITUCIONES DE CRÉDITO	MN	MX	0	0
TÍTULOS Y VALORES	MN	MX	0	0
ARRENDAMIENTOS FINANCIEROS	MN	MX	0	0
DEUDA EXTERNA			0	0
ORGANISMOS FINANCIEROS INTERNACIONALES	MN	MX	0	0
DEUDA BILATERAL	MN	MX	0	0
TÍTULOS Y VALORES	MN	MX	0	0
ARRENDAMIENTOS FINANCIEROS	MN	MX	0	0
SUBTOTAL CORTO PLAZO			0	0
LARGO PLAZO				
DEUDA INTERNA			0	0
INSTITUCIONES DE CRÉDITO	MN	MX	0	0
TÍTULOS Y VALORES	MN	MX	0	0
ARRENDAMIENTOS FINANCIEROS	MN	MX	0	0
DEUDA EXTERNA			0	0
ORGANISMOS FINANCIEROS INTERNACIONALES	MN	MX	0	0
DEUDA BILATERAL	MN	MX	0	0
TÍTULOS Y VALORES	MN	MX	0	0
ARRENDAMIENTOS FINANCIEROS	MN	MX	0	0
SUBTOTAL LARGO PLAZO			0	0
OTROS PASIVOS	MN	MX	237,255,329	218,203,649
TOTAL DEUDA Y OTROS PASIVOS			237,255,329	218,203,649

"BAJO PROTESTA DE DECIR VERDAD DECLARAMOS QUE LOS ESTADOS FINANCIEROS Y SUS NOTAS, SON RAZONABLEMENTE CORRECTOS Y SON RESPONSABILIDAD DEL EMISOR"

ELABORÓ:

C.P. OMAR SALVADOR GARCÍA OLIVEROS
JEFE DEL AREA DE RECURSOS FINANCIEROS

REVISÓ:

C.P. SALVADOR GARCÍA REYES
DIRECTOR ADMINISTRATIVO

AUTORIZÓ:

LIC. ISIDORO DEL CAMINO RAMOS
DIRECTOR GENERAL