




Real de Catorce, S.L.P 6 de junio del 2018
No. OFICIO/031
Asunto: Informe Financiero Marzo 2018

Joaquín Herran López
Director de Contabilidad
Gubernamental
Presente

Por este conducto reciba un cordial saludo, el motivo de la presente es para hacerle entrega del informe financiero del Centro Cultural de Real de Catorce, correspondiente al mes de Marzo del 2018.

De antemano agradezco sus finas atenciones. Sin más por el momento me despido quedando a sus apreciables órdenes

ATENTAMENTE


Saúl Saucedo Covarrubias

Director del Centro Cultural Real de Catorce

c.c.p. archivo


Estado de Actividades
Del 1 de Enero al 31 de Marzo de 2018 y 2017
(Pesos)

Ente Público: CENTRO CULTURAL DE REAL DE CATORCE

Concepto	2018	2017
INGRESOS Y OTROS BENEFICIOS		
Ingresos de la Gestión	76,659	63,923
Impuestos	0	0
Cuotas y Aportaciones de Seguridad Social	0	0
Contribuciones de Mejoras	0	0
Derechos	0	63,923
Productos de Tipo Corriente	76,659	0
Aprovechamientos de Tipo Corriente	0	0
Ingresos por Venta de Bienes y Servicios	0	0
Ingresos no Comprendidos en las Fracciones de la Ley de Ingresos Causados en Ejercicios Fiscales Anteriores Pendientes de Liquidación o	0	0
Participaciones, Aportaciones, Transferencias, Asignaciones,		
Participaciones y Aportaciones	0	0
Transferencias, Asignaciones, Subsidios y Otras ayudas	0	0
Otros Ingresos y Beneficios		
Ingresos Financieros	0	0
Incremento por Variación de Inventarios	0	0
Disminución del Exceso de Estimaciones por Pérdida o Deterioro u	0	0
Disminución del Exceso de Provisiones	0	0
Otros Ingresos y Beneficios Varios	0	0
Total de Ingresos y Otros Beneficios	76,659	63,923
GASTOS Y OTRAS PÉRDIDAS		
Gastos de Funcionamiento	703,748	62,843
Servicios Personales	105,085	55,000
Materiales y Suministros	10,491	400
Servicios Generales	588,172	7,443
Transferencias, Asignaciones, Subsidios y Otras Ayudas		
Transferencias Internas y Asignaciones al Sector Público	0	0
Transferencias al Resto del Sector Público	0	0
Subsidios y Subvenciones	0	0
Ayudas Sociales	0	0
Pensiones y Jubilaciones	0	0
Transferencias a Fideicomisos, Mandatos y Contratos Análogos	0	0
Transferencias a la Seguridad Social	0	0
Donativos	0	0
Transferencias al Exterior	0	0
Participaciones y Aportaciones		
Participaciones	0	0
Aportaciones	0	0
Convenios	0	0
Intereses, Comisiones y Otros Gastos de la Deuda Pública		
Intereses de la Deuda Pública	0	0
Comisiones de la Deuda Pública	0	0
Gastos de la Deuda Pública	0	0
Costo por Coberturas	0	0
Apoyos Financieros	0	0
Otros Gastos y Pérdidas Extraordinarias		
Estimaciones, Depreciaciones, Deterioros, Obsolescencia y	0	0
Provisiones	0	0
Disminución de Inventarios	0	0
Aumento por insuficiencia de Estimaciones por Pérdida o Deterioro y	0	0
Aumento por Insuficiencia de Provisiones	0	0
Otros Gastos	0	0
Inversión Pública		
Inversión Pública no Capitalizable	0	0
Total de Gastos y Otras Pérdidas	703,748	62,843
Resultados del Ejercicio (Ahorro/Desahorro)	-627,089	1,080



Bajo protesta de decir verdad declaramos que los Estados Financieros y Actividades son razonablemente correctos y responsabilidad del em



C. SALL SAUPE DE VARRUBIAS
DIRECTOR GENERAL CCRC CENTRO CULTURAL
DE REAL DE CATORCE

Estado de Situación Financiera
Al 31 de Marzo de 2018 y 2017
(Pesos)

CENTRO CULTURAL DE REAL DE CATORCE

CONCEPTO	Año 2018	Año 2017	CONCEPTO	Año 2018	Año 2017
ACTIVO			PASIVO		
Activo Circulante			Activo Circulante		
Efectivo y Equivalentes	315,056	0	Cuentas por Pagar a Corto Plazo	148,355	125,140
Derechos a Recibir Efectivo o Equivalentes	0	0	Documentos por Pagar a Corto Plazo	159,000	3,000
Derechos a Recibir Bienes o Servicios	0	0	Porción a Corto Plazo de la Deuda Pública a Largo Plazo	0	0
Inventarios	0	0	Titulos y Valores a Corto Plazo	0	0
Almacenes	0	0	Pasivos Diferidos a Corto Plazo	0	0
Estimación por Pérdida o Deterioro de Activos Circulantes	0	0	Fondos y Bienes de Terceros en Garantía y/o Administración a Corto Plazo	0	0
Otros Activos Circulantes	0	0	Provisiones a Corto Plazo	0	0
Total de Activos Circulantes	315,056	0	Otros Pasivos a Corto Plazo	0	0
			Total de Pasivos Circulantes	317,355	128,140
Activo No Circulante			Activo No Circulante		
Inversiones Financieras a Largo Plazo	0	0	Cuentas por Pagar a Largo Plazo	0	0
Derechos a Recibir Efectivo o Equivalentes a Largo Plazo	0	0	Documentos por Pagar a Largo Plazo	0	0
Bienes Inmuebles, Infraestructura y Construcciones en Proceso	0	0	Deuda Pública a Largo Plazo	0	0
Bienes Muebles	10,296	3,796	Pasivos Diferidos a Largo Plazo	0	0
Activos Intangibles	5,000	5,000	Fondos y Bienes de Terceros en Garantía y/o en Administración a Largo Plazo	0	0
Depreciación, Deterioro y Amortización Acumulada de Bienes	0	0	Provisiones a Largo Plazo	0	0
Activos Diferidos	0	0	Total de Pasivos No Circulantes	0	0
Estimación por Pérdida o Deterioro de Activos no Circulantes	0	0	Total del Pasivo	317,355	128,140
Otros Activos no Circulantes	0	0			
Total de Activos No Circulantes	15,296	8,796	HACIENDA PÚBLICA/ PATRIMONIO		
Total del Activo	330,352	8,796	Hacienda Pública/Patrimonio Contribuido	28,016	28,016
			Aportaciones	0	0
			Donaciones de Capital	28,016	28,016
			Actualización de la Hacienda Pública / Patrimonio	0	0
			Hacienda Pública/Patrimonio Generado	-15,020	158,070
			Resultados del Ejercicio (Ahorro / Desahorro)	-627,089	1,080
			Resultados de Ejercicios Anteriores	612,069	156,990
			Revalúos	0	0
			Reservas	0	0
			Rectificaciones de Resultados de Ejercicios Anteriores	0	0
			Exceso o Insuficiencia en la Actualización de la Hacienda Pública/Patrimonio	0	0
			Resultado por Posición Monetaria	0	0
			Resultado por Tenencia de Activos no Monetarios	0	0
			Total Hacienda Pública/ Patrimonio	12,996	186,086
			Total del Pasivo y Hacienda Pública / Patrimonio	330,352	314,226

Bajo protesta de decir verdad declaramos que los Estados Financieros y los datos aquí presentados reflejan fielmente la situación económica, financiera y patrimonial del emisor.


C. SAUL SAUCEDA
DIRECTOR GENERAL

CENTRO CULTURAL
REAL DE CATORCE

Estado de Cambios en la Situación Financiera
Del 1 de Enero al 31 de Marzo de 2018
(Pesos)

Ente Público: CENTRO CULTURAL DE REAL DE CATORCE

Concepto	Origen	Aplicación
ACTIVO	431,042	0
Activo Circulante	431,042	0
Efectivo y Equivalentes	431,042	0
Derechos a Recibir Efectivo o Equivalentes	0	0
Derechos a Recibir Bienes o Servicios	0	0
Inventarios	0	0
Almacenes	0	0
Estimación por Pérdida o Deterioro de Activos Circulantes	0	0
Otros Activos Circulantes	0	0
Activo No Circulante	0	0
Inversiones Financieras a Largo Plazo	0	0
Derechos a Recibir Efectivo o Equivalentes a Largo Plazo	0	0
Bienes Inmuebles, Infraestructura y Construcciones en Proceso	0	0
Bienes Muebles	0	0
Activos Intangibles	0	0
Depreciación, Deterioro y Amortización Acumulada de Bienes	0	0
Activos Diferidos	0	0
Estimación por Pérdida o Deterioro de Activos no Circulantes	0	0
Otros Activos no Circulantes	0	0
PASIVO	196,047	0
Pasivo Circulante	196,047	0
Cuentas por Pagar a Corto Plazo	20,047	0
Documentos por Pagar a Corto Plazo	176,000	0
Porción a Corto Plazo de la Deuda Pública a Largo Plazo	0	0
Títulos y Valores a Corto Plazo	0	0
Pasivos Diferidos a Corto Plazo	0	0
Fondos y Bienes de Terceros en Garantía y/o Administración a Corto Plazo	0	0
Provisiones a Corto Plazo	0	0
Otros Pasivos a Corto Plazo	0	0
Pasivo No Circulante	0	0
Cuentas por Pagar a Largo Plazo	0	0
Documentos por Pagar a Largo Plazo	0	0
Deuda Pública a Largo Plazo	0	0
Pasivos Diferidos a Largo Plazo	0	0
Fondos y Bienes de Terceros en Garantía y/o en Administración a Largo Plazo	0	0
Provisiones a Largo Plazo	0	0
HACIENDA PÚBLICA/ PATRIMONIO	455,079	1,082,168
Hacienda Pública/Patrimonio Contribuido	0	0
Aportaciones	0	0
Donaciones de Capital	0	0
Actualización de la Hacienda Pública / Patrimonio	0	0
Hacienda Pública/Patrimonio Generado	455,079	1,082,168
Resultados del Ejercicio (Ahorro / Desahorro)	0	1,082,168
Resultados de Ejercicios Anteriores	455,079	0
Revalúos	0	0
Reservas	0	0
Rectificaciones de Resultados de Ejercicios Anteriores	0	0
Exceso o Insuficiencia en la Actualización de la Hacienda Pública/Patrimonio	0	0
Resultado por Posición Monetaria	0	0
Resultado por Tenencia de Activos no Monetarios	0	0

Bajo protesta de decir verdad declaro que los Estados Financieros y sus Notas son razonablemente correctos y responsabilidad del emisor

C. SAUL SAUCEDA GONZALEZ
DIRECTOR GENERAL CCORCS

CENTRO CULTURAL
DE REAL DE CATORCE

Estado Analítico del Activo
Del 1 de Enero al 31 de Marzo de 2018
(Pesos)

Ente Público: CENTRO CULTURAL DE REAL DE CATORCE

Concepto	Saldo Inicial 1	Cargos del Periodo 2	Abonos del Periodo 3	Saldo Final 4=(1+2-3)	Variación del Periodo (4-1)
ACTIVO					
Activo Circulante	746,098	445,566	876,608	315,056	-431,042
Efectivo y Equivalentes	746,098	368,907	799,949	315,056	-431,042
Derechos a Recibir Efectivo o Equivalentes	0	78,659	76,659	0	0
Derechos a Recibir Bienes o Servicios	0	0	0	0	0
Inventarios	0	0	0	0	0
Almacenes	0	0	0	0	0
Estimación por Pérdida o Deterioro de Activos Circulantes	0	0	0	0	0
Otros Activos Circulantes	0	0	0	0	0
Activo No Circulante	15,296	0	0	15,296	0
Inversiones Financieras a Largo Plazo	0	0	0	0	0
Derechos a Recibir Efectivo o Equivalentes a Largo Plazo	0	0	0	0	0
Bienes Inmuebles, Infraestructura y Construcciones en Proceso	0	0	0	0	0
Bienes Muebles	10,296	0	0	10,296	0
Activos Intangibles	5,000	0	0	5,000	0
Depreciación, Deterioro y Amortización Acumulada de Bienes	0	0	0	0	0
Activos Diferidos	0	0	0	0	0
Estimación por Pérdida o Deterioro de Activos no Circulantes	0	0	0	0	0
Otros Activos no Circulantes	0	0	0	0	0
TOTAL DEL ACTIVO	761,394	445,566	876,608	330,352	-431,042

Bajo protesta de decir verdad declaramos que los Estados Financieros y sus Notas son razonablemente correctos y responsabilidad del emisor



C. SAUL SAUCEDA MORALES
DIRECTOR GENERAL CENTRO CULTURAL
DE REAL DE CATORCE

Estado Analítico de la Deuda y Otros Pasivos
Del 1 de Enero al 31 de Marzo de 2018
(Pesos)

Ente Público: CENTRO CULTURAL DE REAL DE CATORCE

Denominación de las Deudas	Moneda de Contratación	Institución o País Acreedor	Saldo Inicial del Periodo	Saldo Final del Periodo
DEUDA PÚBLICA				
Corto Plazo				
Deuda Interna				
Instituciones de Crédito	Peso	México	0	0
Títulos y Valores	Peso	México	0	0
Arrendamientos Financieros	Peso	México	0	0
Deuda Externa				
Organismos Financieros Internacionales	Peso	México	0	0
Deuda Bilateral	Peso	México	0	0
Títulos y Valores	Peso	México	0	0
Arrendamientos Financieros	Peso	México	0	0
Subtotal a Corto Plazo			0	0
Largo Plazo				
Deuda Interna				
Instituciones de Crédito	Peso	México	0	0
Títulos y Valores	Peso	México	0	0
Arrendamientos Financieros	Peso	México	0	0
Deuda Externa				
Organismos Financieros Internacionales	Peso	México	0	0
Deuda Bilateral	Peso	México	0	0
Títulos y Valores	Peso	México	0	0
Arrendamientos Financieros			0	0
Subtotal a Largo Plazo			0	0
Otros Pasivos	Peso	México	317,908	317,356
Total Deuda y Otros Pasivos			317,908	317,356

Bajo protesta de decir verdad declaramos que los Estados Financieros y sus Notas son razonablemente correctos y responsabilidad del emisor




C. SAUL SAUCEDO COVARRUBIAS
 DIRECTOR GENERAL CCRC
 CENTRO CULTURAL
 DE REAL DE CATORCE

Estado de Variación en la Hacienda Pública
Del 1 de Enero al 31 de Marzo de 2018
(pesos)

ENTE PÚBLICO: CENTRO CULTURAL DE REAL DE CATORCE

Concepto	Hacienda Pública/Patrimonio Contribuido	Hacienda Pública/Patrimonio Generado de Ejercicios Anteriores	Hacienda Pública/Patrimonio Generado del Ejercicio	Ajustes por Cambios de Valor	TOTAL
Rectificaciones de Resultados de Ejercicios Anteriores		0	0	0	0
Patrimonio Neto Inicial Ajustado del Ejercicio 2017	28,016	0	0	0	28,016
Aportaciones	0	0	0	0	0
Donaciones de Capital	28,016	0	0	0	28,016
Actualización de la Hacienda Pública/Patrimonio	0	0	0	0	0
Variaciones de la Hacienda Pública/Patrimonio Neto del Ejercicio 2017	0	0	0	0	0
Resultados del Ejercicio (Ahorro/Desahorro)	0	0	0	0	0
Resultados de Ejercicios Anteriores	0	0	0	0	0
Revalúos	0	0	0	0	0
Reservas	0	0	0	0	0
Hacienda Pública/Patrimonio Neto Final del Ejercicio 2017	28,016	0	0	0	28,016
Cambios en la Hacienda Pública/Patrimonio Neto del Ejercicio 2018					
Aportaciones	0	0	0	0	0
Donaciones de Capital	0	0	0	0	0
Actualización de la Hacienda Pública/Patrimonio	0	0	0	0	0
Variaciones de la Hacienda Pública/Patrimonio Neto del Ejercicio 2018	0	612,089	-627,089	0	-15,020
Resultados del Ejercicio (Ahorro/Desahorro)	0	0	-627,089	0	-627,089
Resultados de Ejercicios Anteriores	0	612,089	0	0	612,089
Revalúos	0	0	0	0	0
Reservas	0	0	0	0	0
Saldo Neto en la Hacienda Pública / Patrimonio 2018	28,016	612,089	-627,089	0	12,996

Bajo protesta de decir verdad declaramos que los Estados Financieros y sus Notas, son razonablemente correctos y responsabilidad del emisor



CENTRO CULTURAL
DE REAL DE CATORCE
C. SAUL SAUJEDRA
DIRECTOR GENERAL CCRC

Estado de Flujos de Efectivo
Del 1 de Enero al 31 de Marzo de 2018 y 2017
(Pesos)

Ente Público: CENTRO CULTURAL DE REAL DE CATORCE

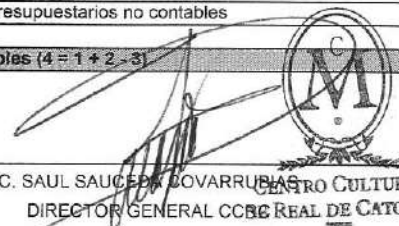

Concepto	2018	2017
Flujos de Efectivo de las Actividades de Operación		
Origen	272,706	368,273
Impuestos	0	0
Cuotas y Aportaciones de Seguridad Social	0	0
Contribuciones de mejoras	0	0
Derechos	0	63,923
Productos de Tipo Corriente	76,659	0
Aprovechamientos de Tipo Corriente	0	0
Ingresos por Venta de Bienes y Servicios	0	0
Ingresos no Comprendidos en las Fracciones de la Ley de Ingresos Causados en Ejercicios	0	0
Participaciones y Aportaciones	0	0
Transferencias, Asignaciones y Subsidios y Otras Ayudas	0	0
Otros Orígenes de Operación	196,047	304,350
Aplicación	703,748	62,843
Servicios Personales	105,085	55,000
Materiales y Suministros	10,491	400
Servicios Generales	588,172	7,443
Transferencias Internas y Asignaciones al Sector Público	0	0
Transferencias al resto del Sector Público	0	0
Subsidios y Subvenciones	0	0
Ayudas Sociales	0	0
Pensiones y Jubilaciones	0	0
Transferencias a Fideicomisos, Mandatos y Contratos Análogos	0	0
Transferencias a la Seguridad Social	0	0
Donativos	0	0
Transferencias al Exterior	0	0
Participaciones	0	0
Aportaciones	0	0
Convenios	0	0
Otras Aplicaciones de Operación	0	0
Flujos Netos de Efectivo por Actividades de Operación	-431,042	305,430
Flujos de Efectivo de las Actividades de Inversión		
Origen	0	0
Bienes Inmuebles, Infraestructura y Construcciones en Proceso	0	0
Bienes Muebles	0	0
Otros Orígenes de Inversión	0	0
Aplicación	0	0
Bienes Inmuebles, Infraestructura y Construcciones en Proceso	0	0
Bienes Muebles	0	0
Otras Aplicaciones de Inversión	0	0
Flujos Netos de Efectivo por Actividades de Inversión	0	0
Flujo de Efectivo de las Actividades de Financiamiento		
Origen	0	0
Endeudamiento Neto	0	0
Interno	0	0
Externo	0	0
Otros Orígenes de Financiamiento	0	0
Aplicación	0	0
Servicios de la Deuda	0	0
Interno	0	0
Externo	0	0
Otras Aplicaciones de Financiamiento	0	0
Flujos netos de Efectivo por Actividades de Financiamiento	0	0
Incremento/Disminución Neta en el Efectivo y Equivalentes al Efectivo	-431,042	305,430
Efectivo y Equivalentes al Efectivo al inicio del Ejercicio	746,098	0
Efectivo y Equivalentes al Efectivo al final del Ejercicio	315,056	305,430

Bajo protesta de decir verdad declaramos que los Estados Financieros y sus Notas son razonablemente correctos y responsabilidad del emisor


C. SAUL SAUCEDA VARRUMAS
DIRECTOR GENERAL CCRC
CENTRO CULTURAL
DE REAL DE CATORCE

CENTRO CULTURAL DE REAL DE CATORCE
Conciliación entre los Ingresos Presupuestarios y Contables
Correspondiente del 1 de Enero al 31 de Marzo de 2018
(Cifras en pesos)

1. Ingresos Presupuestarios		76,659
2. Más ingresos contables no presupuestarios		0
Incremento por variación de inventarios	0	
Disminución del exceso de estimaciones por pérdida o deterioro u obsolescencia	0	
Disminución del exceso de provisiones	0	
Otros ingresos y beneficios varios	0	
Otros ingresos contables no presupuestarios	0	
3. Menos ingresos presupuestarios no contables		0
Productos de capital	0	
Aprovechamientos capital	0	
Ingresos derivados de financiamientos	0	
Otros ingresos presupuestarios no contables	0	
4. Ingresos Contables (4 = 1 + 2 - 3)		76,659



C. SAUL SAUCEDO COVARRUBIAS
DIRECTOR GENERAL CCBCC REAL DE CATORCE

CENTRO CULTURAL DE REAL DE CATORCE
Conciliación entre los Egresos Presupuestarios y los Gastos Contables
 Correspondiente del 1 de Enero al 31 de Marzo de 2018

1. Total de egresos (presupuestarios)		703,748
2. Menos egresos presupuestarios no contables		0
Mobiliario y equipo de administración	0	
Mobiliario y equipo educacional y recreativo	0	
Equipo e instrumental médico y de laboratorio	0	
Vehículos y equipo de transporte	0	
Equipo de defensa y seguridad	0	
Maquinaria, otros equipos y herramientas	0	
Activos biológicos	0	
Bienes inmuebles	0	
Activos intangibles	0	
Obra pública en bienes propios	0	
Acciones y participaciones de capital	0	
Compr de títulos y valores	0	
Inversiones en fideicomisos, mandatos y otros análogos	0	
Provisiones para contingencias y otras erogaciones especiales	0	
Amortización de la deuda pública	0	
Adeudos de ejercicios fiscales anteriores (ADEFAS)	0	
Otros Egresos Presupuestales No Contables	0	
3. Más Gasto Contables No Presupuestales		0
Estimaciones, depreciaciones, deterioros, obsolescencia y amortizaciones	0	
Provisiones	0	
Disminución de inventarios	0	
Aumento por insuficiencia de estimaciones por pérdida o deterioro u obsolescencia	0	
Aumento por insuficiencia de provisiones	0	
Otros Gastos	0	
Otros Gastos Contables No Presupuestales	0	
4. Total de Gasto Contable (4 = 1 - 2 + 3)		703,748

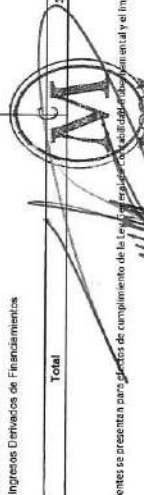

C. SAUL SANDOVAL VARRUBIAS
DIRECTOR GENERAL CCRC CENTRO CULTURAL
DE REAL DE CATORCE

CENTRO CULTURAL DE REAL DE CATORCE
Estado Analítico de Ingresos
Del 1.º al 31.º de Marzo de 2016

Rubro de Ingresos	Estimado (1)	Ambilaciones y Reducciones (2)	Ingreso Modificado (3=1-2)	Devolucións (4)	Recaudado (5)	Diferencia (6=5-4)
Impuestos	0	0	0	0	0	0
Cuotas y Aportaciones de Seguridad Social	0	0	0	0	0	0
Contribuciones de Mejoras	0	0	0	0	0	0
Derechos	0	0	0	0	0	0
Productos	448,104	0	448,104	76,659	76,659	-372,445
Corriente	448,104	0	448,104	76,659	76,659	-372,445
Capital	0	0	0	0	0	0
Aprovechamientos	0	0	0	0	0	0
Corriente	0	0	0	0	0	0
Capital	0	0	0	0	0	0
Ingresos por Ventas de Bienes y Servicios	0	0	0	0	0	0
Participaciones y Aportaciones	2,000,000	0	2,000,000	0	0	-2,000,000
Transferencias, Asignaciones, Subsidios y Otras Ayudas	653,241	0	653,241	0	0	-653,241
Ingresos Derivados de Financiamientos	0	0	0	0	0	0
Total	3,102,345	0	3,102,345	76,659	76,659	-3,025,686
				Ingresos excedentes*		

Estado Analítico de Ingresos Por Fuente de Provenimiento	Estimado (1)	Ambilaciones y Reducciones (2)	Ingreso Modificado (3=1-2)	Devolucións (4)	Recaudado (5)	Diferencia (6=5-4)
Ingresos del Gobierno	2,448,104	0	2,448,104	76,659	76,659	-2,372,445
Impuestos	0	0	0	0	0	0
Contribuciones de Mujeres	0	0	0	0	0	0
Derechos	0	0	0	0	0	0
Productos	448,104	0	448,104	76,659	76,659	-372,445
Corriente	448,104	0	448,104	76,659	76,659	-372,445
Capital	0	0	0	0	0	0
Aprovechamientos	0	0	0	0	0	0
Corriente	0	0	0	0	0	0
Capital	0	0	0	0	0	0
Participaciones y Aportaciones	2,000,000	0	2,000,000	0	0	-2,000,000
Transferencias, Asignaciones, Subsidios y Otras Ayudas	653,241	0	653,241	0	0	-653,241
Ingresos de Organizaciones y Empresas	653,241	0	653,241	0	0	-653,241
Cuotas y Aportaciones de Seguridad Social	0	0	0	0	0	0
Ingresos por Ventas de Bienes y Servicios	0	0	0	0	0	0
Transferencias, Asignaciones, Subsidios y Otras Ayudas	653,241	0	653,241	0	0	-653,241
Ingresos derivados de financiamiento	0	0	0	0	0	0
Ingresos Derivados de Financiamientos	0	0	0	0	0	0
Total	3,102,345	0	3,102,345	76,659	76,659	-3,025,686
				Ingresos excedentes*		

* Los Ingresos excedentes se presentan para efectos de cumplimiento de la Ley de Presupuesto, el cual debe ser siempre mayor a cero


C. SAUL SAUCEDA COMAS
DIRECTOR GENERAL COC
CENTRO CULTURAL
DE REAL DE CATORCE

CENTRO CULTURAL DE REAL DE CATORCE
 Estado Analítico del Ejercicio del Presupuesto de Egresos
 Clasificación Administrativa
 Del 1 de Enero al 31 de Marzo de 2018

Concepto	Egresos					Subtotal
	Aprobado 1	Aplicaciones/ (Reducciones) 2	Modificado 3 = (1 + 2)	Devenido 4	Pagado 5	
A100 ADMINISTRACION	\$3,102,345	\$0	\$3,102,345	\$703,748	\$703,748	\$2,398,597
CENTRO CULTURAL	\$3,102,345	\$0	\$3,102,345	\$703,748	\$703,748	\$2,398,597
A101			\$0			\$0
			\$0			\$0
			\$0			\$0
			\$0			\$0
			\$0			\$0
			\$0			\$0
			\$0			\$0
			\$0			\$0
Total del Gasto	\$3,102,345	\$0	\$3,102,345	\$703,748	\$703,748	\$2,398,597



C. SAUL SALCEDO VARRUBIAS
 DIRECTOR GENERAL CCRC

CENTRO CULTURAL DE REAL DE CATORCE
Estado Analítico del Ejercicio del Presupuesto de Egresos
Clasificación Económica (por Tipo de Gasto)
Del 1 de Enero al 31 de Marzo de 2018


Concepto	EGRESOS					Subejercicio 6 = (3 - 4)
	Aprobado 1	Ampliaciones/ (Reducciones) 2	Modificado 3 = (1 + 2)	Devengado 4	Pagado 5	
Gasto Corriente	3,087,345	0	3,087,345	703,748	703,748	2,383,597
Gasto de Capital	15,000	0	15,000	0	0	15,000
Amortización de la Deuda y Disminución de Pasivos	0	0	0	0	0	0
Pensiones y Jubilaciones	0	0	0	0	0	0
Participaciones	0	0	0	0	0	0
Total del Gasto	3,102,345	0	3,102,345	703,748	703,748	2,398,597



C. SAUL SAUCEDEA COMASPROBIAS
 DIRECTOR GENERAL CCRC

CENTRO CULTURAL DE REAL DE CATORCE
Estado Analítico del Ejercicio del Presupuesto de Egresos
Clasificación Funcional (Finalidad y Función)
Del 1 de Enero al 31 de Marzo de 2018

Concepto	Ejercicios				Subejercicio
	Aprobado 1	Ampliaciones/ (Reducciones) 2	Modificado 3 = (1 + 2)	Desengastado 4	
Gobierno					
Legislación	1,102,345	0	1,102,345	274,974	827,371
Justicia			0	0	0
Coordinación de la Política de Gobierno			0	0	0
Relaciones Exteriores			0	0	0
Asuntos Financieros y Hacendarios	1,102,345	0	1,102,345	274,974	827,371
Seguridad Nacional					
Asuntos de Orden Público y de Seguridad Interior			0	0	0
Otros Servicios Generales			0	0	0
Desarrollo Social					
Protección Ambiental	2,000,000	0	2,000,000	428,774	1,571,226
Vivienda y Servicios a la Comunidad			0	0	0
Salud			0	0	0
Recreación, Cultura y Otras Manifestaciones Sociales	2,000,000	0	2,000,000	428,774	1,571,226
Educación			0	0	0
Protección Social			0	0	0
Otros Asuntos Sociales			0	0	0
Desarrollo Económico					
Asuntos Económicos, Comerciales y Laborales en General	0	0	0	0	0
Agropecuaria, Silvicultura, Pesca y Caza			0	0	0
Combustibles y Energía			0	0	0
Minería, Manufacturas y Construcción			0	0	0
Transporte			0	0	0
Comunicaciones			0	0	0
Turismo			0	0	0
Ciencia, Tecnología e Innovación			0	0	0
Otras Industrias y Otros Asuntos Económicos			0	0	0
Otros no Clasificados en Funciones Anteriores					
Transacciones de la Deuda Pública / Costo Financiero de la Deuda	0	0	0	0	0
Transferencias, Participaciones y Aportaciones entre Diferentes Niveles y Ordenes de Gobierno			0	0	0
Saneamiento del Sistema Financiero			0	0	0
Aduanos de Ejercicios Fiscales Anteriores			0	0	0
Total del Gasto	3,102,345	0	3,102,345	703,748	2,398,597


C. SAUL SAUCEDO
 DIRECTOR GENERAL CCRC

CENTRO CULTURAL
DE REAL DE CATORCE

CENTRO CULTURAL DE REAL DE CATORCE
Endeudamiento Neto
Del 1 de Enero al 31 de Marzo de 2018

Identificación de Crédito o Instrumento	Contratación/Colocación	Amortización	Endeudamiento Neto
	A	B	C = A - B
Creditos Bancarios			
			0
			0
			0
			0
			0
			0
			0
			0
			0
			0
Total Créditos Bancarios	0	0	0
Otros Instrumentos de Deuda			
			0
			0
			0
			0
			0
			0
			0
			0
			0
Total Otros Instrumentos de Deuda	0	0	0
TOTAL	0	0	0


C. SAUL SAUCEDA COVARRUBIAS
DIRECTOR GENERAL CCRC

CENTRO CULTURAL DE REAL DE CATORCE
Intereses de la Deuda
Del 1 de Enero al 31 de Marzo de 2018

Identificación de Crédito o Instrumento	Devengado	Pagado
Créditos Bancarios		
Total de intereses de Créditos Bancarios	0	0
Otros Instrumentos de Deuda		
Total de intereses de Otros Instrumentos de Deuda	0	0
TOTAL	0	0



C. SAUL SAUCEDA COMARRUBIAS
DIRECTOR GENERAL CCRC

CENTRO CULTURAL
 DE REAL DE CATORCE

CENTRO CULTURAL DE REAL DE CATORCE
Indicadores de Postura Fiscal
 Del 1 de Enero al 31 de Marzo de 2018


Concepto	Estimado	Devengado	Pagado
I. Ingresos Presupuestarios (I=1+2)	3,102,345	76,659	76,659
1. Ingresos del Gobierno de la Entidad Federativa ¹	0	0	0
2. Ingresos del Sector Paraestatal ¹	3,102,345	76,659	76,659
II. Egresos Presupuestarios (II=3+4)	3,102,345	703,748	703,748
3. Egresos del Gobierno de la Entidad Federativa ²	0	0	0
4. Egresos del Sector Paraestatal ²	3,102,345	703,748	703,748
III. Balance Presupuestario (Superávit o Déficit) (III = I - II)	0	-627,089	-627,089

Concepto	Estimado	Devengado	Pagado
III. Balance presupuestario (Superávit o Déficit)	0	-627,089	-627,089
IV. Intereses, Comisiones y Gastos de la Deuda	0	0	0
V. Balance Primario (Superávit o Déficit) (V= III - IV)	0	-627,089	-627,089

Concepto	Estimado	Devengado	Pagado
A. Financiamiento	0	0	0
B. Amortización de la deuda	0	0	0
C. Endeudamiento ó desendeudamiento (C = A - B)	0	0	0

1. Los Ingresos que se presentan son los ingresos presupuestarios totales sin incluir los ingresos por financiamientos. Los Ingresos del Gobierno de la Entidad Federativa corresponden a los del Poder Ejecutivo, Legislativo Judicial y Autónomos
2. Los egresos que se presentan son los egresos presupuestarios totales sin incluir los egresos por amortización. Los egresos del Gobierno de la Entidad Federativa corresponden a los del Poder Ejecutivo, Legislativo, Judicial y Órganos Autónomos
3. Para Ingresos se reportan los ingresos recaudados; para egresos se reportan los egresos pagados

C. SAUL SAUCEDA COVARRUBIAS
 DIRECTOR GENERAL CCRC


 CENTRO CULTURAL
 DE REAL DE CATORCE