



Real de Catorce, S.L.P 6 de junio del 2018
No. OFICIO/030
Asunto: Informe Financiero Febrero 2018

Joaquín Herran López
Director de Contabilidad
Gubernamental
Presente

Por este conducto reciba un cordial saludo, el motivo de la presente es para hacerle entrega del informe financiero del Centro Cultural de Real de Catorce, correspondiente al mes de Febrero del 2018.

De antemano agradezco sus finas atenciones. Sin más por el momento me despido quedando a sus apreciables órdenes

ATENTAMENTE


CENTRO CULTURAL
DE REAL DE CATORCE

Saúl Saucedo Covarrubias
Director del Centro Cultural Real de Catorce



c.c.p. archivo

Estado de Actividades
Del 1 de Enero al 28 de Febrero de 2018 y 2017
(Pesos)

Ente Público: CENTRO CULTURAL DE REAL DE CATORCE

Concepto	2018	2017
INGRESOS Y OTROS BENEFICIOS		
Ingresos de la Gestión		
Impuestos	43,159	0
Cuotas y Aportaciones de Seguridad Social	0	0
Contribuciones de Mejoras	0	0
Derechos	0	0
Productos de Tipo Corriente	0	0
Aprovechamientos de Tipo Corriente	43,159	0
Ingresos por Venta de Bienes y Servicios	0	0
Ingresos no Comprendidos en las Fracciones de la Ley de Ingresos Causados en Ejercicios Fiscales Anteriores Pendientes de Liquidación o	0	0
Participaciones, Aportaciones, Transferencias, Asignaciones,		
Participaciones y Aportaciones	0	0
Transferencias, Asignaciones, Subsidios y Otras ayudas	0	0
Otros Ingresos y Beneficios		
Ingresos Financieros	0	0
Incremento por Variación de Inventarios	0	0
Disminución del Exceso de Estimaciones por Pérdida o Deterioro u	0	0
Disminución del Exceso de Provisiones	0	0
Otros Ingresos y Beneficios Varios	0	0
Total de Ingresos y Otros Beneficios	43,159	0
GASTOS Y OTRAS PÉRDIDAS		
Gastos de Funcionamiento		
Servicios Personales	565,552	2,884
Materiales y Suministros	79,390	0
Servicios Generales	2,847	0
	483,316	2,884
Transferencias, Asignaciones, Subsidios y Otras Ayudas		
Transferencias Internas y Asignaciones al Sector Público	0	0
Transferencias al Resto del Sector Público	0	0
Subsidios y Subvenciones	0	0
Ayudas Sociales	0	0
Pensiones y Jubilaciones	0	0
Transferencias a Fideicomisos, Mandatos y Contratos Análogos	0	0
Transferencias a la Seguridad Social	0	0
Donativos	0	0
Transferencias al Exterior	0	0
Participaciones y Aportaciones		
Participaciones	0	0
Aportaciones	0	0
Convenios	0	0
Intereses, Comisiones y Otros Gastos de la Deuda Pública		
Intereses de la Deuda Pública	0	0
Comisiones de la Deuda Pública	0	0
Gastos de la Deuda Pública	0	0
Costo por Coberturas	0	0
Apoyos Financieros	0	0
Otros Gastos y Pérdidas Extraordinarias		
Estimaciones, Depreciaciones, Deterioros, Obsolescencia y	0	0
Provisiones	0	0
Disminución de inventarios	0	0
Aumento por Insuficiencia de Estimaciones por Pérdida o Deterioro y	0	0
Aumento por Insuficiencia de Provisiones	0	0
Otros Gastos	0	0
Inversión Pública		
Inversión Pública no Capitalizable	0	0
	0	0
Total de Gastos y Otras Pérdidas	565,552	2,884
Resultados del Ejercicio (Ahorro/Desahorro)	-522,393	-2,884



Bajo protesta de decir verdad declaramos que los Estados Financieros y de Actividades son razonablemente correctos y responsabilidad del em

C. SAUL SAUCEDA MORALES
DIRECTOR GENERAL


CENTRO CULTURAL
DE REAL DE CATORCE

Estado de Situación Financiera
Al 28 de Febrero de 2018 y 2017
(Pesos)

CENTRO CULTURAL DE REAL DE CATORCE

	CONCEPTO		Año	Año
	CONCEPTO		2018	2017
ACTIVO				
Activo Circulante				
Efectivo y Equivalentes			420,304	122,060
Derechos a Recibir Efectivo o Equivalentes			0	0
Derechos a Recibir Bienes o Servicios			0	0
Inventarios			0	0
Almacenes			0	0
Estimación por Pérdida o Deterioro de Activos Circulantes			0	0
Otros Activos Circulantes			0	0
Total de Activos Circulantes			420,304	122,060
Activo No Circulante				
Inversiones Financieras a Largo Plazo			0	0
Derechos a Recibir Efectivo o Equivalentes a Largo Plazo			0	0
Bienes Inmuebles, Infraestructura y Construcciones en Proceso			0	0
Bienes Muebles			10,286	0
Activos Intangibles			5,000	0
Depreciación, Deterioro y Amortización Acumulada de Bienes			0	0
Activos Diferidos			0	0
Estimación por Pérdida o Deterioro de Activos no Circulantes			0	0
Otros Activos no Circulantes			0	0
Total de Activos No Circulantes			15,286	0
Total del Activo			435,600	122,060
PASIVO				
Pasivo Circulante				
Cuentas por Pagar a Corto Plazo			148,908	0
Documentos por Pagar a Corto Plazo			168,000	0
Porción a Corto Plazo de la Deuda Pública a Largo Plazo			0	0
Títulos y Valores a Corto Plazo			0	0
Pasivos Diferidos a Corto Plazo			0	0
Fondos y Bienes de Terceros en Garantía y/o Administración a Corto Plazo			0	0
Provisiones a Corto Plazo			0	0
Otros Pasivos a Corto Plazo			0	0
Total de Pasivos Circulantes			317,908	0
Pasivo No Circulante				
Cuentas por Pagar a Largo Plazo			0	0
Documentos por Pagar a Largo Plazo			0	0
Deuda Pública a Largo Plazo			0	0
Pasivos Diferidos a Largo Plazo			3,766	0
Fondos y Bienes de Terceros en Garantía y/o Administración a Largo Plazo			5,000	0
Provisiones a Largo Plazo			0	0
Total de Pasivos No Circulantes			8,766	0
Total del Pasivo			326,674	0
HACIENDA PÚBLICA/PATRIMONIO				
Hacienda Pública/Patrimonio Contribuido			28,016	28,016
Aportaciones			0	0
Donaciones de Capital			28,016	28,016
Actualización de la Hacienda Pública / Patrimonio			0	0
Hacienda Pública/Patrimonio Generado			89,678	154,106
Resultados del Ejercicio (Ahorro / Desahorro)			-522,393	-2,884
Resultados de Ejercicios Anteriores			612,069	156,990
Revalúos			0	0
Reservas			0	0
Rectificaciones de Resultados de Ejercicios Anteriores			0	0
Exceso o Insuficiencia en la Actualización de la Hacienda Pública/Patrimonio			0	0
Resultado por Posición Monetaria			0	0
Resultado por Tenencia de Activos no Monetarios			0	0
Total Hacienda Pública/ Patrimonio			117,692	182,122
Total del Pasivo y Hacienda Pública / Patrimonio			444,366	304,182

Bajo protesta de decir verdad declaramos que los Estados Financieros y sus Notas son razonablemente correctos y responsabilidad del emisor.


C. SAUL SAUCEBA CARRUBIAS
DIRECTOR GENERAL CCRC CENTRO CULTURAL
DE REAL DE CATORCE

Estado de Cambios en la Situación Financiera
Del 1 de Enero al 28 de Febrero de 2018
(Pesos)

Ente Público: CENTRO CULTURAL DE REAL DE CATORCE

Concepto	Origen	Aplicación
ACTIVO	325,784	0
Activo Circulante	325,784	0
Efectivo y Equivalentes	325,794	0
Derechos a Recibir Efectivo o Equivalentes	0	0
Derechos a Recibir Bienes o Servicios	0	0
Inventarios	0	0
Almacenes	0	0
Estimación por Pérdida o Deterioro de Activos Circulantes	0	0
Otros Activos Circulantes	0	0
Activo No Circulante	0	0
Inversiones Financieras a Largo Plazo	0	0
Derechos a Recibir Efectivo o Equivalentes a Largo Plazo	0	0
Bienes Inmuebles, Infraestructura y Construcciones en Proceso	0	0
Bienes Muebles	0	0
Activos Intangibles	0	0
Depreciación, Deterioro y Amortización Acumulada de Bienes	0	0
Activos Diferidos	0	0
Estimación por Pérdida o Deterioro de Activos no Circulantes	0	0
Otros Activos no Circulantes	0	0
PASIVO	196,600	0
Pasivo Circulante	196,600	0
Cuentas por Pagar a Corto Plazo	20,600	0
Documentos por Pagar a Corto Plazo	176,000	0
Porción a Corto Plazo de la Deuda Pública a Largo Plazo	0	0
Títulos y Valores a Corto Plazo	0	0
Pasivos Diferidos a Corto Plazo	0	0
Fondos y Bienes de Terceros en Garantía y/o Administración a Corto Plazo	0	0
Provisiones a Corto Plazo	0	0
Otros Pasivos a Corto Plazo	0	0
Pasivo No Circulante	0	0
Cuentas por Pagar a Largo Plazo	0	0
Documentos por Pagar a Largo Plazo	0	0
Deuda Pública a Largo Plazo	0	0
Pasivos Diferidos a Largo Plazo	0	0
Fondos y Bienes de Terceros en Garantía y/o en Administración a Largo Plazo	0	0
Provisiones a Largo Plazo	0	0
HACIENDA PÚBLICA/PATRIMONIO	0	522,393
Hacienda Pública/Patrimonio Contribuido	0	0
Aportaciones	0	0
Donaciones de Capital	0	0
Actualización de la Hacienda Pública / Patrimonio	0	0
Hacienda Pública/Patrimonio Generado	0	522,393
Resultados del Ejercicio (Ahorro / Desahorro)	0	522,393
Resultados de Ejercicios Anteriores	0	0
Revalúos	0	0
Reservas	0	0
Rectificaciones de Resultados de Ejercicios Anteriores	0	0
Exceso o Insuficiencia en la Actualización de la Hacienda Pública/Patrimonio	0	0
Resultado por Posición Monetaria	0	0
Resultado por Tenencia de Activos no Monetarios	0	0

Bajo protesta de decir verdad declaramos que los Estados Financieros y sus Notas son razonablemente correctos y responsabilidad del emisor


C. SAUL SAUCEDA GARCÍA
DIRECTOR GENERAL
CENTRO CULTURAL
DE REAL DE CATORCE

Estado Analítico del Activo
Del 1 de Enero al 28 de Febrero de 2018
(Pesos)

ENTE PÚBLICO: CENTRO CULTURAL DE REAL DE CATORCE

Concepto	Saldo Inicial 1	Cargos del Periodo 2	Abonos del Periodo 3	Saldo Final 4 = (1+2-3)	Variación del Periodo (4-1)
ACTIVO					
Activo Circulante	746,098	378,566	704,360	420,304	-325,794
Efectivo y Equivalentes	746,098	335,407	661,201	420,304	-325,794
Derechos a Recibir Efectivo o Equivalentes	0	43,159	43,159	0	0
Derechos a Recibir Bienes o Servicios	0	0	0	0	0
Inventarios	0	0	0	0	0
Almacenes	0	0	0	0	0
Estimación por Pérdida o Deterioro de Activos Circulantes	0	0	0	0	0
Otros Activos Circulantes	0	0	0	0	0
Activo No Circulante	15,296	0	0	15,296	0
Inversiones Financieras a Largo Plazo	0	0	0	0	0
Derechos a Recibir Efectivo o Equivalentes a Largo Plazo	0	0	0	0	0
Bienes Inmuebles, Infraestructura y Construcciones en Proceso	0	0	0	0	0
Bienes Muebles	10,296	0	0	10,296	0
Activos Intangibles	5,000	0	0	5,000	0
Depreciación, Deterioro y Amortización Acumulada de Bienes	0	0	0	0	0
Activos Diferidos	0	0	0	0	0
Estimación por Pérdida o Deterioro de Activos no Circulantes	0	0	0	0	0
Otros Activos no Circulantes	0	0	0	0	0
TOTAL DEL ACTIVO	761,394	378,566	704,360	435,600	-325,794

Bajo protesta de decir verdad declaramos que los Estados Financieros y sus Notas son razonablemente correctos y responsabilidad del emisor



C. SAUL SAUCEDA GONZALEZ
DIRECTOR GENERAL CCRC DE REAL DE CATORCE


Estado Analítico de la Deuda y Otros Pasivos
Del 1 de Enero al 28 de Febrero de 2018
(Pesos)

Ente Público:

CENTRO CULTURAL DE REAL DE CATORCE

D denominación de las Deudas	Moneda de Contratación	Institución o País Acreedor	Saldo Inicial del Periodo	Saldo Final del Periodo
DEUDA PÚBLICA				
Corto Plazo				
Deuda Interna				
Instituciones de Crédito	Peso	México	0	0
Títulos y Valores	Peso	México	0	0
Arrendamientos Financieros	Peso	México	0	0
Deuda Externa				
Organismos Financieros Internacionales	Peso	México	0	0
Deuda Bilateral	Peso	México	0	0
Títulos y Valores	Peso	México	0	0
Arrendamientos Financieros	Peso	México	0	0
<i>Subtotal a Corto Plazo</i>			<i>0</i>	<i>0</i>
Largo Plazo				
Deuda Interna				
Instituciones de Crédito	Peso	México	0	0
Títulos y Valores	Peso	México	0	0
Arrendamientos Financieros	Peso	México	0	0
Deuda Externa				
Organismos Financieros Internacionales	Peso	México	0	0
Deuda Bilateral	Peso	México	0	0
Títulos y Valores	Peso	México	0	0
Arrendamientos Financieros	Peso	México	0	0
<i>Subtotal a Largo Plazo</i>			<i>0</i>	<i>0</i>
Otros Pasivos	Peso	México	121,309	317,908
Total Deuda y Otros Pasivos			121,309	317,908

Bajo protesta de decir verdad declaramos que los Estados Financieros y sus Notas son razonablemente correctos y responsabilidad del emisor


 C. SAUL SAUCEDO VARRUBIAS
 DIRECTOR GENERAL CENTRO CULTURAL
 DE REAL DE CATORCE


Estado de Variación en la Hacienda Pública
Del 1 de Enero al 28 de Febrero de 2018
(pesos)

CENTRO CULTURAL DE REAL DE CATORCE

Ente Público:

Concepto	Hacienda Pública/ Patrimonio Contribuido	Hacienda Pública/ Patrimonio Generado de Ejercicios Anteriores	Hacienda Pública/ Patrimonio Generado del Ejercicio	Ajustes por Cambios de Valor	TOTAL
Rectificaciones de Resultados de Ejercicios Anteriores					
Patrimonio Neto Inicial Ajustado del Ejercicio 2017	28,016	0	0	0	28,016
Aportaciones	0	0	0	0	0
Donaciones de Capital	28,016	0	0	0	28,016
Actualización de la Hacienda Pública/ Patrimonio	0	0	0	0	0
Variaciones de la Hacienda Pública/ Patrimonio Neto del Ejercicio 2017					
Resultados del Ejercicio (Ahorro/Desahorro)	0	0	0	0	0
Resultados de Ejercicios Anteriores	0	0	0	0	0
Revalúos	0	0	0	0	0
Reservas	0	0	0	0	0
Hacienda Pública/ Patrimonio Neto Final del Ejercicio 2017	28,016	0	0	0	28,016
Cambios en la Hacienda Pública/ Patrimonio Neto del Ejercicio 2018					
Aportaciones	0	0	0	0	0
Donaciones de Capital	0	0	0	0	0
Actualización de la Hacienda Pública/ Patrimonio	0	0	0	0	0
Variaciones de la Hacienda Pública/ Patrimonio Neto del Ejercicio 2018					
Resultados del Ejercicio (Ahorro/Desahorro)	0	612,069	-522,393	0	89,676
Resultados de Ejercicios Anteriores	0	0	-522,393	0	-522,393
Revalúos	0	612,069	0	0	612,069
Reservas	0	0	0	0	0
Saldo Neto en la Hacienda Pública / Patrimonio 2018	28,016	612,069	-522,393	0	117,692

Bajo protesta de decir verdad declaramos que los Estados Financieros y sus Notas son razonablemente correctos y responsabilidad del emisor




C. SAUCEDO
DIRECTOR GENERAL CCRC-RE REAL DE CATORCE

Estado de Flujos de Efectivo
Del 1 de Enero al 28 de Febrero de 2018 y 2017
(Pesos)

Ente Público: CENTRO CULTURAL DE REAL DE CATORCE

Concepto	2018	2017
Flujos de Efectivo de las Actividades de Operación		
Origen	239,759	298,270
Impuestos	0	0
Cuotas y Aportaciones de Seguridad Social	0	0
Contribuciones de mejoras	0	0
Derechos	0	298,270
Productos de Tipo Corriente	43,159	0
Aprovechamientos de Tipo Corriente	0	0
Ingresos por Venta de Bienes y Servicios	0	0
Ingresos no Comprendidos en las Fracciones de la Ley de Ingresos Causados en Ejercicios	0	0
Participaciones y Aportaciones	0	0
Transferencias, Asignaciones y Subsidios y Otras Ayudas	0	0
Otros Orígenes de Operación	196,600	0
Aplicación	565,553	2,884
Servicios Personales	79,390	0
Materiales y Suministros	2,847	0
Servicios Generales	483,316	2,884
Transferencias Internas y Asignaciones al Sector Público	0	0
Transferencias al resto del Sector Público	0	0
Subsidios y Subvenciones	0	0
Ayudas Sociales	0	0
Pensiones y Jubilaciones	0	0
Transferencias a Fideicomisos, Mandatos y Contratos Análogos	0	0
Transferencias a la Seguridad Social	0	0
Donativos	0	0
Transferencias al Exterior	0	0
Participaciones	0	0
Aportaciones	0	0
Convenios	0	0
Otras Aplicaciones de Operación	0	0
Flujos Netos de Efectivo por Actividades de Operación	-325,794	295,386
Flujos de Efectivo de las Actividades de Inversión		
Origen	0	0
Bienes Inmuebles, Infraestructura y Construcciones en Proceso	0	0
Bienes Muebles	0	0
Otros Orígenes de Inversión	0	0
Aplicación	0	0
Bienes Inmuebles, Infraestructura y Construcciones en Proceso	0	0
Bienes Muebles	0	0
Otras Aplicaciones de Inversión	0	0
Flujos Netos de Efectivo por Actividades de Inversión	0	0
Flujo de Efectivo de las Actividades de Financiamiento		
Origen	0	0
Endeudamiento Neto	0	0
Interno	0	0
Externo	0	0
Otros Orígenes de Financiamiento	0	0
Aplicación	0	0
Servicios de la Deuda	0	0
Interno	0	0
Externo	0	0
Otras Aplicaciones de Financiamiento	0	0
Flujos netos de Efectivo por Actividades de Financiamiento	0	0
Incremento/Disminución Neta en el Efectivo y Equivalentes al Efectivo	-325,794	295,386
Efectivo y Equivalentes al Efectivo al inicio del Ejercicio	746,098	0
Efectivo y Equivalentes al Efectivo al final del Ejercicio	420,304	295,386

Bajo protesta de decir verdad declaramos que los Estados Financieros y sus Notas son razonablemente correctos y responsabilidad del emisor



C. SAUL SAUCEDO COVARRUBIAS
DIRECTOR GENERAL CCRC CENTRO CULTURAL
DE REAL DE CATORCE

CENTRO CULTURAL DE REAL DE CATORCE
Conciliación entre los Ingresos Presupuestarios y Contables
Correspondiente del 1 de Enero al 28 de Febrero de 2018
 (Cifras en pesos)

1. Ingresos Presupuestarios		43,169
2. Más ingresos contables no presupuestarios		0
Incremento por variación de inventarios	0	
Disminución del exceso de estimaciones por pérdida o deterioro u obsolescencia	0	
Disminución del exceso de provisiones	0	
Otros ingresos y beneficios varios	0	
Otros ingresos contables no presupuestarios	0	
3. Menos ingresos presupuestarios no contables		0
Productos de capital	0	
Aprovechamientos capital	0	
Ingresos derivados de financiamientos	0	
Otros Ingresos presupuestarios no contables	0	
4. Ingresos Contables (4 = 1 + 2 - 3)		43,169

C. SAUL SAUCEDA VARRURIAS

DIRECTOR GENERAL CCRC

CENTRO CULTURAL
DE REAL DE CATORCE

CENTRO CULTURAL DE REAL DE CATORCE
Conciliación entre los Egresos Presupuestarios y los Gastos Contables
Correspondiente del 1 de Enero al 28 de Febrero de 2018

1. Total de egresos (presupuestarios)		575,552
2. Menos egresos presupuestarios no contables		0
Mobiliario y equipo de administración	0	
Mobiliario y equipo educacional y recreativo	0	
Equipo e instrumental médico y de laboratorio	0	
Vehículos y equipo de transporte	0	
Equipo de defensa y seguridad	0	
Maquinaria, otros equipos y herramientas	0	
Activos biológicos	0	
Bienes inmuebles	0	
Activos intangibles	0	
Obra pública en bienes propios	0	
Acciones y participaciones de capital	0	
Compra de títulos y valores	0	
Inversiones en fideicomisos, mandatos y otros análogos	0	
Provisiones para contingencias y otras erogaciones especiales	0	
Amortización de la deuda pública	0	
Adeudos de ejercicios fiscales anteriores (ADEFAS)	0	
Otros Egresos Presupuestales No Contables	0	
3. Más Gasto Contables No Presupuestales		0
Estimaciones, depreciaciones, deterioros, obsolescencia y amortizaciones	0	
Provisiones	0	
Disminución de inventarios	0	
Aumento por insuficiencia de estimaciones por pérdida o deterioro u obsolescencia	0	
Aumento por insuficiencia de provisiones	0	
Otros Gastos	0	
Otros Gastos Contables No Presupuestales	0	
4. Total de Gasto Contable: (4 = 1 - 2 + 3)		575,552

C. SAUL SALCEDO DE LA CRUZ
 DIRECTOR GENERAL CCRC



Rubro de Ingresos	Estado (1)	Ampliaciones y Reducciones (2)	Ingreso		Diferencia (6=5-1)
			Modificado (3=1+2)	Devengado (4)	
Ingresos					
Cuentas y Aportaciones de Seguridad Social	0	0	0	0	0
Contribuciones de Mejoras	0	0	0	0	0
Derechos	0	0	0	0	0
Productos	449,104	0	449,104	43,159	-405,945
Corriente	449,104	0	449,104	43,159	-405,945
Capital	0	0	0	0	0
Aprovisionamientos	0	0	0	0	0
Corriente	0	0	0	0	0
Capital	0	0	0	0	0
Ingresos por Ventas de Bienes y Servicios	0	0	0	0	0
Participaciones y Aportaciones	2,000,000	0	2,000,000	0	-2,000,000
Transferencias, Asignaciones, Subsidios y Otras Ayudas	653,241	0	653,241	0	-653,241
Ingresos Derivados de Financiamientos	0	0	0	0	0
Total	3,102,345	0	3,102,345	43,159	-2,059,186
				Ingresos excedentes*	
				43,159	


Estado Anual de Ingresos Por Fuente de Financiamiento	Estados (1)	Ampliaciones y Reducciones (2)	Ingresos		Diferencia (6=5-1)
			Modificados (3=1+2)	Devengados (4)	
Ingresos en el Gobierno	2,449,104	0	2,449,104	43,159	-2,405,945
Impuesto	0	0	0	0	0
Contribuciones de Mujeres	0	0	0	0	0
Derechos	449,104	0	449,104	43,159	-405,945
Productos	449,104	0	449,104	43,159	-405,945
Corriente	449,104	0	449,104	43,159	-405,945
Capital	0	0	0	0	0
Aprovisionamientos	0	0	0	0	0
Corriente	0	0	0	0	0
Capital	0	0	0	0	0
Participaciones y Aportaciones	2,000,000	0	2,000,000	0	-2,000,000
Transferencias, Asignaciones, Subsidios y Otras Ayudas	0	0	0	0	0
Ingresos de Organismos y Empresas	653,241	0	653,241	0	-653,241
Cuentas y Aportaciones de Seguridad Social	0	0	0	0	0
Ingresos por Ventas de Bienes y Servicios	0	0	0	0	0
Transferencias, Asignaciones, Subsidios y Otras Ayudas	653,241	0	653,241	0	-653,241
Ingresos derivados de financiamiento	0	0	0	0	0
Ingresos Derivados de Financiamientos	0	0	0	0	0
Total	3,102,345	0	3,102,345	43,159	-2,059,186
				Ingresos excedentes*	
				43,159	

* Los ingresos excedentes se presentan para efectos de cumplimiento de la Ley de Presupuesto y el Impuesto del Valor Agregado.


 CENTRO CULTURAL DE REAL DE CAJORGE
 C. SAUL SAUCEDO CARRUBIAS
 DIRECTOR GENERAL CORC

CENTRO CULTURAL DE REAL DE CATORCE
Estado Anual del Ejercicio de Presupuesto de Egresos
Clasificación Administrativa
Del 1.º de Enero al 28 de febrero de 2018

Concepto	Aprobado		Egresos		Pagado	Subejecución
	1	2	3 = (1 + 2)	4		
A100 ADMINISTRACION						
A101 CENTRO CULTURAL	\$3,102,345	\$0	\$3,102,345	\$575,552	\$575,552	\$2,526,793
	\$3,102,345	\$0	\$3,102,345	\$575,552	\$575,552	\$2,526,793
	\$0	\$0	\$0	\$0	\$0	\$0
	\$0	\$0	\$0	\$0	\$0	\$0
	\$0	\$0	\$0	\$0	\$0	\$0
	\$0	\$0	\$0	\$0	\$0	\$0
	\$0	\$0	\$0	\$0	\$0	\$0
Total del Gasto	\$3,102,345	\$0	\$3,102,345	\$575,552	\$575,552	\$2,526,793


 C. SAUL SAUCEDA
 DIRECTOR GENERAL CCRC



Concepto	Aprobado	Aplicaciones/ (Resendidas)	Egresos		Devengado	Pagado	Subejercicio
			Modificado	3 = (2 + 1)			
	1	2	3 = (2 + 1)	4	5	6 = (3 - 4)	
Servicios Personales							
Remuneraciones al Personal de Carácter Permanente	350,000	0	350,000	79,390	79,390	270,610	
Remuneraciones al Personal de Carácter Transitorio	350,000	0	350,000	0	0	0	
Remuneraciones Adicionales y Especiales	0	0	0	79,390	79,390	270,610	
Seguridad Social	0	0	0	0	0	0	
Otras Prestaciones Sociales y Económicas	0	0	0	0	0	0	
Provisiones	0	0	0	0	0	0	
Pago de Estímulos a Servidores Públicos	0	0	0	0	0	0	
Materiales y Suministros							
Materiales de Administración, Emisión de Documentos y Artículos Oficiales	198,600	0	198,600	2,847	2,847	195,753	
Alimentos y Utensilios	93,600	0	93,600	280	260	93,340	
Materias Primas y Materiales de Producción y Comercialización	15,000	0	15,000	0	0	15,000	
Materiales y Artículos de Construcción y de Reparación	10,000	0	10,000	0	0	10,000	
Productos Químicos, Farmacéuticos y de Laboratorio	0	0	0	0	0	0	
Combustibles, Lubrificantes y Aditivos	0	0	0	0	0	0	
Vestuario, Blancos, Perchas de Protección y Artículos Deportivos	30,000	0	30,000	2,587	2,587	27,413	
Materiales y Suministros Para Seguridad	0	0	0	0	0	0	
Herramientas, Refacciones y Accesorios Menores	0	0	0	0	0	0	
Servicios Generales							
Servicios Básicos	50,000	0	50,000	0	0	50,000	
Servicios de Arrendamiento	2,533,745	0	2,533,745	493,316	493,316	2,040,429	
Servicios Profesionales, Científicos, Técnicos y Otros Servicios	105,000	0	105,000	1,422	1,422	103,578	
Servicios Financieros, Bancarios y Comerciales	65,000	0	65,000	0	0	65,000	
Servicios de Instalación, Reparación, Mantenimiento y Conservación	40,000	0	40,000	0	0	40,000	
Servicios de Comunicación Social y Publicidad	60,000	0	60,000	3,836	3,836	56,164	
Servicios de Traslado y Viáticos	25,000	0	25,000	0	0	25,000	
Servicios de Comunicación Social y Publicidad	70,000	0	70,000	0	0	70,000	
Servicios Oficiales	50,000	0	50,000	16,613	16,613	33,387	
Otros Servicios Generales	2,073,745	0	2,073,745	471,445	471,445	1,602,300	
Transferencias, Asignaciones, Subsidios y Otras Ayudas							
Transferencias Internas y Asignaciones al Sector Público	45,000	0	45,000	0	0	45,000	
Transferencias al Resto del Sector Público	20,000	0	20,000	0	0	20,000	
Subsidios y Subvenciones	0	0	0	0	0	0	
Ayudas Sociales	0	0	0	0	0	0	
Pensiones y Jubilaciones	20,000	0	20,000	0	0	20,000	
Transferencias a Fideicomisos, Mandatos y Otros Análogos	0	0	0	0	0	0	
Transferencias a la Seguridad Social	0	0	0	0	0	0	
Donativos	0	0	0	0	0	0	
Bienes Muebles, Inmuebles e Intangibles							
Transferencias al Exterior	0	0	0	0	0	0	
Mobiliario y Equipo de Administración	0	0	0	0	0	0	
Mobiliario y Equipo de Administración y Recreativo	0	0	0	0	0	0	
Equipo e Instrumental Médico y de Laboratorio	0	0	0	0	0	0	
Vehículos y Equipo de Transporte	0	0	0	0	0	0	
Equipo de Defensa y Seguridad	0	0	0	0	0	0	
Maquinaria, Otros Equipos y Herramientas	0	0	0	0	0	0	
Activos Biológicos	0	0	0	0	0	0	
Bienes Inmuebles	0	0	0	0	0	0	
Activos Intangibles	0	0	0	0	0	0	
Inversión Pública							
Obra Pública en Bienes de Dominio Público	0	0	0	0	0	0	
Obra Pública en Bienes Propios	0	0	0	0	0	0	
Proyectos Productivos y Acciones de Fomento	0	0	0	0	0	0	

GERIRIO CULTURAL DE REAL DE CATORCE
 Estado Analítico del Ejercicio del Presupuesto de Egresos
 Clasificación por Objeto de Gasto (Capítulo y Concepto)
 Del 1 de Enero al 28 de Febrero de 2018

Concepto	Egresos					Subejercicio 6 = (3 + 4)
	Aprobado 1	Ampliaciones/ (Resulciones) 2	Modificado 3 = (1 + 2)	Devengado 4	Pagado 5	
Inversiones Financieras y Otras Provisiones	0	0	0	0	0	0
Inversiones Para el Fomento de Actividades Productivas	0	0	0	0	0	0
Acciones y Participaciones de Capital	0	0	0	0	0	0
Compra de Títulos y Valores	0	0	0	0	0	0
Concesión de Préstamos	0	0	0	0	0	0
Inversiones en Fideicomisos, Mandatos y Otros Análogos	0	0	0	0	0	0
Otras Inversiones Financieras	0	0	0	0	0	0
Provisiones para Contingencias y Otras Engagaciones Especiales	0	0	0	0	0	0
Participaciones y Aportaciones	0	0	0	0	0	0
Aportaciones	0	0	0	0	0	0
Convenios	0	0	0	0	0	0
Deuda Pública	0	0	0	0	0	0
Amortización de la Deuda Pública	0	0	0	0	0	0
Intereses de la Deuda Pública	0	0	0	0	0	0
Comisiones de la Deuda Pública	0	0	0	0	0	0
Gastos de la Deuda Pública	0	0	0	0	0	0
Costo por Coberturas	0	0	0	0	0	0
Apoyos Financieros	0	0	0	0	0	0
Adeudos de Ejercicios Fiscales Anteriores (Adelas)	0	0	0	0	0	0
Total del Gasto	3,102,345	0	3,102,345	575,552	575,552	2,526,793

C. SAUL SAUCEDA COVARRUBIAS
 DIRECTOR GENERAL CCRC

CENTRO CULTURAL DE REAL DE CATORCE
Estado Analítico del Ejercicio del Presupuesto de Egresos
Clasificación Económica (por Tipo de Gasto)
Del 1 de Enero al 28 de Febrero de 2018

Concepto	Aprobado 1	Ampliaciones/ (Reducciones) 2	Egresos			Subejercicio 6 = (3 + 4)
			Modificado 3 = (1 + 2)	Devengado 4	Pagado 5	
Gasto Corriente	3,087,345	0	3,087,345	575,552	575,552	2,511,793
Gasto de Capital	15,000	0	15,000	0	0	15,000
Amortización de la Deuda y Disminución de Pasivos	0	0	0	0	0	0
Pensiones y Jubilaciones	0	0	0	0	0	0
Participaciones	0	0	0	0	0	0
Total del Gasto	3,102,345	0	3,102,345	575,552	575,552	2,526,793

C. SAUL SAUCEDA GONZALEZ
DIRECTOR GENERAL CCRC



CENTRO CULTURAL
DE REAL DE CATORCE

CENTRO CULTURAL DE REAL DE CATORCE
 Estado Analítico del Ejercicio del Presupuesto de Egresos
 Clasificación Funcional (Finalidad y Función)
 Del 1 de Enero al 28 de Febrero de 2018

Concepto	Aprobado 1	Aprobaciones (Reducciones) 2	Egresos		Pagado 5	Subterficios 6 = (3-4)
			Modificado 3 = (1+2)	Devenido 4		
Gobierno						
Legislación	1,102,345	0	1,102,345	136,778	136,778	965,567
Justicia	0	0	0	0	0	0
Coordinación de la Política de Gobierno	0	0	0	0	0	0
Relaciones Exteriores	0	0	0	0	0	0
Asuntos Financieros y Hacendarios	1,102,345	0	1,102,345	136,778	136,778	965,567
Seguridad Nacional	0	0	0	0	0	0
Asuntos de Orden Público y de Seguridad Interior	0	0	0	0	0	0
Otros Servicios Generales	0	0	0	0	0	0
Desarrollo Social						
Protección Ambiental	2,000,000	0	2,000,000	438,774	438,774	1,561,226
Vivienda y Servicios a la Comunidad	0	0	0	0	0	0
Salud	0	0	0	0	0	0
Recreación, Cultura y Otras Manifestaciones Sociales	2,000,000	0	2,000,000	438,774	438,774	1,561,226
Educación	0	0	0	0	0	0
Protección Social	0	0	0	0	0	0
Otros Asuntos Sociales	0	0	0	0	0	0
Desarrollo Económico						
Asuntos Económicos, Comerciales y Laborales en General	0	0	0	0	0	0
Agropecuaria, Silvicultura, Pesca y Caza	0	0	0	0	0	0
Combustibles y Energía	0	0	0	0	0	0
Minería, Manufacturas y Construcción	0	0	0	0	0	0
Transporte	0	0	0	0	0	0
Comunicaciones	0	0	0	0	0	0
Turismo	0	0	0	0	0	0
Ciencia, Tecnología e Innovación	0	0	0	0	0	0
Otros Industrias y Otros Asuntos Económicos	0	0	0	0	0	0
Otras no Clasificadas en Funciones Anteriores						
Transacciones de la Deuda Pública / Costo Financiero de la Deuda	0	0	0	0	0	0
Transferencias, Participaciones y Aportaciones entre Diferentes Niveles y Ordenes de Gobierno	0	0	0	0	0	0
Saneamiento del Sistema Financiero	0	0	0	0	0	0
Adudos de Ejercidos Fiscales Anteriores	0	0	0	0	0	0
Total del Gasto	3,102,345	0	3,102,345	575,552	575,552	2,526,793

C. SAUL SAUCEDA OSORRUEBAS
 DIRECTOR GENERAL CENTRO CULTURAL DE REAL DE CATORCE



CENTRO CULTURAL DE REAL DE CATORCE
Endeudamiento Neto
Del 1 de Enero al 28 de Febrero de 2018

Identificación de Crédito o Instrumento	Contratación/Colocación	Amortización	Endeudamiento Neto
	A	B	C = A - B
Creditos Bancarios			
			0
			0
			0
			0
			0
			0
			0
			0
			0
Total Créditos Bancarios	0	0	0
Otros Instrumentos de Deuda			
			0
			0
			0
			0
			0
			0
			0
			0
			0
Total Otros Instrumentos de Deuda	0	0	0
TOTAL	0	0	0


C. SAUL SAUTEDA COVARRUBIAS
DIRECTOR GENERAL CENTRO CULTURAL DE REAL DE CATORCE

CENTRO CULTURAL DE REAL DE CATORCE
Intereses de la Deuda
Del 1 de Enero al 28 de Febrero de 2018

Identificación de Crédito o Instrumento	Devengado	Pagado
Créditos Bancarios		
Total de intereses de Créditos Bancarios	0	0
Otros Instrumentos de Deuda		
Total de intereses de Otros Instrumentos de Deuda	0	0
TOTAL	0	0


C. SAUL SAUCEDA COVARREBIAS
DIRECTOR GENERAL CCRC



CENTRO CULTURAL DE REAL DE CATORCE
Indicadores de Postura Fiscal
Del 1 de Enero al 28 de Febrero de 2018

Concepto	Estimado	Devengado	Pagado
I. Ingresos Presupuestarios (I=1+2)	3,102,345	43,159	43,159
1. Ingresos del Gobierno de la Entidad Federativa ¹	0	0	0
2. Ingresos del Sector Paraestatal ¹	3,102,345	43,159	43,159
II. Egresos Presupuestarios (II=3+4)	3,102,345	575,552	575,552
3. Egresos del Gobierno de la Entidad Federativa ²	0	0	0
4. Egresos del Sector Paraestatal ²	3,102,345	575,552	575,552
III. Balance Presupuestario (Superávit o Déficit) (III = I - II)	0	-532,393	-532,393

Concepto	Estimado	Devengado	Pagado
III. Balance presupuestario (Superávit o Déficit)	0	-532,393	-532,393
IV. Intereses, Comisiones y Gastos de la Deuda	0	0	0
V. Balance Primario (Superávit o Déficit) (V= III - IV)	0	-532,393	-532,393

Concepto	Estimado	Devengado	Pagado
A. Financiamiento	0	0	0
B. Amortización de la deuda	0	0	0
C. Endeudamiento ó desendeudamiento (C = A - B)	0	0	0

1. Los Ingresos que se presentan son los ingresos presupuestarios totales sin incluir los ingresos por financiamientos. Los Ingresos del Gobierno de la Entidad Federativa corresponden a los del Poder Ejecutivo, Legislativo Judicial y Autónomos
2. Los egresos que se presentan son los egresos presupuestarios totales sin incluir los egresos por amortización. Los egresos del Gobierno de la Entidad Federativa corresponden a los del Poder Ejecutivo, Legislativo, Judicial y Órganos Autónomos
3. Para Ingresos se reportan los ingresos recaudados; para egresos se reportan los egresos pagados



C. SAUL SAUCEDO VARRUBIAS
 DIRECTOR GENERAL CCRC