

ACTA No. 27 SESIÓN EXTRAORDINARIA DE CABILDO.

27/2019

En la Cabecera Municipal de San Martín Chalchicuautla, del Municipio del mismo nombre, Estado de San Luis Potosí, en el Salón de Cabildos, ubicado al interior del Palacio Municipal de San Martín Chalchicuautla, S.L.P, siendo las 13:00 horas del día 13 de marzo del año 2019, para realizar la Sesión Extraordinaria de Cabildo, convocada formalmente por el C. CRESCENCIO RIVERA GUERRERO Presidente Municipal Constitucional, en cumplimiento a los Artículos 21 Fracción II, 23 y 70 Fracción III de la Ley Orgánica del Municipio Libre del Estado de San Luis Potosí. Reunidos en el interior del salón de Cabildo del Palacio Municipal, el C. CRESCENCIO RIVERA GUERRERO Presidente Municipal Constitucional, el C. DELFINO HERVERT SALAZAR Síndico Municipal, así como los Ciudadanos Regidores: MARIBEL GOYTORTUA CAMPOS, VALENTINA BAUTISTA RIVERA, C.P. JEHÚ EULOGIO FÉLIX, PROFRA. FILIBERTA HERNÁNDEZ BAUTISTA, ING. CELERINO FÉLIX VÁZQUEZ, y la PROFRA. TERESA VICTORIO ARELLANO, Integrantes del Honorable Ayuntamiento Constitucional, a efecto de tratar los asuntos, bajo el siguiente:

ORDEN DEL DÍA

- I. PASE DE LISTA.
- II. COMPROBACIÓN DEL QUÓRUM LEGAL.
- III. INSTALACIÓN DE LA SESIÓN.
- IV. LECTURA Y APROBACIÓN DEL ORDEN DEL DÍA.
- V. PRESENTACIÓN PARA SU ANÁLISIS, DISCUSIÓN Y EN SU CASO APROBACIÓN DE LA CUENTA PÚBLICA ANUAL DEL EJERCICIO FISCAL 2018.
- VI. PRESENTACIÓN, ANÁLISIS, REVISIÓN Y EN SU CASO APROBACIÓN DE LA MODIFICACIÓN A LA LEY DE INGRESOS DEL MUNICIPIO DE SAN MARTÍN CHALCHICUAUTLA, S.L.P., PARA EL EJERCICIO FISCAL DEL AÑO 2018 Y MODIFICACIÓN AL PRESUPUESTO DE EGRESOS EJERCICIO FISCAL 2018.
- VII. CLAUSURA DE LA SESIÓN.

I.- **Desarrollo del punto número I.**-Se da inicio a la Sesión Extraordinaria de Cabildo, encontrándose presentes los CC. CRESCENCIO RIVERA GUERRERO Presidente Municipal, MARIBEL GOYTORTUA CAMPOS, VALENTINA BAUTISTA RIVERA, C.P. JEHÚ EULOGIO FÉLIX, PROFRA. FILIBERTA HERNÁNDEZ BAUTISTA, ING. CELERINO FÉLIX VÁZQUEZ, y PROFRA. TERESA VICTORIO ARELLANO, 1º, 2º, 3º, 4º, 5º y 6º Regidores respectivamente; así como el Síndico Municipal C. DELFINO HERVERT SALAZAR.

II.- **Desarrollo del punto número II.** El Lic. José de Jesús Quezada Rivera le informa al H. Cabildo que en términos del artículo 25 de la Ley Orgánica del Municipio Libre del Estado de San Luis Potosí, existe el quórum legal para instalar la presente Sesión por lo que cede la palabra al C. Crescencio Rivera Guerrero Presidente Municipal Constitucional.

III.-**Desarrollo del punto número III.** El C. Crescencio Rivera Guerrero Presidente Municipal Constitucional procede a realizar en este acto la instalación de la asamblea y declarando válidos los acuerdos que en ella se tomen.


IV.- **Desarrollo del punto número IV.** Acto seguido el C. Crescencio Rivera Guerrero Presidente Municipal Constitucional solicita al Secretario del H. Ayuntamiento Lic. José de Jesús Quezada Rivera dar lectura al contenido del orden del día, la cual es leída y sometida a consideración del H. Cabildo siendo aprobado por unanimidad.

V.-**Desarrollo del punto número V.** PRESENTACIÓN PARA SU ANÁLISIS, DISCUSIÓN Y EN SU CASO APROBACIÓN DE LA CUENTA PÚBLICA ANUAL DEL EJERCICIO FISCAL 2018. Así como la ampliación reducción y transferencias presupuestales del ejercicio fiscal 2018. El Secretario del H. Ayuntamiento Mtro. José de Jesús Quezada Rivera cede la palabra al C.P. Manuel Ignacio Priego Santos quien expone detalladamente lo referente al tema de la cuenta pública anual del ejercicio fiscal del año 2018.

(Handwritten signatures and notes on the right margin)

(Handwritten initials)

Cuenta Pública 2018
MUNICIPIO DE SAN MARTÍN CHALCHICUAUTLA
 Estado de Actividades
 Del 1 de Enero al 31 de Diciembre de 2018 y 2017
 (Pesos)



Concepto	2018	2017
INGRESOS Y OTROS BENEFICIOS		
Ingresos de la Gestión		
Impuestos	2,923,441	5,691,906
Cuotas y Aportaciones de Seguridad Social	1,114,460	970,892
Contribuciones de Mejoras	0	0
Derechos	0	0
Productos	486,408	421,083
Aprovechamientos	11,815	29,516
Ingresos por Venta de Bienes y Prestación de Servicios	1,310,758	4,270,415
	0	0
	0	0
Participaciones, Aportaciones, Convenios, Incentivos Derivados de la Colaboración Fiscal, Fondos Distintos de Aportaciones, Transferencias,	86,917,143	99,630,752
Participaciones, Aportaciones, Convenios, Incentivos Derivados de la Colaboración		
Transferencias, Asignaciones, Subsidios y Subvenciones, y Pensiones y Jubilaciones	86,917,143	99,630,752
	0	0
Otros Ingresos y Beneficios		
Ingresos Financieros	1,893	0
Incremento por Variación de Inventarios	1,893	0
Disminución del Exceso de Estimaciones por Pérdida o Deterioro u Obsolescencia	0	0
Disminución del Exceso de Provisiones	0	0
Otros Ingresos y Beneficios Varios	0	0
	0	0
Total de Ingresos y Otros Beneficios	89,842,476	105,322,658
GASTOS Y OTRAS PÉRDIDAS		
Gastos de Funcionamiento		
Servicios Personales	43,881,539	43,121,816
Materiales y Suministros	27,536,342	26,361,582
Servicios Generales	4,962,971	4,007,011
	11,382,226	12,753,223
Transferencias, Asignaciones, Subsidios y Otras Ayudas		
Transferencias Internas y Asignaciones al Sector Público	5,499,291	6,560,085
Transferencias al Resto del Sector Público	0	0
Subsidios y Subvenciones	0	0
Ayudas Sociales	0	0
Pensionamientos y Jubilaciones	5,499,291	6,560,085
Transferencias a Fideicomisos, Mandatos y Contratos Análogos	0	0
Transferencias a la Seguridad Social	0	0
Donativos	0	0
Transferencias al Exterior	0	0
	0	0
Participaciones y Aportaciones		
Participaciones	0	0
Aportaciones	0	0
Convenios	0	0
	0	0
Intereses, Comisiones y Otros Gastos de la Deuda Pública		
Intereses de la Deuda Pública	0	0
Comisiones de la Deuda Pública	0	0
Gastos de la Deuda Pública	0	0
Costo por Coberturas	0	0
Apoyos Financieros	0	0
	0	0
Otros Gastos y Pérdidas Extraordinarias		
Estimaciones, Depreciaciones, Deterioros, Obsolescencia y Amortizaciones	0	0
Provisiones	0	0
Disminución de Inventarios	0	0
Aumento por Insuficiencia de Estimaciones por Pérdida o Deterioro y Obsolescencia	0	0
Aumento por Insuficiencia de Provisiones	0	0
Otros Gastos	0	0
	0	0
Inversión Pública		
Inversión Pública no Capitalizable	0	42,300,463
	0	42,300,463
Total de Gastos y Otras Pérdidas		
	49,380,830	91,982,363
Resultados del Ejercicio (Ahorro/Desahorro)	40,461,647	13,340,295

T. Fernández L. F.
 A. B. B.
 V. C. B.

Bajo protesta de decir verdad declaramos que los Estados Financieros y sus Notas son razonablemente correctos y responsabilidad del emisor

ACTIVO		PASIVO	
Activo Circulante		Pasivo Circulante	
Efectivo y Equivalentes	1,438,888	Cuentas por Pagar a Corto Plazo	26,810,450
Derechos a Recibir Efectivo o Equivalentes	3,280,140	Documentos por Pagar a Corto Plazo	964,325
Derechos a Recibir Bienes o Servicios	1,617,295	Pedida a Corto Plazo de la Deuda Pública a Largo Plazo	0
Inventarios	0	Títulos y Valores a Corto Plazo	0
Almacenes	91,549	Pasivos Diferidos a Corto Plazo	0
Estimación por Pérdida o Deterioro de Activos	0	Fondos y Bienes de Terceros en Garantía y/o Administración a Corto Plazo	19,000
Otros Activos Circulantes	1,572,887	Provisiones a Corto Plazo	0
Total de Activos Circulantes	8,000,739	Otros Pasivos a Corto Plazo	0
Total de Activos No Circulantes	73,042,719	Total de Pasivos Circulantes	27,853,600
Total del Activo	81,043,458	Total del Pasivo	27,853,600
		HACIENDA PÚBLICA/ PATRIMONIO	27,818,475
		Hacienda Pública/Patrimonio Contributivo	0
		Aportaciones	0
		Donaciones de Capital	0
		Actualización de la Hacienda Pública / Patrimonio	0
		Hacienda Pública/Patrimonio Generado	53,189,858
		Resultados del Ejercicio (Ahorro / Desahorro)	40,461,647
		Resultados de Ejercicios Anteriores	12,728,211
		Revalúos	0
		Reservas	0
		Recitrificaciones de Resultados de Ejercicios Anteriores	0
		Exceso o Insuficiencia en la Actualización de la Hacienda Pública/Patrimonio	0
		Resultado por Posición Monetaria	0
		Resultado por Tenencia de Activos no Monetarios	0
		Total Hacienda Pública/ Patrimonio	53,189,858
		Total del Pasivo y Hacienda Pública / Patrimonio	81,043,458

Bajo protesta de decir verdad declaramos que los Estados Financieros y sus Notas son razonablemente correctos y responsabilidad del emisor

Una vez expuesta la explicación de la CUENTA PÚBLICA DEL EJERCICIO 2018, la cual se anexa a la presente, es sometida a consideración de los integrantes de cabildo y es "APROBADA" por los presentes "POR UNANIMIDAD CON SALVEDADEs", por tratarse de una Cuenta Pública cuyo contenido está conformado por Informes Financieros, Contables y Presupuestales que genera el Sistema de Contabilidad Gubernamental, e informes de disciplina financiera, así como diversos anexos que detallan la manera como se ejercieron los ingresos y egresos, los cuales reflejan la forma como fueron administrados los recursos públicos (ingreso y egresos) tanto de la administración 2015-2018 (enero-septiembre 2018), así como por la administración 2018-2021 (octubre-diciembre 2018), y en el caso de los recursos que recibió y gasto la administración 2015-2018 durante el periodo de enero a septiembre de 2018, la C. MARISSA HERVERT HERVERT, Tesorera de la Administración Municipal 2015-2018, no dejó expedientes en original y confiables de dicho ejercicio, que permitieran corroborar que lo registrado en el sistema de contabilidad gubernamental realmente correspondiera a la realidad de las operaciones financieras, contables y presupuestales y para el cierre del ejercicio fiscal y la integración de la Cuenta Pública 2018, se consideró lo que se encontraba registrado en el sistema de contabilidad gubernamental al 30 de septiembre de 2018, más lo capturado por la presente administración de los meses restantes del año, sin embargo al momento de analizar los Estados Financieros nos percatamos que en el Estado de Situación Financiera aparece que todas las obras ejecutadas en el ejercicio 2018 se encuentran en proceso, Lo cual se constata en el rubro de "Activo No Circulante-Bienes Inmuebles, Infraestructura y Construcciones en Proceso" lo cual no es real ya que la mayor parte de obras tanto de la administración anterior como de la actual están concluidas, de igual manera no se están aplicando las depreciaciones de bienes muebles, así mismo refleja un ahorro del ejercicio que tampoco es real. Además en el Estado de Actividades refleja un saldo en \$0.00 en el concepto de Inversión Pública porque no se realiza el registro de la activación de las obras en proceso al momento en que estas se concluyen y se hace entrega de dichas obras mediante el acta de entrega recepción.

VI.-Desarrollo del punto número VI. Presentación, Análisis, Revisión y en su caso Aprobación de la modificación a la ley de ingresos del municipio de San Martín Chalchicuautla, S.L.P., para el ejercicio fiscal del año 2018, y modificación al presupuesto de Egresos del ejercicio fiscal 2018. Continúa el C.P, Manuel Ignacio Priego Santos con la exposición detallada de los motivos de la modificación a la ley de ingresos del municipio de San Martín Chalchicuautla S.L.P., para el ejercicio fiscal del año 2018 y modificación al presupuesto de egresos del ejercicio fiscal 2018.

Municipio de San Martín Chalchicuautla, S.L.P.				
LEY DE INGRESOS APROBADO PARA EL EJERCICIO FISCAL 2018	INGRESO ESTIMADO APROBADO 2018	LEY DE INGRESOS 2018 SISTEMA CONTABLE	AMPLIACIONES Y REDUCCIONES EN INGRESOS 2018	INGRESO VIGENTE 2018
Total	90,710,000.00	90,710,000.00	0.00	90,710,000.00
1 Impuestos	710,000.00	710,000.00		1,247,007.30
11 Impuestos sobre los ingresos	-	-	1,000.00	1,000.00
12 Impuestos sobre el patrimonio	710,000.00	710,000.00	536,007.30	1,246,007.30
13 Impuestos sobre la producción, el consumo y las transacciones	-	-	-	-
14 Impuestos al comercio exterior	-	-	-	-
15 Impuestos sobre Nóminas y Asimilables	-	-	-	-
16 Impuestos Ecológicos	-	-	-	-
17 Accesorios	-	-	-	-

17 p...
 15 R. b
 A...

18	Otros Impuestos	-	-	-	-
19	Impuestos no comprendidos en las fracciones de la Ley de Ingresos causadas en ejercicios fiscales anteriores pendientes de liquidación o pago	-	-	-	-
2	Cuotas y Aportaciones de Seguridad Social	-	-	-	-
21	Aportaciones para Fondos de Vivienda	-	-	-	-
22	Cuotas para el Seguro Social	-	-	-	-
23	Cuotas de Ahorro para el Retiro	-	-	-	-
24	Otras Cuotas y Aportaciones para la seguridad social	-	-	-	-
25	Accesorios	-	-	-	-
3	Contribuciones de Mejoras	-	-	-	-
31	Contribuciones de Mejoras por Obras Públicas	150,000.00	29,000.00	-	-
39	Contribuciones de Mejoras no comprendidas en las fracciones de la Ley de Ingresos causadas en ejercicios fiscales anteriores pendientes de liquidación o pago	150,000.00	29,000.00	-	29,000.00
4	Derechos	-	-	-	-
41	Derechos por el uso, goce, aprovechamiento o explotación de bienes de dominio público	695,000.00	820,000.00	-	1,118,973.27
42	Derechos a los hidrocarburos	-	-	-	-
43	Derechos por prestación de servicios	-	-	-	-
44	Otros Derechos	477,000.00	602,000.00	-	103,382.00
45	Accesorios	218,000.00	218,000.00	-	402,355.27
49	Derechos no comprendidos en las fracciones de la Ley de Ingresos causadas en ejercicios fiscales anteriores pendientes de liquidación o pago	-	-	-	-
5	Productos	-	-	-	-
51	Productos de tipo corriente	215,000.00	115,000.00	-	110,202.87
52	Productos de capital	-	-	-	-
59	Productos no comprendidos en las fracciones de la Ley de Ingresos causadas en ejercicios fiscales anteriores pendientes de liquidación o pago	215,000.00	115,000.00	-	4,797.13
6	Aprovechamientos	-	-	-	-
61	Aprovechamientos de tipo corriente	10,000.00	106,000.00	-	1,315,758.28
62	Aprovechamientos de capital	-	106,000.00	-	1,209,758.28
63	Indemnizaciones	-	-	-	-
64	Reintegros y Reembolsos	-	-	-	-
68	Accesorios de Aprovechamientos	10,000.00	-	-	-
69	Aprovechamientos no comprendidos en las fracciones de la Ley de Ingresos causadas en ejercicios fiscales anteriores pendientes de liquidación o pago	-	-	-	-
7	Ingresos por ventas de bienes y servicios	-	-	-	-
71	Ingresos por ventas de bienes y servicios de organismos descentralizados	-	-	-	-
72	Ingresos de operación de entidades paraestatales empresariales	-	-	-	-
73	Ingresos por ventas de bienes y servicios producidos en establecimientos del Gobierno Central	-	-	-	-
8	Participaciones y Aportaciones	-	-	-	-
81	Participaciones	88,930,000.00	88,930,000.00	-	86,918,058.28
		26,080,000.00	23,280,000.00	9,387,700.80	32,667,700.80

Cuentas de Ingresos y Gastos
 17 de Julio de 2014
 15 R.R.

82	Aportaciones				
83	Convenios	42,850,000.00	42,850,000.00	7,364,851.43	50,214,851.43
84	Incentivos Derivados de la Colaboración Fiscal	20,000,000.00	20,000,000.00	-18,845,513.35	1,154,486.65
9	Transferencias, Asignaciones, Subsidios y Otras Ayudas		2,800,000.00	81,019.40	2,881,019.40
91	Transferencias Internas y Asignaciones al Sector Público	-			
92	Transferencias al Resto del Sector Público	-			
93	Subsidios y Subvenciones	-			
94	Ayudas sociales	-			
95	Pensiones y Jubilaciones	-			
96	Transferencias a Fideicomisos, mandatos y análogos	-			
0	Ingresos derivados de Financiamientos	-			
01	Endeudamiento interno	-			
02	Endeudamiento externo	-			

MUNICIPIO DE SAN MARTÍN CHALCHICUAUTLA

SAN LUIS POTOSI

PRESUPUESTO DE EGRESOS DEL EJERCICIO FISCAL 2018

CLASIFICADOR POR OBJETO DEL GASTO		APROBADO	AMPLIACIONES / (REDUCCIONES)	PRESUPUESTO VIGENTE
1000	SERVICIOS PERSONALES	\$27,710,360.00	\$49,053.91	\$27,759,413.91
1100	REMUNERACIONES AL PERSONAL DE CARÁCTER PERMANENTE	\$23,939,841.00	\$1,184,272.54	\$25,124,113.54
1110	Dietas	\$2,840,015.00	\$430,638.53	\$3,270,653.53
1111	Dietas	\$2,840,015.00	\$430,638.53	\$3,270,653.53
1130	Sueldos base al personal permanente	\$21,099,826.00	\$753,634.01	\$21,853,460.01
1131	Sueldos base al personal permanente	\$21,099,826.00	\$753,634.01	\$21,853,460.01
1200	Remuneraciones al personal de carácter transitorio	\$340,000.00	-\$35,045.58	\$304,954.42
1210	Honorarios asimilables a salarios	\$320,000.00	-\$15,045.58	\$304,954.42
1211	Honorarios asimilables a salarios	\$320,000.00	-\$15,045.58	\$304,954.42
1220	Sueldos base al personal eventual	\$20,000.00	-\$20,000.00	\$0.00
1221	SUELDOS BASE AL PERSONAL EVENTUAL	\$20,000.00	-\$20,000.00	\$0.00
1300	REMUNERACIONES ADICIONALES Y ESPECIALES	\$3,320,519.00	-\$1,154,369.75	\$2,166,149.25
1320	Primas de vacaciones, dominical y gratificación de fin de año	\$3,320,519.00	-\$1,154,369.75	\$2,166,149.25
1321	Primas de vacaciones, dominical y gratificación de fin de año	\$3,320,519.00	-\$1,154,369.75	\$2,166,149.25
1500	OTRAS PRESTACIONES SOCIALES Y ECONÓMICAS	\$110,000.00	\$54,196.70	\$164,196.70
1520	Indemnizaciones	\$100,000.00	\$64,196.70	\$164,196.70
1521	Indemnizaciones	\$100,000.00	\$64,196.70	\$164,196.70
1550	Apoyos a la capacitación de los servicios públicos	\$10,000.00	-\$10,000.00	\$0.00
1551	Apoyos a la capacitación de los servidores públicos	\$10,000.00	-\$10,000.00	\$0.00
2000	MATERIALES Y SUMINISTRO	\$4,437,082.35	\$668,397.30	\$5,105,479.65
2100	Materiales de administración, emisión de documentos y artículos de oficiales	\$1,346,000.00	-\$308,835.94	\$1,037,164.06
2110	Materiales, útiles y equipos menores de oficina	\$524,500.00	\$110,001.92	\$634,501.92
2111	Materiales, útiles y equipos menores de oficina	\$524,500.00	\$110,001.92	\$634,501.92

M. J. González
 2018
 17. R. R. R. R.
 C. M. B.

2120	Materiales y útiles de impresión y reproducción	\$120,000.00			
2121	Materiales y útiles de impresión y reproducción	\$120,000.00	-\$110,573.99		\$9,426.01
2140	Materiales, útiles y equipos menores de tecnologías de la información y comunicaciones	\$456,500.00	-\$193,629.23		\$262,870.77
2141	Materiales, útiles y equipos menores de tecnologías de la información y comunicaciones	\$456,500.00	-\$193,629.23		\$262,870.77
2150	Material impreso e información digital	\$70,000.00	-\$70,000.00		\$0.00
2151	Material impreso e información digital	\$70,000.00	-\$70,000.00		\$0.00
2160	Material de limpieza	\$120,000.00	-\$29,634.64		\$90,365.36
2161	Material de limpieza	\$120,000.00	-\$29,634.64		\$90,365.36
2170	Materiales y útiles de enseñanza	\$5,000.00	-\$5,000.00		\$0.00
2171	Materiales y útiles de enseñanza	\$5,000.00	-\$5,000.00		\$0.00
2180	Materiales para el registro e identificación de bienes y personas	\$50,000.00	-\$10,000.00		\$40,000.00
2181	Materiales para el registro e identificación de bienes y personas	\$50,000.00	-\$10,000.00		\$40,000.00
2200	ALIMENTOS Y UTENSILIOS	\$222,000.00	-\$59,743.83		\$162,256.17
2210	Productos alimenticios para personas	\$222,000.00	-\$59,743.83		\$162,256.17
2211	Productos alimenticios para personas	\$222,000.00	-\$59,743.83		\$162,256.17
2400	MATERIALES Y ARTICULOS DE CONSTRUCCIÓN Y DE REPARACIÓN	\$343,000.00	\$76,720.01		\$419,720.01
2410	Productos minerales no metálicos	\$8,000.00	\$16,150.00		\$24,150.00
2411	Productos minerales no metálicos	\$8,000.00	\$16,150.00		\$24,150.00
2420	Cemento y productos de concreto	\$10,000.00	\$31,487.50		\$41,487.50
2421	Cemento y productos de concreto	\$10,000.00	\$31,487.50		\$41,487.50
2430	Cal, yeso y productos de yeso	\$5,000.00	-\$3,809.99		\$1,190.01
2431	Cal, yeso y productos de yeso	\$5,000.00	-\$3,809.99		\$1,190.01
2440	Madera y productos de madera	\$5,000.00	\$3,409.60		\$8,409.60
2441	Madera y productos de madera	\$5,000.00	\$3,409.60		\$8,409.60
2460	Material eléctrico y electrónico	\$70,000.00	\$45,772.69		\$115,772.69
2461	Material eléctrico y electrónico	\$70,000.00	\$45,772.69		\$115,772.69
2470	Artículos metálicos para la construcción	\$10,000.00	-\$3,751.00		\$6,249.00
2471	Artículos metálicos para la construcción	\$10,000.00	-\$3,751.00		\$6,249.00
2480	Materiales complementarios	\$7,500.00	-\$7,500.00		\$0.00
2481	Materiales complementarios	\$7,500.00	-\$7,500.00		\$0.00
2490	Otros materiales y artículos de construcción y reparación	\$227,500.00	-\$5,038.79		\$222,461.21
2491	Otros materiales y artículos de construcción y reparación	\$227,500.00	-\$5,038.79		\$222,461.21
2500	Productos químicos, farmacéuticos y de laboratorios	\$32,064.00	\$9,258.00		\$41,322.00
2520	Fertilizantes, pesticidas y otros agroquímicos	\$4,900.00	-\$4,340.00		\$560.00
2521	Fertilizantes, pesticidas y otros agroquímicos	\$4,900.00	-\$4,340.00		\$560.00
2530	Medicinas y productos farmacéuticos	\$10,964.00	\$25,000.00		\$35,964.00
2531	Medicinas y productos farmacéuticos	\$10,964.00	\$25,000.00		\$35,964.00
2540	Materiales, accesorios y suministros médicos	\$10,000.00	-\$9,331.00		\$669.00
2541	Materiales, accesorios y suministros médicos	\$10,000.00	-\$9,331.00		\$669.00
2560	Fibras sintéticas, hules, plásticos y derivados	\$6,200.00	-\$6,041.00		\$159.00
2561	Fibras sintéticas, hules, plásticos y derivados	\$6,200.00	-\$6,041.00		\$159.00

















2590	Otros productos químicos	\$0.00	\$3,970.00	\$3,970.00
2591	Otros productos químicos	\$0.00	\$3,970.00	\$3,970.00
2600	COMBUSTIBLES, LUBRICANTES Y ADITIVOS	\$1,905,200.00	\$886,461.41	\$2,791,661.41
2610	Combustibles, lubricantes y aditivos	\$1,905,200.00	\$886,461.41	\$2,791,661.41
2611	Combustibles, lubricantes y aditivos	\$1,905,200.00	\$886,461.41	\$2,791,661.41
2700	VESTUARIO, BLANCOS, PRENDAS DE PROTECCIÓN Y ARTÍCULOS DEPORTIVOS	\$93,800.00	-\$14,361.36	\$79,438.64
2710	Vestuario y uniformes	\$35,000.00	-\$27,408.96	\$7,591.04
2711	Vestuario y uniformes	\$35,000.00	-\$27,408.96	\$7,591.04
2720	Prendas de seguridad y protección personal	\$23,200.00	\$18,413.28	\$41,613.28
2721	Prendas de seguridad y protección personal	\$23,200.00	\$18,413.28	\$41,613.28
2730	Artículos deportivos	\$35,600.00	-\$5,365.68	\$30,234.32
2731	Artículos deportivos	\$35,600.00	-\$5,365.68	\$30,234.32
2800	Materiales y suministro para seguridad	\$1,200.00	-\$1,200.00	\$0.00
2820	Materiales de seguridad pública	\$1,200.00	-\$1,200.00	\$0.00
2821	Materiales de seguridad pública	\$1,200.00	-\$1,200.00	\$0.00
2900	HERRAMIENTAS, REFACCIONES Y ACCESORIOS MENORES	\$493,818.35	\$80,099.01	\$573,917.36
2910	Herramientas menores	\$124,250.00	-\$115,243.50	\$9,006.50
2911	Herramientas menores	\$124,250.00	-\$115,243.50	\$9,006.50
2920	Refacciones y accesorios menores de edificios	\$10,100.00	-\$9,452.00	\$648.00
2921	Refacciones y accesorios menores de edificios	\$10,100.00	-\$9,452.00	\$648.00
2940	Refacciones y accesorios menores de equipo de cómputo y tecnologías de información	\$12,500.00	-\$5,609.20	\$6,890.80
2941	Refacciones y accesorios menores de equipo de cómputo y tecnologías de la información	\$12,500.00	-\$5,609.20	\$6,890.80
2960	Refacciones y accesorios menores de equipo de transporte	\$346,968.35	\$210,403.71	\$557,372.06
2961	Refacciones y accesorios menores de equipo de transporte	\$346,968.35	\$210,403.71	\$557,372.06
3000	SERVICIOS GENERALES	\$6,023,272.00	\$6,358,756.25	\$12,382,028.25
3100	SERVICIOS BÁSICOS	\$569,300.00	\$3,730,960.75	\$4,300,260.75
3110	Energía eléctrica	\$345,500.00	\$3,865,646.06	\$4,211,146.06
3111	Energía eléctrica	\$345,500.00	\$3,865,646.06	\$4,211,146.06
3130	Agua	\$18,200.00	-\$15,945.05	\$2,254.95
3131	Agua	\$18,200.00	-\$15,945.05	\$2,254.95
3140	Telefonía Tradicional	\$130,000.00	-\$98,635.00	\$31,365.00
3141	Telefonía tradicional	\$130,000.00	-\$98,635.00	\$31,365.00
3150	Telefonía celular	\$10,000.00	-\$9,900.00	\$100.00
3151	Telefonía celular	\$10,000.00	-\$9,900.00	\$100.00
3170	Servicios de acceso a Internet, redes y procesamiento de información	\$62,600.00	-\$7,688.45	\$54,911.55
3171	Servicios de acceso de Internet, redes y procesamiento de información	\$62,600.00	-\$7,688.45	\$54,911.55
3180	Servicios postales y telegráficos	\$3,000.00	-\$2,516.81	\$483.19
3181	Servicios postales y telegráficos	\$3,000.00	-\$2,516.81	\$483.19
3200	SERVICIOS DE ARRENDAMIENTO	\$100,000.00	\$679,097.00	\$779,097.00
3220	Arrendamiento de edificios	\$6,000.00	-\$6,000.00	\$0.00
3221	Arrendamiento de edificios	\$6,000.00	-\$6,000.00	\$0.00

3230	Arrendamiento de mobiliario y equipo de administración, educacional y recreativo	\$10,000.00	\$71,473.00	\$81,473.00
3231	Arrendamiento de mobiliario y equipo de administración, educacional y recreativo	\$10,000.00	\$71,473.00	\$81,473.00
3250	Arrendamiento de equipo de transporte	\$5,000.00	\$544,376.00	\$549,376.00
3251	Arrendamiento de equipo de transporte	\$5,000.00	\$544,376.00	\$549,376.00
3260	Arrendamiento de maquinaria, otros equipos y herramientas	\$60,100.00	\$88,148.00	\$148,248.00
3261	Arrendamiento de maquinaria, otros equipos y herramientas	\$60,100.00	\$88,148.00	\$148,248.00
3290	Otros arrendamientos	\$18,900.00	-\$18,900.00	\$0.00
3291	Otros arrendamientos	\$18,900.00	-\$18,900.00	\$0.00
3300	SERVICIOS PROFESIONALES, CIENTÍFICOS, TÉCNICOS Y OTROS SERVICIOS	\$447,920.00	\$1,599,287.99	\$2,047,207.99
3310	Servicios legales, de contabilidad, auditoría y relacionados	\$305,200.00	\$373,134.79	\$678,334.79
3311	Servicios legales, de contabilidad, auditoría y relacionados	\$305,200.00	\$373,134.79	\$678,334.79
3330	Servicios de consultoría administrativa, procesos, técnicas y en tecnologías de la información	\$74,520.00	\$251,841.79	\$326,361.79
3331	Servicios de consultoría administrativa, procesos, técnica y en tecnologías de la información	\$74,520.00	\$251,841.79	\$326,361.79
3340	Servicios de capacitación	\$11,000.00	\$193,300.00	\$204,300.00
3341	Servicios de capacitación	\$11,000.00	\$193,300.00	\$204,300.00
3360	Servicios de apoyo administrativo, traducción, fotocopiado e impresión	\$41,500.00	\$766,892.45	\$808,392.45
3361	Servicios de apoyo administrativo, fotocopiado e impresión	\$41,500.00	\$766,892.45	\$808,392.45
3390	Servicios profesionales, científicos y técnicos integrales	\$15,700.00	\$14,118.96	\$29,818.96
3391	Servicios profesionales, científicos y técnicos integrales	\$15,700.00	\$14,118.96	\$29,818.96
3400	SERVICIOS FINANCIEROS, BANCARIOS Y COMERCIALES	\$98,700.00	-\$14,887.52	\$83,812.48
3410	Servicios financieros y bancarios	\$68,900.00	\$4,500.00	\$73,400.00
3411	Servicios financieros y bancarios	\$68,900.00	\$4,500.00	\$73,400.00
3440	Seguros de responsabilidad patrimonial y fianzas	\$0.00	\$7,722.12	\$7,722.12
3441	Seguros de responsabilidad patrimonial y fianzas	\$0.00	\$7,722.12	\$7,722.12
3450	Seguro de bienes patrimoniales	\$29,800.00	-\$27,109.64	\$2,690.36
3451	Seguro de bienes patrimoniales	\$29,800.00	-\$27,109.64	\$2,690.36
3500	SERVICIOS DE INSTALACION, REPARACION, MANTENIMIENTO Y CONSERVACION	\$192,600.00	\$53,404.18	\$246,004.18
3510	Conservación y mantenimiento menor de inmuebles	\$5,000.00	\$622.08	\$5,622.08
3511	Conservación y mantenimiento menor de inmuebles	\$5,000.00	\$622.08	\$5,622.08
3520	Instalación, reparación y mantenimiento de mobiliario y equipo de administración, educacional y recreativo	\$500.00	\$36,178.48	\$36,678.48
3521	Instalación, reparación y mantenimiento de mobiliario y equipo de administración, educacional y recreativo	\$500.00	\$36,178.48	\$36,678.48
3530	Instalación, reparación y mantenimiento de equipo de cómputo y tecnologías de la información	\$100,000.00	-\$3,771.56	\$96,228.44
3531	Instalación, reparación y mantenimiento de equipo de cómputo y tecnologías de la información	\$100,000.00	-\$3,771.56	\$96,228.44
3550	Reparación y mantenimiento de equipo de transporte	\$86,600.00	\$20,875.18	\$107,475.18
3551	Reparación y mantenimiento de equipo de transporte	\$86,600.00	\$20,875.18	\$107,475.18
3590	Servicios de jardinería y fumigación	\$500.00	-\$500.00	\$0.00
3591	Servicios de jardinería y fumigación	\$500.00	-\$500.00	\$0.00
3600	SERVICIOS DE COMUNICACION SOCIAL Y PUBLICIDAD	\$151,000.00	\$193,440.00	\$344,440.00

General Accountants
 Campbell

3610	Difusión por radio, televisión y otros medios de mensaje sobre programas y actividades gubernamentales	\$150,000.00	\$194,440.00	\$344,440.00
3611	Difusión por radio, televisión y otros medios de mensajes sobre programas y actividades gubernamentales	\$150,000.00	\$194,440.00	\$344,440.00
3630	Servicios de creatividad, preproducción y producción de publicidad, excepto internet	\$1,000.00	-\$1,000.00	\$0.00
3631	SERVICIOS DE CREATIVIDAD, PREPRODUCCIÓN Y PRODUCCIÓN DE PUBLICIDAD, EXCEPTO INTERNET	\$1,000.00	-\$1,000.00	\$0.00
3700	Servicios de traslados y viáticos	\$593,800.00	\$124,552.43	\$718,352.43
3720	Pasajes terrestres	\$207,200.00	-\$25,439.15	\$181,760.85
3721	Pasajes terrestres	\$207,200.00	-\$25,439.15	\$181,760.85
3750	Viáticos en el país	\$386,600.00	\$149,991.58	\$536,591.58
3751	Viáticos en el país	\$386,600.00	\$149,991.58	\$536,591.58
3800	SERVICIOS OFICIALES	\$3,338,900.00	-\$124,891.26	\$3,214,008.74
3810	Gastos ceremonial	\$138,900.00	\$2,830.86	\$141,730.86
3811	Gastos de ceremonial	\$138,900.00	\$2,830.86	\$141,730.86
3820	Gastos de orden social y cultural	\$3,200,000.00	-\$127,722.12	\$3,072,277.88
3821	Gastos de orden social y cultural	\$3,200,000.00	-\$127,722.12	\$3,072,277.88
3900	OTROS SERVICIOS GENERALES	\$531,052.00	\$117,792.68	\$648,844.68
3920	Impuestos y derechos	\$48,900.00	\$24,852.00	\$73,752.00
3921	Impuestos y derechos	\$48,900.00	\$24,852.00	\$73,752.00
3950	Penas, multas, accesorios y actualizaciones	\$7,800.00	\$20,000.00	\$27,800.00
3951	Penas, multas, accesorios y actualizaciones	\$7,800.00	\$20,000.00	\$27,800.00
3960	Otros gastos por responsabilidades	\$0.00	\$15,000.00	\$15,000.00
3961	Otros gastos por responsabilidades	\$0.00	\$15,000.00	\$15,000.00
3980	Impuesto sobre nóminas y otros que se deriven de una relación laboral	\$474,352.00	\$57,940.68	\$532,292.68
3981	Impuesto sobre nóminas y otros que se deriven de una relación laboral	\$474,352.00	\$57,940.68	\$532,292.68
4000	TRANSFERENCIAS, ASIGNACIONES, SUBSIDIOS Y OTROS SERVICIOS	\$3,999,997.00	\$1,499,293.66	\$5,499,290.66
4400	AYUDAS SOCIALES	\$3,999,997.00	\$1,499,293.66	\$5,499,290.66
4410	Ayudas sociales a personas	\$3,719,997.00	\$1,643,605.26	\$5,363,602.26
4411	Ayudas sociales a personas	\$3,719,997.00	\$1,643,605.26	\$5,363,602.26
4430	Ayudas sociales a instituciones de enseñanza	\$280,000.00	-\$144,311.60	\$135,688.40
4431	AYUDAS SOCIALES A INSTITUCIONES DE ENSEÑANZA	\$280,000.00	-\$144,311.60	\$135,688.40
5000	BIENES MUEBLES, INMUEBLES E INTANGIBLES	\$305,000.00	\$411,800.00	\$716,800.00
5100	MOBILIARIO Y EQUIPO DE ADMINISTRACIÓN	\$85,000.00	-\$68,200.00	\$16,800.00
5110	Muebles de oficina y estantería	\$25,000.00	-\$25,000.00	\$0.00
5111	Muebles de oficina y estantería	\$25,000.00	-\$25,000.00	\$0.00
5150	Equipos de cómputo y de tecnologías de la información	\$60,000.00	-\$43,200.00	\$16,800.00
5151	Equipo de cómputo y de tecnología de la información	\$60,000.00	-\$43,200.00	\$16,800.00
5200	MOBILIARIO Y EQUIPO EDUCACIONAL Y RECREATIVO	\$20,000.00	-\$20,000.00	\$0.00
5230	Cámaras fotográficas y de video	\$20,000.00	-\$20,000.00	\$0.00
5231	Cámaras fotográficas y de video	\$20,000.00	-\$20,000.00	\$0.00
5400	VEHICULOS Y EQUIPO DE TRANSPORTE	\$150,000.00	\$550,000.00	\$700,000.00
5410	Automóviles y Equipo Terrestre	\$150,000.00	\$550,000.00	\$700,000.00

[Handwritten signatures and initials on the right margin, including names like 'Freddy', 'Frank', and 'Cruz']

5411	Vehículos y equipo terrestre	\$150,000.00	\$550,000.00	\$700,000.00
5900	ACTIVOS INTANGIBLES	\$50,000.00	-\$50,000.00	\$0.00
5910	Software	\$50,000.00	-\$50,000.00	\$0.00
5911	Software	\$50,000.00	-\$50,000.00	\$0.00
6000	INVERSION PÚBLICA	\$69,134,331.00	-\$29,526,030.11	\$39,608,300.89
6100	OBRA PÚBLICA EN BIENES DE DOMINIO PÚBLICO	\$69,134,331.00	-\$29,526,030.11	\$39,608,300.89
6110	Edificación habitacional	\$8,883,111.00	-\$5,331,243.00	\$3,551,868.00
6111	Edificación habitacional	\$8,883,111.00	-\$5,331,243.00	\$3,551,868.00
6120	Edificación no habitacional	\$18,572,000.00	-\$17,722,000.00	\$850,000.00
6121	EDIFICACIÓN NO HABITACIONAL	\$18,572,000.00	-\$17,722,000.00	\$850,000.00
6130	Construcción de obras para el abastecimiento de agua, petróleo, gas, electricidad y telecomunicaciones	\$25,630,812.00	-\$22,626,861.21	\$3,003,950.79
6131	Construcción de obras para el abastecimiento de agua, petróleo, gas, electricidad y telecomunicaciones	\$25,630,812.00	-\$22,626,861.21	\$3,003,950.79
6140	División de terrenos y construcción de obras de urbanización	\$9,092,833.00	\$18,600,064.94	\$27,692,897.94
6141	DIVISIÓN DE TERRENOS Y CONSTRUCCIÓN DE OBRAS DE URBANIZACIÓN	\$9,092,833.00	\$18,600,064.94	\$27,692,897.94
6150	Construcción de vías de comunicación	\$5,455,575.00	-\$945,990.84	\$4,509,584.16
6151	CONSTRUCCIÓN DE VIAS DE COMUNICACIÓN	\$5,455,575.00	-\$945,990.84	\$4,509,584.16
6160	Otras construcciones de ingeniería civil u obra pesada	\$1,500,000.00	-\$1,500,000.00	\$0.00
6161	OTRAS CONSTRUCCIONES DE INGENIERÍA CIVIL U OBRA PESADA	\$1,500,000.00	-\$1,500,000.00	\$0.00
9000	DEUDA PÚBLICA	\$2,861,904.00	-\$2,861,904.00	\$0.00
9900	ADEUDOS DE EJERCICIOS FISCALES ANTERIORES (ADEFAS)	\$2,861,904.00	-\$2,861,904.00	\$0.00
9910	ADEFAS	\$2,861,904.00	-\$2,861,904.00	\$0.00
9911	ADEFAS	\$2,861,904.00	-\$2,861,904.00	\$0.00
	Total	\$114,471,946.35	-\$23,400,632.99	\$91,071,313.36

Una vez escuchada la explicación detallada, es sometida a consideración de los integrantes del Cabildo y es aprobado por unanimidad
VI Clausura de la Sesión. No habiendo otro asunto más que tratar, siendo las 14:30 catorce horas con treinta minutos del mismo día 13 de marzo de 2019, el C. Crescencio Rivera Guerrero Presidente Municipal Constitucional, dio por **CLAUSURADA** la Sesión, dando por asentados los acuerdos que en ella se establecieron. Firmando de conformidad los que en ella intervinieron. Doy fe. El Secretario del H. Ayuntamiento Mtro. José de Jesús Quezada Rivera.

PRESIDENTE MUNICIPAL


 C. CRESCENCIO RIVERA GUERRERO

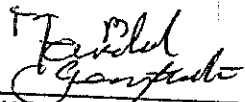
SINDICO MUNICIPAL


 C. DELINO HERVERT SALAZAR


 SINDICATURA
 H. AYUNTAMIENTO
 SAN MARTÍN CHAL, S.L.P.
 2018 - 2021

[Handwritten notes and signatures on the right margin]
 17 P. Quezada Rivera
 J. Quezada Rivera
 J. Quezada Rivera

REGIDORES



C. MARIBEL GOYTORTUA CAMPOS
PRIMER REGIDOR



C. VALENTINA BAUTISTA RIVERA
SEGUNDO REGIDOR




C. P. JEHU EULOGIO FÉLIX
TERCER REGIDOR




PROFRA. FILIBERTA HERNÁNDEZ BAUTISTA
CUARTO REGIDOR



ING. CELESTINO FÉLIX VÁZQUEZ
QUINTO REGIDOR



PROFRA. TERESA VICTORIO ARELLANO
SEXTO REGIDOR



SECRETARIO DEL H. AYUNTAMIENTO



SECRETARIA
H. AYUNTAMIENTO
SAN MARTÍN CHAL, S.L.P.
2018 - 2021

MTRD. JOSÉ DE JESÚS QUEZADA RIVERA.