



GOBIERNO DEL ESTADO  
DE SAN LUIS POTOSÍ



SECRETARÍA  
DE FINANZAS



DESPACHO DEL SECRETARIO.  
San Luis Potosí, S.L.P.  
12 de Julio del 2019.  
OFICIO SF/DT/086/2019.

**DIPUTADA SONIA MENDOZA DÍAZ.**  
**PRESIDENTA DE LA DIRECTIVA DEL H. CONGRESO DEL ESTADO.**  
**PRESENTE.**

Atendiendo las instrucciones del C. Gobernador Constitucional del Estado, Juan Manuel Carreras López, y en apego a lo dispuesto en el Artículo 53 de la Constitución Política del Estado de San Luis Potosí, por su conducto hacemos llegar a ese Honorable Congreso, el Informe Financiero del Poder Ejecutivo del Estado correspondiente al Segundo Trimestre del Ejercicio 2019.

Reiteramos a usted las seguridades de nuestro respeto y consideración.

ATENTAMENTE  
SUFRAGIO EFECTIVO. NO REELECCIÓN.


**ALEJANDRO LEAL TOVIÁS**  
**SECRETARIO GENERAL DE GOBIERNO**

**DANIEL PEDROZA GAITÁN**  
**SECRETARIO DE FINANZAS**



AUDITORÍA SUPERIOR DEL ESTADO  
**RECIBIDO**  
12 JUL. 2019  
*Lety 14/11*  
H. CONGRESO DEL ESTADO DE SAN LUIS POTOSÍ  
AUDITORIA ESPECIAL DE FISCALIZACIÓN DE LOS  
PODERES DEL ESTADO Y ORGANISMOS AUTÓNOMOS

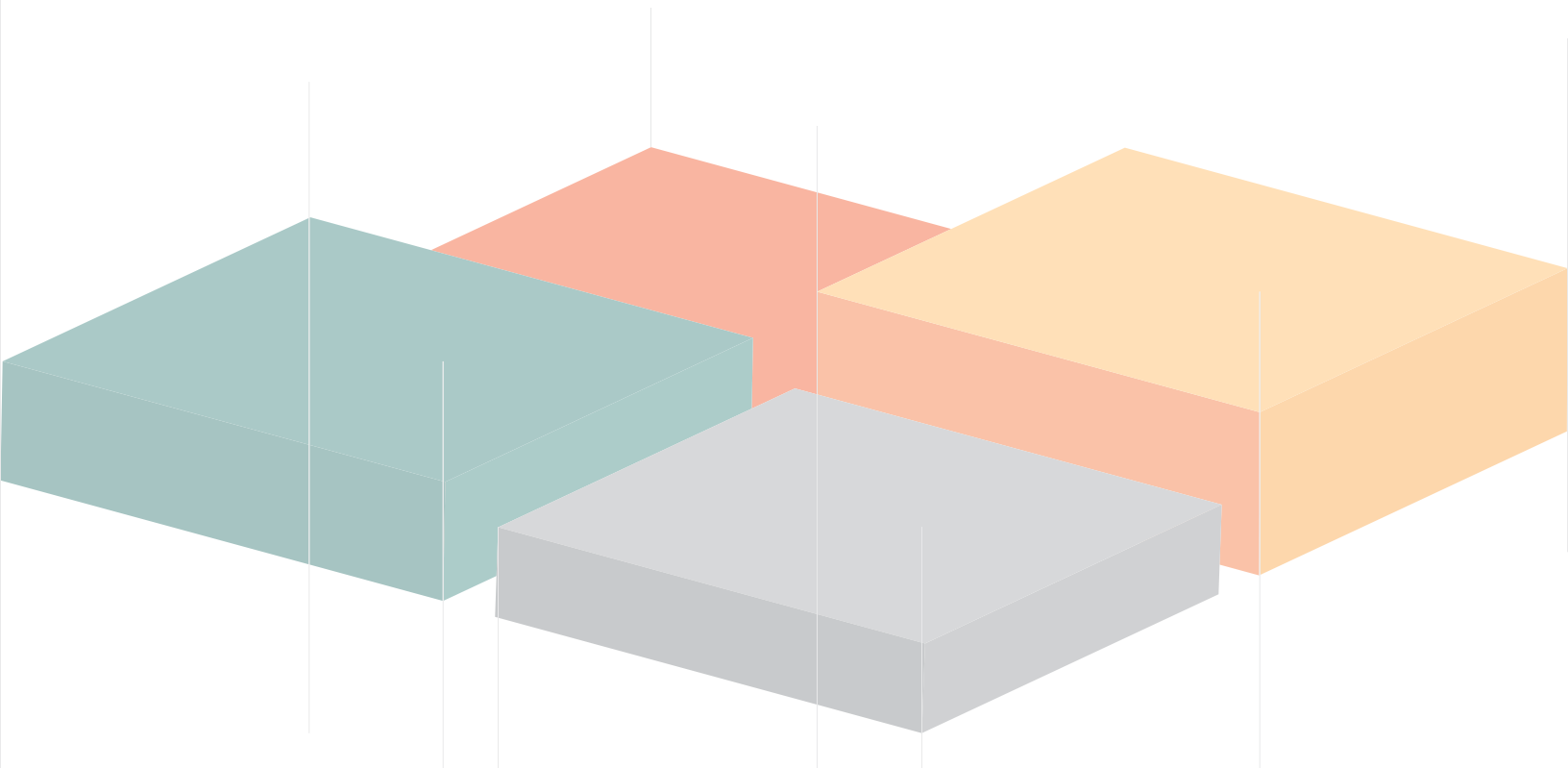
# 2 Informe Trimestral 2019



CONGRESO DEL ESTADO  
LXII LEGISLATURA  
**RECIBIDO**  
12 JUL. 2019  
*19/10*  
OFICIALIA MAYOR  
OFICIALIA DE PARTES  
SAN LUIS POTOSÍ, SLP



# SECRETARÍA DE FINANZAS





# Índice



<b>1. INFORMACIÓN CONTABLE</b>	<b>5</b>
a) Estado de Situación Financiera	6-7
b) Estado de Actividades	8-9
c) Estado de Variación en la Hacienda Pública	10-11
d) Estado de Cambios en la Situación Financiera	12-13
e) Estado de Flujo de Efectivo	14-15
f) Estado Analítico del Activo	16
g) Estado Analítico de la Deuda y otros Pasivos	17
h) Notas a los Estados Financieros	18-27
<b>2. INFORMACIÓN PRESUPUESTARIA</b>	<b>28</b>
a) Estado Analítico de Ingresos	29-30
b) Estado Analítico del ejercicio presupuesto de Egresos por objeto de gasto (Capítulo y concepto)	31-33
c) Estado Analítico del ejercicio presupuesto de Egresos en clasificación económica (por Tipo de gasto)	34
d) Estado Analítico del ejercicio presupuesto de Egresos por clasificación administrativa (Dependencia)	35
e) Estado Analítico del ejercicio presupuesto de Egresos por clasificación administrativa (Poder Ejecutivo)	36
f) Estado Analítico del ejercicio presupuesto de Egresos por clasificación administrativa (Organismos descentralizados y fideicomisos)	37
g) Estado Analítico del ejercicio presupuesto de Egresos por clasificación funcional (Finalidad y función)	38-42
h) Estado Analítico del ejercicio presupuesto de Egresos Clasificación por Eje y Sector de Desarrollo	43-45
i) Estado Analítico del ejercicio presupuesto de Egresos Clasificación Programática	46
j) Ingresos	47
k) Ingresos Estatales	48
l) Ingresos por Impuestos	49
m) Ingresos por Derechos	50
n) Ingresos por Productos	51
o) Ingresos por Aprovechamientos	52
p) Ingresos por Participaciones y Aportaciones	53-54




# Índice

q) Transferencias, Asignaciones, Subsidios y Otras ayudas	55
r) Participaciones y Aportaciones Federales a Municipios	56-57
s) Participaciones Federales a Municipios	58-60
t) Fondos de Aportaciones Federales a Municipios	61-62
<b>3. DEUDA PÚBLICA</b>	<b>63</b>
a) Clasificación por Objeto del Gasto (Capítulo y Concepto)	64
b) Endeudamiento Neto	65
c) Intereses de la Deuda	66
<b>4. ANEXOS</b>	<b>67</b>
a) Relación de Cuentas Bancarias productivas específicas	68-71
b) Relación Bienes Muebles	72-78
c) Relación Bienes Inmuebles	79-111
d) Gasto Federalizado y Reintegros	112-117
e) Relación de Esquemas Bursátiles y de Coberturas Financieras	118
<b>V. FORMATOS DE LDF</b>	<b>119</b>
1. Estado de Situación Financiera Detallado - LDF	120-124
2. Informe Analítico de la Deuda Pública y otros Pasivos - LDF	125-126
3. Informe Analítico de Obligaciones Diferentes de Financiamientos - LDF	127
4. Balance Presupuestario - LDF	128-130
5. Estado Analítico de Ingresos Detallado - LDF	131-134
6a. Estado Analítico del Ejercicio del Presupuesto de Egresos Detallado - LDF (Clasificación por Objeto del Gasto)	135-141
6b. Estado Analítico del Ejercicio del Presupuesto de Egresos Detallado - LDF (Clasificación Administrativa)	142-156
6c. Estado Analítico del Ejercicio del Presupuesto de Egresos Detallado - LDF (Clasificación Funcional)	157-162
6d. Estado Analítico del Ejercicio del Presupuesto de Egresos Detallado - LDF (Clasificación de Servicios Personales por Categoría)	163-164

# 2 Informe Trimestral 2019



## I. Información Contable



GOBIERNO DEL ESTADO DE SAN LUIS POTOSÍ  
Estado de Situación Financiera  
Poder Ejecutivo  
Al 30 de Junio del 2019 y 2018  
(Miles de Pesos)

CONCEPTO	2019	2018	CONCEPTO	2019	2018
<b>ACTIVO</b>			<b>PASIVO</b>		
<b>Activo Circulante</b>			<b>Pasivo Circulante</b>		
Efectivo y Equivalentes (Nota 3)	3,388,846	2,784,155	Cuentas por Pagar a Corto Plazo (Nota 8)	4,192,028	4,339,555
Derechos a Recibir Efectivo o Equivalentes (Nota 4)	971,629	1,244,151	Documentos por Pagar a Corto Plazo		
Derechos a Recibir Bienes o Servicios			Porción a Corto Plazo de la Deuda Pública a Largo Plazo	181,678	176,941
Inventarios			Títulos y Valores a Corto Plazo		
Almacenes			Pasivos Diferidos a Corto Plazo		
Estimación por Pérdida o Deterioro de Activos Circulantes			Fondos y Bienes de Terceros en Garantía y/o Administración a Corto Plazo		
Otros Activos Circulantes			Provisiones a Corto Plazo (Nota 8)	47,039	47,215
<b>Total de Activos Circulantes</b>	<b>4,360,475</b>	<b>4,028,306</b>	Otros Pasivos a Corto Plazo (Nota 8)	300,366	621,583
<b>Activo No Circulante</b>			<b>Total de Pasivos Circulantes (Nota 8)</b>		
Inversiones Financieras a Largo Plazo (Nota 5)	415,476	415,476	<b>4,721,111</b>	<b>5,185,294</b>	
Derechos a Recibir Efectivo o Equivalentes a Largo Plazo			<b>Pasivo No Circulante</b>		
Bienes Inmuebles, Infraestructura y Construcciones en Proceso (Nota 6)	54,142,394	51,834,309	Cuentas por Pagar a Largo Plazo		
Bienes Muebles (Nota 6)	2,792,843	2,744,718	Documentos por Pagar a Largo Plazo		
Activos Intangibles	4,003	1,475	Deuda Pública a Largo Plazo (Nota 9)	3,994,016	4,151,770
Depreciación, Deterioro y Amortización Acumulada de Bienes (Nota 6)	-2,364,525	-1,544,379	Pasivos Diferidos a Largo Plazo		
Activos Diferidos			Fondos y Bienes de Terceros en Garantía y/o en Administración a Largo Plazo		
Estimación por Pérdida o Deterioro de Activos no Circulantes (Nota 7)	181,678	176,941	Provisiones a Largo Plazo		
Otros Activos no Circulantes			<b>Total de Pasivos No Circulantes</b>	<b>3,994,016</b>	<b>4,151,770</b>
<b>Total de Activos No Circulantes</b>	<b>55,171,869</b>	<b>53,628,540</b>	<b>Total del Pasivo</b>	<b>8,715,127</b>	<b>9,337,064</b>
<b>Total del Activo</b>	<b>59,532,344</b>	<b>57,656,846</b>	<b>Hacienda Pública/Patrimonio</b>		
			<b>Hacienda Pública/Patrimonio Contribuido</b>		
				<b>48,076,967</b>	<b>46,873,854</b>
			Aportaciones	48,049,304	46,846,191


continúa...



GOBIERNO DEL ESTADO DE SAN LUIS POTOSÍ  
Estado de Situación Financiera  
Poder Ejecutivo  
Al 30 de Junio del 2019 y 2018  
(Miles de Pesos)

CONCEPTO	2019	2018	CONCEPTO	2019	2018
			Donaciones de Capital		
			Actualización de la Hacienda Pública/Patrimonio	27,663	27,663
			<b>Hacienda Pública/Patrimonio Generado</b>	<b>2,740,250</b>	<b>1,445,928</b>
			Resultados del Ejercicio (Ahorro/ Desahorro)	3,407,936	3,732,868
			Resultados de Ejercicios Anteriores	-667,686	-2,286,940
			Revalúos		
			Reservas		
			Rectificaciones de Resultados de Ejercicios Anteriores		
			<b>Exceso o Insuficiencia en la Actualización de la Hacienda Pública/Patrimonio</b>	<b>0</b>	<b>0</b>
			Resultado por Posición Monetaria		
			Resultado por Tenencia de Activos no Monetarios		
			<b>Total Hacienda Pública/ Patrimonio</b>	<b>50,817,217</b>	<b>48,319,782</b>
			<b>Total del Pasivo y Hacienda Pública/Patrimonio</b>	<b>59,532,344</b>	<b>57,656,846</b>

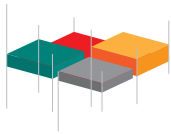




GOBIERNO DEL ESTADO DE SAN LUIS POTOSÍ  
Estado de Actividades  
Poder Ejecutivo  
Del 1o. de Enero al 30 de Junio del 2019 y 2018  
(Miles de Pesos)

CONCEPTO	2019	2018	CONCEPTO	2019	2018
<b>INGRESOS Y OTROS BENEFICIOS</b>			<b>GASTOS Y OTRAS PÉRDIDAS</b>		
<b>Ingresos de la Gestión</b>	<b>2,138,537</b>	<b>1,976,484</b>	<b>Gastos de Funcionamiento</b>	<b>3,640,114</b>	<b>3,480,144</b>
Impuestos	999,393	884,996	Servicios Personales	3,371,874	3,254,705
Cuotas y Aportaciones de Seguridad Social			Materiales y Suministros	84,944	76,691
Contribuciones de Mejoras			Servicios Generales	183,296	148,748
Derechos	967,050	786,978			
Productos	147,097	293,246			
Aprovechamientos	24,997	11,264	<b>Transferencia, Asignaciones, Subsidios y Otras Ayudas</b>	<b>12,673,628</b>	<b>11,529,474</b>
Ingresos por Venta de Bienes y Servicios			Transferencias Internas y Asignaciones al Sector Público	12,288,612	11,390,806
			Transferencias al Resto del Sector Público	28,033	8,366
<b>Participaciones, Aportaciones, Convenios, Incentivos Derivados de la Colaboración Fiscal, Fondos Distintos de Aportaciones, Transferencias, Asignaciones, Subsidios y Subvenciones, y Pensiones y Jubilaciones</b>	<b>23,013,141</b>	<b>21,882,153</b>	Subsidios y Subvenciones	234,009	3,807
			Ayudas Sociales	41,175	98,439
			Pensiones y Jubilaciones		
Participaciones, Aportaciones, Convenios, Incentivos Derivados de la Colaboración Fiscal y Fondos Distintos de Aportaciones	20,283,211	17,917,773	Transferencias a Fideicomisos, Mandatos y Contratos Análogos	81,799	28,056
Transferencias, Asignaciones, Subsidios y Subvenciones, y Pensiones y Jubilaciones	2,729,930	3,964,380	Transferencias a la Seguridad Social		
			Donativos		
			Transferencias al Exterior		
<b>Otros Ingresos y Beneficios</b>	<b>-752</b>	<b>2</b>			
Ingresos Financieros			<b>Participaciones y Aportaciones</b>	<b>4,515,290</b>	<b>3,991,720</b>
Incremento por Variación de Inventarios			Participaciones	2,098,755	1,849,968
Disminución del Exceso de Estimaciones por Pérdida o Deterioro u Obsolescencia			Aportaciones	2,416,535	2,141,752
Disminución del Exceso de Provisiones			Convenios		
Otros Ingresos y Beneficios Varios	-752	2			
			<b>Intereses, Comisiones y Otros Gastos de la Deuda Pública</b>	<b>184,715</b>	<b>174,402</b>
<b>Total de Ingresos y Otros Beneficios</b>	<b>25,150,926</b>	<b>23,858,639</b>	Intereses de la Deuda Pública	183,070	173,737

continúa...



GOBIERNO DEL ESTADO DE SAN LUIS POTOSÍ  
Estado de Actividades  
Poder Ejecutivo  
Del 1o. de Enero al 30 de Junio del 2019 y 2018  
(Miles de Pesos)

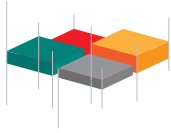
CONCEPTO	2019	2018	CONCEPTO	2019	2018
			Comisiones de la Deuda Pública		
			Gastos de la Deuda Pública	262	262
			Costo por Coberturas	1,383	403
			Apoyos Financieros		
			<b>Otros Gastos y Pérdidas Extraordinarias</b>	<b>0</b>	<b>0</b>
			Estimaciones, Depreciaciones, Deterioros, Obsolescencia y Amortizaciones		
			Provisiones		
			Disminución de Inventarios		
			Aumento por Insuficiencia de Estimaciones por Pérdida o Deterioro y Obsolescencia		
			Aumento por Insuficiencia de Provisiones		
			Otros gastos		
			<b>Inversión Pública</b>	<b>729,243</b>	<b>950,031</b>
			Inversión Pública no Capitalizable	729,243	950,031
			<b>Total de Gastos y Otras Pérdidas</b>	<b>21,742,990</b>	<b>20,125,771</b>
			<b>Resultados del Ejercicio (Ahorro/ Desahorro)</b>	<b>3,407,936</b>	<b>3,732,868</b>



GOBIERNO DEL ESTADO DE SAN LUIS POTOSÍ  
Estado de Variación en la Hacienda Pública  
Poder Ejecutivo  
Del 1o. de Enero al 30 de Junio del 2019  
(Miles de Pesos)

CONCEPTO	Hacienda Pública/ Patrimonio Contribuido	Hacienda Pública/ Patrimonio Generado de Ejercicios Anteriores	Hacienda Pública/ Patrimonio Generado del Ejercicio	Exceso o Insuficiencia en la Actualización de la Hacienda Pública/ Patrimonio	Total
<b>Hacienda Pública/Patrimonio Contribuido Neto de 2018</b>	<b>46,873,854</b>	<b>0</b>	<b>0</b>	<b>0</b>	<b>46,873,854</b>
Aportaciones	46,846,191				46,846,191
Donaciones de Capital					0
Actualización de la Hacienda Pública/ Patrimonio	27,663				27,663
<b>Hacienda Pública / Patrimonio Generado Neto de 2018</b>	<b>0</b>	<b>-2,286,940</b>	<b>3,732,868</b>	<b>0</b>	<b>1,445,928</b>
Resultados del Ejercicio (Ahorro/ Desahorro)			3,732,868		3,732,868
Resultados de Ejercicios Anteriores		-2,286,940			-2,286,940
Revalúos					0
Reservas					0
Rectificaciones de Resultados de Ejercicios Anteriores					0
<b>Exceso o Insuficiencia en la Actualización de la Hacienda Pública/Patrimonio Neto de 2018</b>	<b>0</b>	<b>0</b>	<b>0</b>	<b>0</b>	<b>0</b>
Resultado de Posición Monetaria					0
Resultado por Tenencia de Activos no Monetarios					0
<b>Hacienda Pública / Patrimonio Neto Final de 2018</b>	<b>46,873,854</b>	<b>-2,286,940</b>	<b>3,732,868</b>	<b>0</b>	<b>48,319,782</b>
<b>Cambios en la Hacienda Pública / Patrimonio Generado Neto de 2019</b>	<b>1,203,113</b>	<b>0</b>	<b>0</b>	<b>0</b>	<b>1,203,113</b>
Aportaciones	1,203,113				1,203,113
Donaciones de Capital					0
Actualización de la Hacienda Pública/ Patrimonio	0				0
<b>Variaciones de la Hacienda Pública/ Patrimonio Contribuido Neto de 2019</b>	<b>0</b>	<b>1,619,254</b>	<b>-324,932</b>	<b>0</b>	<b>1,294,322</b>
Resultados del Ejercicio (Ahorro/ Desahorro)			3,407,936		3,407,936
Resultados de Ejercicios Anteriores		1,619,254	-3,732,868		-2,113,614
Revalúos					0
Reservas					0
Rectificaciones de Resultados de Ejercicios Anteriores					0

continúa...



GOBIERNO DEL ESTADO DE SAN LUIS POTOSÍ  
Estado de Variación en la Hacienda Pública  
Poder Ejecutivo  
Del 1o. de Enero al 30 de Junio del 2019  
(Miles de Pesos)

CONCEPTO	Hacienda Pública/ Patrimonio Contribuido	Hacienda Pública/ Patrimonio Generado de Ejercicios Anteriores	Hacienda Pública/ Patrimonio Generado del Ejercicio	Exceso o Insuficiencia en la Actualización de la Hacienda Pública/ Patrimonio	Total
<b>Cambios en el Exceso o Insuficiencia en la Actualización de la Hacienda Pública/ Patrimonio Neto de 2019</b>	<b>0</b>	<b>0</b>	<b>0</b>	<b>0</b>	<b>0</b>
Resultado de Posición Monetaria					0
Resultado por Tenencia de Activos no Monetarios					0
<b>Hacienda Pública / Patrimonio Neto Final de 2019</b>	<b>48,076,967</b>	<b>-667,686</b>	<b>3,407,936</b>	<b>0</b>	<b>50,817,217</b>



GOBIERNO DEL ESTADO DE SAN LUIS POTOSÍ  
Estado de Cambios en la Situación Financiera  
Poder Ejecutivo  
Del 30 de Junio 2019 al 2018  
(Miles de Pesos)

CONCEPTO	Origen	Aplicación	CONCEPTO	Origen	Aplicación
<b>Activo</b>	<b>1,092,668</b>	<b>2,968,166</b>	<b>Pasivo</b>	<b>4,737</b>	<b>626,674</b>
<b>Activo Circulante</b>	<b>272,522</b>	<b>604,691</b>	<b>Pasivo Circulante</b>	<b>4,737</b>	<b>468,920</b>
Efectivo y Equivalentes		604,691	Cuentas por Pagar a Corto Plazo		147,527
Derechos a Recibir Efectivo o Equivalentes	272,522		Documentos por Pagar a Corto Plazo		
Derechos a Recibir Bienes o Servicios			Porción a Corto Plazo de la Deuda Pública a Largo Plazo	4,737	
Inventarios			Títulos y Valores a Corto Plazo		
Almacenes			Pasivos Diferidos a Corto Plazo		
Estimación por Pérdida o Deterioro de Activos Circulantes			Fondos y Bienes de Terceros en Garantía y/o Administración a Corto Plazo		
Otros Activos Circulantes			Provisiones a Corto Plazo		176
<b>Activo No Circulante</b>	<b>820,146</b>	<b>2,363,475</b>	Otros Pasivos a Corto Plazo		321,217
Inversiones Financieras a Largo Plazo			<b>Pasivo No Circulante</b>		<b>157,754</b>
Derechos a Recibir Efectivo o Equivalentes a Largo Plazo			Cuentas por Pagar a Largo Plazo		
Bienes Inmuebles, Infraestructura y Construcciones en Proceso		2,308,085	Documentos por Pagar a Largo Plazo		
Bienes Muebles		48,125	Deuda Pública a Largo Plazo		157,754
Activos Intangibles		2,528	Pasivos Diferidos a Largo Plazo		
Depreciación, Deterioro y Amortización Acumulada de Bienes	820,146		Fondos y Bienes de Terceros en Garantía y/o en Administración a Largo Plazo		
Activos Diferidos			Provisiones a Largo Plazo		
Estimación por Pérdida o Deterioro de Activos no Circulantes		4,737	<b>HACIENDA PÚBLICA/ PATRIMONIO</b>	<b>2,822,367</b>	<b>324,932</b>
Otros Activos no Circulantes			<b>Hacienda Pública/ Patrimonio Contribuido</b>	<b>1,203,113</b>	<b>0</b>
			Aportaciones	1,203,113	
			Donaciones de Capital		
			Actualización de la Hacienda Pública/ Patrimonio		

continúa...



GOBIERNO DEL ESTADO DE SAN LUIS POTOSÍ  
Estado de Cambios en la Situación Financiera  
Poder Ejecutivo  
Del 30 de Junio 2019 al 2018  
(Miles de Pesos)

CONCEPTO	Origen	Aplicación	CONCEPTO	Origen	Aplicación
			<b>Hacienda Pública/ Patrimonio Generado</b>	<b>1,619,254</b>	<b>324,932</b>
			Resultados del Ejercicio (Ahorro/ Desahorro)		324,932
			Resultados de Ejercicios Anteriores	1,619,254	
			Revalúos		
			Reservas		
			Rectificaciones de Resultados de Ejercicios Anteriores		
			<b>Exceso o Insuficiencia en la Actualización de la Hacienda Pública/Patrimonio</b>	<b>0</b>	<b>0</b>
			Resultado por Posición Monetaria		
			Resultado por Tenencia de Activos no Monetarios		



GOBIERNO DEL ESTADO DE SAN LUIS POTOSÍ  
ESTADO DE FLUJOS DE EFECTIVO  
Al 30 de Junio del 2019 y 2018  
(Miles de Pesos)

CONCEPTO	2019	2018	CONCEPTO	2019	2018
<b>Flujos de Efectivo de las Actividades de Operación</b>			<b>Flujos de Efectivo de las Actividades de Inversión</b>		
<b>Origen</b>	<b>25,150,926</b>	<b>23,858,639</b>	<b>Origen</b>	<b>2,300,518</b>	<b>1,087,401</b>
Impuestos	999,393	884,996	Bienes Inmuebles, Infraestructura y Construcciones en Proceso	0	0
Cuotas y Aportaciones de Seguridad Social	0	0	Bienes Muebles	0	0
Contribuciones de mejoras	0	0	Otros Orígenes de Inversión	2,300,518	1,087,401
Derechos	967,050	786,978	<b>Aplicación</b>	<b>4,946,009</b>	<b>6,293,516</b>
Productos de Tipo Corriente	147,097	293,246	Bienes Inmuebles, Infraestructura y Construcciones en Proceso	2,308,085	4,429,204
Aprovechamientos de Tipo Corriente	24,997	11,264	Bienes Muebles	48,125	44,491
Ingresos por Venta de Bienes y Servicios	0	0	Otras Aplicaciones de Inversión	2,589,799	1,819,821
Participaciones, Aportaciones, Convenios, Incentivos Derivados de la Colaboración Fiscal y Fondos Distintos de Aportaciones	20,283,211	17,917,773	<b>Flujos Netos de Efectivo por Actividades de Inversión</b>	<b>-2,645,491</b>	<b>-5,206,115</b>
Transferencias, Asignaciones, Subsidios y Subvenciones, y Pensiones y Jubilaciones	2,729,930	3,964,380			
Otros Orígenes de Operación	-752	2	<b>Flujo de Efectivo de las Actividades de Financiamiento</b>		
			<b>Origen</b>	<b>0</b>	<b>0</b>
<b>Aplicación</b>	<b>21,742,990</b>	<b>20,125,771</b>	Endeudamiento Neto	0	0
Servicios Personales	3,371,874	3,254,705	Interno	0	0
Materiales y Suministros	84,944	76,691	Externo	0	0
Servicios Generales	183,296	148,748	Otros Orígenes de Financiamiento	0	0
Transferencias Internas y Asignaciones al Sector Público	12,288,612	11,390,806	<b>Aplicación</b>	<b>157,754</b>	<b>151,029</b>
Transferencias al resto del Sector Público	28,033	8,366	Servicios de la Deuda	157,754	151,029
Subsidios y Subvenciones	234,009	3,807	Interno	157,754	151,029
Ayudas Sociales	41,175	98,439	Externo	0	0
Pensionamientos y Jubilaciones	0	0	Otras Aplicaciones de Financiamiento	0	0
Transferencias a Fideicomisos, Mandatos y Contratos Análogos	81,799	28,056	<b>Flujos netos de Efectivo por Actividades de Financiamiento</b>	<b>-157,754</b>	<b>-151,029</b>
Transferencias a la Seguridad Social	0	0	<b>Incremento/Disminución Neta en el Efectivo y Equivalentes al Efectivo</b>	<b>604,691</b>	<b>-1,624,276</b>

continúa...

GOBIERNO DEL ESTADO DE SAN LUIS POTOSÍ  
ESTADO DE FLUJOS DE EFECTIVO  
Al 30 de Junio del 2019 y 2018  
(Miles de Pesos)

CONCEPTO	2019	2018	CONCEPTO	2019	2018
Donativos	0	0	<b>Efectivo y Equivalentes al Efectivo al Inicio del Ejercicio</b>	<b>2,784,155</b>	<b>4,408,431</b>
Transferencias al Exterior	0	0			
Participaciones	2,098,755	1,849,968	<b>Efectivo y Equivalentes al Efectivo al Final del Ejercicio</b>	<b>3,388,846</b>	<b>2,784,155</b>
Aportaciones	2,416,535	2,141,752			
Convenios	0	0			
Otras Aplicaciones de Operación	913,958	1,124,433			
<b>Flujos Netos de Efectivo por Actividades de Operación</b>	<b>3,407,936</b>	<b>3,732,868</b>			





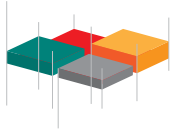
GOBIERNO DEL ESTADO DE SAN LUIS POTOSÍ  
Estado Analítico del Activo  
Poder Ejecutivo  
Del 1o. de Enero al 30 de Junio del 2019  
(Miles de Pesos)

CONCEPTO	Saldo Inicial 1	Cargos del Periodo 2	Abonos del Periodo 3	Saldo Final 4 (1+2-3)	Variación del Periodo (4-1)
<b>ACTIVO</b>	<b>55,599,127</b>	<b>92,111,599</b>	<b>88,178,382</b>	<b>59,532,344</b>	<b>3,933,217</b>
<b>Activo Circulante</b>	<b>2,080,858</b>	<b>90,046,798</b>	<b>87,767,181</b>	<b>4,360,475</b>	<b>2,279,617</b>
Efectivo y Equivalentes	1,049,976	82,410,292	80,071,422	3,388,846	2,338,870
Derechos a Recibir Efectivo o Equivalentes	1,030,882	7,636,506	7,695,759	971,629	-59,253
Derechos a Recibir Bienes o Servicios					
Inventarios					
Almacenes					
Estimación por Pérdida o Deterioro de Activos Circulantes					
Otros Activos Circulantes					
<b>Activo No Circulante</b>	<b>53,518,269</b>	<b>2,064,801</b>	<b>411,201</b>	<b>55,171,869</b>	<b>1,653,600</b>
Inversiones Financieras a Largo Plazo	415,476			415,476	0
Derechos a Recibir Efectivo o Equivalentes a Largo Plazo					
Bienes Inmuebles, Infraestructura y Construcciones en Proceso	52,673,261	1,697,264	228,131	54,142,394	1,469,133
Bienes Muebles	2,790,069	2,774		2,792,843	2,774
Activos Intangibles	3,988	15		4,003	15
Depreciación, Deterioro y Amortización Acumulada de Bienes	-2,364,525			-2,364,525	0
Activos Diferidos					
Estimación por Pérdida o Deterioro de Activos no Circulantes		364,748	183,070	181,678	181,678
Otros Activos no Circulantes					



GOBIERNO DEL ESTADO DE SAN LUIS POTOSÍ  
Estado Analítico de la Deuda y Otros Pasivos  
Al 30 de Junio del 2019

Denominación de las Deudas	Moneda de Contratación	Institución o País Acreedor	Saldo Inicial del Periodo	Saldo Final del Periodo
<b>DEUDA PÚBLICA</b>				
<b>Corto Plazo</b>				
<b>Deuda Interna</b>				
Instituciones de Crédito				
Títulos y Valores				
Arrendamientos Financieros				
<b>Deuda Externa</b>				
Organismos Financieros Internacionales				
Deuda Bilateral				
Títulos y Valores				
Arrendamientos Financieros				
<i>Subtotal Corto Plazo</i>				
<b>Largo Plazo</b>				
<b>Deuda Interna</b>				
Instituciones de Crédito	PESOS	BANORTE	2,142,181	2,124,077
Instituciones de Crédito	PESOS	BANOBRAS	155,694	155,694
Instituciones de Crédito	PESOS	BANORTE	390,677	338,587
Instituciones de Crédito	PESOS	BANORTE	1,385,240	1,375,658
Títulos y Valores				
Arrendamientos Financieros				
<b>Deuda Externa</b>				
Organismos Financieros Internacionales				
Deuda Bilateral				
Títulos y Valores				
Arrendamientos Financieros				
<i>Subtotal Largo Plazo</i>			4,073,792	3,994,016
<b>Otros Pasivos</b>			5,323,238	4,721,111
<b>Total Deuda y Otros Pasivos</b>			9,397,030	8,715,127



## **NOTAS A LOS ESTADOS FINANCIEROS**

NOTAS DE GESTION ADMINISTRATIVA  
AL 30 DE JUNIO DE 2019

### **NOTA No. 1 MARCO LEGAL:**

En cumplimiento a lo dispuesto en el artículo 53 de la Constitución Política del Estado, La Cuenta Pública del Poder Ejecutivo del Estado deberá presentarse en forma anual al Congreso del Estado y, en sus recesos, a la Diputación Permanente, a más tardar el día quince del mes de marzo del año siguiente al que corresponda su ejercicio además rendirán un informe trimestral de su situación financiera, a más tardar el día quince del mes siguiente al periodo de que se trate, conforme lo dispuesto en la ley., se establece la obligación de presentar información financiera sobre el ejercicio del presupuesto autorizado en dicho periodo.

La Ley Orgánica de la Administración Pública del Estado establece que será la Secretaría de Finanzas la encargada de la glosa preventiva de los Ingresos y Gastos del Gobierno del Estado, de la elaboración de los Informes Financieros y de la atención referente ante la Auditoría Superior del Estado para dar cumplimiento a lo dispuesto en el artículo 53 de la Constitución Política del Estado y el artículo 33 fracción XXV de la Ley Orgánica de la Administración Pública Estatal, así como también, en el artículo 53 de la Ley General de Contabilidad Gubernamental que refiere que la Cuenta Pública en las Entidades Federativas deberá atender lo establecido en su Marco Legal Vigente para su presentación.

En apego al artículo 52 de la Ley General de Contabilidad Gubernamental, se presentan los Estados Financieros y demás Información Presupuestaria, Programática y Contable, del segundo trimestre ejercicio fiscal 2019.

## NOTAS A LOS ESTADOS FINANCIEROS

NOTAS DE GESTION ADMINISTRATIVA  
AL 30 DE JUNIO DE 2019

### **NOTA No. 2 BASES DE PREPARACION DE LOS ESTADOS FINANCIEROS:**

Los Estados Financieros que se acompañan, fueron preparados de acuerdo con las reglas de Contabilidad Gubernamental autorizadas por la Secretaría de Hacienda y Crédito Público a través del Consejo Nacional de Armonización Contable, por la Ley General de Contabilidad Gubernamental, sus Postulados Básicos, sus Marcos Conceptuales, los lineamientos publicados por el CONAC, la Ley de Presupuesto y Responsabilidad Hacendaria del Estado y Municipios de San Luis Potosí, la Ley de Ingresos y Ley de Presupuesto de Egresos para el Ejercicio 2019, que son coincidentes con las Normas de Información Financiera, con la excepción de que en dichas reglas, no requieren el reconocimiento de los efectos de la inflación en la información financiera.

Todos los eventos que afectan en forma económica al Sector Central y a los Organismos Descentralizados, se cuantifican en términos monetarios y se registran al costo histórico en moneda nacional.

#### **a) Inversiones Temporales:**

Las inversiones en valores se valúan de acuerdo a su importe de adquisición adicionado por los intereses devengados y cobrados, representando el monto de la inversión de excedentes de fondos de la Tesorería, cuya recuperación se efectuará en plazos inferiores a tres meses.

#### **b) Activo no Circulante:**

Constituido por el conjunto de bienes, valores y derechos de realización o disponibilidad con un plazo mayor a doce meses. Los bienes muebles e inmuebles se registran a su costo de adquisición y/o construcción incluyendo en estos últimos, los conceptos de mano de obra, material y gastos directos e indirectos, así como en los primeros los gastos efectuados en el proceso de importación según sea el caso. Por lo que corresponde de igual manera a los bienes Inmuebles, en algunos casos les corresponde el valor catastral como requisito mínimo de registro.

#### **c) Deuda Pública a Largo Plazo:**

La Deuda Pública representada en los Estados Financieros corresponde al saldo del Capital insoluto en los contratos de Deuda que se tienen con los Bancos: Banorte y Banobras.

#### **d) Hacienda Pública:**

La Hacienda Pública está conformada de la siguiente manera:

- Aportaciones y/o Patrimonio Propio (Los bienes, derechos y obligaciones, el reconocimiento de las adquisiciones de bienes muebles e inmuebles realizadas en el ejercicio), (Patrimonio Contribuido).
- Actualizaciones de la Hacienda Pública (Patrimonio Contribuido).
- Los Resultados de Ejercicios Anteriores obtenidos (Patrimonio Generado).
- El Resultado del Ejercicio ahorro/desahorro (Patrimonio Generado).

**NOTAS A LOS ESTADOS FINANCIEROS**NOTAS DE GESTIÓN ADMINISTRATIVA  
AL 30 DE JUNIO DE 2019

NOTAS DE DESGLOSE

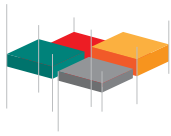
**NOTA No. 3 EFECTIVO Y EQUIVALENTES:**

Recursos a corto plazo de gran liquidez que son fácilmente convertibles en importes determinados de efectivo, estando sujetos a un riesgo mínimo de cambio en su valor. La integración de este rubro se representa bajo la cuenta de Bancos/Tesorería y Otros Efectivos y Equivalentes, así como los Fondos con Afectación Específica los cuales representan el monto de los fondos con afectación específica que deben financiar determinados gastos o actividades

Al 30 de Junio de 2019  
(Miles de Pesos)

	<b>Admón. Central</b>
Bancos/Tesorería	\$ 3,386,465
Bancos/Dependencias y otros	0
Inversiones temporales	0
Fondos con afectación específica	2,381
<b>Total</b>	<b>\$ 3,388,846</b>

A la fecha estos recursos están comprometidos y/o etiquetados bajo los esquemas de Adquisición, Construcción, Remodelación, Servicios, Operación, etc. de las obras y acciones encaminadas por el Gobierno del Estado y que forman parte del Ejercicio Presupuestal establecido en el Presupuesto de Egresos para el Ejercicio Fiscal 2019.

**NOTAS A LOS ESTADOS FINANCIEROS**NOTAS DE GESTIÓN ADMINISTRATIVA  
AL 30 DE JUNIO DE 2019


## NOTAS DE DESGLOSE

**NOTA No. 4 DERECHOS A RECIBIR EFECTIVO O EQUIVALENTES:**

Representan los derechos de cobro originados en el desarrollo de las actividades financieras, económicas y sociales del ente público, que se producen como resultado de la venta de bienes o prestación de servicios, préstamos concedidos, operaciones de Tesorería, Inventarios, avances y anticipos y otros derechos generados, de los cuales se espera recibir una contraprestación representada en recursos, bienes o servicios; en un plazo menor o igual a doce meses.

Este rubro está integrado de la siguiente manera:

AL 30 DE JUNIO DE 2019 (Miles de Pesos)	
	<b>Admón. Central</b>
Deudores Diversos	\$ 810,201
Ingresos por Recuperar a Corto Plazo	8,572
Deudores por Anticipos de Tesorería	127,582
Préstamos Otorgados	25,274
<b>Total</b>	<b>\$ 971,629</b>



## NOTAS A LOS ESTADOS FINANCIEROS

NOTAS DE GESTION ADMINISTRATIVA  
AL 30 DE JUNIO DE 2019

NOTAS DE DESGLOSE

### NOTA No. 5 ACTIVO NO CIRCULANTE, INVERSIONES FINANCIERAS A L.P.:

Este rubro está integrado de la siguiente manera:

AL 30 DE JUNIO DE 2019  
(Miles de Pesos)

	<b>Admón. Central</b>
Fideicomisos, Mandatos y Contratos A.	\$ 415,476
<b>Total</b>	<b>\$ 415,476</b>

Este importe representa el monto de los recursos destinados a fideicomisos, mandatos y contratos análogos para el ejercicio de las funciones encomendadas.

## NOTAS A LOS ESTADOS FINANCIEROS

NOTAS DE GESTION ADMINISTRATIVA  
AL 30 DE JUNIO DE 2019

NOTAS DE DESGLOSE

### NOTA No.6 ACTIVO NO CIRCULANTE (BIENES MUEBLES E INMUEBLES):

Este rubro está integrado de la siguiente manera:

AL 30 DE JUNIO DE 2019  
(Miles de Pesos)

	<b>Admón. Central</b>
Bienes Muebles	\$ 2,792,843
Bienes Inmuebles, Inf. y const. en P.	54,142,394
Activos Intangibles	4,003
Depreciación Acumulada	(2,364,525)
Estimación por pérdida o deterioro	181,678
<b>Total</b>	<b>\$ 54,756,393</b>

Representa el monto de las adquisiciones de todo tipo de bienes inmuebles, infraestructura y construcciones; así como los gastos derivados de actos de su adquisición, adjudicación, expropiación e indemnización y los que se generen por estudios de pre-inversión; así como también todas las adquisiciones de todos los bienes muebles adquiridos para la prestación del servicio público en sus diferentes segmentos y la depreciación acumulada al monto original de la inversión.

Durante el proceso de entrega recepción de la Secretaria llevado a cabo el 28 de Septiembre de 2015, no se recibió el registro patrimonial al que hace mención el artículo 23 de la Ley General de Contabilidad Gubernamental debidamente identificado, por lo que los estados financieros no reflejaban la realidad del patrimonio del Estado, teniendo un total de bienes inmuebles por \$ 36, 053,158. Durante la presente Administración se lleva a cabo el proceso de actualización de la incorporación de los mismos a fin de dar cumplimiento a lo establecido en la citada Ley.

Se lleva a cabo la revaluación de los inmuebles propiedad del Estado por peritos certificados en la materia, así como por el Instituto Registral y Catastral, a fin de tener el valor real de los mismos, este trabajo se continuará ejecutando durante la presente administración al cierre del segundo trimestre 2019 nuestros bienes inmuebles se han incrementado por \$18 mil 089 millones 236 mil pesos.



**NOTAS A LOS ESTADOS FINANCIEROS**NOTAS DE GESTIÓN ADMINISTRATIVA  
AL 30 DE JUNIO DE 2019

NOTAS DE DESGLOSE

**NOTA No. 7 ESTIMACIÓN POR PÉRDIDA O DETERIORO DE ACTIVOS NO CIRCULANTES.**

Representa el monto de las estimaciones que se establecen anualmente por contingencia, de acuerdo a los lineamientos que emita el CONAC, con el fin prever las pérdidas derivadas del deterioro de los activos no circulantes emitidos en un plazo mayor a doce meses.

AL 30 DE JUNIO DE 2019  
(Miles de Pesos)

	<b>Admón. Central</b>
Intereses por Devengar	\$ 181,678
<b>Total</b>	<b>\$ 181,678</b>

Estos saldos nos representan obligaciones provisionadas para el ejercicio 2019 en cuanto a cubrir lo correspondiente a los intereses que se devengarán en dicho ejercicio.

**NOTAS A LOS ESTADOS FINANCIEROS**NOTAS DE GESTION ADMINISTRATIVA  
AL 30 DE JUNIO DE 2019

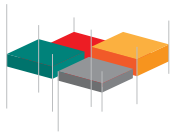
NOTAS DE DESGLOSE

**NOTA No. 8 PASIVO CIRCULANTE:**

El importe reflejado en el Estado de Situación Financiera de la Administración Central asciende a la cantidad de \$ 4 mil 721 millones 111 mil pesos del total de Pasivos Circulantes.

AL 30 DE JUNIO DE 2019  
(Miles de Pesos)

	<b>Admón. Central</b>
Cuentas por Pagar a Corto Plazo	\$ 4,192,028
Documentos por Pagar a Corto Plazo	0
Porción a Corto Plazo de la Deuda	181,678
Provisiones a Corto Plazo	47,039
Pasivos Diferidos a Corto Plazo	0
Otros Pasivos a Corto Plazo	300,366
<b>Total</b>	<b>\$ 4,721,111</b>



## **NOTAS A LOS ESTADOS FINANCIEROS**

NOTAS DE GESTION ADMINISTRATIVA  
AL 30 DE JUNIO DE 2019

NOTAS DE DESGLOSE

**PASIVOS CONTINGENTES**

# **NO APLICA**

## NOTAS A LOS ESTADOS FINANCIEROS

NOTAS DE GESTION ADMINISTRATIVA  
AL 30 DE JUNIO DE 2019

NOTAS DE DESGLOSE

### NOTA No. 9 DEUDA PÚBLICA A LARGO PLAZO:

La Deuda Pública está integrada de la siguiente manera:

**AL 30 DE JUNIO DE 2019**  
**(Miles de Pesos)**

Administración Central	Total
Banorte Reestructura 2,678 Mdp.	\$ 2,124,077
Banorte Clúster Automotriz 750 Mdp.	338,587
Banorte Refinanciamiento Crédito Santander 1,430 Mdp.	1,375,658
Banobras FONREC 72 Mdp.	71,984
Banobras FONREC 85 Mdp.	83,710
	<b>Total \$ 3,994,016</b>

Estos saldos corresponden al capital insoluto adeudado de acuerdo al esquema contratado con cada Institución de Crédito. El crédito de Banorte originalmente contratado en 2008 por un monto de \$ 2,678.8 millones de pesos a una tasa TIIE + 0.45% fue reestructurado a un plazo de 20 años en MARZO de 2015.

El crédito de Banorte contratado en MARZO de 2015 por un monto de \$1,430.1 millones de pesos fue contratado a una tasa TIIE + 0.45%, el cual fue destinado al pago del Crédito Santander a un plazo de 20 años.

Los créditos de BANOBRAS denominados FONREC, fueron contratados en un esquema en el cual el Estado solamente pagará los intereses durante 20 años y la amortización del capital la realizará la Federación al vencimiento a través del Fideicomiso Fondo de Reconstrucción de Entidades Federativas (FONREC) con el producto de la redención de los Bonos Cupón Cero adquiridos por el fideicomiso al inicio de los créditos, la tasa de interés de dichos créditos es fija.

Por lo que respecta al Crédito destinado para el Programa de Fortalecimiento al Clúster Automotriz, este fue contratado con Banorte en MARZO de 2014 por un monto de 750 millones de pesos, a una tasa TIIE + 0.65% a un plazo de 7 años.

“BAJO PROTESTA DE DECIR VERDAD DECLARAMOS QUE LOS ESTADOS FINANCIEROS Y SUS NOTAS, SON RAZONABLEMENTE CORRECTOS Y SON RESPONSABILIDAD DEL EMISOR”

# 2 Informe Trimestral 2019



## II. Información Presupuestaria



Gobierno del Estado de San Luis Potosí, SLP.  
Estado Analítico de Ingresos  
Del 01 de Enero Al 30 de Junio de 2019

Rubro de Ingresos	Ingreso					Diferencia
	Estimado	Ampliaciones y Reducciones	Modificado	Devengado	Recaudado	
		-2	(3= 1 + 2)	-4	-5	
Impuestos	1,640,514	-	1,640,514	999,393	999,393	-641,121
Cuotas y Aportaciones de Seguridad Social	-	-	-	-	-	-
Contribuciones de Mejoras	-	-	-	-	-	-
Derechos	2,160,823	328,896	2,489,719	1,295,947	1,295,947	-864,876
Productos	594,230	68,680	662,910	215,777	215,777	-378,453
Aprovechamientos	73,978	137,225	211,203	162,222	162,222	88,244
Ingresos por Venta de Bienes, Prestación de Servicios y Otros Ingresos	-	-	-	-	-	-
Participaciones, Aportaciones, Convenios, Incentivos Derivados de la Colaboración Fiscal y Fondos Distintos de Aportaciones	38,851,261	-	38,851,261	20,283,211	20,283,211	-18,568,050
Transferencias, Asignaciones, Subsidios y Subvenciones, y Pensiones y Jubilaciones	4,531,711	-	4,531,711	2,729,930	2,729,930	-1,801,781
Ingresos Derivados de Financiamientos	-	-	-	-	-	-
<b>Total</b>	<b>47,852,517</b>	<b>534,801</b>	<b>48,387,318</b>	<b>25,686,480</b>	<b>25,686,480</b>	<b>-22,166,037</b>
				<i>Ingresos excedentes<sup>1</sup></i>		

continúa...



Gobierno del Estado de San Luis Potosí, SLP.  
Estado Analítico de Ingresos  
Del 01 de Enero Al 30 de Junio de 2019

Estado Analítico de Ingresos Por Fuente de Financiamiento	Ingreso					Diferencia (6= 5 - 1)
	Estimado	Ampliaciones y Reducciones	Modificado	Devengado	Recaudado	
		-2	(3= 1 + 2)	-4	-5	
<b>Ingresos del Poder Ejecutivo Federal o Estatal y de los Municipios</b>	<b>47,852,517</b>	<b>534,801</b>	<b>48,387,318</b>	<b>25,686,480</b>	<b>25,686,480</b>	<b>-22,166,037</b>
Impuestos	1,640,514	-	1,640,514	999,393	999,393	-641,121
Cuotas y Aportaciones de Seguridad Social	-	-	-	-	-	-
Contribuciones de mejoras	-	-	-	-	-	-
Derechos	2,160,823	328,896	2,489,719	1,295,947	1,295,947	-864,876
Productos	594,230	68,680	662,910	215,777	215,777	-378,453
Aprovechamientos	73,978	137,225	211,203	162,222	162,222	88,244
Participaciones, Aportaciones, Convenios, Incentivos Derivados de la Colaboración Fiscal y Fondos Distintos de Aportaciones	38,851,261	-	38,851,261	20,283,211	20,283,211	-18,568,050
Transferencias, Asignaciones, Subsidios y Subvenciones, y Pensiones y Jubilaciones	4,531,711	-	4,531,711	2,729,930	2,729,930	-1,801,781
<b>Ingresos de los Entes Públicos de los Poderes Legislativo y Judicial, de los Órganos Autónomos y del Sector Paraestatal o Paramunicipal, así como de las Empresas Productivas del Estado</b>	-	-	-	-	-	-
Cuotas y Aportaciones de Seguridad Social	-	-	-	-	-	-
Productos	-	-	-	-	-	-
Ingresos por Venta de Bienes, Prestación de Servicios y Otros Ingresos	-	-	-	-	-	-
Transferencias, Asignaciones, Subsidios y Subvenciones, y Pensiones y Jubilaciones	-	-	-	-	-	-
<b>Ingresos Derivados de Financiamiento</b>	-	-	-	-	-	-
Ingresos Derivados de Financiamientos	-	-	-	-	-	-
<b>Total</b>	<b>47,852,517</b>	<b>534,801</b>	<b>48,387,318</b>	<b>25,686,480</b>	<b>25,686,480</b>	<b>-22,166,037</b>
				<i>Ingresos excedentes<sup>1</sup></i>		




Gobierno del Estado de San Luis Potosí, SLP.  
Estado Analítico del Ejercicio del Presupuesto de Egresos  
Clasificación por Objeto del Gasto (Capítulo y Concepto)  
Del 01 de Enero Al 30 de Junio de 2019

Concepto	Egresos					Subejercicio
	Aprobado	Ampliaciones/ (Reducciones)	Modificado	Devengado	Pagado	
	1	2	3 = (1 + 2)	4	5	
<b>Servicios Personales</b>	<b>7,860,241</b>	<b>870,463</b>	<b>8,730,704</b>	<b>3,476,868</b>	<b>3,203,292</b>	<b>5,253,836</b>
Remuneraciones al Personal de Carácter Permanente	3,500,292	508,882	4,009,174	1,918,539	1,918,539	2,090,635
Remuneraciones al Personal de Carácter Transitorio	119,415	72,792	192,207	74,443	74,443	117,764
Remuneraciones Adicionales y Especiales	756,291	109,214	865,505	134,102	134,068	731,403
Seguridad Social	500,076	56,683	556,759	283,114	186,785	273,645
Otras Prestaciones Sociales y Económicas	2,703,953	111,164	2,815,117	998,209	827,713	1,816,908
Previsiones	180,000	4,109	184,109	-	-	184,109
Pago de Estímulos a Servidores Públicos	100,214	7,619	107,833	68,461	61,744	39,372
<b>Materiales y Suministros</b>	<b>234,909</b>	<b>34,941</b>	<b>269,850</b>	<b>104,140</b>	<b>79,480</b>	<b>165,710</b>
Materiales de Administración, Emisión de Documentos y Artículos Oficiales	51,809	3,731	55,540	12,572	8,108	42,968
Alimentos y Utensilios	78,002	-74	77,928	28,644	27,449	49,284
Materias Primas y Materiales de Producción y Comercialización	1	121	122	-	-	122
Materiales y Artículos de Construcción y de Reparación	6,322	3,724	10,046	2,204	1,588	7,842
Productos Químicos, Farmacéuticos y de Laboratorio	6,227	1,122	7,349	2,976	2,696	4,373
Combustibles, Lubricantes y Aditivos	89,636	25,567	115,203	57,002	39,218	58,201
Vestuario, Blancos, Prendas de Protección y Artículos Deportivos	949	318	1,267	252	160	1,015
Materiales y Suministros Para Seguridad		42	42	-	-	42
Herramientas, Refacciones y Accesorios Menores	1,963	390	2,353	490	261	1,863
<b>Servicios Generales</b>	<b>554,633</b>	<b>43,504</b>	<b>598,137</b>	<b>217,155</b>	<b>156,958</b>	<b>380,982</b>
Servicios Básicos	107,736	1,546	109,282	42,176	37,102	67,106
Servicios de Arrendamiento	78,860	8,297	87,157	44,026	30,602	43,131
Servicios Profesionales, Científicos, Técnicos y Otros Servicios	23,334	13,745	37,079	19,507	10,893	17,572
Servicios Financieros, Bancarios y Comerciales	47,077	-1,035	46,042	11,778	9,081	34,264

continúa...





Gobierno del Estado de San Luis Potosí, SLP.  
Estado Analítico del Ejercicio del Presupuesto de Egresos  
Clasificación por Objeto del Gasto (Capítulo y Concepto)  
Del 01 de Enero Al 30 de Junio de 2019

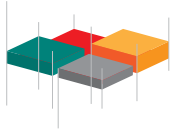
Concepto	Egresos					Subejercicio 6 = (3 - 4)
	Aprobado	Ampliaciones/ (Reducciones)	Modificado	Devengado	Pagado	
	1	2	3 = (1 + 2)	4	5	
Servicios de Instalación, Reparación, Mantenimiento y Conservación	57,708	11,164	68,872	13,594	6,513	55,278
Servicios de Comunicación Social y Publicidad	51,354	903	52,257	22,796	7,114	29,461
Servicios de Traslado y Viáticos	23,372	3,245	26,617	10,838	6,235	15,779
Servicios Oficiales	14,564	2,230	16,794	7,041	4,846	9,753
Otros Servicios Generales	150,628	3,409	154,037	45,399	44,572	108,638
<b>Transferencias, Asignaciones, Subsidios y Otras Ayudas</b>	<b>27,334,550</b>	<b>202,312</b>	<b>27,536,862</b>	<b>13,218,471</b>	<b>13,151,489</b>	<b>14,318,391</b>
Transferencias Internas y Asignaciones al Sector Público	26,711,696	90,385	26,802,081	12,843,151	12,778,121	13,958,930
Transferencias al Resto del Sector Público	-	28,578	28,578	18,032	17,183	10,546
Subsidios y Subvenciones	431,787	-	431,787	234,009	234,009	197,778
Ayudas Sociales	191,067	1,550	192,617	41,480	40,377	151,137
Pensiones y Jubilaciones	-	-	-	-	-	-
Transferencias a Fideicomisos, Mandatos y Otros Análogos	-	81,799	81,799	81,799	81,799	-
Transferencias a la Seguridad Social	-	-	-	-	-	-
Donativos	-	-	-	-	-	-
Transferencias al Exterior	-	-	-	-	-	-
<b>Bienes Muebles, Inmuebles e Intangibles</b>	<b>-</b>	<b>5,516</b>	<b>5,516</b>	<b>3,790</b>	<b>2,471</b>	<b>1,726</b>
Mobiliario y Equipo de Administración	-	3,732	3,732	2,975	2,438	757
Mobiliario y Equipo Educativo y Recreativo	-	84	84	-	-	84
Equipo e Instrumental Médico y de Laboratorio	-	-	-	-	-	-
Vehículos y Equipo de Transporte	-	756	756	756	-	-
Equipo de Defensa y Seguridad	-	-	-	-	-	-
Maquinaria, Otros Equipos y Herramientas	-	844	844	44	18	800
Activos Biológicos	-	-	-	-	-	-
Bienes Inmuebles	-	-	-	-	-	-
Activos Intangibles	-	100	100	15	15	85
<b>Inversión Pública</b>	<b>2,296,940</b>	<b>222,428</b>	<b>2,519,368</b>	<b>1,035,223</b>	<b>972,845</b>	<b>1,484,145</b>

continúa...



Gobierno del Estado de San Luis Potosí, SLP.  
Estado Analítico del Ejercicio del Presupuesto de Egresos  
Clasificación por Objeto del Gasto (Capítulo y Concepto)  
Del 01 de Enero Al 30 de Junio de 2019

Concepto	Egresos					Subejercicio 6 = (3 - 4)
	Aprobado	Ampliaciones/ (Reducciones)	Modificado	Devengado	Pagado	
	1	2	3 = (1 + 2)	4	5	
Obra Pública en Bienes de Dominio Público	29,138	295,162	324,300	181,875	177,650	142,425
Obra Pública en Bienes Propios	370,829	-40,965	329,864	88,384	88,134	241,480
Proyectos Productivos y Acciones de Fomento	1,896,973	-31,769	1,865,204	764,964	707,061	1,100,240
<b>Inversiones Financieras y Otras Provisiones</b>	<b>1,000</b>	<b>10,000</b>	<b>11,000</b>	<b>10,000</b>	<b>10,000</b>	<b>1,000</b>
Inversiones Para el Fomento de Actividades Productivas	-	-	-	-	-	-
Acciones y Participaciones de Capital	-	-	-	-	-	-
Compra de Títulos y Valores	-	-	-	-	-	-
Concesión de Préstamos	-	-	-	-	-	-
Inversiones en Fideicomisos, Mandatos y Otros Análogos	-	-	-	-	-	-
Otras Inversiones Financieras	-	-	-	-	-	-
Provisiones para Contingencias y Otras Erogaciones Especiales	1,000	10,000	11,000	10,000	10,000	1,000
<b>Participaciones y Aportaciones</b>	<b>8,673,702</b>	<b>47,553</b>	<b>8,721,255</b>	<b>4,515,290</b>	<b>4,324,522</b>	<b>4,205,965</b>
Participaciones	4,686,892	-175,242	4,511,650	2,098,755	1,964,745	2,412,895
Aportaciones	3,986,810	222,795	4,209,605	2,416,535	2,359,777	1,793,070
Convenios	-	-	-	-	-	-
<b>Deuda Pública</b>	<b>896,542</b>	<b>-127,174</b>	<b>769,368</b>	<b>264,490</b>	<b>264,490</b>	<b>504,878</b>
Amortización de la Deuda Pública	161,475	-	161,475	79,775	79,775	81,700
Intereses de la Deuda Pública	364,748	-	364,748	183,070	183,070	181,678
Comisiones de la Deuda Pública	-	-	-	-	-	-
Gastos de la Deuda Pública	165,719	-126,749	38,970	262	262	38,708
Costo por Coberturas	4,600	-425	4,175	1,383	1,383	2,792
Apoyos Financieros	-	-	-	-	-	-
Adeudos de Ejercicios Fiscales Anteriores (Adefas)	200,000	-	200,000	-	-	200,000
<b>Total del Gasto</b>	<b>47,852,517</b>	<b>1,309,543</b>	<b>49,162,060</b>	<b>22,845,427</b>	<b>22,165,547</b>	<b>26,316,633</b>



Gobierno del Estado de San Luis Potosí, SLP.  
Estado Analítico del Ejercicio del Presupuesto de Egresos  
Clasificación Económica (por Tipo de Gasto)  
Del 01 de Enero Al 30 de Junio de 2019

Concepto	Egresos					Subejercicio
	Aprobado	Ampliaciones/ (Reducciones)	Modificado	Devengado	Pagado	
	1	2	3 = ( 1 + 2 )	4	5	
Gasto Corriente	8,649,783	948,908	9,598,691	3,798,163	3,439,730	5,800,528
Gasto de Capital	29,632,490	440,256	30,072,746	14,267,484	14,136,805	15,805,262
Amortización de la Deuda y Disminución de Pasivos	896,542	-127,174	769,368	264,490	264,490	504,878
Pensiones y Jubilaciones	-	-	-	-	-	-
Participaciones	8,673,702	47,553	8,721,255	4,515,290	4,324,522	4,205,965
<b>Total del Gasto</b>	<b>47,852,517</b>	<b>1,309,543</b>	<b>49,162,060</b>	<b>22,845,427</b>	<b>22,165,547</b>	<b>26,316,633</b>



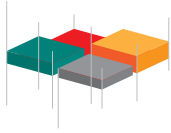
Gobierno del Estado de San Luis Potosí, SLP.  
Estado Analítico del Ejercicio del Presupuesto de Egresos  
Clasificación Administrativa (Dependencia)  
Del 01 de Enero Al 30 de Junio de 2019

Concepto	Egresos					Subejercicio
	Aprobado	Ampliaciones/ (Reducciones)	Modificado	Devengado	Pagado	
	1	2	3 = (1 + 2)	4	5	
Despacho del Ejecutivo	115,437	(202)	115,235	44,942	40,664	70,293
Secretaría General de Gobierno	436,130	(4,921)	431,209	178,902	164,303	252,307
Secretaría de Finanzas	790,961	39,492	830,453	337,956	315,900	492,497
Secretaría de Desarrollo Social y Regional	405,065	58,143	463,208	279,113	276,699	184,095
Sría. de Desarrollo Urbano, Vivienda y Obras Públicas	212,125	26,014	238,139	89,327	81,821	148,812
Secretaría de Desarrollo Económico	206,489	(18,176)	188,313	133,096	128,130	55,217
Sría.de Desarrollo Agropecuario y Recursos Hidráulicos	638,343	171,285	809,628	209,454	155,407	600,174
Secretaría de Ecología y Gestión Ambiental	52,590	5,919	58,509	21,893	19,970	36,616
Sistema Educativo Estatal Regular	2,159,966	17,439	2,177,405	918,818	801,600	1,258,587
Oficialía Mayor	863,900	18,230	882,130	434,499	349,645	447,631
Procuraduría General de Justicia	-	969,145	969,145	405,425	376,840	563,720
Contraloría General del Estado	107,683	(2,749)	104,934	44,189	41,631	60,745
Secretaría de Educación	12,628,692	82,727	12,711,419	6,211,295	6,211,180	6,500,124
Coordinación General de Defensoría Pública del Estado	152,510	(468)	152,042	65,845	62,638	86,197
Secretariado Ejecutivo del Consejo Estatal de Seguridad Pública	288,776	(50,304)	238,472	140,689	140,534	97,783
Secretaría Técnica del Gabinete	17,033	20	17,053	7,507	7,013	9,546
Coordinación General de Comunicación Social	81,857	697	82,554	38,461	21,208	44,093
Secretaría de Comunicaciones y Transportes	168,208	12,147	180,355	54,982	51,253	125,373
Secretaría del Trabajo y Previsión Social	231,577	(720)	230,857	93,025	88,288	137,832
Secretaría de Turismo	84,037	536	84,573	29,227	27,600	55,346
Secretaría de Cultura	315,128	1,725	316,853	143,152	136,485	173,701
Secretaría de Seguridad Pública	2,341,338	17,198	2,358,536	890,999	812,750	1,467,537
Consejería Jurídica	4,930	163	5,093	1,846	1,675	3,247
Unidad de Sistemas de Informática del Poder Ejecutivo	15,296	-604	14,692	4,114	3,881	10,578
<b>Total del Gasto</b>	<b>22,318,071</b>	<b>1,342,736</b>	<b>23,660,807</b>	<b>10,778,756</b>	<b>10,317,115</b>	<b>12,882,051</b>




Gobierno Estatal de San Luis Potosí, SLP.  
Estado Analítico del Ejercicio del Presupuesto de Egresos  
Clasificación Administrativa (Poder)  
Del 01 de Enero Al 30 de Junio de 2019

Concepto	Egresos					Subejercicio
	Aprobado	Ampliaciones/ (Reducciones)	Modificado	Devengado	Pagado	
	1	2	3 = (1 + 2)	4	5	
Poder Ejecutivo	22,318,071	1,342,736	23,660,807	10,778,756	10,317,115	12,882,051
Poder Legislativo	308,709	-	308,709	153,935	153,935	154,774
Poder Judicial	1,234,365	-	1,234,365	628,252	628,252	606,113
Administración Pública Paraestatal	7,518,923	638,719	8,157,642	3,766,587	3,744,787	4,391,055
Organismos Descentralizados de la Administración Pública	2,281,629	224,043	2,505,672	1,132,148	1,128,263	1,373,524
Instituciones Educativas y Culturales con Subsidio	13,807	-	13,807	6,077	5,954	7,730
Participación a Municipios	8,673,702	153,073	8,826,775	4,618,255	4,426,637	4,208,520
Instituciones de Salud y Asistencia Social con Subsidio	49,297	1,300	50,597	26,360	25,838	24,237
Fondos	1,736,946	-193,001	1,543,945	264,490	264,490	1,279,455
Órganos Autónomos	3,717,068	-857,327	2,859,741	1,470,567	1,470,276	1,389,174
<b>Total del Gasto</b>	<b>47,852,517</b>	<b>1,309,543</b>	<b>49,162,060</b>	<b>22,845,427</b>	<b>22,165,547</b>	<b>26,316,633</b>



Gobierno Estatal de San Luis Potosí, SLP.  
Estado Analítico del Ejercicio del Presupuesto de Egresos  
Clasificación Administrativa (Organismos y Fideicomisos)  
Del 01 de Enero Al 30 de Junio de 2019


Concepto	Egresos					Subejercicio
	Aprobado	Ampliaciones/ (Reducciones)	Modificado	Devengado	Pagado	
	1	2	3 = ( 1 + 2 )	4	5	
Entidades Paraestatales y Fideicomisos No Empresariales y No Financieros	9,168,111	583,659	9,751,770	3,898,730	3,843,313	5,853,040
Instituciones Públicas de la Seguridad Social						
Entidades Paraestatales Empresariales No Financieras con Participación Estatal Mayoritaria						
Fideicomisos Empresariales No Financieros con Participación Estatal Mayoritaria						
Entidades Paraestatales Empresariales Financieras Monetarias con Participación Estatal Mayoritaria						
Entidades Paraestatales Empresariales Financieras No Monetarias con Participación Estatal Mayoritaria						
Fideicomisos Financieros Públicos con Participación Estatal Mayoritaria						
<b>Total del Gasto</b>	<b>9,168,111</b>	<b>583,659</b>	<b>9,751,770</b>	<b>3,898,730</b>	<b>3,843,313</b>	<b>5,853,040</b>



GOBIERNO DEL ESTADO DE SAN LUIS POTOSÍ  
Estado Analítico del Ejercicio del Presupuesto de Egresos  
Clasificación Funcional  
Del 1 de Enero al 30 de Junio de 2019  
(MILES DE PESOS)

Finalidad	Función	Subfunción	Egresos					Subejercicio
			Aprobado	Ampliaciones / (Reducciones)	Modificado	Devengado	Pagado	
			1	2	3= (1 + 2)	4	5	
1. Gobierno	1.1. LEGISLACIÓN	1.1.1 Legislación	308,709	-	308,709	153,935	153,935	154,774
	1.2. JUSTICIA	1.2.1 Impartición de Justicia	152,510	-468	152,042	65,845	62,638	86,197
		1.2.2 Procuración de Justicia	2,295,972	15,933	2,311,905	1,045,684	1,017,083	1,266,220
		1.2.3 Reclusión y Readaptación Social	648,126	77,872	725,998	283,287	264,295	442,711
		1.2.4 Derechos Humanos	51,787	324	52,111	22,681	22,199	29,430
	1.3. COORDINACIÓN DE LA POLÍTICA DE GOBIERNO	1.3.2 Política Interior	682,691	189,508	872,198	508,263	438,849	363,936
		1.3.4 Función Pública	124,514	-8,921	115,593	44,566	41,977	71,027
		1.3.5 Asuntos Jurídicos	4,950	163	5,113	1,853	1,683	3,260
		1.3.6 Organización de Procesos Electorales	188,628	-	188,628	93,225	93,225	95,403
		1.3.9 Otros	1,832,353	-219,109	1,613,244	509,673	416,905	1,103,571
	1.5. ASUNTOS FINANCIEROS Y HACENDARIOS	1.5.2 Asuntos Hacendarios	787,583	13,475	801,057	328,074	308,065	472,983
	1.7. ASUNTOS DE ORDEN PÚBLICO Y DE SEGURIDAD INTERIOR	1.7.1 Policía	2,022,675	-32,664	1,990,010	840,862	781,219	1,149,149
		1.7.2 Protección Civil	24,690	6,431	31,121	16,118	15,328	15,002
	1.8. OTROS SERVICIOS GENERALES	1.8.3 Servicios de Comunicación y Medios	81,857	697	82,554	38,461	21,208	44,093
1.8.4 Acceso a la Información Pública Gubernamental		27,309	-	27,309	12,482	12,482	14,827	
			<b>9,234,353</b>	<b>43,239</b>	<b>9,277,592</b>	<b>3,965,010</b>	<b>3,651,091</b>	<b>5,312,582</b>

continúa...



GOBIERNO DEL ESTADO DE SAN LUIS POTOSÍ  
 Estado Analítico del Ejercicio del Presupuesto de Egresos  
 Clasificación Funcional  
 Del 1 de Enero al 30 de Junio de 2019  
 (MILES DE PESOS)

Finalidad	Función	Subfunción	Egresos					Subejercicio
			Aprobado	Ampliaciones / (Reducciones)	Modificado	Devengado	Pagado	
			1	2	3= (1 + 2)	4	5	
2. Desarrollo Social	2.1. PROTECCIÓN AMBIENTAL	2.1.2 Administración del Agua	-	141,159	141,159	141,159	141,159	-
		2.1.3 Ordenación de Aguas Residuales, Drenaje y Alcantarillado	47,482	3,700	51,181	48,007	48,007	3,174
		2.1.4 Reducción de la Contaminación	-	974	974	487	-	487
		2.1.5 Protección de la Diversidad Biológica y del Paisaje	52,590	-55	52,536	21,406	19,970	31,130
		2.2.1 Urbanización	412,632	-28,803	383,829	141,693	132,022	242,136
	2.2. VIVIENDA Y SERVICIOS A LA COMUNIDAD	2.2.2 Desarrollo Comunitario	21,776	231	22,007	11,867	11,769	10,139
		2.2.3 Abastecimiento de Agua	1,050,728	255,067	1,305,794	443,161	442,224	862,634
		2.2.5 Vivienda	183,650	-68,178	115,471	64,160	64,021	51,311
	2.3. SALUD	2.3.2 Prestación de Servicios de Salud a la Persona	774,348	137,749	912,098	337,277	330,790	574,821
		2.3.4 Rectoría del Sistema de Salud	2,068,138	152,146	2,220,284	1,136,213	1,135,348	1,084,071
	2.4. RECREACIÓN, CULTURA Y OTRAS MANIFESTACIONES SOCIALES	2.4.1 Deporte y Recreación	406,005	39,229	445,233	206,157	198,332	239,077
		2.4.2 Cultura	585,241	16,017	601,257	271,405	261,780	329,852
	2.5. EDUCACIÓN	2.5.1 Educación Básica	14,230,998	62,715	14,293,712	6,876,620	6,781,462	7,417,092
		2.5.2 Educación Media Superior	340,786	25,996	366,782	154,552	144,738	212,229
		2.5.3 Educación Superior	4,038,077	269,277	4,307,355	2,102,699	2,093,387	2,204,656

continúa...





GOBIERNO DEL ESTADO DE SAN LUIS POTOSÍ  
Estado Analítico del Ejercicio del Presupuesto de Egresos  
Clasificación Funcional  
Del 1 de Enero al 30 de Junio de 2019  
(MILES DE PESOS)

Finalidad	Función	Subfunción	Egresos					Subejercicio
			Aprobado	Ampliaciones / (Reducciones)	Modificado	Devengado	Pagado	
			1	2	3= (1 + 2)	4	5	
2. Desarrollo Social	2.5. EDUCACIÓN	2.5.5 Educación para Adultos	73,694	24,029	97,723	62,045	62,045	35,678
		2.6.1 Enfermedad e Incapacidad	52,277	11,782	64,059	29,762	29,762	34,297
	2.6. PROTECCIÓN SOCIAL	2.6.5 Alimentación y Nutrición	288,056	2,078	290,133	145,067	145,067	145,067
		2.6.7 Indígenas	18,040	373	18,412	7,763	7,763	10,649
		2.6.8 Otros Grupos Vulnerables	114,726	19,431	134,157	73,730	72,863	60,427
		2.6.9 Otros de Seguridad Social y Asistencia Social	2,269,323	91,318	2,360,641	1,196,364	1,189,515	1,164,276
	2.7 OTROS ASUNTOS SOCIALES	2.7.1 Otros Asuntos Sociales	112,642	-193	112,449	45,995	43,581	66,454
			<b>27,141,205</b>	<b>1,156,042</b>	<b>28,297,246</b>	<b>13,517,589</b>	<b>13,355,607</b>	<b>14,779,657</b>
3. Desarrollo Económico	3.1.ASUNTOS ECONÓMICOS, COMERCIALES Y LABORALES EN GENERAL	3.1.1 Asuntos Económicos y Comerciales en General	217,864	-30,924	186,941	121,119	117,530	65,821
		3.1.2 Asuntos Laborales Generales	394,196	7,491	401,687	180,604	174,492	221,083
	3.2. AGROPECUARIA, SILVICULTURA, PESCA Y CAZA	3.2.1 Agropecuaria	664,128	171,285	835,412	209,454	155,407	625,958
	3.3. COMBUSTIBLES Y ENERGÍA	3.3.5 Electricidad	55,622	-55,594	28	27	27	0

continúa...



GOBIERNO DEL ESTADO DE SAN LUIS POTOSÍ  
Estado Analítico del Ejercicio del Presupuesto de Egresos  
Clasificación Funcional  
Del 1 de Enero al 30 de Junio de 2019  
(MILES DE PESOS)

Finalidad	Función	Subfunción	Egresos					Subejercicio	
			Aprobado	Ampliaciones / (Reducciones)	Modificado	Devengado	Pagado		
			1	2	3= (1 + 2)	4	5		6= (3 - 4)
3. Desarrollo Económico	3.4. MINERIA, MANUFACTURAS Y CONSTRUCCIÓN	3.4.1 Extracción de Recursos Minerales excepto los Combustibles Minerales	10,818	-106	10,712	4,129	3,920	6,583	
		3.4.2 Manufacturas	14,431	2,645	17,076	9,104	8,091	7,972	
	3.5. TRANSPORTE	3.5.1 Transporte por Carretera	310,100	26,004	336,105	124,916	123,601	211,188	
		3.5.6 Otros Relacionados con Transporte	-	5,151	5,151	3,893	2,905	1,258	
	3.6. COMUNICACIONES	3.6.1 Comunicaciones	1,617	2,406	4,023	1,781	1,631	2,242	
	3.7. TURISMO	3.7.1 Turismo	167,391	47,977	215,368	103,393	101,239	111,975	
	3.8. CIENCIA, TECNOLOGÍA E INNOVACIÓN	3.8.1 Investigación Científica	5,646	110	5,756	3,190	3,190	2,566	
		3.8.2 Desarrollo Tecnológico	-	1,584	1,584	700	700	884	
		3.8.3 Servicios Científicos y Tecnológicos	17,093	-84	17,009	7,178	7,178	9,831	
	3.9. OTRAS INDUSTRIAS Y OTROS ASUNTOS ECONÓMICOS	3.9.2 Otras Industrias	10,179	5,225	15,404	5,470	5,247	9,934	
		3.9.3 Otros Asuntos Económicos	-	5,000	5,000	5,000	5,000	-	
				<b>1,869,084</b>	<b>188,171</b>	<b>2,057,254</b>	<b>779,958</b>	<b>710,158</b>	<b>1,277,296</b>

continúa...



GOBIERNO DEL ESTADO DE SAN LUIS POTOSÍ  
Estado Analítico del Ejercicio del Presupuesto de Egresos  
Clasificación Funcional  
Del 1 de Enero al 30 de Junio de 2019  
(MILES DE PESOS)

Finalidad	Función	Subfunción	Egresos					Subejercicio
			Aprobado	Ampliaciones / (Reducciones)	Modificado	Devengado	Pagado	
			1	2	3= (1 + 2)	4	5	
4. Otras no clasificadas en Funciones anteriores	4.1. TRANSACCIONES DE LA DEUDA PÚBLICA / COSTO FINANCIERO DE LA DEUDA	4.1.1 Deuda Pública Interna	934,174	74,832	1,009,006	267,873	267,703	741,132
	4.2. TRANSFERENCIAS, PARTICIPACIONES Y APORTACIONES ENTRE DIFERENTES NIVELES Y ÓRDENES DE GOBIERNO	4.2.2 Participaciones entre Diferentes Niveles y Ordenes de Gobierno	4,686,892	-178,543	4,508,349	2,095,454	1,961,445	2,412,895
	4.2.3 Aportaciones entre Diferentes Niveles y Ordenes de Gobierno	3,986,810	25,803	4,012,613	2,219,543	2,219,543	1,793,070	
			<b>9,607,876</b>	<b>-77,908</b>	<b>9,529,968</b>	<b>4,582,870</b>	<b>4,448,691</b>	<b>4,947,097</b>
			<b>47,852,517</b>	<b>1,309,543</b>	<b>49,162,060</b>	<b>22,845,427</b>	<b>22,165,546.64</b>	<b>26,316,633</b>



GOBIERNO DEL ESTADO DE SAN LUIS POTOSÍ  
Estado Analítico del Ejercicio del Presupuesto de Egresos  
Clasificación por Eje y Sector de Desarrollo  
Del 1 de Enero al 30 de Junio de 2019  
(MILES DE PESOS)

Concepto	Egresos					Subejercicio
	Aprobado	Ampliaciones/ (Reducciones)	Modificado	Devengado	Pagado	
	1	2	3 = (1 + 2)	4	5	
<b>(01) SAN LUIS PRÓSPERO</b>	<b>2,230,776</b>	<b>216,673</b>	<b>2,447,450</b>	<b>926,752</b>	<b>847,183</b>	<b>1,520,697</b>
(11) MÁS Y MEJORES EMPLEOS	394,196	7,491	401,687	180,604	174,492	221,083
(111) EMPLEO Y CAPACITACIÓN PARA EL TRABAJO	394,196	7,491	401,687	180,604	174,492	221,083
(12) IMPULSO AL DESARROLLO INDUSTRIAL	258,937	-15,069	243,868	149,150	144,117	94,718
(121) INDUSTRIA, COMERCIO Y SERVICIOS, Y MINERÍA	253,292	-18,159	235,132	144,821	139,788	90,311
(122) CIENCIA, TECNOLOGÍA E INNOVACIÓN	5,646	3,090	8,736	4,329	4,329	4,407
(13) DESARROLLO TURÍSTICO	167,391	47,977	215,368	103,393	101,239	111,975
(131) TURISMO	167,391	47,977	215,368	103,393	101,239	111,975
(14) DESARROLLO AGROPECUARIO Y AGROINDUSTRIAL	664,128	171,285	835,412	209,454	155,407	625,958
(141) DESARROLLO RURAL SUSTENTABLE	664,128	171,285	835,412	209,454	155,407	625,958
(15) INFRAESTRUCTURA, DESARROLLO URBANO Y MOVILIDAD	746,125	4,990	751,114	284,151	271,928	466,964
(151) SUSTENTABILIDAD E IMAGEN URBANA	267,817	-20,656	247,161	111,435	104,225	135,726
(152) CAMINOS RURALES, CARRETERAS ALIMENTADORAS Y EJES TRONCALES	310,100	26,004	336,105	124,916	123,601	211,188
(153) TRANSPORTE Y MOVILIDAD URBANA, TELECOMUNICACIONES Y SERVICIOS DIGITALES	168,208	-359	167,849	47,800	44,102	120,049
<b>(02) SAN LUIS INCLUYENTE</b>	<b>30,713,732</b>	<b>1,011,264</b>	<b>31,724,996</b>	<b>15,427,286</b>	<b>15,276,996</b>	<b>16,297,710</b>
(21) COMBATE A LA POBREZA	5,436,933	160,604	5,597,537	2,820,893	2,817,404	2,776,644
(211) AGUA POTABLE	1,050,728	255,067	1,305,794	443,161	442,224	862,634
(212) DRENAJE Y SANEAMIENTO	47,482	3,700	51,181	48,007	48,007	3,174
(213) ELECTRIFICACIÓN	55,622	-55,594	28	27	27	0
(214) VIVIENDA	183,650	-68,178	115,471	64,160	64,021	51,311
(215) FONDOS MUNICIPALES PARA EL COMBATE A LA POBREZA	3,986,810	25,803	4,012,613	2,219,543	2,219,543	1,793,070

continúa...



GOBIERNO DEL ESTADO DE SAN LUIS POTOSÍ  
Estado Analítico del Ejercicio del Presupuesto de Egresos  
Clasificación por Eje y Sector de Desarrollo  
Del 1 de Enero al 30 de Junio de 2019  
(MILES DE PESOS)

Concepto	Egresos					Subejercicio
	Aprobado	Ampliaciones/ (Reducciones)	Modificado	Devengado	Pagado	
	1	2	3 = (1 + 2)	4	5	
(216) FORTALECIMIENTO DE LA GESTIÓN INSTITUCIONAL PARA EL COMBATE A LA POBREZA	112,642	-193	112,449	45,995	43,581	66,454
(22) SALUD Y ALIMENTACIÓN	4,812,350	379,100	5,191,450	2,538,898	2,531,547	2,652,552
(221) SALUD	4,524,295	377,022	4,901,317	2,393,832	2,386,481	2,507,485
(222) ALIMENTACIÓN	288,056	2,078	290,133	145,067	145,067	145,067
(23) EDUCACIÓN, CULTURA Y DEPORTE	19,691,893	435,782	20,127,675	9,680,217	9,548,484	10,447,458
(231) EDUCACIÓN, CIENCIA Y TECNOLOGÍA	18,700,647	380,537	19,081,184	9,202,655	9,088,371	9,878,529
(232) CULTURA	585,241	16,017	601,257	271,405	261,780	329,852
(233) DEPORTE	406,005	39,229	445,233	206,157	198,332	239,077
(24) POLÍTICAS DE EQUIDAD TRANSVERSAL	772,556	35,778	808,334	387,277	379,561	421,057
(241) GRUPOS VULNERABLES	707,205	31,072	738,277	352,717	345,859	385,559
(242) COMUNIDADES INDÍGENAS Y PUEBLOS ORIGINARIOS	18,040	373	18,412	7,763	7,763	10,649
(243) JÓVENES	8,716	1,496	10,212	7,233	7,185	2,979
(244) MUJERES	31,171	191	31,363	15,688	15,688	15,675
(245) MIGRANTES	7,425	2,645	10,070	3,876	3,066	6,194
<b>(03) SAN LUIS SUSTENTABLE</b>	<b>52,590</b>	<b>142,079</b>	<b>194,669</b>	<b>163,052</b>	<b>161,129</b>	<b>31,617</b>
(31) RECURSOS FORESTALES, CONSERVACIÓN DE SUELOS Y BIODIVERSIDAD	52,590	-55	52,536	21,406	19,970	31,130
(311) BIODIVERSIDAD Y VIDA SILVESTRE	52,590	-55	52,536	21,406	19,970	31,130
(32) AGUA Y RESERVAS HIDROLÓGICAS	-	141,159	141,159	141,159	141,159	-
(321) GESTIÓN INTEGRAL DEL AGUA	-	141,159	141,159	141,159	141,159	-
(34) CAMBIO CLIMÁTICO Y ENERGÍAS RENOVABLES	-	974	974	487	-	487
(341) CAMBIO CLIMÁTICO Y ENERGÍAS RENOVABLES	-	974	974	487	-	487
<b>(04) SAN LUIS SEGURO</b>	<b>5,143,973</b>	<b>67,103</b>	<b>5,211,076</b>	<b>2,251,796</b>	<b>2,140,564</b>	<b>2,959,280</b>
(41) SEGURIDAD PÚBLICA	1,981,988	-33,385	1,948,603	823,986	764,454	1,124,616

continúa...



GOBIERNO DEL ESTADO DE SAN LUIS POTOSÍ  
Estado Analítico del Ejercicio del Presupuesto de Egresos  
Clasificación por Eje y Sector de Desarrollo  
Del 1 de Enero al 30 de Junio de 2019  
(MILES DE PESOS)

Concepto	Egresos					Subejercicio
	Aprobado	Ampliaciones/ (Reducciones)	Modificado	Devengado	Pagado	
	1	2	3 = (1 + 2)	4	5	
(411) SEGURIDAD PÚBLICA	1,981,988	-33,385	1,948,603	823,986	764,454	1,124,616
(42) PROCURACIÓN DE JUSTICIA	2,448,481	15,465	2,463,947	1,111,529	1,079,721	1,352,418
(421) PROCURACIÓN DE JUSTICIA	2,295,972	15,933	2,311,905	1,045,684	1,017,083	1,266,220
(422) DEFENSORÍA SOCIAL	152,510	-468	152,042	65,845	62,638	86,197
(43) REINSERCIÓN SOCIAL	648,126	77,872	725,998	283,287	264,295	442,711
(431) PREVENCIÓN Y REINSERCIÓN SOCIAL	648,126	77,872	725,998	283,287	264,295	442,711
(44) PREVENCIÓN DE LA DELINCUENCIA Y ATENCIÓN A VÍCTIMAS DEL DELITO	40,687	721	41,408	16,875	16,765	24,533
(441) PREVENCIÓN DE LA DELINCUENCIA Y ATENCIÓN A VÍCTIMAS DEL DELITO	40,687	721	41,408	16,875	16,765	24,533
(45) PROTECCIÓN CIVIL	24,690	6,431	31,121	16,118	15,328	15,002
(451) PROTECCIÓN CIVIL	24,690	6,431	31,121	16,118	15,328	15,002
<b>(05) SAN LUIS CON BUEN GOBIERNO</b>	<b>5,024,554</b>	<b>50,968</b>	<b>5,075,522</b>	<b>1,981,087</b>	<b>1,778,230</b>	<b>3,094,435</b>
(51) GOBERNABILIDAD	1,212,286	189,671	1,401,957	769,758	700,174	632,199
(511) POLÍTICA INTERIOR	709,921	189,671	899,592	516,837	447,252	382,755
(512) VINCULACIÓN CON ORGANISMOS AUTÓNOMOS	502,365	-	502,365	252,921	252,921	249,444
(52) PREVENCIÓN Y COMBATE A LA CORRUPCIÓN	124,514	-8,921	115,593	44,566	41,977	71,027
(521) PREVENCIÓN Y COMBATE A LA CORRUPCIÓN	124,514	-8,921	115,593	44,566	41,977	71,027
(53) RESPONSABILIDAD FINANCIERA Y RENDICIÓN DE CUENTAS	1,721,756	88,306	1,810,063	595,947	575,768	1,214,115
(531) FINANZAS PÚBLICAS	1,721,756	88,306	1,810,063	595,947	575,768	1,214,115
(54) GOBIERNO ABIERTO E INNOVADOR	1,914,210	-218,412	1,695,798	548,134	438,113	1,147,664
(541) ADMINISTRACIÓN PÚBLICA	1,914,210	-218,412	1,695,798	548,134	438,113	1,147,664
(55) DERECHOS HUMANOS	51,787	324	52,111	22,681	22,199	29,430
(551) DERECHOS HUMANOS	51,787	324	52,111	22,681	22,199	29,430
<b>(06) COORDINACIÓN ENTRE NIVELES DE GOBIERNO</b>	<b>4,686,892</b>	<b>-178,543</b>	<b>4,508,349</b>	<b>2,095,454</b>	<b>1,961,445</b>	<b>2,412,895</b>
	<b>47,852,517</b>	<b>1,309,543</b>	<b>49,162,060</b>	<b>22,845,427</b>	<b>22,165,546.64</b>	<b>26,316,633</b>



GOBIERNO DEL ESTADO DE SAN LUIS POTOSÍ  
Clasificación del Gasto por Categoría Programática  
Del 1 de Enero al 30 de Junio de 2019  
(MILES DE PESOS)

Concepto	Egresos					Subejercicio 6 = (3 - 4)
	Aprobado	Ampliaciones/ (Reducciones)	Modificado	Devengado	Pagado	
	1	2	3 = (1 + 2)	4	5	
<b>PROGRAMAS</b>	<b>42,269,083</b>	<b>1,401,696</b>	<b>43,670,779</b>	<b>20,282,914</b>	<b>19,793,801</b>	<b>23,387,865</b>
Subsidios: Sector Social y Privado o Entidades Federativas y Municipios	61,255	1,300	62,555	32,437	31,792	30,118
U. Otros Subsidios	61,255	1,300	62,555	32,437	31,792	30,118
Desempeño de las Funciones	17,468,192	983,709	18,451,901	7,825,448	7,441,249	10,626,453
E. Prestación de Servicios Públicos	15,142,037	741,466	15,883,503	6,774,870	6,453,789	9,108,633
P. Planeación, seguimiento y evaluación de políticas públicas	29,215	19,815	49,030	15,355	14,616	33,674
K. Proyectos de Inversión	2,296,940	222,428	2,519,368	1,035,223	972,845	1,484,146
Administrativos y de Apoyo	1,861,130	8,797	1,869,928	857,092	752,823	1,012,835
M. Apoyo al proceso presupuestario y para mejorar la eficiencia institucional	1,473,623	11,613	1,485,237	670,307	568,596	814,930
O. Apoyo a la función pública y al mejoramiento de la gestión	387,507	-2,816	384,691	186,785	184,227	197,906
Compromisos	10,000	-	10,000	10,000	10,000	-
N. Desastres Naturales	10,000	-	10,000	10,000	10,000	-
Programas de Gasto Federalizado (Gobierno Federal)	22,868,506	407,890	23,276,395	11,557,937	11,557,937	11,718,459
I. Gasto Federalizado	22,868,506	407,890	23,276,395	11,557,937	11,557,937	11,718,459
<b>C. PARTICIPACIONES A ENTIDADES FEDERATIVAS Y MUNICIPIOS</b>	<b>4,686,892</b>	<b>35,021</b>	<b>4,721,913</b>	<b>2,298,023</b>	<b>2,107,256</b>	<b>2,423,890</b>
<b>D. COSTO FINANCIERO, DEUDA O APOYOS A DEUDORES Y AHORRADORES DE LA BANCA</b>	<b>696,542</b>	<b>-135,779</b>	<b>560,763</b>	<b>264,490</b>	<b>264,490</b>	<b>296,273</b>
<b>H. ADEUDOS DE EJERCICIOS FISCALES ANTERIORES</b>	<b>200,000</b>	<b>8,605</b>	<b>208,605</b>	<b>-</b>	<b>-</b>	<b>208,605</b>
<b>TOTAL</b>	<b>47,852,517</b>	<b>1,309,543</b>	<b>49,162,060</b>	<b>22,845,427</b>	<b>22,165,547</b>	<b>26,316,633</b>



Gobierno del Estado de San Luis Potosí, S.L.P.  
Del 01 de Enero al 30 de Junio 2019  
INGRESOS  
(Miles de Pesos)


CONCEPTO	PRESUPUESTO AUTORIZADO ANUAL 2019	CAPTADO			
		TRIMESTRE ABR-JUN 2019	ACUMULADO ENE-JUN 2019	POR EJERCER 2019	PORCENTAJE ENE-JUN 2019
<b>Ingresos Estatales</b>	<b>4,469,545</b>	<b>1,089,676</b>	<b>2,673,339</b>	<b>1,796,206</b>	<b>8.10</b>
Ingresos Estatales	4,469,545	1,089,676	2,673,339	1,796,206	8.10
<b>Ingresos Federales</b>	<b>38,851,261</b>	<b>10,228,716</b>	<b>20,283,211</b>	<b>18,568,050</b>	<b>83.77</b>
Ingresos por Participaciones	17,851,817	4,936,454	9,743,192	8,108,625	36.58
Ingresos por Aportaciones	19,753,281	4,805,147	9,799,913	9,953,368	44.90
Ingresos por Convenios	629,757	135,328	283,364	346,393	1.56
Incentivos Derivados de la Colaboración Fiscal	616,406	351,787	456,742	159,664	0.72
<b>Transferencias, Asig. Subsidios y Otras Ayudas</b>	<b>4,531,711</b>	<b>1,442,865</b>	<b>2,729,930</b>	<b>1,801,781</b>	<b>8.13</b>
Transferencias Internas y Asignaciones al Sector Público	3,350,529	886,618	1,927,534	1,422,995	6.42
Transferencias al resto del Sector Público					
Subsidios y Subvenciones	1,181,182	527,563	771,912	409,270	1.85
Ayudas Sociales					
Pensiones y Jubilaciones					
Transferencias a Fideicomisos, Mandatos y Análogos		28,684	30,484	(30,484)	(0.14)
<b>Ingresos derivados de Financiamientos</b>					
Endeudamiento Interno					
Endeudamiento Externo					
<b>TOTAL DE INGRESOS:</b>	<b>47,852,517</b>	<b>12,761,257</b>	<b>25,686,480</b>	<b>22,166,037</b>	<b>100.00</b>






Gobierno del Estado de San Luis Potosí, S.L.P.  
Del 01 De Enero al 30 de Junio 2019  
**INGRESOS ESTATALES**  
(Miles de Pesos)

CONCEPTO	PRESUPUESTO AUTORIZADO ANUAL 2019	CAPTADO			
		TRIMESTRE ABR-JUN 2019	ACUMULADO ENE-JUN 2019	POR EJERCER 2019	PORCENTAJE ENE-JUN 2019
Ingresos por Impuestos	1,640,514	502,896	999,393	641,121	35.69
Ingresos por Cuotas y Aportaciones de Seguridad Social					
Ingresos por Contribuciones de Mejoras					
Ingresos por Derechos	2,160,823	375,493	1,295,947	864,876	48.15
Ingresos por Productos	594,230	101,235	215,777	378,453	21.07
Ingresos por Aprovechamientos	73,978	110,052	162,222	(88,244)	(4.91)
<b>TOTAL</b>	<b>4,469,545</b>	<b>1,089,676</b>	<b>2,673,339</b>	<b>1,796,206</b>	<b>100.00</b>




Gobierno del Estado de San Luis Potosí, S.L.P.  
Del 01 de Enero al 30 de Junio 2019  
**INGRESOS POR IMPUESTOS**  
(Miles de Pesos)

CONCEPTO	PRESUPUESTO AUTORIZADO ANUAL 2019	CAPTADO			
		TRIMESTRE ABR-JUN 2019	ACUMULADO ENE-JUN 2019	POR EJERCER 2019	PORCENTAJE ENE-JUN 2019
Sobre los Ingresos	7,370	3,317	5,412	1,958	0.31
Sobre el Patrimonio					
Sobre la Producción ,el Consumo y las Transacciones	98,647	17,615	50,202	48,445	7.56
Al Comercio Exterior					
Sobre Nominas y Asimilables	1,457,310	463,254	911,099	546,211	85.20
Ecológicos					
Accesorios	30,435	6,118	10,065	20,370	3.18
Otros Impuestos	45,645	12,395	22,003	23,642	3.69
No Comprendidos en la Frac.de la Ley de Ingresos causados en Ejerc.Fisc.Anteriores pendientes de Liquidación o Pago	1,107	197	612	495	0.08
<b>TOTAL</b>	<b>1,640,514</b>	<b>502,896</b>	<b>999,393</b>	<b>641,121</b>	<b>100.00</b>



Gobierno del Estado de San Luis Potosí.S.L.P.  
Del 01 de Enero al 30 de Junio 2019  
**INGRESOS POR DERECHOS**  
( Miles de Pesos )

CONCEPTO	PRESUPUESTO AUTORIZADO ANUAL 2019	CAPTADO			
		TRIMESTRE ABR-JUN 2019	ACUMULADO ENE-JUN 2019	POR EJERCER 2019	PORCENTAJE ENE-JUN 2019
Derechos por el Uso,Goce,Aprovechamientos o Explotación de Bienes del Dominio Publico	1,015,136	188,854	358,549	656,587	75.92
Derechos a los Hidrocarburos					
Derechos por Prestación de Servicios	832,258	127,953	688,524	143,734	16.62
Servicios prestados por la Secretaría General de Gobierno	183,650	31,990	102,243	81,407	9.41
Servicios prestados por la Secretaría de Finanzas	648,608	95,963	586,281	62,327	7.21
25 % de Asistencia Social	229,810	35,795	185,373	44,437	5.14
Otros Derechos	19,337	4,969	10,230	9,107	1.05
Accesorios	64,282	17,922	53,271	11,011	1.27
Derechos no Comprendidos en la Frac.de la Ley de Ingresos Causados en Ejercicios Fiscales Anteriores					
<b>TOTAL</b>	<b>2,160,823</b>	<b>375,493</b>	<b>1,295,947</b>	<b>864,876</b>	<b>100.00</b>



Gobierno del Estado de San Luis Potosí, S.L.P.  
Del 01 de Enero al 30 de Junio 2019  
**INGRESOS POR PRODUCTOS**  
(Miles de Pesos)

CONCEPTO	PRESUPUESTO AUTORIZADO ANUAL 2019	CAPTADO			
		TRIMESTRE ABR-JUN 2019	ACUMULADO ENE-JUN 2019	POR EJERCER 2019	PORCENTAJE ENE-JUN 2019
Productos de Tipo Corriente	78,084	6,074	42,604	35,480	9.38
Enajenación de Bienes Muebles e Inmuebles Propiedad del Estado					
Arrendamiento o Explotación de Bienes Muebles e Inmuebles	1,701		9	1,692	0.45
Venta de Periódico Oficial	260	45	120	140	0.04
Venta de Otras Publicaciones	22	5	13	9	0.00
Venta de Formas Valoradas	47,917	5,463	40,158	7,759	2.05
5% por Prestación de Servicios Catastrales	2,399	543	2,269	130	0.03
Centro de Producción Santa Rita S.A. de CV.	25,785	18	35	25,750	6.80
Otros Productos	452,486	53,563	121,121	331,365	87.56
Productos de capital	63,660	41,598	52,052	11,608	3.07
Productos no comprendidos en le Frac. de la Ley de Ingresos Causados en Ejerc.Fiscales Anteriores					
<b>TOTAL</b>	<b>594,230</b>	<b>101,235</b>	<b>215,777</b>	<b>378,453</b>	<b>100.00</b>



Gobierno del Estado de San Luis Potosí, S.L.P.  
Del 01 de Enero al 30 de Junio 2019  
**INGRESOS POR APROVECHAMIENTOS**  
(Miles de Pesos)

CONCEPTO	PRESUPUESTO AUTORIZADO ANUAL 2019	CAPTADO			
		TRIMESTRE ABR-JUN 2019	ACUMULADO ENE-JUN 2019	POR EJERCER 2019	PORCENTAJE ENE-JUN 2019
Aprovechamientos de Tipo Corriente	8,102	18,004	22,359	(14,257)	16.16
Aplicación de Fianzas y Depósitos					
Indemnizaciones					
Multas Imp.Sría.Comunicaciones y Transportes del Estado	6,475	16,147	19,139	(12,664)	14.35
Multas Imp.por la Sria. Ecología y Gestión Amb.del Edo.	13			13	(0.01)
Multas Imp.por la Sria General de Gobierno del Estado	423	659	901	(478)	0.54
Otras Multas Estatales no Fiscales	1,191	1,198	2,319	(1,128)	1.28
Otros Aprovechamientos	65,876	92,004	139,819	(73,943)	83.79
Indemnizaciones		40	40	(40)	0.05
Accesorios		4	4	(4)	0.00
Aprovechamientos de Capital					
Aprovechamientos no comprendidos en la Frac. de la Ley de Ingresos causados en Ejerc.Fisc. Anteriores					
<b>TOTAL</b>	<b>73,978</b>	<b>110,052</b>	<b>162,222</b>	<b>(88,244)</b>	<b>100.00</b>



Gobierno del Estado de San Luis Potosí, S.L.P.  
Del 01 de Enero al 30 de Junio 2019  
INGRESOS POR PARTICIPACIONES Y APORTACIONES  
(Miles de Pesos)


CONCEPTO	PRESUPUESTO AUTORIZADO ANUAL 2019	CAPTADO			
		TRIMESTRE ABR-JUN 2019	ACUMULADO ENE-JUN 2019	POR EJERCER 2019	PORCENTAJE ENE-JUN 2019
<b>Participaciones</b>	<b>17,851,817</b>	<b>4,936,454</b>	<b>9,743,192</b>	<b>8,108,625</b>	<b>43.67</b>
Fondo General	13,402,576	3,791,016	7,262,481	6,140,095	33.07
Fondo de Fomento Municipal	788,132	233,193	435,411	352,721	1.90
Fondo de Fiscalización	879,210	226,554	431,159	448,051	2.41
Impuesto Especial Sobre Producción y Servicios	275,602	113,775	185,405	90,197	0.49
Impuesto Sobre la Renta por Salarios del Personal de las Dependencias y Organismos	2,505,907	563,659	1,412,038	1,093,869	5.89
Fondo P/Entidades Federativas Productos de Hidrocarburos		8,160	16,502	(16,502)	(0.09)
Fondos de Extracción de Hidrocarburos	390	97	196	194	0.00
<b>Aportaciones</b>	<b>19,753,281</b>	<b>4,805,147</b>	<b>9,799,913</b>	<b>9,953,368</b>	<b>53.60</b>
Para la Nómina Educativa y Gasto Operativo	11,463,666	2,655,857	5,492,643	5,971,023	32.16
Para los Servicios de Salud	1,991,152	455,414	934,392	1,056,760	5.69
Para la Infraestructura Social Estatal	292,424	88,231	176,462	115,962	0.62
Para la Infraestructura Social Municipal	2,120,024	639,661	1,279,323	840,701	4.53
Para el Fortalecimiento de los Municipios y Demarcaciones Territoriales del D.F.	1,866,786	470,094	940,188	926,598	4.99
Aportaciones Múltiples	750,289	162,836	325,670	424,619	2.29
Aportaciones Múltiples Monetización		21,816	21,816	(21,816)	(0.12)
Para Educación Tecnológica y Adultos	159,879	36,226	79,396	80,483	0.43
Para Seguridad Pública	229,825	53,626	107,251	122,574	0.66
Para el Fortalecimiento de Entidades Federativas	879,236	221,386	442,772	436,464	2.35
<b>Incentivos por convenios</b>	<b>629,757</b>	<b>135,328</b>	<b>283,364</b>	<b>346,393</b>	<b>1.87</b>
100% Sobre Rec.de Imp.Federal sobre Tenencia o Uso de Vehículos		5	18	(18)	(0.00)
I.S.R. Régimen Pequeños Contribuyentes	105,054	13,260	32,211	72,843	0.39
I.S.R. Régimen Intermedio	142			142	0.00

continúa...



Gobierno del Estado de San Luis Potosí, S.L.P.  
Del 01 de Enero al 30 de Junio 2019  
INGRESOS POR PARTICIPACIONES Y APORTACIONES  
(Miles de Pesos)

CONCEPTO	PRESUPUESTO AUTORIZADO ANUAL 2019	CAPTADO			
		TRIMESTRE ABR-JUN 2019	ACUMULADO ENE-JUN 2019	POR EJERCER 2019	PORCENTAJE ENE-JUN 2019
Retenciones 5 % al Millar por Obras Públicas	23,435	2,858	5,662	17,773	0.10
I.E.S.P.S. Impuesto Sobre Gasolina y Diesel	501,126	119,205	245,473	255,653	1.38
Régimen de Incorporación Fiscal					
Incentivos Derivados de la colaboración Fiscal	616,406	351,787	456,742	159,664	0.86
Impuestos Sobre Automóviles Nuevos	216,072	61,706	131,309	84,763	0.46
Actos de Fiscalización	1,150	287	549	601	0.00
Incentivos por Actos de Fiscalización Concurrentes	282,080	269,986	283,564	(1,484)	(0.01)
Por Actos de Vigilancia de Cumplimiento de Obligaciones Fiscales	34,194	6,234	11,597	22,597	0.12
Multas Federales No Fiscales	5,933	767	1,363	4,570	0.02
ISR Enajenación de Bienes	76,977	12,807	28,360	48,617	0.26
<b>TOTAL</b>	<b>38,851,261</b>	<b>10,228,716</b>	<b>20,283,211</b>	<b>18,568,050</b>	<b>100.00</b>



Gobierno del Estado de San Luis Potosí, S.L.P.  
Del 01 de Enero al 30 de Junio 2019  
TRANSFERENCIAS, ASIGNACIONES, SUBSIDIOS Y OTRAS AYUDAS  
(Miles de Pesos)

CONCEPTO	PRESUPUESTO AUTORIZADO ANUAL 2019	CAPTADO			
		TRIMESTRE ABR-JUN 2019	ACUMULADO ENE-JUN 2019	POR EJERCER 2019	PORCENTAJE ENE-JUN 2019
Transferencias Internas y Aportaciones al Sector Publico	3,350,529	886,618	1,927,534	1,422,995	78.98
Universidades	1,918,507	533,589	1,134,311	784,196	43.52
Sector Salud	1,432,022	353,029	793,223	638,799	35.45
Transferencias al Resto del Sector Publico					
Subsidios y Subvenciones	1,181,182	527,563	771,912	409,270	22.71
Subsidios y Convenios Federales	1,181,182	339,922	567,704	613,478	34.05
Apoyos Extraordinarios de la Federación		187,641	204,208	(204,208)	(11.33)
Otros Subsidios					
Ayudas Sociales					
Pensiones y Jubilaciones					
Transferencias a Fideicomisos ,Mandatos y Análogos		28,684	30,484	(30,484)	(1.69)
Fondo de Infraestructura ( FÍES)		28,684	30,484	(30,484)	(1.69)
Apoyo Financiamiento ( AFITRI)					
Fondo de Estabilización de los Ingresos para los Estados Federativos ( FEIEF)					
Fondos de Inversiones Entidades Federativas ( FIEF)					
<b>TOTAL</b>	<b>4,531,711</b>	<b>1,442,865</b>	<b>2,729,930</b>	<b>1,801,781</b>	<b>100.00</b>





Gobierno del Estado de San Luis Potosí.S.L.P.  
Del 01 de Enero al 30 de Junio 2019  
PARTICIPACIONES Y APORTACIONES FEDERALES A MUNICIPIOS  
(MILES DE PESOS)

MUNICIPIOS	PRESUPUESTO AUTORIZADO ANUAL 2019	EJERCIDO				
		PARTICIPACIONES ABR-JUN 2019	APORTACIONES ABR-JUN 2019	TOTAL ABR-JUN 2019	ACUMULADO ENE-JUN 2019	PORCENTAJE ENE-JUN 2019
AHUALULCO	38,323	8,215	10,858	19,073	37,878	0.87
ALAQUNES	25,034	3,683	7,221	10,904	21,813	0.50
AQUISMON	169,554	20,184	49,179	69,363	137,526	3.18
ARMADILLO DE LOS INFANTES	13,070	2,393	3,780	6,173	12,341	0.28
AXTLA DE TERRAZAS	86,982	15,531	24,792	40,323	79,167	1.85
CÁRDENAS	24,305	7,574	6,651	14,225	28,506	0.65
CATORCE	17,798	4,318	5,004	9,322	18,393	0.43
CEDRAL	37,132	6,940	10,479	17,419	34,651	0.80
CERRITOS	33,137	9,273	9,204	18,477	37,375	0.85
CERRO DE SAN PEDRO	6,238	2,166	1,713	3,879	7,820	0.18
CIUDAD DEL MAÍZ	64,124	12,746	18,099	30,845	61,518	1.41
CIUDAD FERNÁNDEZ	61,049	19,072	16,746	35,818	71,879	1.64
CIUDAD VALLES	203,332	65,091	54,876	119,967	235,658	5.49
COXCATLAN	51,838	7,398	15,024	22,422	44,705	1.03
CHARCAS	40,007	8,459	11,280	19,739	39,341	0.90
EBANO	69,105	18,892	19,224	38,116	75,589	1.75
GUADALCAZAR	64,628	10,660	18,480	29,140	58,219	1.33
HUEHUETLAN	44,722	6,457	12,870	19,327	38,577	0.88
LAGUNILLAS	14,542	2,962	4,173	7,135	14,162	0.33
MATEHUALA	106,446	34,184	28,509	62,693	124,904	2.87
MEXQUITIC DE CARMONA	78,880	21,836	21,687	43,523	86,609	1.99
MOCTEZUMA	44,694	8,013	12,735	20,748	41,356	0.95
RAYÓN	33,676	6,968	9,576	16,544	32,730	0.76
RIOVERDE	135,831	36,101	37,491	73,592	146,000	3.37
SALINAS	50,246	11,261	13,974	25,235	50,267	1.16
SAN ANTONIO	30,295	4,907	8,766	13,673	27,087	0.63
SAN CIRO DE ACOSTA	19,460	4,432	5,481	9,913	19,620	0.45
SAN LUÍS POTOSÍ	666,578	335,189	171,462	506,651	985,096	23.20
SAN MARTÍN CHALCHICUAUTLA	55,915	9,182	16,041	25,223	50,130	1.15
SAN NICOLÁS TOLENTINO	10,625	2,747	3,006	5,753	11,658	0.26
SAN VICENTE TANCUAYALAB	30,822	6,364	8,739	15,103	30,080	0.69
SANTA CATARINA	45,136	5,763	13,134	18,897	37,483	0.87
SANTA MARÍA DEL RÍO	60,947	15,219	16,905	32,124	63,903	1.47

continúa...



Gobierno del Estado de San Luis Potosí.S.L.P.  
Del 01 de Enero al 30 de Junio 2019  
PARTICIPACIONES Y APORTACIONES FEDERALES A MUNICIPIOS  
(MILES DE PESOS)

MUNICIPIOS	PRESUPUESTO AUTORIZADO ANUAL 2019	EJERCIDO				
		PARTICIPACIONES ABR-JUN 2019	APORTACIONES ABR-JUN 2019	TOTAL ABR-JUN 2019	ACUMULADO ENE-JUN 2019	PORCENTAJE ENE-JUN 2019
SANTO DOMINGO	27,118	4,699	7,713	12,412	24,784	0.57
SOLEDAD DE GRACIANO SÁNCHEZ	247,869	100,032	63,660	163,692	327,913	7.49
TAMASOPO	71,562	12,556	20,430	32,986	65,607	1.51
TAMAZUNCHALE	223,077	40,125	63,729	103,854	207,701	4.75
TAMPACAN	50,556	6,492	14,634	21,126	42,181	0.97
TAMPAMOLON	52,714	6,211	15,273	21,484	42,933	0.98
TAMUIN	55,437	14,793	15,291	30,084	59,595	1.38
TANCANHUITZ	61,660	10,223	17,784	28,007	54,604	1.28
TANLAJAS	75,902	8,918	22,089	31,007	61,738	1.42
TANQUIAN DE ESCOBEDO	30,318	5,980	8,574	14,554	29,103	0.67
TIERRA NUEVA	16,740	4,398	4,698	9,096	18,180	0.42
VANEGAS	18,826	3,530	5,385	8,915	17,816	0.41
VENADO	33,729	5,547	9,618	15,165	30,241	0.69
VILLA DE ARISTA	27,820	6,264	7,818	14,082	28,029	0.64
VILLA DE ARRIAGA	30,034	7,201	8,391	15,592	30,857	0.71
VILLA DE GUADALUPE	32,420	4,126	9,393	13,519	26,983	0.62
VILLA DE HIDALGO	21,684	5,712	5,991	11,703	23,373	0.54
VILLA DE LA PAZ	7,197	2,463	1,977	4,440	8,852	0.20
VILLA DE RAMOS	79,007	14,579	22,416	36,995	73,678	1.69
VILLA DE REYES	62,612	19,510	17,073	36,583	70,748	1.67
ZARAGOZA	35,070	9,316	9,615	18,931	37,603	0.87
VILLA JUÁREZ	21,882	4,508	6,216	10,724	21,455	0.49
XILITLA	165,700	22,388	47,910	70,298	139,989	3.22
EL NARANJO	32,184	8,251	8,895	17,146	34,367	0.78
MATLAPA	96,992	12,459	28,023	40,482	80,819	1.85
REMANENTE						
PARTICIPACIONES Y APORTAC.						
<b>TOTALES</b>	<b>4,012,581</b>	<b>1,074,461</b>	<b>1,109,755</b>	<b>2,184,216</b>	<b>4,321,190</b>	<b>100.00</b>



Gobierno del Estado de San Luis Potosí S.L.P.  
Del 01 de Abril al 30 de junio 2019  
PARTICIPACIONES FEDERALES A MUNICIPIOS  
(MILES DE PESOS)

	MUNICIPIOS	FONDO GENERAL	FONDO DE FTO. MPAL.	IESPS	TENENCIA	ISAN	INCENTIVO 0.05%	FONDO DE FISC.	IEPS GASOLINA	2% S.Nómina	RECAUD. I.S.R.	EXTRAC. HIDROCARB.	TOTAL ABR-JUN	PORCENTAJE ABR-JUN
1	AHUALULCO	4,599	1,342	555		103	411	328	170	434	273		8,215	0.76
2	ALQUINES	2,326	676	280		53	107	156	85				3,683	0.34
3	AQUISMON	12,569	3,686	1,516	3	279		917	474	630	110		20,184	1.88
4	ARMADILLO DE LOS INFANTES	1,470	430	177		34	65	142	55	20			2,393	0.22
5	AXTLA DE TERRAZAS	8,896	2,561	1,058	2	196	407	633	323	242	1,213		15,531	1.45
6	CÁRDENAS	4,646	1,349	557		103	376	323	171	49			7,574	0.70
7	CATORCE	2,552	739	305		56	138	225	93	210			4,318	0.40
8	CEDRAL	4,442	1,297	536		97		315	164	89			6,940	0.65
9	CERRITOS	5,188	1,515	626		114	927	372	192	82	257		9,273	0.86
10	CERRO DE SAN PEDRO	1,371	399	165		31		138	50		12		2,166	0.20
11	CIUDAD DEL MAÍZ	7,794	2,276	940	1	172	497	552	288	226			12,746	1.19
12	CIUDAD FERNÁNDEZ	10,562	3,076	1,271	2	234	1,199	747	390	327	1,264		19,072	1.78
13	CIUDAD VALLES	40,547	11,747	4,855	4	892		2,810	1,485	2,748		3	65,091	6.06
14	COXCATLAN	4,537	1,325	547		99	126	358	168	238			7,398	0.69
15	CHARCAS	5,128	1,496	618		113	279	399	190	76	160		8,459	0.79
16	EBANO	10,383	3,007	1,243	2	228	866	733	381	511	1,538		18,892	1.76
17	GUADALCÁZAR	6,631	1,936	799		148	399	500	247				10,660	0.99
18	HUEHUETLAN	4,092	1,189	492		90	145	298	151				6,457	0.60
19	LAGUNILLAS	1,783	509	211		38	108	123	64	38	88		2,962	0.28
20	MATEHUALA	21,558	6,291	2,599	3	478		1,503	797	669	285	1	34,184	3.18
21	MEXQUITIC DE CARMONA	12,866	3,755	1,551	2	284	1,142	921	478	172	665		21,836	2.03

continúa...



Gobierno del Estado de San Luis Potosí S.L.P.  
Del 01 de Abril al 30 de junio 2019  
PARTICIPACIONES FEDERALES A MUNICIPIOS  
(MILES DE PESOS)

	MUNICIPIOS	FONDO GENERAL	FONDO DE FTO. MPAL.	IESPS	TENENCIA	ISAN	INCENTIVO 0.05%	FONDO DE FISC.	IEPS GASOLINA	2% S.Nómina	RECAUD. I.S.R.	EXTRAC. HIDROCARB.	TOTAL ABR-JUN	PORCENTAJE ABR-JUN
22	MOCTEZUMA	4,796	1,407	578		106	432	336	181	177			8,013	0.75
23	RAYÓN	4,025	1,163	480		90	396	288	148	226	152		6,968	0.65
24	RIOVERDE	22,436	6,492	2,682	3	494		1,590	820	413	1,168	3	36,101	3.36
25	SALINAS	7,276	2,124	878		162		516	270		35		11,261	1.05
26	SAN ANTONIO	2,924	826	341		61	32	191	105	371	56		4,907	0.46
27	SAN CIRO DE ACOSTA	2,657	769	318		58		188	96	300	46		4,432	0.41
28	SAN LUÍS POTOSÍ	180,901	52,757	21,796	17	4,008		12,455	6,676	4,190	52,383	6	335,189	31.20
29	SAN MARTÍN CHALCHICUAUTLA	5,544	1,618	669		124	292	391	205		339		9,182	0.85
30	SAN NICOLÁS TOLENTINO	1,628	474	196		37	199	125	61	27			2,747	0.26
31	SAN VICENTE TANCUALAB	3,867	1,128	466		86	266	265	144	142			6,364	0.59
32	SANTA CECILIA	3,698	1,044	431		78	33	256	131	92			5,763	0.54
33	SANTA MARÍA DEL RÍO	9,844	2,868	1,184	2	218		733	363		7		15,219	1.42
34	SANTO DOMINGO	3,025	882	365		68	41	206	112				4,699	0.44
35	SOLEDAD DE GRACIANO SÁNCHEZ	62,432	18,221	7,529	6	1,385		4,327	2,312	732	3,085	3	100,032	9.31
36	TAMASOPO	7,223	2,110	871		161	334	515	270	336	736		12,556	1.17
37	TAMAZUNCHALE	24,616	7,175	2,966	1	547		1,746	908	604	1,559	3	40,125	3.73
38	TAMPACAN	4,141	1,207	499		92	113	286	154				6,492	0.60
39	TAMPAMOLÓN	3,920	1,144	472		87	169	274	145				6,211	0.58

continúa...



Gobierno del Estado de San Luis potosí.S.L.P.  
Del 01 de Abril al 30 de junio 2019  
PARTICIPACIONES FEDERALES A MUNICIPIOS  
(MILES DE PESOS)

	MUNICIPIOS	FONDO GENERAL	FONDO DE FTO. MPAL.	IESPS	TENENCIA	ISAN	INCENTIVO 0.05%	FONDO DE FISC.	IEPS GASOLINA	2% S.Nómina	RECAUD. I.S.R.	EXTRAC. HIDROCARB.	TOTAL ABR-JUN	PORCENTAJE ABR-JUN
40	TAMUIN	9,467	2,733	1,130	2	207		659	346		249		14,793	1.38
41	TANCAN-HUITZ	5,737	1,646	680		127	136	402	209	458	828		10,223	0.95
42	TANLAJAS	5,738	1,637	677		124	127	408	207				8,918	0.83
43	TANQUIAN DE ESCOBEDO	3,726	1,088	449		80	238	262	137				5,980	0.56
44	TIERRA NUEVA	2,401	698	289		54	502	201	88	165			4,398	0.41
45	VANEGAS	2,217	635	263		50	119	130	81	35			3,530	0.33
46	VENADO	3,587	1,050	433		78		264	135				5,547	0.52
47	VILLA DE ARISTA	3,876	1,131	467		87		273	144	152	134		6,264	0.58
48	VILLA DE ARRIAGA	4,075	1,196	492		90	387	743	154	64			7,201	0.67
49	VILLA DE GUADALUPE	2,576	754	310		57	70	262	97				4,126	0.38
50	VILLA DE HIDALGO	3,672	1,072	443		80		262	136	47			5,712	0.53
51	VILLA DE LA PAZ	1,576	461	190		35		118	58	25			2,463	0.23
52	VILLA DE RAMOS	9,305	2,722	1,122	1	206	82	793	348				14,579	1.36
53	VILLA DE REYES	11,217	3,275	1,353	2	247		1,005	418	530	1,463		19,510	1.82
54	ZARAGOZA	5,942	1,739	716		132		565	222				9,316	0.87
55	VILLA JUÁREZ	2,695	783	323		59	238	224	99	87			4,508	0.42
56	XILITLA	13,231	3,861	1,597	1	293	444	944	490	329	1,198		22,388	2.08
57	EL NARANJO	5,010	1,462	604		111	517	361	186				8,251	0.77
58	MATLAPA	7,783	2,277	939	1	172		552	291	149	295		12,459	1.16
	<b>TOTALES</b>	<b>632,724</b>	<b>184,230</b>	<b>76,099</b>	<b>55</b>	<b>13,993</b>	<b>12,359</b>	<b>45,609</b>	<b>23,363</b>	<b>16,412</b>	<b>69,598</b>	<b>19</b>	<b>1,074,461</b>	<b>100.00</b>



Gobierno del Estado de San Luis Potosí, S.L.P.  
Del 01 de Abril al 30 de Junio 2019  
FONDOS DE APORTACIONES FEDERALES A MUNICIPIOS  
(MILES DE PESOS)

MUNICIPIOS	FONDO PARA LA INFRAESTRUCTURA SOCIAL MUNICIPAL	FONDO PARA EL FORTALECIMIENTO DE LOS MUNICIPIOS	ABR-JUN	ABR-JUN
AHUALULCO	7,681	3,177	10,858	0.98
ALAQUINES	5,787	1,434	7,221	0.65
AQUISMON	40,743	8,436	49,179	4.43
ARMADILLO DE LOS INFANTES	3,078	702	3,780	0.34
AXTLA DE TERRAZAS	18,282	6,510	24,792	2.23
CÁRDENAS	3,453	3,198	6,651	0.60
CATORCE	3,324	1,680	5,004	0.45
CEDRAL	7,161	3,318	10,479	0.94
CERRITOS	5,523	3,681	9,204	0.83
CERRO DE SAN PEDRO	930	783	1,713	0.15
CIUDAD DEL MAÍZ	12,414	5,685	18,099	1.63
CIUDAD FERNÁNDEZ	8,895	7,851	16,746	1.51
CIUDAD VALLES	24,258	30,618	54,876	4.94
COXCATLAN	12,399	2,625	15,024	1.35
CHARCAS	7,677	3,603	11,280	1.02
EBANO	11,688	7,536	19,224	1.73
GUADALCAZAR	13,923	4,557	18,480	1.67
HUEHUETLAN	10,131	2,739	12,870	1.16
LAGUNILLAS	3,228	945	4,173	0.38
MATEHUALA	11,382	17,127	28,509	2.57
MEXQUITIC DE CARMONA	11,796	9,891	21,687	1.95
MOCTEZUMA	9,354	3,381	12,735	1.15
RAYÓN	6,933	2,643	9,576	0.86
RIOVERDE	21,198	16,293	37,491	3.38
SALINAS	8,475	5,499	13,974	1.26
SAN ANTONIO	7,146	1,620	8,766	0.79
SAN CIRO DE ACOSTA	3,708	1,773	5,481	0.49
SAN LUÍS POTOSÍ	28,896	142,566	171,462	15.45
SAN MARTÍN CHALCHICUAUTLA	12,378	3,663	16,041	1.45
SAN NICOLÁS TOLENTINO	2,112	894	3,006	0.27
SAN VICENTE TANCUAYALAB	6,195	2,544	8,739	0.79
SANTA CATARINA	11,094	2,040	13,134	1.18
SANTA MARIA DEL RÍO	10,011	6,894	16,905	1.52
SANTO DOMINGO	5,601	2,112	7,713	0.70
SOLEDAD DE GRACIANO SÁNCHEZ	10,155	53,505	63,660	5.74
TAMASOPO	15,225	5,205	20,430	1.84
TAMAZUNCHALE	47,766	15,963	63,729	5.74
TAMPACAN	11,973	2,661	14,634	1.32

continúa...



Gobierno del Estado de San Luis Potosí, S.L.P.  
Del 01 de Abril al 30 de Junio 2019  
FONDOS DE APORTACIONES FEDERALES A MUNICIPIOS  
(MILES DE PESOS)

MUNICIPIOS	FONDO PARA LA INFRAESTRUCTURA SOCIAL MUNICIPAL	FONDO PARA EL FORTALECIMIENTO DE LOS MUNICIPIOS	ABR-JUN	ABR-JUN
TAMPAMOLON	12,576	2,697	15,273	1.38
TAMUIN	8,589	6,702	15,291	1.38
TANCANHUITZ	14,232	3,552	17,784	1.60
TANLAJAS	18,672	3,417	22,089	1.99
TANQUIAN DE ESCOBEDO	5,958	2,616	8,574	0.77
TIERRA NUEVA	3,075	1,623	4,698	0.42
VANEGAS	4,065	1,320	5,385	0.49
VENADO	7,113	2,505	9,618	0.87
VILLA DE ARISTA	5,178	2,640	7,818	0.70
VILLA DE ARRIAGA	5,298	3,093	8,391	0.76
VILLA DE GUADALUPE	7,719	1,674	9,393	0.85
VILLA DE HIDALGO	3,426	2,565	5,991	0.54
VILLA DE LA PAZ	1,074	903	1,977	0.18
VILLA DE RAMOS	15,984	6,432	22,416	2.02
VILLA DE REYES	8,532	8,541	17,073	1.54
ZARAGOZA	5,076	4,539	9,615	0.87
VILLA JUÁREZ	4,479	1,737	6,216	0.56
XILITLA	38,904	9,006	47,910	4.32
EL NARANJO	5,097	3,798	8,895	0.80
MATLAPA	22,641	5,382	28,023	2.53
<b>TOTALES</b>	<b>639,661</b>	<b>470,094</b>	<b>1,109,755</b>	<b>100.00</b>

# 2 Informe Trimestral 2019



## III. Deuda Pública





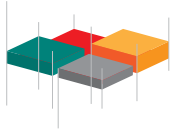
Gobierno del Estado de San Luis Potosí, SLP.  
Estado Analítico del Ejercicio del Presupuesto de Egresos  
Clasificación por Objeto del Gasto (Capítulo y Concepto)  
Del 01 de Enero al 30 de Junio de 2019

Concepto	Ingreso					Subejercicio
	Aprobado	Ampliaciones/ (Reducciones)	Modificado	Devengado	Pagado	
	1	2	3 = ( 1 + 2 )	4	5	
<b>Deuda Pública</b>						
Amortización de la Deuda Pública	161,475	-	161,475	79,775	79,775	81,700
Intereses de la Deuda Pública	364,748	-	364,748	183,070	183,070	181,678
Comisiones de la Deuda Pública		-		-		-
Gastos de la Deuda Pública	165,719	-126,749	38,970	262	262	38,708
Costo por Coberturas	4,600	-425	4,175	1,383	1,383	2,792
Apoyos Financieros						
Adeudos de Ejercicios Fiscales Anteriores (Adefas)	200,000	-	200,000			200,000
<b>Total de Deuda</b>	<b>896,542</b>	<b>-127,174</b>	<b>769,368</b>	<b>264,490</b>	<b>264,490</b>	<b>504,878</b>



Gobierno del Estado de San Luis Potosí, SLP.  
Endeudamiento Neto  
Del 01 de Enero al 30 de Junio de 2019

Identificación de Crédito o Instrumento	Contratación / Colocación	Amortización	Endeudamiento Neto
	A	B	C = A - B
<b>Créditos Bancarios</b>			
BANORTE 2,678 MDP	2,142,180	18,103	2,124,077
BANCO NACIONAL DE OBRAS	155,694		155,694
BANORTE 750 MDP (BMW)	390,677	52,090	338,587
BANORTE REFIN. 1,431 MDP	1,385,240	9,582	1,375,658
			-
			-
<b>Total Créditos Bancarios</b>	<b>4,073,791</b>	<b>79,775</b>	<b>3,994,016</b>
<b>Otros Instrumentos de Deuda</b>			
<b>Total Otros Instrumentos de Deuda</b>			
<b>TOTAL</b>	<b>4,073,791</b>	<b>79,775</b>	<b>3,994,016</b>



Gobierno del Estado de San Luis Potosí, SLP.  
Intereses de la Deuda  
Del 01 de Enero al 30 de Junio de 2019

Identificación de Crédito o Instrumento	Devengado	Pagado
<b>Créditos Bancarios</b>		
BANORTE 2,678 MDP	97,034	97,034
BANCO NACIONAL DE OBRAS	6,384	6,384
BANORTE 750 MDP (BMW)	17,113	17,113
BANORTE REFIN. 1,431 MDP	62,539	62,539
<b>Total de Intereses de Créditos Bancarios</b>		
	<b>183,070</b>	<b>183,070</b>
<b>Otros Instrumentos de Deuda</b>		
<b>Total de Intereses de Otros Instrumentos de Deuda</b>		
<b>TOTAL</b>	<b>183,070</b>	<b>183,070</b>

# 2 Informe Trimestral 2019



## IV. Anexos



GOBIERNO DEL ESTADO DE SAN LUIS POTOSÍ  
Relación de Cuentas Bancarias productivas específicas  
Poder Ejecutivo  
Del 1o. de Enero al 30 de Junio del 2019

FONDO, PROGRAMA O CONVENIO	DATOS DE LA CUENTA BANCARIA	
	INSTITUCION BANCARIA	NUMERO DE CUENTA
ARMONIZACION CONTABLE 2019	BANORTE	1063298214
CECYTE 2018	BANORTE	366813900
CJM/CENTRO DE JUSTICIA PARA LAS MUJERES 2019	SCOTIABANK INVERLAT	25600556486
COBACH 2017	BANORTE	496479409
COBACH 2019	BANORTE	1039732834
COBACH COLEGIO DE BACHILLERES 2018	BANORTE	366594375
CONAGUA PROAGUA APARTADO AGUA LIMPIA 2018 SLP	BANORTE	1004177769
CONAGUA PROAGUA APARTADO PTAR 2018 SLP	BANORTE	1004177778
CONAGUA PROAGUA APARTADO URBANO 2018 SLP	BANORTE	1005748689
CONAGUA PROGRAMA APARTADO RURAL 2018 SLP	BANORTE	1004177750
CONAGUA/PROAGUA APARTADO PRODI 2019	BANORTE	1064796052
CONAGUA/PROAGUA APARTADO PTAR 2019	BANORTE	1064794067
CONAGUA/PROAGUA APARTADO URBANO 2019	BANORTE	1064784059
CONAGUA/PROAGUA APARTADO AGUA LIMPIA 2019	BANORTE	1064797899
CONAGUA/PROAGUA APARTADO RURAL 2019	BANORTE	1064787881
CULTURA APOYO A INST ESTATALES 2019	BANORTE	1061930752
CULTURA/PROG.APOY.CULTURAS MUNP.PACMYC2015	BANORTE	408241506
CUOTA SOC YAPORT.SOLFED2019	BANORTE	1039732928
EDU.GTO.OP.(FONE G.CORRIENTE2019)	BANORTE	1034557751
EDU.GTO.OP.(FONE G.OPERACION 2019)	BANORTE	1034557760
F.ENT.Y MUNIC PROD.HIDROCAR19	BANCOMER	112506580
F.P/ACC.P/PERSONA DISC 2019	BANORTE	1043112974
FAETA CONALEP 2019	BANORTE	1034557797
FAETA INEA 2019	BANORTE	1036191597
FAFEF 2018	BANORTE	300227056
FAFEF 2019	BANORTE	1036191609
FAIS ENTIDADES 2019	BANORTE	1034557779
FAM 2019	BANORTE	1034557809
FASP FEDERAL 2019	BANORTE	1034557788
FASSA 2019	BANORTE	1036191588
FINANZAS FONDO METROPOLITANO SLP-SOLEDAD DE GRACIANO SANCHEZ	BANORTE	594908935
FINANZAS PRUEBAS HOST TO HOST 2019	BANORTE	1065252359
FINANZAS/ARTIC. 288 LEY FED. DERECH 08	BANORTE	602396503
FINANZAS/CEGAIP 2019	BANORTE	1068756335
FINANZAS/FIDEICOMISO RAMO 28	BANORTE	564729919
FINANZAS/FIDIECOMISO 352786 PARTICPACIONES	BANORTE	064-254421
FINANZAS/FONDO METROPOL SLP/SOLEDAD 2016	BANCOMER	104223454


continúa...



GOBIERNO DEL ESTADO DE SAN LUIS POTOSÍ  
Relación de Cuentas Bancarias productivas específicas  
Poder Ejecutivo  
Del 1o. de Enero al 30 de Junio del 2019

FONDO, PROGRAMA O CONVENIO	DATOS DE LA CUENTA BANCARIA	
	INSTITUCION BANCARIA	NUMERO DE CUENTA
FINANZAS/HIDROCARBUROS 2017	BANCOMER	110247278
FINANZAS/ISAN	BANORTE	504748420
FINANZAS/MUNICIPIOS RAMO 28 2016	BANCOMER	103646521
FINANZAS/PARTICIPA.ENTID FED.Y MUN.2017	BANCOMER	110323705
FINANZAS/PARTICIPACIONES	BANAMEX	127/066905-7
FISMDF 2019	BANORTE	1036191579
FONDO EXTRACCION HIDROCARBUROS19	BANCOMER	112506521
FONDO METROPOLITANO RIOVERDE /CD FDZ 2019	BANORTE	1043113001
FONDO METROPOLITANO SLP/SOLEDAD 2019	BANORTE	1043112992
FONDO METROPOLITANO RIOVERDE-CIUDAD FERNANDEZ 2018.	BANORTE	594909567
FONDO REGIONAL 2019	BANORTE	1052223733
FORTAMUN 2019	BANORTE	1034557818
ICAT 2018 INSTITUTO DE CAPACITACION PARA EL TRABAJO DEL ESTADO DE SAN LUIS POTOSI 2018.	BANORTE	591476817
ICAT SEP. CONV. COORD. FINANCIERA	BANORTE	619999087
IMES/FORTA TRANSVERSALIDAD PERSPECTIVAS GENERO 2019	BANORTE	1067882022
INEA/INST.EDUC.ADUL. (SEP-INEA 2019	BANORTE	1051047017
INPODE ACTIVACION FISICA 2019	BANORTE	1063932778
INPODE PROGRAMA PRESUPUESTARIO E005, CAPACITACION AMBIENTAL Y DESARROLLO SUSTENTABLE EN MATERIA DE CULTURA DEL AGUA DE 2018.	BANORTE	1009562267
INPODE RESERVA NAL TALENTOS DEPORTIVOS 2019	BANORTE	1063935005
INPODE/CENTRO DEPORTE ESCOLAR MUNPAL 2019	BANCO AZTECA	01720123476159
PARTICIPA.RAMO 28 ESTADO 2018	BANORTE	300216950
PARTICIPACIONES	SERFIN	65500700861
SALUD SEGURO POPULAR CUOTA SOCIAL Y APOR. SOL. FED 2018.	BANORTE	591478352
SALUD/ U013 AT'N SALUD Y MEDICAMENTOS GRATUITOS 2019	BANAMEX	7011-6920148
SALUD/AFASPE 2019	BANORTE	1034557724
SALUD/COFEPRIS 2019	BANORTE	1074641339
SALUD/E025 PREV.TRAT.ADIC2019	BANORTE	1051047080
SALUD/FORTA.ATN.MEDICA 2019	BANORTE	1055032141
SALUD/PROSPERA INCLUSION SOC19	BANORTE	1043113010
SALUD/SEGURO MEDICO SIGLO XXI19	BANORTE	1052249096
SCT FONDO PARA LA ACC. EN EL TRANS.PUB. PERSONAS DISCAP 2018.	BANORTE	594802547
SEC GRAL GOB/ INGRESOS PROPIOS CTRO EVALU. CONT 2019	BANORTE	1066480878
SEC GRAL GOB/DESARROLLO FORESTAL SUSTENTABLE 2019	BANORTE	1064760473
SEC GRAL/RENAPO FEDERAL 2019	BANORTE	1056057495
SEDARH CADENA 2018	BANORTE	1014565776
SEDARH CONAFOR-SEDARH 2018	BANORTE	1014225575
SEDARH CONAGUA-S079 DISTRITOS DE RIEGO 2019	BANORTE	1064404393

continúa...



GOBIERNO DEL ESTADO DE SAN LUIS POTOSÍ  
Relación de Cuentas Bancarias productivas específicas  
Poder Ejecutivo  
Del 1o. de Enero al 30 de Junio del 2019

FONDO, PROGRAMA O CONVENIO	DATOS DE LA CUENTA BANCARIA	
	INSTITUCION BANCARIA	NUMERO DE CUENTA
SEDARH CONAGUA-S317 UNIDADES DE RIEGO 2019	BANORTE	1064404236
SEDARH CONVENIOS MUNICIPALES	BANORTE	1012746160
SEDARH INDEMNIZACION 2016	BANORTE	1017661183
SEDARH INDEMNIZACIONES 2017	BANORTE	1012746209
SEDARH SEGURO AGRICOLA CATASTROFICO 2019	HSBC	4062622022
SEDARH/ INDEMNIZACIONES 2018	BANORTE	1024896817
SEDARH/CONVENIOS MUNPAL2019	BANORTE	1058667629
SEDECO FORTALECIMIENTO DE LOS PUNTOS Y ASESORES DE LA RED DE APOYO AL EMPRENDEDOR EN EL ESTADO DE SAN LUIS POTOSI.	BANORTE	591341698
SEDECO/CONSOL.RUTA D/MEZCALCALIDA18	BANORTE	1036097699
SEDECO/CRECIMTO.VTAS MIPYMES SLP. 18	BANORTE	1036100704
SEDECO/EQPMTO FORTA MIPYMES D/SLP18	BANORTE	1036096151
SEDECO/FORTA.D/RED A EMPRENDE.SLP 18	BANORTE	1036104467
SEDECO/IMPULSO A SEC PRIOR. ATRZ GC18 2018	BANORTE	1036094362
SEDECO/MODERN.CTRO.ABASTOS SLP.2018	BANORTE	1036099095
SEDECO/P.EQPO.DES.HUM M.AQUISMON18	BANORTE	1034152820
SEDECO/P.EQPO.DES.HUM M.MATLAPA2018	BANORTE	1034159397
SEDECO/P.EQPO.DES.HUM M.TAMASOPO18	BANORTE	1034158242
SEDECO/P.EQPO.DES.HUMA M.CD.FDZ 2018	BANORTE	1034156837
SEDECO/P.EQPO.DES.HUMA M.CERRITOS18	BANORTE	1034155045
SEDECO/P.INTEG.COMPET.AGROINDUSTR18	BANORTE	1036102511
SEGE/A.FIN.TELEBACH.COMUN 19	BANORTE	1051046926
SEGE/ESCUELAT.COMPLETO 2019	BANORTE	1039732991
SEGE/F.CONC.INV.INFRA (PLANTE.FED)2016	BANORTE	450307018
SEGE/FORTA CALIDAD EDUC 2019	BANORTE	1043112826
SEGE/FORTA CALIDAD EDUC 2019	BANORTE	1051047026
SEGE/PROG BECAS (BAPISS) 2019	BANORTE	1051047035
SEGE/PROG EXPANSION EDUCACION INICIAL 2019	SCOTIABANK INVERLAT	25600542590
SEGE/PROG INCLU.EQ.EDUC 2019	BANORTE	1039732973
SEGE/PROG NAL DE BECAS 2019	BANORTE	1039732964
SEGE/PROG.NAL CONV.ESCO2019	BANORTE	1039733000
SEGE/PROG.NAL DE INGLES 2019	BANORTE	1043112817
SEGE/REFORM,EDUC.2018-2019 19	BANORTE	1036191757
SEGE/REMANENTE DEL FAM 2015	BANCOMER	102742047
SEGURIDAD/ FORTASEG 2019	BANORTE	1043112844
SEGURIDAD/CUOT.REC.EVAL.MPIOS19	BANORTE	1058488347
SEP-INEA INS NACIONAL PARA LA EDUC DE LOS ADULTOS (SEP-INEA 2018)	BANORTE	595736461
UASLP	SERFIN	65500700861

continúa...



GOBIERNO DEL ESTADO DE SAN LUIS POTOSÍ  
Relación de Cuentas Bancarias productivas específicas  
Poder Ejecutivo  
Del 1o. de Enero al 30 de Junio del 2019

FONDO, PROGRAMA O CONVENIO	DATOS DE LA CUENTA BANCARIA	
	INSTITUCION BANCARIA	NUMERO DE CUENTA
UASLP APORT. FED. PARA LA UASLP DRANTE EJERCICIO FISCAL 2018	BANORTE	366596481
UASLP CONVENIO DE APOYO A FINANCIERO DE RECURSOS PUBLICOS FEDERALES EXTRAORDINARIOS NO REGULARIZABLES 2018.	BANORTE	1014565794
UASLP PROGRAMA DE CARRERA DOCENTE 2018.	BANORTE	1012746003
UASLP/EQUIPAMIENTO DE MUSEO UASLP18	BANORTE	1019845633
UASLP/PROG DE CARRERA DOCENTE 2019	BANREGIO	120-94230-001-3
UASLP/PROG DESARR PROFESIONAL DOCENTE 2019	BANREGIO	120-94229-001-8
UASLP/PROG.INC EQUIDAD EDUC.2018	BANORTE	1034557694
UASLP/SUBSIDIO FEDERAL ORD19	BANORTE	1036191711
UASLP/UNIVER INTERCULTURAL19	BANORTE	1043112853
UNIVERSIDAD INTERCULTURAL 2018	BANORTE	594329044
UNIVERSIDAD POLITECNICA SUB ORG DESC(U06) 19	BANORTE	1043113038
UNIVERSIDAD TECNOLOGICA SUB ORG DESC(U06) 19	BANORTE	1043113029





GOBIERNO DEL ESTADO DE SAN LUIS POTOSÍ  
Relación de Bienes Muebles que componen el Patrimonio  
Poder Ejecutivo  
Del 1o. de Enero al 30 de Junio del 2019

<b>CODIGO</b>	<b>DESCRIPCION DEL BIEN MUEBLE</b>	<b>IMPORTE</b>
<b>12411010000</b>	<b>EQUIPO DE COMPUTO</b>	<b>275,032,371.70</b>
12411010001	DESPACHO DEL EJECUTIVO	2,506,081.86
12411010002	SECRETARIA GENERAL DE GOBIERNO	46,931,876.50
12411010003	SECRETARIA TECNICA DE GABINETE	239,678.89
12411010004	SECRETARIA DE FINANZAS	45,923,704.37
12411010005	OFICIALIA MAYOR	14,763,626.55
12411010006	CONTRALORIA GENERAL DEL ESTADO	1,895,853.48
12411010007	PROCURADURIA GENERAL DE JUSTICIA	29,547,943.86
12411010008	TRIBUNAL DE LO CONTENCIOSO ADMINISTRATIVO	186,554.78
12411010009	SECRETARIA DE ECOLOGIA Y GESTION AMBIENTAL	1,587,417.98
12411010010	SECRETARIA DE DESARROLLO AGROPECUARIO Y REC HIDRAULICOS	1,359,251.48
12411010011	SECRETARIA DEL TRABAJO Y PREVISION SOCIAL	5,710,593.27
12411010012	SECRETARIA DE DESARROLLO SOCIAL Y REGIONAL	2,045,540.53
12411010013	SECRETARIA DE COMUNICACIONES Y TRANSPORTES	1,395,323.38
12411010014	COORDINACION ESTATAL PARA LA ATENCION DE PUEBLOS INDIGENAS	162,243.49
12411010015	SSITEMA EDUCATIVO ESTATAL REGULAR	3,382,366.42
12411010016	SEDUVOP	2,891,589.69
12411010017	SECRETARIA DE TURISMO	10,249,105.41
12411010018	SECRETARIA DE SEGURIDAD PUBLICA	93,303,862.71
12411010019	SECRETARIA DE SALUD	24,462.80
12411010020	SECRETARIA DE RELACIONES EXTERIORES	44,729.01
12411010021	SECRETARIA DE EDUCACION	77,232.45
12411010022	SECRETARIA DE DESARROLLO ECONOMICO	1,039,574.97
12411010023	SECRETARIA DE CULTURA	7,363,534.78
12411010024	REPRESENTACION DEL GOBIERNO DE SLP	15,850.52
12411010025	PROMOTORA DEL ESTADO	330,976.12
12411010026	JUNTA ESTATAL DE CAMINOS	62,445.00
12411010027	INSTITUTO DE LAS MUJERES DEL ESTADO DE SLP	669,456.03
12411010028	INSTITUTO DE VIVIENDA	345,433.55
12411010029	SISTEMA FINANCIAMIENTO PARA EL DESARROLLO DEL ESTADO	175,530.24
12411010030	COMISION ESTATAL DE DERECHOS HUMANOS	15,082.12
12411010031	CENTRO DE ATENCION A VICTIMAS DE DELITO	687,586.56
12411010032	CECURT I	2,840.00
12411010033	ARCHIVO HISTORICO DE GOBIERNO DEL ESTADO	95,022.90
<b>12411020000</b>	<b>MUEBLES Y EQUIPO DE OFICINA</b>	<b>211,452,013.24</b>
12411020001	TRIBUNAL CONTENCIOSO ELECTORAL	626,649.07
12411020002	SUPREMO TRIBUNAL DE JUSTICIA	1,995,416.77
12411020003	SECRETARIA DE COMUNICACIONES Y TRANSPORTES	4,993,198.05
12411020004	SECRETARIA DE DESARROLLO SOCIAL Y REGIONAL	2,990,139.38

continúa...



GOBIERNO DEL ESTADO DE SAN LUIS POTOSÍ  
Relación de Bienes Muebles que componen el Patrimonio  
Poder Ejecutivo  
Del 1o. de Enero al 30 de Junio del 2019

CODIGO	DESCRIPCION DEL BIEN MUEBLE	IMPORTE
12411020005	SISTEMA EDUCATIVO ESTATAL REGULAR	838,801.77
12411020006	SECRETARIA TECNICA DE GABINETE	254,572.52
12411020007	SECRETARIA PARTICULAR	11,615,262.23
12411020008	SECRETARIA GENERAL DE GOBIERNO	38,280,236.97
12411020009	SECRETARIA DEL TRABAJO Y PREVISION SOCIAL	3,395,757.74
12411020010	SECRETARIA DE TURISMO	1,334,244.23
12411020011	SECRETARIA DE SEGURIDAD PUBLICA	31,729,636.44
12411020012	SECRETARIA DE SALUD	19,817.12
12411020013	SECRETARIA DE RELACIONES EXTERIORES	46,683.96
12411020014	SECRETARIA DE FINANZAS	36,302,499.05
12411020015	SECRETARIA DE EDUCACION	1,651,916.18
12411020016	SECRETARIA DE ECOLOGIA Y GESTION AMBIENTAL	2,504,338.54
12411020017	SEDUVOP	3,930,080.32
12411020018	SECRETARIA DE DESARROLLO AGROPECUARIO Y REC HIDRAULICOS	2,126,826.91
12411020019	SECRETARIA DE CULTURA	11,571,736.32
12411020020	REPRESENTACION DEL GOBIERNO DE SLP	451,662.75
12411020021	PROMOTORA DEL ESTADO	7,291.74
12411020022	PROCURADURIA DE LA DEFENSA DEL TRABAJO	116,646.87
12411020023	PROCURADURIA GENERAL DE JUSTICIA	14,542,795.08
12411020024	POLICIA JUDICIAL DEL ESTADO	785,308.14
12411020025	OFICIALIA MAYOR	30,356,918.78
12411020026	JUNTA ESTATAL DE CAMINOS	363,433.65
12411020027	INSTITUTO POTOSINO DEL DEPORTE	58,498.97
12411020028	INSTITUTO POTOSINO DE LA JUVENTUD	2,990.00
12411020029	INSTITUTO DE VIVIENDA	343,004.54
12411020030	INSTITUTO DE LAS MUJERES DEL ESTADO DE SLP	410,600.69
12411020031	H.CONGRESO DEL ESTADO	250,538.65
12411020032	DIVERSOS	831,488.11
12411020033	DESPACHO DEL EJECUTIVO	2,672,410.21
12411020034	DIF ESTATAL	217,044.70
12411020035	COORDINACION ESTATAL PARA EL FORT INSTIT DE LOS MPIO	26,038.21
12411020036	SISTEMA DESARROLLO PARA EL FINANCIAMIENTO DEL ESTADO	230,143.84
12411020037	COORDINACION ESTATAL PARA LA ATENCION DE LOS PUEBLOS INDIGENAS	58,675.08
12411020038	CONTRALORIA GENERAL DEL ESTADO	1,916,014.82
12411020039	CONSEJO ESTATAL DE POBLACION	73,251.35
12411020040	COMISION ESTATAL DEL AGUA	16,950.00
12411020041	CEGAIP	31,190.08
12411020042	COMISION ESTATAL DE DERECHOS HUMANOS	6,091.45
12411020043	CENTRO DE ATENCION A VICTIMAS DEL DELITO	902,767.97

continúa...



GOBIERNO DEL ESTADO DE SAN LUIS POTOSÍ  
Relación de Bienes Muebles que componen el Patrimonio  
Poder Ejecutivo  
Del 1o. de Enero al 30 de Junio del 2019

CODIGO	DESCRIPCION DEL BIEN MUEBLE	IMPORTE
12411020044	CECURT I Y II	117,051.00
12411020045	ARCHIVO HISTORICO DEL ESTADO	455,392.99
<b>12411030000</b>	<b>DIVERSOS</b>	<b>230,215,993.11</b>
12411030001	SEDUVOP	3,869,170.34
12411030002	SISTEMA EDUCATIVO ESTATAL REGULAR	281,715.05
12411030003	SECRETARIA TECNICA DE GABINETE	2,760.00
12411030004	SECRETARIA PARTICULAR	4,870,701.09
12411030005	SECRETARIA GENERAL DE GOBIERNO	32,125,112.52
12411030006	SECRETARIA DEL TRABAJO Y PREVISION SOCIAL	353,287.32
12411030007	SECRETARIA DE TURISMO	425,057.80
12411030008	SECRETARIA DE SEGURIDAD PUBLICA	74,714,192.84
12411030009	SECRETARIA DE FINANZAS	2,025,117.80
12411030010	SECRETARIA DE EDUCACION	3,082.95
12411030011	SECRETARIA DE ECOLOGIA Y GESTION AMBIENTAL	3,930,372.94
12411030012	SECRETARIA DE DESARROLLO SOCIAL Y REGIONAL	173,510.65
12411030013	SECRETARIA DE DESARROLLO ECONOMICO	263,446.60
12411030014	SECRETARIA DE DESARROLLO AGROPECUARIO Y REC HIDRAULICOS	6,070,194.32
12411030015	SECRETARIA DE CULTURA	17,481,045.05
12411030016	SECRETARIA DE COMUNICACIONES Y TRANSPORTES	2,243,510.68
12411030017	REPRESENTACION DEL GOBIERNO DE SLP	4,640.00
12411030018	PROMOTORA DEL ESTADO	2,639.00
12411030019	PROCURADURIA GENERAL DEL ESTADO	76,359,411.11
12411030020	OFICIALIA MAYOR	3,755,887.52
12411030021	JUNTA ESTATAL DE CAMINOS	12,342.30
12411030022	INSTITUTO POTOSINO DEL DEPORTE	653,061.34
12411030023	INSTITUTO DE LAS MUJERES DEL ESTADO DE SLP	10,489.00
12411030024	INSTITUTO DE VIVIENDA DEL ESTADO	130,937.85
12411030025	COORDINACION ESTATAL PARA LA ATENCION DE LOS PUEBLOS INDIGENAS	1,206.00
12411030026	CONTRALORIA GENERAL DEL ESTADO	54,916.13
12411030027	COMISION ESTATAL DEL AGUA	1,033.50
12411030028	COMISION ESTATAL DE DERECHOS HUMANOS	1,952.99
12411030029	SECRETARIA DE SALUD	5,730.40
12411030030	CENTRO DE ATENCION A VICTIMAS DEL DELITO	157,930.52
12411030031	CECURT I Y II	29,545.79
12411030032	ARCHIVO HISTORICO DE GOBIERNO DEL ESTADO	41,605.84
12411030033	ACADEMIA DE POLICIA	160,385.87
<b>12411040000</b>	<b>ACTIVO FIJO SEGE</b>	<b>988,844,759.66</b>
12411040001	MOBILIARIO	648,577,830.23
12411040002	EQUIPO DE ADMINISTRACION	42,069,533.71

continúa...



GOBIERNO DEL ESTADO DE SAN LUIS POTOSÍ  
Relación de Bienes Muebles que componen el Patrimonio  
Poder Ejecutivo  
Del 1o. de Enero al 30 de Junio del 2019

CODIGO	DESCRIPCION DEL BIEN MUEBLE	IMPORTE
12411040003	EQUIPO EDUCACIONAL Y RECREATIVO	10,213,058.69
12411040004	BIENES ARTISTICOS Y CULTURALES	4,628,926.49
12411040005	MAQUINARIA Y EQUIPO AGROPECUARIO	961,973.73
12411040006	MAQUINARIA Y EQUIPO INDUSTRIAL	3,019,586.65
12411040007	MAQUINARIA Y EQUIPO DE CONSTRUCCION	113,040.10
12411040008	EQUIPO Y APARATO DE COMUNICACIONES Y TELECOMUNICACIONES	54,380,885.08
12411040009	MAQUINARIA Y EQUIPO ELECTRICO Y ELECTRONICO	5,911,133.90
12411040010	BIENES INFORMATICOS	183,712,983.39
12411040011	VEHICULO Y EQUIPO TERRESTRES	32,825,952.23
12411040012	EQUIPO MEDICO	165,643.19
12411040013	MAQUINAS Y HERRAMIENTAS	2,035,070.48
12411040014	REFACCIONES Y ACCESORIOS	229,141.79
<b>12411050000</b>	<b>INVERSIONES EN EMP.PARAESTATALES</b>	<b>369,324,626.36</b>
12411050001	INV EN EMPR PARAESTATALES STA RITA	369,324,626.36
<b>12411510000</b>	<b>MOBILIARIO Y EQUIPO DE ADMINISTRACIÓN</b>	<b>63,650,996.91</b>
12411515111	MUEBLES DE OFICINA Y ESTANTERÍA	13,985,945.66
12411515121	MUEBLES EXCEPTO DE OFICINA Y ESTANTERÍA	579,137.90
12411515131	BIENES ARTISTICOS CULTURALES Y CIENTIFICOS	8,139,495.69
12411515151	EQUIPO DE CÓMPUTO Y DE TECNOLOGÍAS DE LA INFORMACI	39,281,911.40
12411515191	OTROS MOBILIARIOS Y EQUIPOS DE ADMINISTRACION	1,664,506.26
<b>12411520000</b>	<b>MOBILIARIO Y EQUIPO DE ADMINISTRACIÓN</b>	<b>1,817,354.14</b>
12411525231	CAMARAS FOTOGRAFICAS Y DE VIDEO	1,817,354.14
<b>12411560000</b>	<b>MOBILIARIO Y EQUIPO DE ADMINISTRACIÓN</b>	<b>2,231,787.73</b>
12411565651	EQUIPO DE COMUNICACIÓN Y TELECOMUNICACIONES	2,231,787.73
<b>12420000000</b>	<b>MOBILIARIO Y EQUIPO EDUCACIONAL Y RECREATIVO</b>	<b>874,182.89</b>
<b>12421000000</b>	<b>MOBILIARIO Y EQUIPO EDUCACIONAL Y RECREATIVO</b>	<b>874,182.89</b>
<b>12421520000</b>	<b>MOBILIARIO Y EQUIPO EDUCACIONAL Y RECREATIVO</b>	<b>874,182.89</b>
12421525211	EQUIPOS Y APARATOS AUDIOVISUALES	824,323.90
12421525291	OTROS MOBILIARIO Y EQUIPO EDUCACIONAL Y RECREATIVO	49,858.99
<b>12430000000</b>	<b>EQUIPO E INSTRUMENTAL MEDICO Y DE LABORATORIO</b>	<b>2,107,704.63</b>
<b>12431000000</b>	<b>EQUIPO E INSTRUMENTAL MEDICO Y DE LABORATORIO</b>	<b>2,107,704.63</b>
<b>12431530000</b>	<b>EQUIPÓ E INSTRUMENTAL MEDICO Y DE LABORATORIO</b>	<b>2,107,704.63</b>
12431535311	EQUIPO MÉDICO Y DE LABORATORIO	2,050,284.63
12431535321	INSTRUMENTAL MÉDICO Y DE LABORATORIO	57,420.00
<b>12440000000</b>	<b>VEHICULOS Y EQUIPO DE TRANSPORTE</b>	<b>535,484,260.37</b>
<b>12441000000</b>	<b>VEHICULOS Y EQUIPO DE TRANSPORTE</b>	<b>535,484,260.37</b>
<b>12441010000</b>	<b>VEHICULOS Y EQUIPO DE TRANSPORTE</b>	<b>461,528,699.40</b>
12441010001	SECRETARIA FOMENTO INDUSTRIAL Y SERVICIOS	240,765.00
12441010002	SECRETARIA DE ECOLOGIA Y GESTION AMBIENTAL	7,787,351.99


continúa...



GOBIERNO DEL ESTADO DE SAN LUIS POTOSÍ  
Relación de Bienes Muebles que componen el Patrimonio  
Poder Ejecutivo  
Del 1o. de Enero al 30 de Junio del 2019

CODIGO	DESCRIPCION DEL BIEN MUEBLE	IMPORTE
12441010003	SECRETARIA DE DESARROLLO AGROPECUARIO Y REC HIDRAULICOS	35,875,822.26
12441010004	SISTEMA EDUCATIVO ESTATAL REGULAR	514,999.99
12441010005	SECRETARIA PARTICULAR	1,831,200.00
12441010006	SECRETARIA GENERAL DE GOBIERNO	18,356,704.71
12441010007	SECRETARIA DEL TRABAJO Y PREVISION SOCIAL	4,990,447.97
12441010008	SECRETARIA DE TURISMO	1,111,642.00
12441010009	SECRETARIA DE SEGURIDAD PUBLICA	157,304,180.96
12441010010	SECRETARIA DE FINANZAS	4,846,765.77
12441010011	SECRETARIA DE EDUCACION	165,497.00
12441010012	SEDUVOP	665,380.90
12441010013	SECRETARIA DE DESARROLLO SOCIAL Y REGIONAL	1,547,395.98
12441010014	SECRETARIA DE DESARROLLO ECONOMICO	292,800.00
12441010015	SECRETARIA DE CULTURA	989,209.99
12441010016	SECRETARIA DE COMUNICACIONES Y TRANSPORTES	36,736,499.99
12441010017	REPRESENTACION DEL GOBIERNO DE SLP	547,926.00
12441010018	PROCURADURIA GENERAL DE JUSTICIA	90,531,021.59
12441010019	OFICIALIA MAYOR	93,617,054.81
12441010020	INSTITUTO POTOSINO DEL DEPORTE	241,696.49
12441010021	INSTITUTO DE LA VIVIENDA DEL ESTADO	358,000.00
12441010022	DESPACHO DEL EJECUTIVO	815,000.01
12441010023	COORDINACION ESTATAL PARA LA ATENCION DE LOS PUEBLOS INDIGENAS	489,680.99
12441010024	CONTRALORIA GENERAL DEL ESTADO	690,531.00
12441010025	COMISION ESTATAL DE DERECHOS HUMANOS	135,999.00
12441010026	CENTRO DE ATENCION A VICTIMAS DEL DELITO	845,125.00
<b>12441540000</b>	<b>VEHICULOS Y EQUIPO DE TRANSPORTE</b>	<b>73,955,560.97</b>
12441545411	AUTOMÓVILES Y CAMIONES	71,045,124.21
12441545421	CARROCERIAS Y REMOLQUES	141,736.92
12441545431	EQUIPO AEROESPACIAL	68,699.84
12441545491	OTROS EQUIPOS DE TRANSPORTE	2,700,000.00
<b>12450000000</b>	<b>EQUIPO DE DEFENSA Y SEGURIDAD</b>	<b>3,618,264.40</b>
<b>12451000000</b>	<b>EQUIPO DE DEFENSA Y SEGURIDAD</b>	<b>3,618,264.40</b>
<b>12451550000</b>	<b>EQUIPO DE DEFENSA Y SEGURIDAD</b>	<b>3,618,264.40</b>
12451555511	EQUIPO DE DEFENSA Y SEGURIDAD	3,618,264.40
<b>12460000000</b>	<b>MAQUINARIA, OTROS EQUIPOS Y HERRAMIENTAS</b>	<b>108,188,690.80</b>
<b>12461000000</b>	<b>MAQUINARIA, OTROS EQUIPOS Y HERRAMIENTAS</b>	<b>108,188,690.80</b>
<b>12461010000</b>	<b>HERRAMIENTAS</b>	<b>63,386,317.28</b>
12461010001	SEDUVOP	239,233.78
12461010002	SISTEMA EDUCATIVO ESTATAL REGULAR	29,105.48
12461010003	SUPREMO TRIBUNAL DE JUSTICIA	2,009.50

continúa...



GOBIERNO DEL ESTADO DE SAN LUIS POTOSÍ  
Relación de Bienes Muebles que componen el Patrimonio  
Poder Ejecutivo  
Del 1o. de Enero al 30 de Junio del 2019

CODIGO	DESCRIPCION DEL BIEN MUEBLE	IMPORTE
12461010004	SECRETARIA PARTICULAR	133,849.35
12461010005	SECRETARIA GENERAL DE GOBIERNO	1,369,598.33
12461010006	SECRETARIA DE TURISMO	6,095.98
12461010007	SECRETARIA DEL TRABAJO Y PREVISION SOCIAL	6,620.12
12461010008	SECRETARIA DE SEGURIDAD PUBLICA	5,730,144.37
12461010009	SECRETARIA DE FINANZAS	405,682.10
12461010010	SECRETARIA DE EDUCACION	65,287.75
12461010011	SECRETARIA DE ECOLOGIA Y GESTION AMBIENTAL	1,348,055.08
12461010012	SEDUVOP	1,309,290.74
12461010013	SECRETARIA DE DESARROLLO AGROPECUARIO Y REC HIDRAULICOS	36,668,655.78
12461010014	SECRETARIA DE CULTURA	652,569.81
12461010015	SECRETARIA DE COMUNICACIONES Y TRANSPORTES	11,405,635.39
12461010016	REPRESENTACION DEL GOBIERNO DE SLP	6,803.00
12461010017	PROCURADURIA GENERAL DE JUSTICIA	61,193.74
12461010018	OFICIALIA MAYOR	562,811.53
12461010019	DIF ESTATAL	3,566.15
12461010020	COORDINACION ESTATAL PARA LA ATENCION DE LOS PUEBLOS INDIGENAS	788.00
12461010021	CONTRALORIA GENERAL DEL ESTADO	42,670.86
12461010022	CENTRO DE ATENCION A VICTIMAS DE DELITO	4,416.80
12461010023	CECURT I	59,990.10
12461010024	CECURT II	8,059.30
12461010025	ARCHIVO HISTORICO DEL ESTADO	3,264,184.24
<b>12461020000</b>	<b>MAQUINARIA</b>	<b>36,919,485.32</b>
12461020001	SECRETARIA DE DESARROLLO AGROPECUARIO Y REC HIDRAULICOS	15,525,287.30
12461020002	SECRETARIA DE COMUNICACIONES Y TRANSPORTES	4,041,832.50
12461020003	SISTEMA EDUCATIVO ESTATAL REGULAR	36,730.38
12461020004	SECRETARIA PARTICULAR	995,064.07
12461020005	SECRETARIA GENERAL DE GOBIERNO	4,442,745.02
12461020006	SECRETARIA DEL TRABAJO Y PREVISION SOCIAL	9,027.04
12461020007	SECRETARIA DE SEGURIDAD PUBLICA	164,781.92
12461020008	SECRETARIA DE FINANZAS	274,972.40
12461020009	SECRETARIA DE EDUCACION	23,144.70
12461020010	SECRETARIA DE DESARROLLO SOCIAL Y REGIONAL	19,232.80
12461020011	SECRETARIA DE DESARROLLO ECONOMICO	340,850.34
12461020012	SEDUVOP	1,804,117.19
12461020013	SECRETARIA DE CULTURA	22,548.49
12461020014	PROCURADURIA GENERAL DE JUSTICIA	2,849,933.17
12461020015	OFICIALIA MAYOR	2,603,860.84
12461020016	COMISION ESTATAL DEL AGUA	111,375.60

continúa...



GOBIERNO DEL ESTADO DE SAN LUIS POTOSÍ  
Relación de Bienes Muebles que componen el Patrimonio  
Poder Ejecutivo  
Del 1o. de Enero al 30 de Junio del 2019

<b>CODIGO</b>	<b>DESCRIPCION DEL BIEN MUEBLE</b>	<b>IMPORTE</b>
12461020017	INSTITUTO DE LA VIVIENDA DEL ESTADO	42,514.85
12461020018	INSTITUTO POTOSINO DEL DEPORTE	17,632.95
12461020019	H.CONGRESO DEL ESTADO	177,355.65
12461020020	DIVERSOS	14,627.65
12461020021	DIF ESTATAL	235,956.00
12461020022	DESPACHO DEL EJECUTIVO	3,134,085.56
12461020023	CONTRALORIA GENERAL DEL ESTADO	5,769.05
12461020024	CECURT II	12,223.75
12461020025	CECURT I	13,816.10
<b>12461560000</b>	<b>MAQUINARIA. OTROS EQUIPOS Y HERRAMIENTAS</b>	<b>7,882,888.20</b>
12461565611	MAQUINARIA Y EQUIPO AGROPECUARIO	136,980.64
12461565621	MAQUINARIA Y EQUIPO INDUSTRIAL	688,353.50
12461565631	MAQUINARIA Y EQUIPO DE CONSTRUCCIÓN	8,120.00
12461565641	SISTEMAS DE AIRE ACONDICIONADO, CALEFACCIÓN Y DE REFRIGERACIÓN INDUSTRIAL Y COMERCIAL	4,413,478.36
12461565661	EQUIPOS DE GENERACIÓN ELÉCTRICA, APARATOS Y ACCESORIOS ELÉCTRICOS	1,961,590.90
12461565671	HERRAMIENTAS Y MÁQUINAS-HERRAMIENTA	382,981.11
12461565691	OTROS EQUIPOS	291,383.69



GOBIERNO DEL ESTADO DE SAN LUIS POTOSÍ  
Relación de Bienes Inmuebles que componen el Patrimonio  
Poder Ejecutivo  
Del 1o. de Enero al 30 de Junio del 2019

CODIGO	DESCRIPCION DEL BIEN INMUEBLE	IMPORTE
<b>12311010000</b>	<b>TERRENOS</b>	<b>8,303,700,233.84</b>
12311010001	PREDIO RUSTICO PEDRERA DE GUADALUPE (LA LADRILLERA,CASA BLANCA 1 Y2)	124,486,788.00
12311010002	FRACCIONAMIENTO INDUSTRIAL SAN LUIS	18,000,000.00
12311010003	SRIA.GENERAL DE GOBIERNO	60,000.00
12311010005	PREDIO 667 FRACC. DEL SAUCITO	297,234.00
12311010006	PREDIO FRACC.SIMON DIAZ	180,352.40
12311010007	TERRENO Y EDIF.LOPEZ HERMOSA Y MANUEL M.	300,000.00
12311010008	TERRENO FRACC.LA LOMA	62,281.60
12311010009	TERRENO PARA TECNOLOGICO AGROPECUARIO	2,000.00
12311010010	TERRENO TIERRA NUEVA(ESC.NVOS.HORIZONT.)	5,400.00
12311010011	TERRENO ESC.SEC.JOSE MA.MORELOS(VALLES)	5,600.00
12311010012	TERRENO COL.FRANCISCO I. MADERO	531,639.50
12311010013	TERRENO JOSE VILET Y ACC.NORTE	60,499.60
12311010017	CONJUNTO CIRCUITO INTERIOR BOULEVAR RIO ESPAÑITA	3,000,000.00
12311010018	CONJUNTO CIRCUITO INTERIOR BOULEVAR RIO ESPAÑITA (LAGO DE TAMIAHUA)	673,000.00
12311010020	CONJUNTO CIRCUITO INTERIOR BOULEVAR RIO ESPAÑITA ( TERRENO SALVADOR NAVA 704 )	3,479,571.00
12311010022	PREDIO URBANO EN BARRIO LA LIBERTAD EN AXTLA DE TERRAZAS,S.L.P.	80,000.00
12311010023	LOTE NO.-111 FRACCIONAMIENTO LOMA BONITA MPIO. DE AXTLA, S.L.P.	150,000.00
12311010024	ID.- 0024 NUEVA FERIA NACIONAL POTOSINA	1,086,300,000.00
12311010025	TERRENO CARRETERA FEDERAL NO.-85 PABLADO DE HUICHIGUAYAN MPIO.DE HUEHUETLAN	400,000.00
12311010026	TERRENO UBICADO EN LA DELEGACION DE LA PILA MUNICIPIO DE LA CAPITAL (SEGURIDAD PUBLICA)	14,413,500.00
12311010027	PREDIO SEMINARIO (LA LIBERTAD)	36,001,475.00
12311010028	FRACCIONAMIENTO LAS DELICIAS 1	3,430,639.20
12311010029	PARQUE URBANO AV.MEXICO	20,221,750.00
12311010031	FRACCIONAMIENTO LAS DELICIAS 11	800,179.90
12311010032	FRACCIONAMIENTO LAS DELICIAS 111	3,151,260.00
12311010033	FRACCIONAMIENTO LAS DELICIAS IV	1,958,604.00
12311010034	FRACCIONAMIENTO EL HULE	450,000.00
12311010035	FRACCIONAMIENTO EL TULLIDO	15,865.00
12311010036	FRACCIONAMIENTO ROSAS DEL TEPEYAC	1,898,377.00
12311010037	FRACCIONAMIENTO SAN LUIS	66,915,390.00
12311010038	FRACCIONAMIENTO SANTO TOMAS	14,496,840.00
12311010039	FRACCIONAMIENTO TRONCONES Y LA CORRIENTE	2,222,290.04
12311010040	FRACCIONAMIENTO VALLE DEL SOL	3,834,000.00
12311010041	FRACCIONAMIENTO HUACHICHILES 1	125,800.00
12311010042	ID.- 10173 PREDIO ASARCO CAPULINES	10.00
12311010043	RANCHO FRACCION DEL JARAL	6,062,540.00

continúa...





GOBIERNO DEL ESTADO DE SAN LUIS POTOSÍ  
Relación de Bienes Inmuebles que componen el Patrimonio  
Poder Ejecutivo  
Del 1o. de Enero al 30 de Junio del 2019

CODIGO	DESCRIPCION DEL BIEN INMUEBLE	IMPORTE
12311010044	TERRENO HACIENDA DEL BRAVO	1,240,800.00
12311010045	TERRENO SAUCITO	303,975.00
12311010046	TERRENO SAUZALITO	3,593,275.00
12311010047	ZONA INDUSTRIAL VILLA DE REYES	433,647.80
12311010048	ZONA INDUSTRIAL CD. VALLES ( EJIDO TAMPAYA)	2,368,032.80
12311010049	TERRENO (ESCUELA JN LA PAJARITA)	24,837.00
12311010050	TERRENO (ESC. PRIMARIA AGUSTIN DOMINGUEZ )	2,550.00
12311010051	LOTE DE TERRENO NO.4 MANZ.13 ZONA 1 RANCHO NUEVO DE MPIO.DE MATEHUALA SLP	650,000.00
12311010052	TERRENO EL SAUCITO.FRAY DIEGO DE LA MAGDALENA S/N	607,950.00
12311010053	PREDIO I UBICADO EN COAMILA AXTLA DE TERRAZAS (FABRICAS DE PAPEL POTOSI)	14,981,000.00
12311010054	PREDIO RUSTICO UBICADO EN COAMILA AXTLA DE TERRAZAS( CALETTO MOTORS)	9,202,000.00
12311010055	BIEN INMUEBLE UBICADO LOTE 5 MANZANA 4 FRAC. DEL SAUCITO,SLP(PROMOCION Y FOMENTO DEL ALTIPLANO)	19,134,850.00
12311010056	TERRENO UBICADO AV.REL DE LOMAS NO.-1015 LOMAS DE SAN LUIS 4TA.SECC.	25,582,000.00
12311010058	TERRENO RUSTICO SIERRA DE EN MEDIO Y SIERRA DEL ESTE(ELNARANJO)	57,135,000.00
12311010059	TERRENO CENTRO ESTATAL DE CULTURA Y RECREACION TANGAMANGA 1	4,025,585,125.00
12311010060	TERRENO CENTRO ESTATAL DE CULTURA Y RECREACION TANGAMANGA 11	1,700,920,705.00
12311010061	TERRENO WORD TRADE CENTER 2	265,000,000.00
12311010062	INFRAESTRUCTURA WORD TRADE CENTER 2	762,000,000.00
12311010063	LOTE COMERCIAL MANUEL J.CLOUTHIER (TANGAMANGA)	34,000.00
12311010064	PREDIO RUSTICO LOTE 11 M.283 VILLA DE REYES	96,000.00
12311010065	LOTE TERRENO 04 MANZANOS LAS ARBOLEDAS (EL NARANJO )	32,800.00
12311010066	LOTE DE TERRENO JACARANDAS ARBOLEDAS EL NARANJO	32,800.00
12311010067	LOTE DE TERRENO FRACCIONAMIENTO BUENOS AIRES CD. VALLES	666,000.00
<b>12330000000</b>	<b>EDIFICIOS NO HABITACIONALES</b>	<b>40,592,358,283.77</b>
<b>12331000000</b>	<b>EDIFICIOS NO HABITACIONALES</b>	<b>40,592,358,283.77</b>
<b>12331010000</b>	<b>EDIFICIOS Y CASAS</b>	<b>39,976,613,977.89</b>
12331010001	ID.- 0099 TEMAZCALLI,PREVENCION Y REHADAPTACION	57,200,356.00
12331010002	ID.- 0071 CLINICA PSIQUIATRA DR. EVERARDO NEWMANN	23,328,020.00
12331010003	ID.- 0213 ANEXO SECRETARIA DE CULTURA	6,878,592.00
12331010004	INSTITUTO DE LAS MUJERES	8,256,000.00
12331010005	CENTRO CULTURAL MARIANO JIMENEZ	6,040,680.00
12331010006	CASA BANDA DEL ESTADO	1,309,398.52
12331010007	CASA CHICOSEIN	465,062.12
12331010008	CONSTRUCCION DE INMEVISION	503,911.25
12331010009	ID.-0159 OFICINA RECAUDADORA NO.200	3,387,200.00
12331010010	ID.- 0044 CASA MORELOS	1,646,000.00
12331010011	CASA EN VALLEJO N° 205-A Y B	45,000.00

continúa...



GOBIERNO DEL ESTADO DE SAN LUIS POTOSÍ  
Relación de Bienes Inmuebles que componen el Patrimonio  
Poder Ejecutivo  
Del 1o. de Enero al 30 de Junio del 2019

CODIGO	DESCRIPCION DEL BIEN INMUEBLE	IMPORTE
12331010012	CASA EN COMONFORT N° 645	36,000.00
12331010013	ID.- 0081 DIRECCION DE PREVENCIÓN Y READAPTACION SOCIAL	8,153,400.00
12331010014	ID.-0087 ESTACIONAMIENTO MADERO	45,826,100.00
12331010015	CASA EN MADERO N° 436.440	52,500.00
12331010016	ARCHIVO INTELIGENTE FINANZAS	1,776,000.00
12331010017	OFICINA RECAUDADORA NO.600	19,340,175.00
12331010018	OFICINA RECAUDADORA NO.800	1,699,100.00
12331010019	ID.- 0179 PREDIO OJO DE AGUA	8,215,680.00
12331010020	ID.- 0032 CASA CUNA MARGARITA MAZA DE JUAREZ	16,411,839.50
12331010021	P.JOSE VILET,ACC.NORTE. COL.INDUST.MEX.	200,000.00
12331010022	INMUEBLE	1,787,811.90
12331010023	ID.- 0026 ASILO PARA ANCIANOS DR.NICOLAS AGUIRRE	92,588,211.00
12331010024	CENTRO DE CAPAC.SECTOR INDUSTRIAL	700,000.00
12331010025	CENTRO DE ATENCION FAMILIAR	1,032,150.00
12331010026	CASA HOGAR RAFAEL NIETO	133,029,950.00
12331010027	ID.- 0043 CENTRO DE ATENCION A VICTIMAS DEL DELITO	15,113,000.00
12331010028	INMUEBLE MADERO N° 305	1,400,000.00
12331010029	EMPACADORA LAS HUASTECAS	5,465,000.00
12331010031	ESTACIONAMIENTO PLAZA FUNDADORES	35,448,515.00
12331010032	ID.-0233 ESTACIONAMIENTO CONSTITUCION	147,266,285.00
12331010033	CENTRO DE DESARROLLO DE TALENTOS Y ALTO RENDIMIENTO ESTADIO PLAN DE SAN LUIS	345,794,800.00
12331010034	ID.- 0074 CONGRESO DEL ESTADO PRESIDENTE LIC.BENITO JUAREZ	55,700,606.00
12331010035	UNIDAD DEPORTIVA ADOLFO LOPEZ MATEOS	698,224,605.00
12331010036	EDIFICIO DIAZ DE LEON	10,966,640.00
12331010037	MERCADO REPUBLICA	185,877,368.00
12331010038	INSTITUTO NACIONAL INDIGENISTA	1,263,000.00
12331010039	CASA DE CONVENCIONES	17,376,000.00
12331010040	EDIFICIO AVENIDA UNIVERSIDAD	19,007,820.00
12331010041	SECRETARIA DE CULTURA CASA DE ARTESANIAS	12,838,995.00
12331010042	EDIFICIO SUTSGE	19,820,115.00
12331010043	EDIFICIO DE SEGURIDAD PUBLICA MUNICIPAL (CHARCO VERDE )	21,519,675.00
12331010044	PATRIMONIO DE ORGANISMOS DESCENTRALIZADOS	22,351,769.26
12331010045	MUSEO OTHONIANO	5,016,500.00
12331010046	PROCURADURIA DE LA DEFENSA DEL MENOR,LA MUJER Y LA FAMILIA	4,923,503.80
12331010047	BIBLIOTECA DE LA UASLP	9,190,000.00
12331010048	CENTRO DE CAPACITACION PARA EL TRABAJO INDUSTRIAL	23,311,640.00
12331010049	DEPARTAMENTO DE DIFUSION CULTURAL	1,453,500.00
12331010050	MUSEO DE CULTURA POTOSINA	6,998,127.50
12331010051	CONSEJO NACIONAL PARA LA ATENCION A LA JUVENTUD	154,487,713.80

continúa...



GOBIERNO DEL ESTADO DE SAN LUIS POTOSÍ  
Relación de Bienes Inmuebles que componen el Patrimonio  
Poder Ejecutivo  
Del 1o. de Enero al 30 de Junio del 2019

CODIGO	DESCRIPCION DEL BIEN INMUEBLE	IMPORTE
12331010052	ID.- 0100 INTERNADO DAMIAN CARMONA	179,744,862.00
12331010053	PREDIO LOS ARBOLITOS	3,034,250.00
12331010054	COMPLEJO DE OFICINAS DE SAN FRANCISCO	9,011,375.00
12331010055	CONGRESO DEL ESTADO	53,558,275.00
12331010056	ORQUESTA SINFONICA BLADIMIR BUFMAN	8,163,200.00
12331010057	AGORA DR.FRANCISCO DE LA MAZA	11,837,355.00
12331010058	CASA DE GOBERNADORES	32,127,560.00
12331010059	CASA DE LA CULTURA BARRIO DE SAN MIGUELITO	165,345,121.00
12331010060	CONSEJO ESTATAL DE SEGURIDAD	16,116,000.00
12331010061	MUSEO DE LAS REVOLUCIONES	2,703,525.00
12331010062	CENTRO CANACINTRA	3,448,875.00
12331010063	MATERNIDAD DR. JESUS NOYOLA	13,392,000.00
12331010064	UNIDAD DEPORTIVA MONTECILLO	33,441,125.00
12331010065	MERCADO SUR	10,768,635.00
12331010066	MERCADO TOMAS VARGAS	8,634,850.00
12331010067	MERCADO SAUCITO	5,368,095.00
12331010068	MERCADO NORTE	13,722,375.00
12331010069	MUSEO FEDERICO SILVA ESCULTURA CONTEMPORANEA	30,225,525.00
12331010070	ID.- 0035 CASA DE CULTURA Y RECREACION CASA DE MONEDA	12,908,162.06
12331010071	ALMACEN CONTROL PATRIMONIAL	39,656,900.00
12331010072	FRACCIONAMIENTO BENITO JUAREZ	76,385,004.55
12331010073	CENTRO DE DESARROLLO TECNOLOGICO EL HUEVO	525,150,578.00
12331010074	ALMACEN FRAY DIEGO DE LA MAGDALENA	2,325,000.00
12331010075	ID.- 0022 ARCHIVO JUAREZ PROCURADURIA	3,425,200.00
12331010077	PREDIO PARA ALMACEN CONASUPO	2,079,675.00
12331010078	MERCADO LA PULGA 1 DE ALLENDE	7,603,100.00
12331010079	MERCADO SOLIDARIDAD PAVON	8,177,750.00
12331010080	CENTRO DE REHADAPTACION SOCIAL ZONA MEDIA	39,807,539.80
12331010081	ID.- 0011 ALMACEN DE CONTROL PATRIMONIAL DIF. JOSE DE GALVEZ	12,408,736.00
12331010082	BIBLIOTECA PRIMO FELICIANO VELAZQUEZ..CALLE 3 IND.AVIACION	4,444,600.00
12331010083	ID.- 0165 PLANTA DE TRATAMIENTO DE AGUA	82,025,100.00
12331010084	ID.- 0175 PREDIO CUAUHEMOC-XILITLA	2,970,550.00
12331010085	ARCHIVO HISTORICO LIC. ANTONIO ROCHA CORDERO	19,129,600.00
12331010086	TEATRO AL AIRE LIBRE LIC.PRIMO FELICIANO VELAZQUEZ.CALLE 4 IND. AVIACION	2,497,208.11
12331010087	ID.- 0046 CASA DE RELIGIOSOS FRANCISCANOS	8,015,400.00
12331010088	PREDIO GRANJAS PRODUCTIVAS POTOSINAS	2,100,000.00
12331010089	EDIFICIO MIER Y TERAN	840,270.00
12331010090	MERCADO 16 DE SEPTIEMBRE	26,801,991.62
12331010091	ANTIGUO TEMPLO DE TEQUISQUIAPAN	8,996,400.00

continúa...



GOBIERNO DEL ESTADO DE SAN LUIS POTOSÍ  
Relación de Bienes Inmuebles que componen el Patrimonio  
Poder Ejecutivo  
Del 1o. de Enero al 30 de Junio del 2019

CODIGO	DESCRIPCION DEL BIEN INMUEBLE	IMPORTE
12331010092	MUSEO DEL FERRECARRIL	34,778,130.00
12331010094	CASA DE LA CULTURA. BARRIO DE TLAXCALA	1,675,979.27
12331010095	CASA DE LA CULTURA DE SALINAS	55,301,600.00
12331010096	CASA EN ARISTA 410	12,000,416.00
12331010097	ID.- 0150 MUSEO FRANCISCO COSSIO	149,400,345.00
12331010098	SECRETARIA DE CULTURA CASA DE LAS ARTESANIAS	5,572,272.81
12331010099	CASA DE CAPACITACION DEL GOBIERNO DEL ESTADO	18,130,925.00
12331010100	CASA DEL ARTESANO	5,905,350.00
12331010101	MUSEO DE LAS TRADICIONES POTOSINAS,A.C.	9,622,000.00
12331010102	ID.- 0187 REGISTRO CIVIL	37,555,740.00
12331010103	CONSTRUCCION DE LA SEGUNDA ETAPA DEL CENTRO DE ALTO RENDIMIENTO FEIEF	60,480,043.10
12331010104	REHABILITACION DEL MUSEO DE LAS COMUNICACIONES ETAPA 2006 DEC. 95	2,893,245.15
12331010105	REHABILITACION DEL AUDITORIO CARLOS AMADOR	480,625.72
12331010107	EQUIPAMIENTO PARA EL CENTRO DE LAS ARTES SAN LUIS POTOSI, ETAPA II	49,373,851.08
12331010108	MUSEO DE LA MASCARA 2A, 3A. ETAPA	23,352,257.40
12331010109	CONTINUIDAD DE LA CONSTRUCCION DEL MUSEO LABERINTO DE LAS CIENCIAS 2008	231,523,838.37
12331010110	EQUIP. DEL CENTRO DE REHABILITACION Y EDUCACION ESPECIAL	42,874,667.52
12331010111	CONTRUCCION DE PISTA DE ATLETISMO DE MATERIAL SINTETICO EN EL CENTRO DE ALTO REND.	9,020,495.19
12331010112	REHABILITACION DE LA UNIDAD DEPORTIVA DEL CREA	11,986,620.79
12331010113	DIRECCION DEL REGISTRO PUBLICO DE LA PROPIEDAD Y COMERCIO	56,479,594.36
12331010114	OTROS ACTIVOS FIJOS (EDIFICIOS Y CASAS EJERCICIO 2008 )	732,139,710.00
12331010115	OTROS ACTIVOS (EDIFICIOS Y CASAS EJERCICIO 2009)	571,170,416.00
12331010116	RECONSTRUCCION DEL INMUEBLE PARA EL MUSEO DE ARTE CONTEMPORANEO	16,010,972.04
12331010117	MUSEO DEL FERROCARRIL 4TA. ETAPA	34,778,130.00
12331010120	PROYECTO 3 HOSPITALES DEL NIÑO Y LA MUJER	227,997,500.00
12331010121	MATERNIDAD DR. JESUS NOYOLA	8,468,410.50
12331010122	CENTRO VACACIONAL GOGORRON	24,030,663.00
12331010123	CASA DIAZ DE LEON	4,615,546.30
12331010124	CASA DE LOS ESTUDIANTES NORMALISTAS PROFA.MARGARITA REYES	5,230,125.00
12331010126	COMPLEJO DE OFICINAS SAN FRANCISCO	4,640,185.65
12331010131	CASA DE LA CULTURA ARQ.FRANCISCO COSSIO-VENUSTIANO CARRANZA 1815	161,833,650.00
12331010132	CASA DE LA CULTURA DEL BARRIO DE SAN SEBASTIAN.LERDO DE TEJADA 3 B	2,901,780.00
12331010133	CASA RAMON LOPEZ VELARDE	2,273,250.00
12331010134	CASA BARRIO DE TLAXCALA.EJE VIAL 883	1,675,979.27
12331010135	CASA DE CULTURA EN REAL DE CATORCE..4TA.CALLE DE CONSTITUCION ESQ. LEANDRO V.	1,404,625.00
12331010136	ASILO PARA ANCIANOS DR.NICOLAS AGUIRRE	300,000.00
12331010137	ID.- 0156 OFICINA RACAUDADORA NO.-0031	3,777,195.00

continúa...



GOBIERNO DEL ESTADO DE SAN LUIS POTOSÍ  
Relación de Bienes Inmuebles que componen el Patrimonio  
Poder Ejecutivo  
Del 1o. de Enero al 30 de Junio del 2019

CODIGO	DESCRIPCION DEL BIEN INMUEBLE	IMPORTE
12331010139	CASA DE GOBIERNO	22,574,770.00
12331010140	UNIDAD DEPORTIVA JOSE LOPEZ PORTILLO	45,914,625.00
12331010142	PROCURADURIA GENERAL DE JUSTICIA	175,014,605.00
12331010143	OFICINA RECAUDADORA NO.-0046	19,340,175.00
12331010144	SUBPROCURADURIA REGIONAL DE JUSTICIA Y POLICIA MINISTERIAL ZONA ALTIPLANO	49,612,604.00
12331010145	ALMACEN PONCIANO ARRIAGA CALZADA DE GPE.1487	856,675.00
12331010147	ALMACEN JOSE DE GALVEZ (160 ESTRELLA DE OTE)	4,687,500.00
12331010148	ID.- 0138 JUNTA ESTATAL DE CAMINOS	53,477,405.70
12331010149	ESTANCIA DE DESARROLLO INFANTIL SUTSGE	19,537,655.33
12331010150	ID.- 0070 CIUDAD JUDICIAL	285,887,500.00
12331010152	LECHERIA 22001600	705,750.00
12331010153	ID.- 0240 PALACIO DE GOBIERNO	155,502,000.00
12331010155	MUSEO DE LAS TRADICIONES POTOSINAS ESCOBEDO 105 ESQ.UNIVERSIDAD	4,280,515.00
12331010157	PISTA AERODROMO	196,453,207.81
12331010158	OBRA DE ABASTO POPULAR	2,011,500.00
12331010159	ID.- 0161 PALACIO MUNICIPAL	92,372,005.00
12331010160	CASA HOGAR RAFAEL NIETO .AGUSTIN VERA 915	50,155,504.95
12331010161	ID.- 0097 INSTITUTO POTOSINO DE BELLAS ARTES	20,422,108.90
12331010162	INSTITUTO ESTATAL DE CIEGOS	19,628,875.00
12331010163	PREDIO AEROPISTA. CD. FERNANDEZ EN FRAC.LOS LLANITOS	253,929.20
12331010165	CENTRO DE ATENCION FAMILIAR EN COBRE 425 FRAC.DE MORALES	1,032,150.00
12331010166	CENTRO DE ATENCION FAMILIAR SIMON DIAZ	1,318,375.00
12331010167	ID.- 0208 ALMACEN TOVAR (SALA TEATRAL RINOCERENTE ENAMORADO)	10,389,640.00
12331010168	CENTRO DE DESARROLLO URBANO DIF. LAUREL 112	765,000.00
12331010169	LOCAL DIF. SOLEDAD DE GRACIANO SANCHEZ EN C.CEDRO 1-3-5-6 Y 7M-10 PRD. MAUREL	803,250.00
12331010170	CENTRO DE DESARROLLO URBANO DIF. LAUREL 116	29,494,100.00
12331010171	ID.- 0194 TEATRO DE LA PAZ	85,225,432.00
12331010172	EDIFICIO ESPAÑA	18,206,000.00
12331010173	CENTRO PREVENTIVO Y DE READAPTACION SOCIAL NO.1 DEL ESTADO	926,177,200.00
12331010174	PREDIO BOCANEGRA CALLE OTAHEGUI	180,440.43
12331010176	ID.- 0001 ACADEMIA ESTATAL DE POLICIA PROTECCION SOCIAL Y VIALIDAD	163,391,552.04
12331010178	CENTRO DE ABASTOS	100,000.00
12331010179	ID.- 0064 CENTRO DE REHADAPTACION Y EDUCACION ESPECIAL	385,600,000.00
12331010180	ID.- 0276 DIRECCION DE SERVICIOS GENERALES	1,188,836.39
12331010181	EDIFICIO DE SEGURIDAD PUBLICA DEL ESTADO LIC. DANIEL BERRONES MEZA	146,725,447.60
12331010182	MERCADO SAN LUIS 400	166,408,750.00
12331010183	ID.- 0191 SUBPROCURADURIA ESPECIALIZADA EN ATENCION A ETNIAS / AGENCIA DEL MP	1,402,800.00

continúa...



GOBIERNO DEL ESTADO DE SAN LUIS POTOSÍ  
Relación de Bienes Inmuebles que componen el Patrimonio  
Poder Ejecutivo  
Del 1o. de Enero al 30 de Junio del 2019

CODIGO	DESCRIPCION DEL BIEN INMUEBLE	IMPORTE
12331010184	TBC	9,564,380.00
12331010185	ACADEMIA DE SEGURIDAD PUBLICA DEL ESTADO UNIDAD ZONA HUASTECA	2,904,000.00
12331010186	CENTRO DE ALMACENAMIENTO DE AGUA DE ENMEDIO O AGUA POSTRERA	150,000.00
12331010187	ID.- 0062 CENTRO DE READAPTACION SOCIAL DE CD. VALLES	113,223,600.00
12331010188	EDIFICIO DE SEGURIDAD PUBLICA DEL ESTADO LA PILA	12,433,400.00
12331010190	OFICINAS CONDOMINIO TORRE	1,598,172.40
12331010191	ZONA ARQUEOLOGICA TANTOK Y EL CONSUELO	8,750,000.00
12331010192	AEROPISTA RIOVERDE	880,413.10
12331010193	CASA BENIGNO ARRIAGA	4,315,800.00
12331010194	AERODROMO ING. MANUEL MORENO TORRES	196,453,207.81
12331010195	ESCUELA JN 20 DE NOVIEMBRE	80,000.00
12331010196	ESCUELA JN ENRIQUE PESTALOZZI	15,113.10
12331010197	ESCUELA JN FEDERICO FROEBEL	434,773.40
12331010199	ESCUELA PRIMARIA AGUSTIN DOMINGUEZ	3,708.00
12331010200	ESCUELA PRIMARIA AMADOR VILLALOBOS	70,000.00
12331010201	ESCUELA PRIMARIA AURELIO MANRIQUE	300,000.00
12331010202	ID.- 0274 CASA DE CULTURA DE CERRITOS	3,125,130.00
12331010203	ID.- 0267 CASA DE CULTURA TENEK CHUNUNTZEN	9,000,000.00
12331010204	ID.- 0042 CASA HOGAR EBEN-EZER	7,130,640.00
12331010205	ID.- 0061 CENTRO DE LAS ARTES	417,142,500.00
12331010206	COLONIA FRANCISCO I MADERO	561,639,540.00
12331010207	INSTITUTO ESTATAL DE CONSTRUCCION DE ESCUELAS ( IECE)	60,619,740.00
12331010208	ID.- 0098 INSTITUTO TECNOLOGICO REGIONAL DE SAN LUIS POTOSI	588,489,673.00
12331010209	OFICINA RECAUDADORA NO.0020	5,476,875.00
12331010210	PARQUE INDUSTRIAL FUTURA	14,022,138.00
12331010211	ZONA INDUSTRIAL	611,925.42
12331010212	ZONA INDUSTRIAL EBANO	15,865,437.50
12331010213	ESCUELA PRIMARIA MELCHOR OCAMPO	30,885.00
12331010214	ESCUELA SECUNDARIA HEROINAS MEXICANAS	850,000.00
12331010215	ESCUELA SECUNDARIA ALVARO OBREGON 1 Y 2	140,000.00
12331010216	ESCUELA PRIMARIA SEBASTINA LERDO DE TEJADA	271,198.10
12331010217	ESCUELA PRIMARIA JOSEFA ORTIZ DE DOMINGUEZ	100,000.00
12331010218	ESCUELA PRIMARIA MARGARITA MAZA DE JUAREZ	34,000.00
12331010219	ESCUELA PRIMARIA FRANCISCO I MADERO	75,000.00
12331010220	ESCUELA PRIMARIA HEROINAS MEXICANAS	220,000.00
12331010221	FRACCIONAMIENTO DELICIAS	17,401,500.00
12331010222	FRACCIONAMIENTO DEL SOL	2,222,290.24
12331010223	RANCHO EL ESTRIBO(CASCO DE HACIENDA )	31,995,600.00
12331010224	ID.- 0069 CINETECA ALAMEDA	36,987,960.81

continúa...



GOBIERNO DEL ESTADO DE SAN LUIS POTOSÍ  
Relación de Bienes Inmuebles que componen el Patrimonio  
Poder Ejecutivo  
Del 1o. de Enero al 30 de Junio del 2019

CODIGO	DESCRIPCION DEL BIEN INMUEBLE	IMPORTE
12331010225	AGENCIA DEL MINISTERIO PUBLICO PORLG AZUFRE	2,026,100.00
12331010226	ID.- 0004 AGENCIA DEL MINISTERIO PUBLICO BLAS ESCONTRIA	700,800.00
12331010227	ID.- 0006 AGENCIA DEL MINISTERIO PUBLICO TERCERA ORIENTE	5,149,904.00
12331010228	CENTRO CULTURAL Y DEPORTIVO CARRETERA MEXICO	9,100,000.00
12331010229	ID.- 0060 CENTRO DE ESPECIES MENORE	18,029,200.00
12331010230	DESARROLLO INTEGRAL DE LA FAMILIA DIF	29,489,100.00
12331010231	EX JUZGADOS MIXTOS DE PRIMERA (PARQUE)	1,801,800.00
12331010232	LOCALES DIF	803,250.00
12331010233	MUSEO DEL VIRREYNATO	61,125,000.00
12331010234	OFICINA RECAUDADORA NO.35	1,923,750.00
12331010235	PLAZA EL SAUCITO	2,173,200.00
12331010236	ID.- 0189 SIFIDE	17,574,404.00
12331010237	UNIDAD DEPORTIVA JOSE LOPEZ PORTILLO AV.CONSTITUCION	45,914,625.00
12331010238	ID.- 0243 UNIDAD DEPORTIVA SATELITE	113,392,549.00
12331010239	CENTRO ESTATAL DE CULTURA Y RECREACION TANGAMANGA 11	5,824,079,295.00
12331010240	CENTRO ESTATAL DE CULTURA Y RECREACION TANGAMANGA 1	19,835,614,875.00
12331010241	ID.- 0186 RANCHO HACIENDA VIEJA	111,150.00
12331010242	CENTRO DE CAPACITACION Y PROYECTOS DIF	651,450.01
12331010243	HOGAR SEGURO CASA CONSTITUCION	1,113,160.00
12331010244	OFICINA RACAUDADORA # 1602 VENADO	1,923,750.00
12331010245	PARQUE URBANO AV, MEXICO	20,221,750.00
12331010246	BIBLIOTECA CENTRAL DEL ESTADO	6,757,925.00
12331010247	ID.- 0075 CONJUNTO ARQUITECTONICO EX HACIENDA DEL CARMEN UNVA	28,427,500.00
12331010248	ID.- 0178 PREDIO MATEHUALA	2,242,894.00
12331010249	PREDIO ASARCO (CAMINO A LA PRESA SAN JOSE LOS FILTROS)	60,896,966.25
12331010250	CONSEJO TUTELAR CENTRAL PARA MENORES INFRACTORES	926,177,260.00
12331010251	CENTRO DE INVESTIGACION CAPACITACION OPERACION DE PROT.CIVIL	35,122,070.00
12331010252	ID.- 0249 CENTRO DE READAPTACION SOCIAL REGIONAL DE MATEHUALA	19,017,607.10
12331010253	ASILO PARA ANCIANOS MOINTES DE OCA	5,760,950.00
12331010254	PREDIO FRACCION JARAL	7,944,472.00
12331010255	ID.- 0190 SITIO SAGRADO NATURAL CUEVAS DEL VIENTO Y LA FERTILIDAD	1,204,305.00
12331010256	ARCA NATURAL PROTEJIDA TANJOLÑOL	68,429,818.80
12331010257	CASA DE LAS ARTESANINAS FONART SRIA.CULTURA	12,838,995.00
12331010258	AUDITORIO MIGUEL BARRAGAN	38,918,250.00
12331010259	OFICINA NO.-080 MATEHUALA	3,337,470.00
12331010260	PLAZA ARANZAZU	18,727,380.00
12331010261	CERESO TAMAZUNCHALE	11,661,550.00
12331010262	ID.- 0261 CENTRO DE SALUD JUAN H. SANCHEZ	159,043,334.00
12331010263	JEFATURA DE AREA BASE MARIANO JIMENEZ MODULO DE SEGURIDAD 6	1,164,268.80

continúa...



GOBIERNO DEL ESTADO DE SAN LUIS POTOSÍ  
Relación de Bienes Inmuebles que componen el Patrimonio  
Poder Ejecutivo  
Del 1o. de Enero al 30 de Junio del 2019

CODIGO	DESCRIPCION DEL BIEN INMUEBLE	IMPORTE
12331010264	ID.- 0039 CASA DE LAS ARTES Y RECAUDADORA NO.-6 (SANTA MARIA DEL RIO	5,839,240.00
12331010265	CENTRO DE ATENCION CABRAL OBREGON	2,222,550.00
12331010266	ID.- 0050 CENTRO CULTURAL Y DEPORTIVO LAS HUASTECAS	20,000,000.00
12331010267	ID.- 0227 CENTRO DE READAPTACION SOCIALREG.ZONA HUASTECA AMP	6,556,750.00
12331010268	ID.- 0578 AREA DE DONACION AV.VILLA MAGNA	23,571,960.00
12331010269	ID.- 0251 JEFATURA DE AREA AXTLA DE TERRAZAS	418,648.00
12331010270	ID.- 0104 JEFATURA DE AREA ZONA ALTIPLANO	6,462,641.00
12331010271	ID.- 0239 OFICINA RACAUDADORA N.-016 ZONA MEDIA	3,392,680.00
12331010272	ID.- 0224 CASETA POLICIA (GUADALCAZAR)	1,206,400.00
12331010273	ID.- 0225 CASETA POLICIA (CEDRAL)	361,598.50
12331010274	ID.- 0007 AGENCIA DEL MINISTERIO PUBLICO Y POLICIA MINISTERIAL EN CHARCAS	479,108.00
12331010275	ID.- 0201 UNIVERSIDAD POLITECNICA	560,685,995.00
12331010276	ID.- 0229 CORREDOR INDUSTRIAL (CARRETERA SAN LUIS-SALTILLO	110,931,630.00
12331010277	INSTITUTO DE CAPACITACION PARA EL TRABAJO (ICAT)	3,387,200.00
12331010278	OFICINAS (DR.ARROYO S/N FRAC.BENITO JUAREZ MATEHUALA)	6,278,426.24
12331010279	CASA HABITACION (DR.ARROYO S/N MATEHUALA)	2,242,893.60
12331010280	ID.- 00334 CASA HABITACION ANTIGUA(PASCUAL M.HERNANDEZ Y V.GOMEZ FARIAS)	5,015,990.00
12331010281	PREDIO AZARCO CAPULINES (CAMINO REAL DEL DESIERTO)	435,802.85
12331010282	ID.- 0136 INSTITUTO ESTATAL DE INFRAESTRUCTURA EDUCATIVA IEIFE	88,845,795.00
12331010283	ID.- 0089 OFICINAS CAPRINOCULTORES	21,592,586.00
12331010284	SUBPROCURADURIA REGIONAL DE JUSTICIA ZONA MEDIA	16,560,606.61
12331010285	ZONA INDUSTRIAL DE CIUDAD VALLES	2,368,032.80
12331010286	INSTITUTO TECNOLOGICO SUPERIOR DE SAN LUIS POTOSÍ	26,544,961.05
12331010287	ID.- 0582 INMUEBLE SIFIDE SALVADOR NAVA MARTINEZ 2976 TANGAMANGA	5,164,274.00
12331010288	BODEGA CON OFICINAS SIFIDE CALLE ALPES O SAN ENRIQUE	1,398,877.74
12331010289	DEPARTAMENTO PAZA PLUTARCO ELIAS CALLES (SAN ANTONIO)	160,000.00
12331010290	CASA HABILITACION LAGO HERMAN 125( SAN LUIS REY)	260,000.00
12331010291	ID.- 0288 LOCAL COMERCIAL SIFIDE	1,138,500.00
<b>12331020000</b>	<b>SECRETARIA DE EDUCACION MUNICIPIO DE AQUISMON</b>	<b>3,457,172.50</b>
12331020001	JARDIN DE NIÑOS RASAURA ZAPATA(EL NARANJITO)	46,385.00
12331020002	JARDIN DE NIÑOS LEON TOLSTOI(EL JABALI)	58,580.00
12331020003	JARDIN DE NIÑOS LAURA ESCOBEDO(PUERTO DE GUAYNAS)	39,305.00
12331020004	JARDIN DE NIÑOS FRANCISCO I MADERO (SATA CRUZ DEL ROSARIO)	18,490.00
12331020005	JARDIN DE NIÑOS MANUEL GUTIERREZ(LA CEIBA-TANCHANACO)	32,445.00
12331020006	JARDIN DE NIÑOS GABRIELA MISTRAL (LA MORENA)	20,590.00
12331020007	CENTRO ESCOLAR LUIS G.URBINA (EL SAUCITO)	20,625.00
12331020008	JARDIN DE NIÑOS JOSE JUSTO CORRO(STA.CRUZ-EL ROSARIO)	35,100.00
12331020009	JARDIN DE NIÑOS MANUEL ACUÑA(TANCHACHIN)	33,170.00

continúa...





GOBIERNO DEL ESTADO DE SAN LUIS POTOSÍ  
Relación de Bienes Inmuebles que componen el Patrimonio  
Poder Ejecutivo  
Del 1o. de Enero al 30 de Junio del 2019

CODIGO	DESCRIPCION DEL BIEN INMUEBLE	IMPORTE
12331020010	JARDIN DE NIÑOS BENITO JUAREZ ( LA CANADA)	36,800.00
12331020011	KINDER NARCISO MENDOZA (LOS REMEDIOS)	29,825.00
12331020012	JARDIN DE NIÑOS FRANCISCO VILLA (CAMARONES)	42,285.00
12331020013	JARDIN DE NIÑOS -NIÑOS HEROES (MOCTEZUMA)	50,525.00
12331020014	JARDIN DE NIÑOS - NIÑOS HEROES (SAN PEDRO DE LAS ANOMAS ANEXOS)	57,465.00
12331020015	CENTRO DE EDUCACION PREESCOLAR NEZAHUALCOYOTL 8PALO DE ARCO)	63,085.00
12331020016	KINDER JOSE MARIA MORELOS (TANQUIZUL Y ANEXOS)	28,680.00
12331020017	ESCUELA PRIMARIA SEVERIANO TERRAZAS (EL NARANJITO)	197,840.00
12331020018	ESCUELA PRIMARIA ESFUERZO CAMPESINO (EL JABALI)	152,880.00
12331020019	ESCUELA PRIMARIA JAIME NUNO (CAMARONES)	58,690.00
12331020020	PRIMARIA BENITO JUAREZ (PALO DE ARCO)	271,605.00
12331020021	ESCUELA PRIMARIA SR. MORA (EL SAUCITO )	212,910.00
12331020022	ESCUELA PRIMARIA NIÑOS HEROES (EL VERGEL PUERTO DE GUAYMAS)	106,050.00
12331020023	ESCUELA PRIMARIA ESFUERZO INDIGENA (SAN PEDRO DE LAS ANOMAS ANEXOS)	114,960.00
12331020024	ESCUELA PRIMARIA FEDERAL MIGUEL HIDALGO (STA. CRUZ -EL ROSARIO)	133,485.00
12331020025	ESCUELA PRIMARIA JOSE MARIA MORELOS Y PAVON (TANCHANCHIN )	198,565.00
12331020026	ESCUELA PRIMARIA FEDERAL BENITO JUAREZ ( LA MORENA )	88,955.00
12331020027	ESCUELA PRIMARIA EMILIANO ZAPATA (EL OTATE)	114,600.00
12331020028	PRIMARIA RURAL FEDERAL JOSE MARIA MORELOS Y PAVON (SANTA CRUZ-EL ROSARIO)	44,780.00
12331020029	ESCUELA PRIMARIA LAZARO CARDENAS (TANQUIZUL Y ANEXOS )	61,620.00
12331020030	ESCUELA PRIMARIA EMILIANO ZAPATA (LOS REMEDIOS)	216,670.00
12331020031	ESCUELA PRIMARIA RAFAEL PEREZ HERNANDEZ (TANQUIZUL Y ANEXOS )	21,420.00
12331020032	PRIMARIA JOSE LOPE4Z PORTILLO (LA CANADA)	44,026.25
12331020033	PRIMARIA JOSEFA ORTIZ DE DOMINGUEZ (MOCTEZUMA )	188,890.00
12331020034	PRIMARIA LAZARO CARDENAS (TANCHANACO)	156,905.00
12331020035	ESCUELA TELESECUNDARIA GRACIANO SANCHEZ ROMO (TANQUIZUL Y ANEXOS )	53,720.00
12331020036	ESCUELA TELESECUNDARIA EMILIANO ZAPATA (TANCHACHIN )	28,820.00
12331020037	ESCUELA TELESECUNDARIA JAIME TORRES BODET ( TANCHANACO )	19,940.00
12331020038	TELESECUNDARIA PLAN DE IGUALA (ELNARANJITO)	48,605.00
12331020039	ESCUELA TELESECUNDARIA IGNACIO ZARAGOZA (EL JABALI)	58,380.00
12331020040	TELESECUNDARIA CARLOS JONGUITUD BARRIOS (STA.CRUZ-EL ROSARIO)	35,420.00
12331020041	ESCUELA TELESECUNDARIA MIGUEL HIDALGO (SAN PEDRO DE LAS ANOMAS ANEXOS)	79,105.00
12331020042	TELESECUNDARIA BELIZARIO DOMINGUEZ (EL SAUCITO)	23,276.25
12331020043	TELESECUNDARIA CARLOS JOGUITUD BARRIOZ (PALO ALTO )	111,700.00
<b>12331030000</b>	<b>SECRETARIA DE EDUCACION MUNICIPIO DE ARMADILLO DE LOS INFANTES</b>	<b>3,300,944.25</b>
12331030001	JARDIN DE NIÑOS RUBEN DARIO ( LA CONCORDIA)	233,814.20
12331030002	ESCUELA PRIMARIA RICARDO FLORES MAGON ( LA CONCORDIA)	1,360,568.85

continúa...



GOBIERNO DEL ESTADO DE SAN LUIS POTOSÍ  
Relación de Bienes Inmuebles que componen el Patrimonio  
Poder Ejecutivo  
Del 1o. de Enero al 30 de Junio del 2019

CODIGO	DESCRIPCION DEL BIEN INMUEBLE	IMPORTE
12331030003	PRIMARIA RURAL EMILIANO ZAPATA (POZO DEL CARMEN )	847,713.00
12331030004	TESELECUNDARIA MIGUEL HIDALGO( POZO DEL CARMEN )	325,402.80
12331030005	TELESECUNDARIA MANUEL JOSE OTHON (LA CONCORDIA )	462,907.40
12331030006	ID.-1591 JARDIN DE NIÑOS MIGUEL DE CERVANTES SAAVEDRA (POZO DEL CARMEN)	70,538.00
<b>12331040000</b>	<b>SECRETARIA DE EDUCACION MUNICIPIO DE REAL DE CATORCE</b>	<b>2,551,455.15</b>
12331040001	PREESCOLAR J.N. WILLIAM SHAKESPEARE (TANQUE DE DOLORES )	31,405.00
12331040002	KIDER RICARDO CASTRO ( GUADALUPE EL CARNICERO )	29,987.50
12331040003	JARDIN DE NIÑOS FRANCISCO I MADERO (SAN JUAN MATANZAS)	48,510.00
12331040004	JARDIN GABRIEL MISTRAL (LA CARDONCITA)	68,575.00
12331040005	KINDER NICOLAS ZAPATA (SALTOS Y ANEXOS POTRERILLOS)	10,080.00
12331040006	JARDIN DE NIÑOS JULIAN DE LOS REYES ( STA. MARIA DEL REFUGIO)	44,920.00
12331040007	PRIMARIA ALBERTO CARRERA TORRES (LAS ADJUNTAS)	7,140.00
12331040008	PRIMARIA LIBERTADORES DE AMERICA (LAS TAHONAS DE JORDAN )	24,160.00
12331040009	PRIMARIA FEDERAL HERMEREJILDO GALEANA ( GUDALUPE DEL CARNICERO)	85,825.00
12331040010	PRIMARIA GUADALUPE VICTORIA (STA.MARIA DEL REFUGIO)	125,745.00
12331040011	ESCUELA RURAL FEDERAL MARIANO MATAMOROS (POBLAZON )	95,501.25
12331040012	PRIMARIA JOSE MARIA MORELOS ( ESTACION CATORCE )	51,540.00
12331040013	PRIMARIA NIÑOS HEROES (TANQUE DE DOLORES)	52,080.00
12331040014	TELESECUNDARIA S/N (EL CASTAÑO Y ANEXOS )	11,566.25
12331040015	ESCUELA PRIMARIA FRANCISCO ZARCO ( LA MAROMA )	7,137.65
12331040016	PRIMARIA RAFAELA RAMIREZ CASTAÑEDA (LA ALBERCA)	66,643.75
12331040017	PRIMARIA PROF.RAFAEL RAMIREZ CASTAÑEDA (LA MAROMA )	560.00
12331040018	PRIMARIA ROSAS MORENO (SAN CRISTOBAL )	78,982.50
12331040019	PRIMARIA 5 DE FEBRERO ( SAN JUAN MITANZAS-EL MASTRANTO)	92,711.25
12331040020	PRIMARIA NICILAS BRAVO ( LA CARDONCITA )	79,802.50
12331040021	PRIMARIA AQUILES SERDAN (SALTO Y ANEXOS )	98,775.00
12331040022	PRIMARIA HEROINAS MEXICANAS ( SALTO Y ANEXOS-LA CANADA)	42,700.00
12331040023	PRIMARIA MARIANO JIMENEZ ( SALTO Y ANEXOS- POTRERILLOS)	16,545.00
12331040024	PRIMARIA JOSE MARIA MORELOS Y PAVON (TANQUE DE ARENAS)	40,386.25
12331040025	TELESECUNDARIA JULIAN CARRILLO ( LA CARDONCITA)	165,931.25
12331040026	TELESECUNDARIA EMILIANO ZAPATA(SALTO Y ANEXOS)	350,100.00
12331040027	TELESECUNDARIA MIGUEL HIDALGO ( SALTO Y ANEXOS-LA CANADA )	62,375.00
12331040028	TELESECUNDARIA AQUILES SERDAN ( TANQUE DE ARENAS )	75,487.50
12331040029	TELESECUNDARIA IGNACIO ZARAGOZA ( TANQUE DE DOLORES )	45,150.00
12331040030	TELESECUNDARIA PROF. JESUS M. ISAIAS ( STA.MARIA DEL REFUGIO)	192,945.00
12331040031	ELESECUNDARIA PLAN DE IGUALA (LA MAROMA)	38,160.00
12331040032	TELESECUNDARIA SILVESTRE LOPEZ PORTILLO ( LA MAROMA )	16,440.00
12331040033	TELESECUNDARIA GRACIANO SANCHEZ ( GUADALUPE EL CARNICERO)	248,487.50
12331040034	TELESECUNDARIA ALVARO OBREGON ( EL CATAÑO Y ANEXOS )	43,625.00

continúa...



GOBIERNO DEL ESTADO DE SAN LUIS POTOSÍ  
Relación de Bienes Inmuebles que componen el Patrimonio  
Poder Ejecutivo  
Del 1o. de Enero al 30 de Junio del 2019

CODIGO	DESCRIPCION DEL BIEN INMUEBLE	IMPORTE
12331040035	TELESECUNDARIA PROF. GRACIANO SANCHEZ ( GUADAALUPE EL CARNICERO )	101,475.00
<b>12331050000</b>	<b>SECRETARIA DE EDUCACION MUNICIPIO DE CARDENAS</b>	<b>7,291,404.00</b>
12331050001	ESCUELA PRIMARIA HERCULANO CORTES Y LOC.LA LABOR ( HIGINIO OLIVO)	101,392.50
12331050002	PRIMARIA BENOTO JUAREZ (LOC. LA NORIA )	60,527.50
12331050003	ESCUELA SECUNDARIA FEDERAL PARA TRABAJADORES	1,506,750.00
12331050004	ESCUELA SECUNDARIA JULIAN CARRILLO	5,541,620.00
12331050005	ESCUELA TELESECUNDARIA JAIME NUNO (LOC.EL PANTANO )	19,569.00
12331050006	TELESECUNDARIA MARGARITA MAZA DE JUAREZ ( LOC.LA NORIA )	61,545.00
<b>12331060000</b>	<b>SECRETARIA DE EDUCACION MUNICIPIO DE CD. DEL MAIZ</b>	<b>3,050,542.50</b>
12331060001	ESCUELA PRIMARIA HERCULANO CORTES (LOC.AQUILES SERDAN -ANTEOJITOS)	37,935.00
12331060002	KINDER MELCHOR OCAMPO (LOC.PAPAGAYOS)	56,820.00
12331060003	JARDIN DE NIÑOS GENERAL JUAN BARRAGAN (LOC.EL CARRIZAL )	9,000.00
12331060004	KINDER EMILIANO ABREU GONZALEZ (LOC. SAN JUAN DEL LLANO )	86,340.00
12331060005	KINDER AMADO NERVO (LOC. PUERTO SE SANTA GERTRUDIS)	25,170.00
12331060006	JARDIN DE NIÑOS FRANCISCO JAVIER CLAVIJERO (LOC.SN JOSE Y MESA DE SAN LUIS)	48,060.00
12331060007	JARDIN DE NIÑOS JOSEFA ORTIZ DE DOMINGUEZ ( LOC. JOSE CALZADA DE SN.R)	61,335.00
12331060008	JARDIN DE NIÑOS JOSE MA.MORELOS Y PAVON (LOC.ZAMACHIHUE)	70,402.50
12331060009	JARDIN DE NIÑOS HANS CRISTIAN ANDERSEN (LOC. ANTONIO Y LA PENDEN )	46,110.00
12331060010	JARDIN DE NIÑOS SANTOS DEGOLLADO (LOC. SAN JOSE )	78,090.00
12331060011	ESCUELA PRIMARIA LIC.BENOTO JUAREZ	150,600.00
12331060012	ESCUELA PRIMARIA 6 DE ENERO (LOC.AQUILES SERDAN-ANTEOJITOS)	105,255.00
12331060013	PRIMARIA FRANCISCO GONZALEZ BOCANEGRA (LOC. PAPAGAYOS)	165,330.00
12331060014	ESCUELA PRIMARIA EMILIANO ZAPATA (LOC. LAS GAVIAS )	34,290.00
12331060015	ESCUELA PRIMARIA HEROE4S DE PUEBLA (LOC.EL CARRIZAL )	54,810.00
12331060016	ESCUELA PRIMARIA IGNACIO ALDAMA (LOC.SAN ANTONIO Y LA PENDENCIA )	23,670.00
12331060017	ESCUELA PRIMARIA IGNACIO LOPEZ REYON (LOC. BUENAVISTA Y OLIVOS)	97,710.00
12331060018	ESCUELA PRIMARIA HIJOS DEL PUEBLO(LOC. PUERTO DE SANTA GERTRUDIS )	107,955.00
12331060019	TELESECUNDARIA AQUILES DERDAN (LOC. ANTEOJITOS)	66,180.00
12331060020	ESCUELA TELESECUNDARIA JUSTO SIERRA (LOC. PAPAGAYOS)	46,057.50
12331060021	ESCUELA TELESECUNDARIA MIGUEL BARRAGAN (LOC. EL PORVENIR)	73,987.50
12331060022	ESCUELA SECUNDARIA NIÑOS HEROES (LOC. EL CARRIZAL )	41,947.50
12331060023	ESCUELA TELESECUNDARIA JUVENTUD CAMPESINA (LOC. SAN JUAN DEL LLANO)	219,810.00
12331060024	TELESECUNDARIA PONCIANO ARRIAGA (LOC. SAN ANTONIO Y LA PENDENCIA )	29,677.50
12331060025	TELESECUNDARIA EMILIANO ZAPATA (LOC. BUENAVISTA Y OLIVO)	91,845.00
12331060026	ESCUELA TELESECUNDARIA MIGUEL HIDALGO (LOC. PUERTO DE STA. GERTRUDIS)	22,860.00
12331060027	ESCUELA TELESECUNDARIA HEROINAS MEXICANAS (LOC.SAN JOSE )	46,687.50
12331060028	PRIMARIA JUAN DE LA BARRERA (LOC. SAN JOSE Y LA MESA DE DON LUIS)	76,387.50
12331060029	ESCUELA PRIMARIA NEZAHUALCOYOTL (LOC. CALZADA SAN RAFAEL )	95,722.50

continúa...



GOBIERNO DEL ESTADO DE SAN LUIS POTOSÍ  
Relación de Bienes Inmuebles que componen el Patrimonio  
Poder Ejecutivo  
Del 1o. de Enero al 30 de Junio del 2019

CODIGO	DESCRIPCION DEL BIEN INMUEBLE	IMPORTE
12331060030	ESCUELA PRIMARIA JOSE CLEMENTE (LOC. TANQUE DE ANGELES)	173,340.00
12331060031	ESCUELA PRIMARIA VENUSTIANO CARRANZA (LOC. ZAMACHIHUE)	82,275.00
12331060032	ESCUELA PRIMARIA HEROES DE LA INDEPENDENCIA (LOC. EL PORVENIR)	126,187.50
12331060033	ESCUELA PRIMARIA SANTIAGO TORRES HERNANDEZ(LOC. SAN JUAN DEL LLANO)	105,945.00
12331060034	ESCUELA TELESECUNDARIA VENUSTIANO CARRANZA (LOC. ZAMACHIHUE)	282,750.00
12331060035	ESCUELA MANUEL JOSE OTHON (COLONIA DEPORTIVA)	210,000.00
<b>12331070000</b>	<b>SECRETARIA DE EDUCACION MUNICIPIO DE CD. FERNANDEZ</b>	<b>2,429,698.27</b>
12331070001	JARDIN DE NIÑOS 21 DE MARZO (LA NORIA)	86,062.50
12331070002	JARDIN DE NIÑOS MARIA MONTEZORI (OJO DE AGUA DE SOLANO)	116,850.00
12331070003	JARDIN DE NIÑOS MARTIN ALONSO PINZON ( ATOTONILCO )	98,000.00
12331070004	JARDIN DE NIÑOS MARIANO AZUELA (ATOTONILCO)	81,200.00
12331070005	JARDIN DE NIÑOS PABLO GALEANA ( ATOTONILCO)	103,935.00
12331070006	PRIMARIA FEDERAL 5 DE FEBRERO ( LA REFORMA )	258,495.00
12331070007	PRIMARIA PRIMERO DE MAYO ( LA NORIA )	281,808.27
12331070008	PRIMARIA ORGULLO CAMPESINO ( LA VENTILLA )	66,860.00
12331070009	PRIMARIA ADOLFO LOPEZ MATEOS (LA VENTILLA)	113,828.75
12331070010	PRIMARIA RURAL MIGUEL HIDALGO ( ATOTONILCO )	273,080.00
12331070011	PRIMARIA RURAL VENUSTIANO CARRANZA ( OJO DE AGUA DE SOLANO )	287,718.75
12331070012	PRIMARIA MAGDALENO VAZQUEZ ( OJO DE AGUA DE SOLANO)	661,860.00
<b>12331080000</b>	<b>SECRETARIA DE EDUCACION MUNICIPIO DE CEDERAL</b>	<b>4,861,423.75</b>
12331080001	JARDIN DE NIÑOS ESTEFANIA CASTAÑEDA( SANTA RITA DEL SOTOL)	42,800.00
12331080002	JARDIN DE NIÑOS FERNANDO ROSAS ( HIDALGO TECOLOTITO)	41,200.00
12331080003	JARDIN DE NIÑOS AQUILES SERDAN ( ZAMARRIPA )	86,140.00
12331080004	JARDIN DE NIÑOS MARIA CURIE (CERRO DE LAS FLORES)	31,416.25
12331080005	JARDIN DE NIÑOS JOSE VAZCONCELOS ( LOC.SANRAFAEL Y LAGUNILLAS)	17,565.00
12331080006	JARDIN DE NIÑOS JUAN ESCUTIA (LOC.EL CUAREJO)	15,510.00
12331080007	JARDIN DE NIÑOS RAFAEL M. COMPEAN ( LOC.GALLOS BLANCOS)	39,200.00
12331080008	JARDIN DE NIÑOS MANUEL ACUÑA ( LOC. NORIA DE SAN PEDRO )	43,305.00
12331080009	JARDIN DE NIÑOS BERTHA VONGLUMER (LOC.PRESA VERDE)	55,740.00
12331080010	JARDIN DE NIÑOS JAIME TORRES BODET (LOC.SAN LORENZO)	29,550.00
12331080011	JARDIN DE NIÑOS BENITO JUAREZ (LOC.SAN ISIDRO)	67,450.00
12331080012	JARDIN DE NIÑOS VICENTE SUAREZ (BLANCO DE ARRIBA)	27,450.00
12331080013	KINDER FRANCISCO GONZALEZ BOCANEGRA (LOC.LA NORIA DE DOLORES)	12,950.00
12331080014	PRIMARIA ALVARO OBREGON (LOC.JESUS MARIA Y LA PINTA)	111,700.00
12331080015	PRIMARIA GREGORIO TORRES QUINTERO(SAN RAFAEL Y LAGUNILLAS)	466,575.00
12331080016	PRIMARIA VENUSTIANO CARRANZA (LOC.EL CUAREJO)	203,530.00
12331080017	ESCUELA PRIMARIA IGNACIO ZARAGOZA (LOC.GALLOS BLANCOS)	103,340.00
12331080018	PRIMARIA EMILIANO ZAPATA (LOC.NORIA DE SAN PEDRO)	48,520.00
12331080019	PRIMARIA NICOLAS ZAPATA (LOC.SAN MATEO)	113,200.00

continúa...



GOBIERNO DEL ESTADO DE SAN LUIS POTOSÍ  
Relación de Bienes Inmuebles que componen el Patrimonio  
Poder Ejecutivo  
Del 1o. de Enero al 30 de Junio del 2019

CODIGO	DESCRIPCION DEL BIEN INMUEBLE	IMPORTE
12331080020	ESCUELA PRIMARIA BENITO JUAREZ (LOC.PRESA VERDE )	100,360.00
12331080021	PRIMARIA IGNACIO ALLENDE (LOC.SAN LORENZO)	49,410.00
12331080022	PRIMARIA JOSE MARIA MORELOS Y PAVON (LOC.STA.RITA DEL SOTOL)	129,640.00
12331080023	PRIMARIA MARIANO ARISTA ( LOC. BLANCO DE ARRIBA)	157,220.00
12331080024	PRIMARIA IGNACIO ALLENDE ( LOC.EL SALADITO)	189,110.00
12331080025	PRIMARIA EMILIANO ZAPATA (LOC.HIDALGO TECOLOTITO)	105,940.00
12331080026	PRIMARIA EMILIANO ZAPATA (LOC.ZAMARRIPA)	76,620.00
12331080027	PRIMARIA PRO-PATRIA (LOC.CERRO DE LAS FLORES)	59,340.00
12331080028	PRIMARIA FRANCISCO I MADERO (LOC.SAN ISIDRO)	96,525.00
12331080029	PRIMARIA EMILIANO ZAPATA (LOC. TANQUE NUEVO)	79,590.00
12331080030	PRIMARIA BENITO JUAREZ (LOC.NORIA DE DOLORES)	135,795.00
12331080031	TELESECUNDARIA JUAN SARABIA DIAZ DE LEON (LOC.GALLOS BLANCOS)	23,080.00
12331080032	TELESECUNDARIA SEBASTIAN LERDO DE TEJADA (LOC.SAN MATEO)	127,150.00
12331080033	TELESECUNDARIA JULIAN CARRILLO (LOC.PRESA VERDE)	19,060.00
12331080034	TELESECUNDARIA BENITO JUAREZ (LOC.EL SALADITO)	442,690.00
12331080035	TELESECUNDARIA JUANA INES DE LA CRUZ (LOC.HIDALGO TECOLOTITO)	112,170.00
12331080036	TELESECUNDARIA JULIAN CARRILLO (LOC.ZAMARRIPA )	249,260.00
12331080037	TELESECUNDARIA FRANCISCO GONZALEZ BOCANEGRA (LOC.SAN RAFAEL Y LAGUNILLAS)	390,257.50
12331080038	TELESECUNDARIA MANUEL JOSE OTHON (LOC.TANQUE NUEVO)	41,410.00
12331080039	TELESECUNDARIA FRANCISCO GONZALEZ BOCANEGRA (LOC. SAN LORENZO)	301,105.00
12331080040	TELESECUNDARIA JULIAN CARRILLO (LOC.EL CUAREJO)	186,530.00
12331080041	TELESECUNDARIA MELCHOR OCAMPO (LOC.BLANCO DE ARRIBA )	114,360.00
12331080042	TELESECUNDARIA JAIME NUNO (LOC.SANTA RITA DEL SOTOL)	117,660.00
<b>12331090000</b>	<b>SECRETARIA DE EDUCACION MUNICIPIO DE ALAQUINES</b>	<b>5,706,513.51</b>
12331090001	JARDIN DE NIÑOS JAIME NUNO (LOC.MARTINEZ)	521,580.00
12331090002	JARDIN DE NIÑOS AMADO NERVO (LOC.SAN JOSE DEL CORINTO)	277,962.00
12331090003	JARDIN DE NIÑOS FEDERAL VENUSTIANO CARRANZA (LOC.LAS TUZAS)	86,140.00
12331090004	PREESCOLAR EMILIANO ZAPATA(LOC. OJO DE AGUA REFORMA Y MAGUEY)	220,746.00
12331090005	ESCUELA PRIMARIA RURAL FRANCISCO VILLA (LOC. NUEVA REFORMA )	679,852.75
12331090006	TELESECUNDARIA FCO.I MADERO (LOC.SAN JOSE DEL CORITO Y DURAZNO )	517,117.51
12331090007	ESCUELA TELESECUNDARIA 5 DE MAYO (LOC.OLLA DEL DURAZNO)	969,294.00
12331090008	KINDER FRANCISCO GONZALEZ BOCANEGRA (LOC.SAN JOSE DEL CORITO Y DURAZNO )	245,525.25
12331090009	ESCUELA PRIMARIA JOSEFA ORTIZ DE DOMINGUEZ(LOC.MARTINEZ)	2,103,306.00
12331090010	ESCUELA PRIMARIA JOSEFA ORTIZ DE DOMINGUEZ (LOC.MARTINEZ M.43)	84,990.00
<b>12331100000</b>	<b>SECRETARIA DE EDUCACION MUNICIPIO DE CD.VALLES</b>	<b>8,423,968.48</b>
12331100001	JARDIN DE NIÑOS ADOFO LOPEZ MATEOS ( LA ESTRIBERA Y ANEXOS )	8,900.00
12331100002	JARDIN DE NIÑOS GUILLERMO FEDERICO FROEBEL(ALVARO OBREGON )	17,180.00
12331100003	JARDIN DE NIÑOS SALVADOR DIAZ MIRON (SAN DIEGUITO)	79,660.00

continúa...



GOBIERNO DEL ESTADO DE SAN LUIS POTOSÍ  
Relación de Bienes Inmuebles que componen el Patrimonio  
Poder Ejecutivo  
Del 1o. de Enero al 30 de Junio del 2019

CODIGO	DESCRIPCION DEL BIEN INMUEBLE	IMPORTE
12331100004	JARDIN DE NIÑOS LAURO AGUIRRE (EL DESENGANO 11)	41,085.00
12331100005	JARDIN DE NIÑOS GUADALUPE VICTORIA (COYOLES)	11,620.00
12331100006	JARDIN DE NIÑOS ALBERTO COSSIO (GUSTAVO GARMENDIA)	29,925.00
12331100007	JARDIN DE NIÑOS FRANCISCO GONZALEZ BOCANEGRA(EL CUICHE)	6,305.00
12331100008	JARDIN DE NIÑOS MIGUEL HIDALGO (LA PITAHAYA)	48,425.00
12331100009	PREESCOLAR VALENTIN GOMEZ FARIAS (ANTONIO HUICHIMAL)	128,285.00
12331100010	ESCUELA PRIMARIA MELCHOR OCAMPO(EL DESENGANO 11)	117,825.00
12331100011	PRIMARIA FRANCISCO I MADERO (EL PLATANITO Y ANEXOS)	55,905.00
12331100012	ESCUELA PRIMARIA URBANA FEDERAL 24 DE FEBRERO(ESTACION RASCON)	229,745.00
12331100013	ESCUELA PRIMARIA 21 DE MARZO (GUSTAVO GARMENDIA )	64,385.00
12331100014	ESCUELA PRIMARIA EMILIANO ZAPATA (EL CUICHE)	183,485.00
12331100015	ESCUELA PRIMARIA BENITO JUAREZ(SAN ANTONIO HUICHIMAL )	174,940.00
12331100016	ESCUELA PRIMARIA 22 DE AGOSTO DE 1978 (LA MARINA)	144,174.86
12331100017	ESCUELA PRIMARIA REVOLUCION MEXICANA (LAS HUERTAS)	61,325.00
12331100018	ESCUELA PRIMARIA FEDERAL LIBRADO RIBERA(LA ESTRIBA Y ANEXOS)	211,805.00
12331100019	ESCUELA PRIMARIA IGNACIO MANUEL ALTAMIRANO (LA ESTRIBA Y ANEXOS)	27,945.00
12331100020	ESCUELA PRIMARIA FRANCISCO GONZALEZ BOCANEGRA(ALVARO OBREGON)	197,060.00
12331100021	ESCUELA PRIMARIA VICENTE GUERRERO (LA HINCADA)	278,185.00
12331100022	ESCUELA PRIMARIA EMILIANO ZAPATA(SAN DIEGUITO)	140,465.00
12331100023	PRIMARIA ALBERGUE LAZARO CARDENAS (LA PITAHAYA)	148,445.00
12331100024	ESCEULA TELESECUNDARIA VICENTE GUERRERO(SAN ANTONIO HUICHIMAL)	226,865.00
12331100025	ESCUELA TELESECUNDARIA MARIANO ARISTA (LA ESTRIBA Y ANEXOS)	30,400.00
12331100026	ESCUELA TELESECUNDARIA VASCO DE QUIROGA(ALVARO OBREGON )	169,700.00
12331100027	TELESECUNDARIA FRANCISCO I MADERO (SAN MIGUEL EL SIDRAL)	7,748.51
12331100028	ESCUELA TELESECUNDARIA JUVENTINO ROSAS (SAN DIEGUITO)	87,560.00
12331100029	ESCUELA TELESECUNDARIA S/N (EL DESENGANO II)	42,305.00
12331100030	ESCUELA TELESECUNDARIA IGNACIO ALLENDE ( GUSTAVO GARMENDIA)	54,125.00
12331100031	TELESECUNDARIA EMILIANO ZAPATA (EL PLATANITO Y ANEXAS)	46,356.00
12331100032	TELESECUNDARIA SOR JUANA INES DE LA CRUZ (EL CUICHE)	11,445.00
12331100033	ESCUELA TELESECUNDARIA S/N (LAS HUERTAS)	49,445.00
12331100034	ESCUELA SECUNDARIA PLAN DE SAN LUIS (LA HINCADA)	204,540.00
12331100035	JARDIN DE NIÑOS NACIONES UNIDAD (ESTACION RASCON)	47,525.00
12331100036	JARDIN DE NIÑOS AXAYACATL (LA MARINA )	27,420.00
12331100037	JARDIN DE NIÑOS JUVENTINO ROSAS (LAS HUERTAS)	27,965.00
12331100038	JARDIN DE NIÑOS MANUEL GUTIERREZ NAJERA (LA ESTRIBA Y ANEXOS)	24,065.00
12331100039	JARDIN DE NIÑOS MELCHOR OCAMPO (CERRO ALTO)	35,645.00
12331100040	JARDIN DE NIÑOS MARIANO ABASOLO(LOS SABINOS NUMERO DOS)	50,625.00
12331100041	PREESCOLAR ALVARO ABREGON ( SAN MIGUEL EL SIDRAL )	6,984.00
12331100042	JARDIN DE NIÑOS JULIAN CARRILLO ( ZOCOHITE )	108,120.00

continúa...



GOBIERNO DEL ESTADO DE SAN LUIS POTOSÍ  
Relación de Bienes Inmuebles que componen el Patrimonio  
Poder Ejecutivo  
Del 1o. de Enero al 30 de Junio del 2019

CODIGO	DESCRIPCION DEL BIEN INMUEBLE	IMPORTE
12331100043	JARDIN DE NIÑOS AMADO NERVO (SAN MATEO)	27,985.00
12331100044	JARDIN DE NIÑOS JOSE VASCONCELOS (EL ASULEJO)	24,280.00
12331100045	JARDIN DE NIÑOS ALMENDRITA (TANTOBAL)	72,567.36
12331100046	JARDIN DE NIÑOS ITZCUATL (LA PILA)	25,100.00
12331100047	JARDIN DE NIÑOS FRAY PEDRO DE GANTE (LA TECONALA)	50,365.00
12331100048	JARDIN DE NIÑOS ADOLFO LOPEZ MATEOS (OJO DE AGUA)	37,480.00
12331100049	JARDIN DE NIÑOS FANNY (LA INCADA)	52,245.00
12331100050	JARDIN DE NIÑOS MIGUEL HIDALGO Y COSTILLA (LA HINCADA)	38,500.00
12331100051	PRIMARIA MARIANO JIMENEZ (MONTECILLOS)	53,245.00
12331100052	ESCUELA PRIMARIA RICARDO FLORES MAGON (LOS SABINOS NUMERO DOS)	122,865.00
12331100053	ESCUELA PRIMARIA MIGUEL HIDALGO (LAS PITAS)	238,805.00
12331100054	PRIMARIA RURAL FEDERAL MARTIRES DE LA REVOLUCION (SAN MATEO)	200,025.00
12331100055	SEGE (COYOLES)	99,505.00
12331100056	SEGE (CAMILLAS)	49,840.00
12331100057	SEGE (LA LOMA)	49,425.00
12331100058	PRIMARIA MARTIRES DEL 57 (EL AZULEJO)	57,345.00
12331100059	PRIMARIA FEDERAL RURAL BENITO JUAREZ (TANTOBAL)	197,800.00
12331100060	ESCUELA PRIMARIA RURAL FEDERAL MIGUEL HIDALGO (LA PILA)	47,600.00
12331100061	ESCUELA PRIMARIA FEDERAL AQUILES SERDAN (OJO DE AGUA)	52,260.00
12331100062	ESCUELA PRIMARIA NARCIZO MENDOZA (CERRO ALTO)	55,025.00
12331100063	PRIMARIA MIGUEL HIDALGO Y COSTILLA (FLORES Y ANEXOS)	147,165.00
12331100064	ESCUELA PRIMARIA DOMINGO ARENAS (LEON GARCIA)	176,985.00
12331100065	ESCUELA PRIMARIA PATRIA (LA TECONALA)	164,005.00
12331100066	PRIMARIA ALVARO OBREGON (ZOCOHITE)	67,465.00
12331100067	ESCUELA PRIMARIA NUEVAS GENERACIONES (PLAN DE AYALA)	105,265.00
12331100068	ESCUELA PRIMARIA RURAL 16 DE SEPTIEMBRE (EL DETALLE)	45,525.00
12331100069	ESCUELA PRIMARIA LAZARO CARDENAS (LA HINCADA)	376,925.00
12331100070	ESCUELA PRIMARIA FRNACISCO VILLA (EL LOBO Y ANEXOS)	168,885.00
12331100071	ESCUELA SECUNDARIA TECNICA NO.13 (ESTACION RASCON)	505,320.00
12331100072	ESCUELA SECUNDARIA TECNICA NO.46 (OJO DE AGUA)	205,792.75
12331100073	TELESECUNDARIA EMILIANO ZAPATA (EL AZULEJO)	50,125.00
12331100074	SEGE (COYOLES M.4)	101,800.00
12331100075	TELESECUNDARIA VALENTIN GOMEZ FARIAS (MONTECILLOS)	50,285.00
12331100076	TELESECUNDARIA FRANCISCO GONZALEZ BOCANEGRA (ZOCOHITE)	84,000.00
12331100077	TELESECUNDARIA JOSEFA ORTIZ DE DOMINGUEZ (SAN MATEO)	199,380.00
12331100078	TELESECUNDARIA LAZARO CARDENAS DEL RIO (TANTOBAL)	129,040.00
12331100079	ESCUELA TELESECUNDARIA PONCIANO ARRIAGA (CERRO ALTO)	58,045.00
12331100080	TELESECUNDARIA S/N (LOS SABINOS NUMERO DOS)	203,125.00
12331100081	ESCUELA TELESECUNDARIA FRAY PEDRO DE GANTE (LAS PITAS)	98,885.00

continúa...



GOBIERNO DEL ESTADO DE SAN LUIS POTOSÍ  
Relación de Bienes Inmuebles que componen el Patrimonio  
Poder Ejecutivo  
Del 1o. de Enero al 30 de Junio del 2019

CODIGO	DESCRIPCION DEL BIEN INMUEBLE	IMPORTE
12331100082	ESCUELA TELESECUNDARIA FRANCISCO GONZALEZ BOCANEGRA (EL LOBO Y ANEXOS)	84,345.00
12331100083	ESCUELA TELESECUNDARIA ANTONIO DIAZ SOTO Y GAMA ( LA PILA )	39,185.00
12331100084	ESCUELA TELESECUNDARIA S/N (LA CONCEPCION)	108,040.00
12331100085	ESCUELA TELESECUNDARIA S/N ( LAS FLORES Y ANEXOS )	36,205.00
<b>12331110000</b>	<b>SECRETARIA DE EDUCACION MUNICIPIO DE CHARCAS</b>	<b>3,121,741.00</b>
12331110001	JARDIN DE NIÑOS JOSE VASCONCELOS ( GUADALUPE VICTORIA)	32,025.00
12331110002	JARDIN DE NIÑOS ARCOIRIS (POCITOS)	8,917.00
12331110003	JARDIN DE NIÑOS JOSE MARIANO JUMENEZ (ELORZA)	32,845.00
12331110004	JARDIN DE NIÑOS TOMASA ESTEVES (COYOTILLOS)	31,220.00
12331110005	JARDIN DE NIÑOS JUAN JACOBO ROUSSEAU(MANUEL HIDALGO LAGINILLAS)	14,945.00
12331110006	JARDIN DE NIÑOS JUAN RULFO(JOSE MA.MORELOS-NORIA DE GUTIER9	50,480.00
12331110007	JARDIN DE NIÑOS GENOVEVO RIVAS GUILLEN ( LO DE ACOSTA)	24,505.00
12331110008	KINDER PASTORCITO (CANADA VERDE )	60,305.00
12331110009	JARDIN DE NIÑOS EVA SAMANO DE LOPEZ MATEOS (ELORZA)	26,565.00
12331110010	JARDIN DE NIÑOS MARIANO MATAMOROS (AQUILES SERDAN )	55,400.00
12331110011	PRIMARIA GUADALUPE VICTORIA (SANTA ANA DE ZARAGOZA)	24,785.00
12331110012	PRIMARIA IGNACIO ZARAGOZA (SANTA ANA DE ZARAGOZA)	54,105.00
12331110013	PRIMARIA JOSE MARIA MORELOS (CANADA VERDE )	200,905.00
12331110014	PRIMARIA FEDERAL RAFAEL RAMIREZ (POCITOS)	20,231.00
12331110015	PRIMARIA FRANCISCO I MADERO (ELORZA)	97,825.00
12331110016	PRIMARIA RURAL FEDERAL EMILIANO ZAPATA (GPE.VICTORIA )	131,005.00
12331110017	PRIMARIA LEANDRO VALLE (COYOTILLOS)	100,845.00
12331110018	PRIMARIA RURAL FED.JOSE MARIA MORELOS (JOSE MA.MORELOS)	34,440.00
12331110019	ESCUELA PRIMARIA PLAN DE AYALA (EMILIANO ZAPATA)	204,285.00
12331110020	PRIMARIA FEDERAL RURAL PROF.IGNACIO GOMEZ ( SAN JUAN DE TUZAL )	202,265.00
12331110021	PRIMARIA ALVARO OBREGON (ALVARO OBREGON-LOS CHARCOS)	65,405.00
12331110022	PRIMARIA FEDERAL PONCIANO ARRIAGA (FCO. I MADERO )	39,745.00
12331110023	PRIMARIA HERNAN CORTES (MIGUEL HGO.-LAGUNA SECA )	208,260.00
12331110024	PRIMARIA MIGUEL HIDALGO (MIGUEL HIDALGO-LAGUNA SECA)	47,745.00
12331110025	PRIMARIA JOSE MARIA PINO SUAREZ (LO DE ACOSTA)	69,765.00
12331110026	PRIMARIA RURAL FEDERAL MARIANO ARISTA (LO DE ACOSTA)	17,425.00
12331110027	PRIMARIA GABRIEL LEYVA (CHUPADEROS)	44,320.00
12331110028	PRIMARIA CARLOS A. CARRILLO(ELORZA)	26,445.00
12331110029	PRIMARIA HERMENEGUILDO GALEANA (NORIA DEL CERRO GORDO)	122,105.00
12331110030	PRIMARIA RICERDO FLORES MAGON ( MIGUEL HGO.LAGUNA SECA)	77,720.00
12331110031	PRIMARIA EMILIANO ZAPATA (MIGUEL HGO.LAGUNA SECA)	60,100.00
12331110032	TELESECUNDARIA PONCIANO ARRIAGA (CHUPADEROS)	43,940.00
12331110033	TELESECUNDARIA MANUEL JOSE OTHON (LO DE ACOSTA)	21,045.00
12331110034	TELESECUNDARIA FRANCISCO GONZALEZ BOCANEGRA ( GPE.VICTORIA)	31,545.00

continúa...





GOBIERNO DEL ESTADO DE SAN LUIS POTOSÍ  
Relación de Bienes Inmuebles que componen el Patrimonio  
Poder Ejecutivo  
Del 1o. de Enero al 30 de Junio del 2019

CODIGO	DESCRIPCION DEL BIEN INMUEBLE	IMPORTE
12331110035	TELESECUNDARIA VENUSTIANO CARRANZA (COYOTILLOS)	38,685.00
12331110036	TELESECUNDARIA JULIAN CARRILLO ( EMILIANO ZAPATA)	94,785.00
12331110037	TELESECUNDARIA FCO.JAVIER MINA (SAN JUAN DEL TUZAL )	29,365.00
12331110038	TELESECUNDARIA FRANCISCO I MADERO( FCO. I MADERO)	77,265.00
12331110039	TELESECUNDARIA JULIAN CARRILLO (MIGUEL HGO. LAGUNA SECA)	49,445.00
12331110040	PRIMARIA FEDERAL ALVARO OBREGON (ALVARO OBREGON -LOS CHARCOS)	19,440.00
12331110041	PRIMARIA RURAL FED. JOSE MARIA MORELOS (JOSE MA.MORELOS)	33,060.00
12331110042	PRIMARIA LEANDRO VALLE ( COYOTILLOS)	80,100.00
12331110043	PRIMARIA LEANDRO VELLE (COLLOTILLOS M-29)	7,225.00
12331110044	PRIMARIA FRANCISCO I MADERO (ELORZA ZONA Z)	290,320.00
12331110045	JARDIN DE NIÑOS GIOTTO (LOC. 01)	118,588.00
<b>12331120000</b>	<b>SECRETARIA DE EDUCACION MUNICIPIO DE GUADALCAZAR</b>	<b>4,758,504.00</b>
12331120001	JARDIN DE NIÑOS MARIANO JIMENEZ ( GUADALUPE )	36,145.00
12331120002	JARDIN DE NIÑOS CESAREO CASTRO (ABREGO )	43,800.00
12331120003	JARDIN DE NIÑOS JUSTO SIERRA (EL HUIZACHE )	54,128.00
12331120004	KINDER LAUREANA WRITE GONZALEZ (SAN CARLOS )	46,285.00
12331120005	JARDIN DE NIÑOS JOSE MARIA PINO SUAREZ (LOS AMOLES )	52,085.00
12331120006	KINDER BENITO JUAREZ ( PUERTO DE LAS CLAVELLINAS )	56,285.00
12331120007	JARDIN DE NIÑOS LUIS PASTEUR (NUÑEZ Y ANEXAS )	21,805.00
12331120008	JARDIN DE NIÑOS AMADO NERVO (NUÑEZ Y ANEXOS )	26,060.00
12331120009	JARDIN DE NIÑOS GUADALUPE VBICTORIA (PUERTA DE JESUS MARIA )	57,656.00
12331120010	JARDIN DE NIÑOS QUETZALCOATL (LA HINCADA )	49,231.00
12331120011	JARDIN DE NIÑOS LEONARDO DA VINCI ( LA NEGRITA )	56,325.00
12331120012	JARDIN DE NIÑOS JOSE GUADALUPE DE ANDA ( LA NEGRITA)	48,465.00
12331120013	JARDIN DE NIÑOS IGNACIO ALLENDE (LA NEGRITA )	50,348.00
12331120014	JARDIN DE NIÑOS JAIME NUNO (POZAS DE SANTA ANA )	49,620.00
12331120015	JARDIN DE NIÑOS ESTEFANIA CASTAÑEDA (NORIA DEL REFUGIO )	48,305.00
12331120016	JARDIN DE NIÑOS MIGUEL RAMOS ARIZPE (LA VENTANA )	37,485.00
12331120017	JARDIN DE NIÑOS VICENTE GUERRERO ( LA VENTANA )	48,025.00
12331120018	JARDIN DE NIÑOS MA.ELENA CHANES ( SAN JUAN SIN AGUA )	8,880.00
12331120019	JARDIN DE NIÑOS FELIZ F. POLAVICINI (SAN JUAN SIN AGUA)	75,848.00
12331120020	JARDIN DE NIÑOS MIGUEL DE SERVANTES SAAVEDRA ( LA POLVORA )	26,648.00
12331120021	JARDIN DE NIÑOS JOSE ANGEL CENICEROS ( SANTO DOMINGO )	31,585.00
12331120022	JARDIN DE NIÑOS FRAY MOTOLINIA ( BUENA VISTA)	23,585.00
12331120023	KINDER FEDERICO FRUEVEL ( LA NEGRITA )	52,028.00
12331120024	ESCUELA SANTIAGO FELIPE XICOTENCATL (EL PEYOTE )	62,408.00
12331120025	ESCUELA MIGUEL AZUA (EL QUELITAL )	32,965.00
12331120026	JARDIN DE NIÑOS FERNANDO MONTES DE OCA (SAN AGUSTIN )	37,024.00
12331120027	ESCUELA PRIMARIA DIVISION DEL NORTE ( SANTA RITA DEL ROCIO )	52,081.00

continúa...



GOBIERNO DEL ESTADO DE SAN LUIS POTOSÍ  
Relación de Bienes Inmuebles que componen el Patrimonio  
Poder Ejecutivo  
Del 1o. de Enero al 30 de Junio del 2019

CODIGO	DESCRIPCION DEL BIEN INMUEBLE	IMPORTE
12331120028	ESCUELA PRIMARIA VENUSTIANO CARRANZA ( SAN JUAN SIN AGUA)	60,185.00
12331120029	PRIMARIA EMILIANO ZAPATA ( EL HUIZACHE )	79,208.00
12331120030	ESCUELA EMILIANO ZAPATA ( EL QUELITAL )	162,225.00
12331120031	ESCUELA PRIMARIA IGNACIO LOPEZ RAYO (SAN CARLOS)	28,345.00
12331120032	JARDIN DE NIÑOS ADOLFO RUIZ CORTINES ( EL MILAGRO )	47,381.00
12331120033	ESCUELA PRIMARIA RURAL FEDERAL HIMNO NACIONAL (EL FRAILE 9	52,665.00
12331120034	ESCUELA PRIMARIA RURAL EMILIANO ZAPATA ( EL FRAILE )	37,725.00
12331120035	ESCUELA PRIMARIA FEDERAL LIBRADO RIVERA ( LOS AMOLES )	125,065.00
12331120036	ESCUELA PROMARIA MIGUEL HIDALGO ( EL REALEJO)	63,278.00
12331120037	ESCUELA PRIMARIA MIGUEL BARRAGAN (LA CLAVELLINA)	65,165.00
12331120038	ESCUELA PRIMARIA FRANCISCO GONZALEZ BOCANEGRA (NUÑEZ Y ANEXOS )	56,565.00
12331120039	ESCUELA PRIMARIA EMILIANO ZAPATA (NUÑEZ Y ANEXOS)	37,385.00
12331120040	ESCUELA PRIMARIA MANUEL AVILA CAMACHO (PUERTA DE JESUS MARIA)	36,856.00
12331120041	PRIMARIA FRANCISCO I MADERO (SAN CRISTOBAL )	202,898.00
12331120042	ESCUELA PRIMARIA JOSE MARIA MORELOS Y PAVON (EL MILAGRO )	188,206.00
12331120043	ESCUELA PRIMARIA BENITO JUAREZ (NORIA DEL REFUGIO )	147,425.00
12331120044	PRIMARIA PONCIANO ARRIAGA (EL JILOTE )	64,025.00
12331120045	ESCUELA PRIMARIA MIGUEL HIDALGO (SAN AGUISTIN )	34,905.00
12331120046	ESC.PRIM.RURAL FEDERAL PROF.AURELIO MANRIQUE ( LA VANTANA)	51,745.00
12331120047	ESC.PRIM.RURAL FEDERAL ANTONIO DIAZ SOTO Y GAMA (LA VENTANA)	50,125.00
12331120048	ESCUELA PRIMARIA EMILIANO ZAPATA (PRESA DE GUADALUPE )	49,965.00
12331120049	ESCUELA PRIMARIA RURAL PLAN DE SAN LUIS (LA POLVORA )	57,125.00
12331120050	ESCUELA PRIMARIA GENOVEVO RIVAS GUILLEN (SANTO DOMINGO )	60,765.00
12331120051	ESCUELA PRIMARIA PROGRESO AGRARIO (BUENA VISTA )	148,020.00
12331120052	ESC.PRIMARIA ADOLFO LOPEZ MATEOS (LA NEGRITA )	285,998.00
12331120053	ESCUELA PRIMARIA BENITO JUAREZ (EL PEYOTE )	254,378.00
12331120054	ESCUELA PRIMARIA NICOLAS BRAVO (EL ORO )	122,465.00
12331120055	ESCUELA PRIMARIA IGNACIO ZARAGOZA (SAN JUAN SIN AGUA )	75,405.00
12331120056	ESCUELA TELESECUNDARIA PEDRO VALLEJO (ABREGO)	671,285.00
12331120057	ESCUELA TELESECUNDARIA PROGRESO (SAN JUAN SIN AGUA )	66,825.00
12331120058	ESCUELA TELESECUNDARIA HERMEREJILDO GALEANA (SAN JUAN SIN AGUA)	63,638.00
12331120059	TELESECUNDARIA NIÑOS HEROES (EL HUIZACHE)	79,268.00
12331120060	ESCUELA TELESECUNDARIA GUADALUPE VICTORIA (SAN CARLOS )	46,885.00
<b>12331130000</b>	<b>SECRETARIA DE EDUCACION MUNICIPIO DE MATEHUALA</b>	<b>9,944,684.00</b>
12331130001	PRIMARIA EMILIANO CARRANZA (ENCARNACION DE ABAJO )	64,445.00
12331130002	JARDIN DE NIÑOS RAMON LOPEZ VELARDE (LA LAGUNITA)	780,533.00
12331130003	JARDIN DE NIÑOS JUAN ESCUTIA ( MATEHUALA )	112,254.00
12331130004	JARDIN DE NIÑOS MIGUEL HIDALGO ( EL MEZQUITE )	38,494.00
12331130005	JARDIN DE NIÑOS ROSAS DE LA INFANCIA ( EL MEZQUITE M.05 )	15,291.00

continúa...



GOBIERNO DEL ESTADO DE SAN LUIS POTOSÍ  
Relación de Bienes Inmuebles que componen el Patrimonio  
Poder Ejecutivo  
Del 1o. de Enero al 30 de Junio del 2019

CODIGO	DESCRIPCION DEL BIEN INMUEBLE	IMPORTE
12331130006	JARDIN DE NIÑOS JUVENTINO ROSAS (PASTORIZA)	26,850.00
12331130007	KINDER MIQUEL LERDO DE TEJADA ( NORIA DE LA CABRA )	26,000.00
12331130008	JARDIN DE NIÑOS PONCIANO ARRIAGA (ESTANQUE DE AGUA BUENA)	88,256.00
12331130009	JARDIN DE NIÑOS FRANCISCI I. MADERO ( ESTANQUE DE AGUA BUENA )	14,756.00
12331130010	KINDER FRANCISCO ZARCO ( LA CARBONERA )	11,201.00
12331130011	JARDIN DE NIÑOS MERCEDES VARGAS (RANCHO ALEGRE)	31,763.00
12331130012	JARDIN DE NIÑOS AGUSTIN MELGAR (TANQUE COLORADO)	24,289.00
12331130013	KINDER IGNACIO ZARAGOZA ( SAN JUAN DE LOS TROJES )	78,600.00
12331130014	PRIMARIA BRIGIDA GRCIA DE JUAREZ ( LA LAGUNITA )	1,768,622.00
12331130015	PRIMARIA ROSARIO CASTELLANOS (MATEHUALA M-172)	415,934.00
12331130016	ESCUELA PRIMARIA MESTRO ANTONIO RODRIGUEZ ( EL MEZQUITE 9	27,649.00
12331130017	ESCUELA PRIMARIA MELCHOR OCAMPO ( SANTA CLARA )	80,348.00
12331130018	ESCUELA PRIMARIA ANTONIO TORRES ( PASTORIZA )	76,088.00
12331130019	PRIMARIA JUSTO SIERRA ( NORIA DE LA CABRA )	96,979.00
12331130020	ESCUELA PRIMARIA FRANCISCO I MADERO ( ARROYITO DEL AGUA )	166,416.00
12331130021	ESCUELA PRIMARIA INDEPENDENCIA NACIONAL ( PIEDRA BLANCA )	41,180.00
12331130022	RURAL FEDERAL GUADALUPE VICTORIA ( LA LUZ )	39,398.00
12331130023	PRIMARIA ESCUADRO 201 (ESTANQUE DE AGUA BUENA)	91,756.00
12331130024	PRIMARIA EL PENSADOR MEXICANO (SAN JOSE DE LA VIUDA)	102,369.00
12331130025	PRIMARIA JUAN SARABIA (ESTANQUE DE AGUA BUENA)	128,150.00
12331130026	ESCUELA PRIMARIA FEDERAL REVOLUCION MEXICANA ( SANTA ANA )	581,568.00
12331130027	ESCUELA PRIMARIA PONCIANO ARRIAGA ( MATEHUALA )	1,454,850.00
12331130028	ESCUELA PRIMARIA 6 DE ENERO 1915 (SAN JOSE DE LOS TROJES)	76,628.00
12331130029	ESCUELA PRIMARIA IGNACIO ALLENDE ( MARAVILLAS 9	78,488.00
12331130030	ESCUELA PRIMARIA GENERAL MARIANO ARISTA ( LA CAJA Y ANEXAS )	30,456.00
12331130031	ESCUELA PRIMARIA JUVENTINO ROSAS ( RANCHO NUEVO )	228,878.00
12331130032	ESCUELA PRIMARIA BENITO JUAREZ ( SAN JOSE DE LOS SOTOLES Y ANEXO )	20,525.00
12331130033	ESCUELA PRIMARIA MIGUEL HIDALGO ( SAN RAFAEL )	87,265.00
12331130034	PRIMARIA RURAL IGNACIO ZARAGOZA ( LA CARBONERA )	16,585.00
12331130035	ESC.RURAL FEDERAL EMILIANO ZAPATA ( CERRITO BLANCO )	242,333.00
12331130036	ESCUELA PRIMARIA LAZARO CARDENAS (ARROYITO DEL AGUA)	99,436.00
12331130037	ESCUELA PRIMARIA BENITO JUAREZ ( BUENE VISTA )	70,148.00
12331130038	ESCUELA TELESECUNDARIA MANUEL J.OTHON ( EL MEZQUITE )	146,944.00
12331130039	ESCUELA TELESECUNDARIA FCO.GONZALEZ BOCANEGRA ( POZO DE SANTA CLARA )	299,528.00
12331130040	ESCUELA TELESECUNDARIA MANUEL J.OTHON (PASTORIZA)	22,328.00
12331130041	ESCUELA TELESECUNDARIA VICENTE GUERRERO ( NORIA DE LA CABRA )	15,673.00
12331130042	ESCUELA TELESECUNDARIA AMADO NERVO (ESTANQUE DE AGUA BUENA)	75,919.00
12331130043	TELESECUNDARIA FRANCISCO JAVIER MINA ( SAN JOSE DE LA VIUDA )	118,909.00
12331130044	TELESECUNDARIA IGNACIO M.ALTAMIRANO ( LA CARBONERA )	154,950.00

continúa...



GOBIERNO DEL ESTADO DE SAN LUIS POTOSÍ  
Relación de Bienes Inmuebles que componen el Patrimonio  
Poder Ejecutivo  
Del 1o. de Enero al 30 de Junio del 2019

CODIGO	DESCRIPCION DEL BIEN INMUEBLE	IMPORTE
12331130045	TELESECUNDARIA TTE.JUAN DE LA BARRARA ( POCITOS Y RANCHO ALEGRE )	39,133.00
12331130046	ESCUELA TELESECUNDARIA NIÑOS HEROES ( SAN JOSE DE LAS TROJES )	136,778.00
12331130047	ESCUELA TELESECUNDARIA BENITO JUAREZ ( MARAVILLAS )	59,738.00
12331130048	TELESECUNDARIA MIGUEL HIDALGO ( LA CAJA Y ANEXOS )	98,916.00
12331130049	ESCUELA TELESECUNDARIA GRACIANO SANCHEZ ( RANCHO NUEVO )	467,798.00
12331130050	ESC.TELESECUNDARIA GRAL. MARIANO ARISTA ( SAN JOSE DE LA PEÑA )	208,196.00
12331130051	TELESECUNDARIA FRANCISCO GONZALEZ BOCANEGRA ( SAN ANTONIO DE LOS CASTILLOS )	297,931.00
12331130052	ESCUELA TELESECUNDARIA PONCIANO ARRIAGA ( BUENAVISTA )	39,608.00
12331130053	ANEXO JARDIN DE NIÑOS ROSAS DE LA INFANCIA ( EL MEZQUITE )	11,620.00
12331130054	PRIMARIA ROSARIO CASTELLANOS ( MATEHUALA M.-173 )	415,934.00
<b>12331140000</b>	<b>SECRETARIA DE EDUCACION MUNICIPIO DE RIOVERDE</b>	<b>1,792,839.00</b>
12331140001	JARDIN DE NIÑOS FEDERAL JOSE CLEMENTE OROZCO ( PUERTO DE MARTINEZ )	10,503.00
12331140002	JARDIN DE NIÑOS 5 DE FEBRERO ( PLAZUELA )	17,604.00
12331140003	JARDIN DE NIÑOS JUAN DE ASBAJE ( EL RIACHUELO -EL PASO )	16,068.00
12331140004	JARDIN DE NIÑOS INDEPENDENCIA DE MEXICO ( EL RIACHUELO )	24,876.00
12331140005	JARDIN DE NIÑOS LAZARO CARDENAS DEL RIO (SAN JOSE DE GALINAS)	14,637.00
12331140006	JARDIN DE NIÑOS FEDERICO FRANCOIS CHOPIN (ADJUNTAS)	10,475.00
12331140007	JARDIN DE NIÑOS IGNACIO MANUEL ALTAMIRANO ( SALTO Y ANEXOS )	47,049.00
12331140008	JARDIN DE NIÑOS -NIÑOS HEROES ( SALTO Y ANEXOS )	12,189.00
12331140009	JARDIN DE NIÑOS AURELIO MANRIQUE ( LA LOMA )	12,312.00
12331140010	JARDIN DE NIÑOS JUSTO SIERRA ( TANQUE DE SAN JUAN )	20,436.00
12331140011	JARDIN DE NIÑOS ANDRES QUINTANA ROO ( PASO DE SAN ANTONIO )	15,060.00
12331140012	JARDIN DE NIÑOS GABRIELA MISTRAL ( SANTA RITA )	18,621.00
12331140013	JARDIN DE NIÑOS RICARDO FLORES MAGON (SAN SEBASTIAN)	18,069.00
12331140014	JARDIN DE NIÑOS PRIMERO DE MAYO ( SAN JOSE DE LAS FLORES )	16,464.00
12331140015	JARDIN DE NIÑOS CARMEN RAMOS DEL RIO ( SAN DIEGO )	27,048.00
12331140016	JARDIN DE NIÑOS I DE MAYO (CANOAS)	11,475.00
12331140017	ESCUELA PRIMARIA MIGUEL HIDALGO	12,375.00
12331140018	PRIMARIA CONSTITUCION MEXICANA ( SAN JOSE DE GALLUINAS)	47,088.00
12331140019	PRIMARIA CASA EDUCATIVA DEL PUEBLO ( SALTO Y ANEXOS )	164,400.00
12331140020	PRIMARIA SENDA DE LA CULTURA (TANQUE DE SAN JUAN)	17,403.00
12331140021	PRIMARIA MELCHOR OCAMPO ( PASO DE SAN ANTONIO )	20,355.00
12331140022	PRIMARIA LAZARO CARDENAS ( SAN SEBASTIAN )	27,015.00
12331140023	PRIMARIA CUAUHEMOC (EL CHARCO)	44,460.00
12331140024	PRIMARIA FEDERAL LEANDRO VALLE ( SAN DIEGO )	22,147.00
12331140025	PRIMARIA BENITO JUAREZ ( SANTA ISABEL Y OBRAJERO )	52,299.00
12331140026	PRIMARIA MEJORAMIENTO CULTURAL ( RIO DE BAGRES )	8,671.00
12331140027	PRIMARIA FEDERAL 20 DE NOVIEMBRE ( EL RIACHUELO 9	29,151.00
12331140028	PRIMARIA BENITO JUAREZ ( EL CHUPADEROS )	46,500.00

continúa...



GOBIERNO DEL ESTADO DE SAN LUIS POTOSÍ  
Relación de Bienes Inmuebles que componen el Patrimonio  
Poder Ejecutivo  
Del 1o. de Enero al 30 de Junio del 2019

CODIGO	DESCRIPCION DEL BIEN INMUEBLE	IMPORTE
12331140029	PRIMARIA RAFAEL MARTINEZ ( SALTO Y ANEXOS )	40,851.00
12331140030	PRIMARIA BENITO JUAREZ ( SALTO Y ANEXOS 9	23,052.00
12331140031	PRIMARIA JUSTO SIERRA ( LA LOMA )	27,807.00
12331140032	PRIMARIA 20 DE NOVIEMBRE ( PLAZUELA )	49,368.00
12331140033	PRIMARIA FEDERAL FRANCISCO I MADERO ( SAN MARTIN )	26,523.00
12331140034	PRIMARIA VICENTE GUERRERO ( SALTO Y ANEXOS )	43,899.00
12331140035	TELESECUNDARIA JUAN SARABIA ( MILPITAS )	27,003.00
12331140036	TELESECUNDARIA ESTATAL ( SANTA ISABEL Y OBRAJERO )	36,303.00
12331140037	TELESECUNDARIA LAZARO CARDENAS ( EL RIACHUELO )	160,320.00
12331140038	TELESECUNDARIA CARLOS JONGITUD BARRIOS ( EL RIACHUELO )	9,588.00
12331140039	TELESECUNDARIA EMILIANO PORTES GIL ( CANOAS )	28,368.00
12331140040	TELESECUNDARIA MARIANO JIMENEZ ( ADJUNTAS )	8,499.00
12331140041	ESCUELA TELESECUNDARIA JOSE LOPEZ PORTILLO ( SALTO Y ANEXOS )	36,468.00
12331140042	TELESECUNDARIA MIGUEL BARRAGAN ( SALTO Y ANEXOS )	18,183.00
12331140043	ESCUELA TELESECUNDARIA NETZAHUALCOYOTL ( SALTO Y ANEXOS )	108,780.00
12331140044	TELESECUNDARIA CARLOS JONGUITUD BARRIOS ( SAN JOSE DE LAS FLORES )	6,600.00
12331140045	TELESECUNDARIA PASCUAL GERARDO ( REDENCION NACIONAL )	32,751.00
12331140046	ESCUELA TELESECUNDARIA FRANCISCO I MADERO ( LA LOMA )	3,197.00
12331140047	TELESECUNDARIA ALMA CAMPESINA ( PASO DE SAN ANTONIO )	12,060.00
12331140048	TELESECUNDARIA JUSTO SIERRA ( EL CHARCO )	59,388.00
12331140049	ESCUELA TELESECUNDARIA PROFA. ROSA MATA ( SAN MARTIN )	64,047.00
12331140050	ESCUELA TELESECUNDARIA JOSEFA ORTIZ DE DOMINGUEZ ( SANTA RITA )	41,607.00
12331140051	TELESECUNDARIA JUAN ALVAREZ ( SAN DIEGO )	18,072.00
12331140052	TELESECUNDARIA JUAN SARABIA ( SAN SEBASTIAN )	8,232.00
12331140053	TELESECUNDARIA MARIANO JIMENEZ ( EL RIACHUELO )	72,735.00
12331140054	TELESECUNDARIA JULIAN CARRILLO ( TANQUE DE SAN JUAN )	44,388.00
<b>12331150000</b>	<b>SECRETARIA DE EDUCACION MUNICIPIO DE LAGUNILLAS</b>	<b>914,806.00</b>
12331150001	ESCUELA PRIMARIA FRANCISCO GONZALEZ BOCANEGRA ( PINHUAN )	91,084.00
12331150002	ESCUELA PRIMARIA MELCHOR OCAMPO ( PINHUAN )	20,283.00
12331150003	TELESECUNDARIA RAMON LOPEZ VELARDE ( LAGUNA VERDE )	281,145.00
12331150004	ESCUELA PRIMARIA EMILIANO ZAPATA ( EL IRADOR )	110,029.00
12331150005	ESCUELA PRIMARIA LAZARO CARDENAS ( NIEVES MIRADOR )	66,169.00
12331150006	ESCUELA PRIMARIA FRANCISCO I MADERO ( LA REFORMA )	93,409.00
12331150007	ESCUELA TELESECUNDARIA FCO.GONZALEZ BOCANEGRA ( PINHUAN )	49,800.00
12331150008	ESCUELA TELESECUNDARIA FRANCISCO JAVIER MINA ( PINHUAN )	13,444.00
12331150009	TELESECUNDARIA FRANCISCO VILLA ( NIEVES.MIRADOR Y REFORMA )	69,049.00
12331150010	JARDIN DE NIÑOS GUILLERMO AGUIRRE FIERRO ( PINHUAN )	31,320.00
12331150011	TELESECUNDARIA MIGUEL HIDALGO ( LA PRESA )	89,074.00
<b>12331160000</b>	<b>SECRETARIA DE EDUCACION MUNICIPIO DE RAYON</b>	<b>153,375.00</b>

continúa...



GOBIERNO DEL ESTADO DE SAN LUIS POTOSÍ  
Relación de Bienes Inmuebles que componen el Patrimonio  
Poder Ejecutivo  
Del 1o. de Enero al 30 de Junio del 2019

CODIGO	DESCRIPCION DEL BIEN INMUEBLE	IMPORTE
12331160001	JARDIN DE NIÑOS CUAUHEMOC ( VAQUEROS )	7,720.00
12331160002	JARDIN DE NIÑOS JOSE MA.MORELOS Y PAVON ( AMOLADERAS )	8,046.00
12331160003	ESCUELA PRIMARIA MIGUEL HIDALGO ( VAQUEROS )	512.00
12331160004	ESCUELA PRIMARIA CUAUHEMOC ( CERRITO DE LA CRUZ )	27,976.00
12331160005	ESC.PRIMARIA RURAL FEDERAL LEONA VICARIO ( AMOLADERAS )	14,446.00
12331160006	ESCUELA TELESECUNDARIA VICENTE GUERRERO ( CERRITO DE LA CRUZ )	26,171.00
12331160007	ESCUELA TELESECUNDARIA GENERAL LAZARO CARDENAS ( AMOLADERAS )	39,701.00
12331160008	ESCUELA TELESECUNDARIA JUAN DE LA BARRERA ( SAN FELIPE DE JESUS )	8,032.00
12331160009	ESCUELA PRIMARIA MIGUEL HIDALGO ( VAQUEROS )	20,771.00
<b>12331170000</b>	<b>SECRETARIA DE EDUCACION MUNICIPIO DE CAXCATLAN</b>	<b>2,688,915.00</b>
12331170001	JARDIN DE NIÑOS VICENTE GUERRERO (CUILONICO Y ANEXAS TEPETLANCO)	28,650.00
12331170002	KINDER SR.HECTOR CONTRERAS GUTIERREZ ( IXPATLACH )	33,240.00
12331170003	JARDIN DE NIÑOS LUIS PASTEUR (MAHUAJCO)	21,750.00
12331170004	JARDIN DE NIÑOS JUSTO SIERRA ( AMAXAC )	26,430.00
12331170005	JARDIN DE NIÑOS JOSE VASCONCELOS ( MAYTLA )	41,160.00
12331170006	JARDIN DE NIÑOS GRACIELA MORENO SOTO (COMUNIDAD CALMECAYO)	76,650.00
12331170007	JARDIN DE NIÑOS MANUEL M. PONCE (TAZAQUIL)	32,947.50
12331170008	JARDIN DE NIÑOS PROFR.JESUS MELO MORALES (AJUATITLA )	53,670.00
12331170009	JARDIN DE NIÑOS ENRIQUE REBSAMEN (TIOAMEL)	22,230.00
12331170010	PREESCOLAR TZACAN TENEK (AMQAXAC)	29,520.00
12331170011	ESCUELA PREESCOLAR ANGELICA CASTRO DE LA FUENTE ( CALMECAYO )	64,627.50
12331170012	JARDIN DE NIÑOS VICENTE GUERRERO (CALMECAYO)	48,187.50
12331170013	PRIMARIA LAZARO CARDENAS (CALMECAYO)	338,827.50
12331170014	PRIMARIA 18 DE MARZO ( TAZAQUIL )	162,997.50
12331170015	ESC.PRIM.RURAL FED. GONZALEZ BOCANEGRA ( AJUATITLA )	336,727.50
12331170016	ESCUELA PRIMARIA 5 DE MAYO 1862 (LAS MESAS)	178,717.50
12331170017	ESCUELA PRIMARIA IGNACIO ZARAGOZA ( MAHUAJCO )	203,760.00
12331170018	ESCUELA PRIMARIA 5 DE FEBRERO (TIOMEL)	82,080.00
12331170019	ESCUELA PRIMARIA MUGUEL HIDALGO Y COSTILLA ( AMAXAC )	92,040.00
12331170020	ESCUELA PRIMARIA INDIGENA BENITO JUAREZ ( CALMECAYO )	466,597.50
12331170021	ESCUELA PRIMARIA BILINGUE JUAN MIRANDA URESTI (IXPATLACH)	112,950.00
12331170022	ESCUELA TELESECUNDARIA JUSTO SIERRA (AMAXAC)	103,230.00
12331170023	ESC.TELESECUNDARIA LAZARO CARDENAS ( LAS MESAS )	113,647.50
12331170024	TELESECUNDARIA RAFAEL RAMIREZ ( TAZAQUIL )	18,277.50
<b>12331180000</b>	<b>SECRETARIA DE EDUCACION MUNICIPIO DE HUHUETLAN</b>	<b>1,939,792.50</b>
12331180001	JARDIN DE NIÑOS MARIANO MATAMOROS ( TANTOCOY )	34,050.00
12331180002	JARDIN DE NIÑOS JOSE VASCONCELOS (NACIMIENTO DE HUICHIHUAYAN )	40,237.50
12331180003	JARDIN DE NIÑOS MIGUEL ALEMAN ( COMUNIDAD SAN JOSE )	17,377.50
12331180004	ESCUELA PRIMARIA RURAL FED.RENACIMIENTO ( TANTOCOY )	119,820.00

continúa...



GOBIERNO DEL ESTADO DE SAN LUIS POTOSÍ  
Relación de Bienes Inmuebles que componen el Patrimonio  
Poder Ejecutivo  
Del 1o. de Enero al 30 de Junio del 2019

CODIGO	DESCRIPCION DEL BIEN INMUEBLE	IMPORTE
12331180005	PRIMARIA GREGORIO TORRES QUINTERO ( LA PIMIENTA )	611,647.50
12331180006	ESCUELA PRIMARIA RURAL FED.BENITO JUAREZ ( TZINEJA)	79,740.00
12331180007	ESCUELA PRIMARIA PONCIANO ARRIAGA ( COMUNIDAD SAN JOSE )	210,847.50
12331180008	ESCUELA PRIMARIA VENUSTIANO CARRANZA ( TANZAMADZ)	173,827.50
12331180009	ESCUELA PRIMARIA FED.BILINGUE CARDENAS ( TZINEJA )	39,030.00
12331180010	ESCUELA TELESECUNDARIA GRACIANO SANCHEZ ( COMUNIDAD SAN JOSE )	45,727.50
12331180011	ESCUELA TELESECUNDARIA FRANCISCO SARABIA (TANTOCOY)	182,610.00
12331180012	TELESECUNDARIA FRANCISCO GONZALEZ BOCANEGRA ( LA PIMIENTA)	175,650.00
12331180013	ESCUELA TELESECUNDARIA FERNANDO MONTES DE OCA ( TANTOCOY)	73,410.00
12331180014	TELESECUNDARIA DAMIEN CARMONA ( NACIMIENTO DE HUICHIHUAYAN )	135,817.50
<b>12331190000</b>	<b>SECRETARIA DE EDUCACION MUNICIPIO DE SAN ANTONIO</b>	<b>1,129,957.23</b>
12331190001	JARDIN DE NIÑOS TLAXCALA ( LEJEM)	49,770.00
12331190002	JARDIN DE NIÑOS EZAQUIEL AHUMADA (SANTA MARTHA )	21,997.50
12331190003	JARDIN DE NIÑOS NIÑOS HEROES ( POXCHICH)	64,837.50
12331190004	ESC.PRIMARIA RERAL VENUSTIANO CARRANZA (LEJEM)	207,847.50
12331190005	ESCUELA PRIMARIA EMILIANO ZAPATA ( SANTA MARTHA)	211,792.12
12331190006	ESCUELA PRIMARIA IGNACIO ZARAGOZA ( POKCHICH)	143,855.67
12331190007	ESCUELA PRIMARIA IGNACIO ZARAGOZA M.-7 (POKCHICH)	86,167.50
12331190008	ESC.PRIMARIA JOSE4 MA.MORELOS Y PAVON ( LEJEM)	94,170.00
12331190009	PRIMARIA VENUSTIANO CARRANZA ( SAN PEDRO )	130,867.50
12331190010	ESCUELA BILINGUE EMILIANO ZAPATA ( LEJEM )	105,570.00
12331190011	TELESECUNDARIA JULIAN CARRILLO ( SAN PEDRO )	13,081.94
<b>12331200000</b>	<b>SECRETARIA DE EDUCACION MUNICIPIO DE EBANO</b>	<b>1,025,752.74</b>
12331200001	ESCUELA PREESCOLAR LIC.BENITO JUAREZ ( LA REFORMA )	49,842.90
12331200002	JARDIN DE NIÑOS ALEGRIA ( LA REFORMA )	75,217.50
12331200003	JARDIN DE NIÑOS VALENTIN GOMEZ (20 DE NOVIEMBRE )	65,287.50
12331200004	ESCUELA PRIMARIA MELCHOR OCAMPO ( LA REFORMA )	324,427.50
12331200005	ESC.PRIM.JOSEFA ORTIZ DE DOMINGUEZ N.C.P.E ( ESTACION VELASCO )	7,470.00
12331200006	ESC.PRIMARIA FEDERAL 20 DE NOVIEMBRE ( 20 DE NOVIEMBRE )	188,557.50
12331200007	ESC. TELESECUNDARIA MIGUEL HIDALGO (20 DE NOVIEMBRE )	99,337.50
12331200008	TELESECUNDARIA MARIANO JIMENEZ ( LA REFORMA )	198,510.00
12331200009	ESCUELA TELESECUNDARIA MANUEL JOSE OTHON ( LA REFORMA )	17,102.34
<b>12331210000</b>	<b>SECRETARIA DE EDUCACION MUNICIPIO DE SALINAS</b>	<b>1,350,790.00</b>
12331210001	JARDIN DE NIÑOS MANUEL GUTIERREZ NAJERA (PALMA PEGADA)	47,260.00
12331210002	JARDIN DE NIÑOS AMADO NERVO (POZO SECO)	21,720.00
12331210003	KINDER MANUEL M.PONCE (SALITRILLOS)	8,765.00
12331210004	JARDIN DE NIÑOS FRANCISCO JAVIER MINA (EL POTRERO)	38,865.00
12331210005	KINDER FRANCISCO I MADERO (AZOQUEROS)	28,685.00
12331210006	ESCUELA PRIMARIA VICENTE GUERRERO (SAN EVARISTO)	154,005.00

continúa...



GOBIERNO DEL ESTADO DE SAN LUIS POTOSÍ  
Relación de Bienes Inmuebles que componen el Patrimonio  
Poder Ejecutivo  
Del 1o. de Enero al 30 de Junio del 2019

CODIGO	DESCRIPCION DEL BIEN INMUEBLE	IMPORTE
12331210007	ESCUELA PRIMARIA CRISTOBAL COLON ( EL POTRERO )	59,645.00
12331210008	ESCUELA PRIMARIA AQUILES SERDAN (PALMA PEGADA )	119,545.00
12331210009	ESCUELA PRIMARIA AQUILES SERDAN M.82 Z6(PALMA PEGADA)	35,165.00
12331210010	ESC.PRIM.RURAL FEDERAL HEROES DE NACUZARI (POZO SECO)	42,085.00
12331210011	ESCUELA PRIMARIA 5 DEFEBRERO (SAN ANTONIO DE PAZ)	210,825.00
12331210012	ESCUELA PRIMARIA JOSE MARIA MORELOS (AZOQUEROS)	117,245.00
12331210013	ESCUELA TELESECUNDARIA EMILIANO ZAPATA ( PALMA PEGADA)	64,560.00
12331210014	TELESECUNDARIA FRANCISCO GONZALEZ BOCANEGRA ( SALITRILLOS)	63,165.00
12331210015	ESCUELA TELESECUNDARIA BENITO JUAREZ (PUNTEROS)	84,265.00
12331210016	ESCUELA TELESECUNDARIA MANUEL JOSE OTHON (SAN SANTONIO DE PAZ)	34,985.00
12331210017	ESCUELA TELESECUNDARIA LAZARO CARDENAS ( EL POTRERO )	19,140.00
12331210018	TELESECUNDARIA JULIAN CARRILLO ( SAN ISIDRO )	200,865.00
<b>12331220000</b>	<b>SECRETARIA DE EDUCACION MUNICIPIO DE SANTO DOMINGO</b>	<b>1,479,585.00</b>
12331220001	JARDIN DENIÑOS JUSTO SIERRA (EL SOCORRO)	22,125.00
12331220002	JARDIN DE NIÑOS GUADALUPE VICTORIA (EL ZANCARRON)	26,823.00
12331220003	JARDIN DE NIÑOS MARGARITA MAZA DE JUAREZ (FRACCION EL SABINO)	39,694.00
12331220004	JARDIN DE NIÑOS JESUS GARCIA ( LA VICTORIA)	76,088.00
12331220005	JARDIN DE NIÑOS NETZAHUALCOYOTL (SANTA CLARA)	20,663.00
12331220006	JARDIN DE NIÑOZ ANEXO NETZAHUALCOYOTL (STA.CLARA)	4,613.00
12331220007	ESCUELA PRIMARIA RURAL FEDERAL AQUILES SERDAN ( SAN ANTONIO DEL MEZQUITE)	67,856.00
12331220008	PRIMARIA IGNACIO RAMIREZ (EL TEPETATE)	58,448.00
12331220009	ESCUELA PRIMARIA FEDERAL JOSE VASCONCELOS ( GAMEZ )	70,478.00
12331220010	ESCUELA PRIMARIA ADOLFO LOPEZ MATEOS ( EL ZANCARRON )	185,065.00
12331220011	ESCUELA PRIMARIA VICENTE GUERRERO (SANTO DOMINGO)	122,348.00
12331220012	PREDIO DE LA ESCUELA RICARDO FLORES MAGON ( LA VICTORIA)	63,400.00
12331220013	ESCUELA PRIMARIA RICARDO FLORES MAGON (LA VICTORIA)	7,460.00
12331220014	ESCUELA PRIMARIA RICARDO FLORES MAGON M.15 Z-1 ( LA VICTORIA )	50,245.00
12331220015	ESCUELA PRIMARIA FRANCISCO I MADERO ( SAN VICENTE BANDERILLAS)	133,065.00
12331220016	ESCUELA PRIMARIA BENITO JUAREZ ( SANTA CLARA )	58,425.00
12331220017	ESCUELA PRIMARIA FEDERAL JULIAN CARRILLO ( SANTA CLARA )	50,043.00
12331220018	ESCUELA PRIMARIA EMILIANO ZAPATA (SANTA CLARA)	19,753.00
12331220019	ESC.PRIM.RURAL FEDERAL FRANCISCO VILLA ( EL SOCORRO)	26,063.00
12331220020	ESCUELA PRIMARIA ANEXO FRANCISCO VILLA ( EL SOCORRO)	2,820.00
12331220021	ESC.PRIM.FED. RURAL FCO.GONZALEZ BOCANEGRA (SAN NICOLAS)	76,775.00
12331220022	ESCUELA PRIMARIA FCO. GONZALEZ BOCANEGRA ( SAN VICENTE BANDERILLAS)	23,405.00
12331220023	ESCUELA TELESECUNDARIA MIGUEL HIDALGO ( SAN VICENTE BANDERILLAS )	96,105.00
12331220024	ESCUELA TELESECUNDARIA VICENTE GUERRERO ( SAN ANTONIO DE MEZQUITE )	63,231.25
12331220025	ESCUELA TELESECUNDARIA JOSE MARIANO JIMENEZ ( SANTA CLARA )	10,422.50
12331220026	TELESECUNDARIA BENITO JUAREZ ( FRACCION EL SABINO)	59,006.25

continúa...





GOBIERNO DEL ESTADO DE SAN LUIS POTOSÍ  
Relación de Bienes Inmuebles que componen el Patrimonio  
Poder Ejecutivo  
Del 1o. de Enero al 30 de Junio del 2019

CODIGO	DESCRIPCION DEL BIEN INMUEBLE	IMPORTE
12331220027	ESCUELA TELESECUNDARIA BENITO JUAREZ ( SANTA CLARA )	45,165.00
<b>12331230000</b>	<b>SECRETARIA DE EDUCACION MUNICIPIO DE TAMASOPO</b>	<b>4,297,043.00</b>
12331230001	JARDIN DENIÑOS FRANCISCO GONZALEZ BOCANEGRA ( RANCHO NUEVO)	43,740.00
12331230002	JARDIN DE NIÑOS JUAN ALVAREZ (EL SAUCIÑLLOC/TITULO)	40,388.00
12331230003	JARDIN DE NIÑOS AMALIA DEL CASTILLO ( POBLADO TAMAZOPO )	23,970.00
12331230004	JARDIN DE NIÑOS ILDEFONSO DIAZ DE LEON ( STA. MARIA TAMPALATIN )	42,518.00
12331230005	JARDIN DE NIÑOS FRANCISCO JAVIER MINA ( EL CARPINTERO )	42,510.00
12331230006	JARDIN DE NIÑOS ANTONIO CABRERA ( ABRAS DEL COROZO )	8,640.00
12331230007	JARDIN DE NIÑOS GENOVEVO RIVAS GUILLEN ( ABRAS DEL COROZO)	39,540.00
12331230008	JARDIN DE NIÑOS JORGE ALBERTO VAZQUEZ ( SAN NICOLAS DE LOS MONTES )	13,418.00
12331230009	JARDIN DE NIÑOZ FRANCISCO ZARCO ( POBLADO EL CHINO )	99,450.00
12331230010	JARDIN DE NIÑOS IGNACIO ZARAGOZA ( POBLADO EL TRIGO )	3,816.00
12331230011	ANEXO JARDIN DENIÑOS IGNACIO ZARAGOZA ( POBLADO EL TRIGO)	18,000.00
12331230012	SOLAR DE ESCUELA PRIMARIA JUSTO SIERRA (POBLADO TAMASOPO)	194,670.00
12331230013	ESCUELA PRIMARIA JUSTO SIERRA (POBLADO TAMASOPO )	16,358.00
12331230014	ESC,PRIMARIA VANGUARDIA REVOLUCIONARIA (POBLADO DEL SAUCILLO)	155,288.00
12331230015	ESCUELA PRIMARIA JOSEFA ORTIZ DE DOMINGUEZ ( POBLADO TAMBACA)	213,390.00
12331230016	ESCUELA PRIMARIA FRANCISCO I MADERO (POBLADO EL SAUCILLO )	155,798.00
12331230017	ESC.PRIMARIA JOSEFA ORTIZ DE DOMINGUEZ ( POBLADO GRAL E ZAPATA )	8,227.00
12331230018	ESCUELA PRIMARIA MIGUEL NEGRETE ( POBLADO EL TRIGO)	90,360.00
12331230019	ANEXO PRIMAR5IA GRAL.MANUEL NEGRETE ( POBLADO EL TRIGO )	682,410.00
12331230020	ESCUELA PRIMARIA HEROINAS MEXICANAS ( POBLADO EL CHINO )	99,968.00
12331230021	ESCUELA PRIMARIA RURAL ALBERTO CARRERA (POB.SAN ANDRES DE LOS LIMONES)	60,578.00
12331230022	ESCUELA PRIMARIA MANUEL JOSE OTHON (SAN JERONIMO)	38,040.00
12331230023	PRIMARIA RURAL BENITO JUAREZ (RANCHO NUEVO )	228,908.00
12331230024	ESCUELA PRIMARIA FEDERAL 12 DE OCTUBRE ( SANTA MARIA TAMPALATIN)	93,728.00
12331230025	ESCUELA PRIMRURAL FED. FRANCISCO VILLA ( ABRAS DEL COROZO )	225,788.00
12331230026	ESCUELA PRIMARIA RAFAEL RAMIREZ ( PROVIDENCIA)	223,658.00
12331230027	PRIMARIA MIGUEL HIDALGO Y COSTILLA (CABEZAS)	128,738.00
12331230028	ESCUELA PRIMARIA FRANCISCO I MADERO ( EL CARPINTERO )	174,608.00
12331230029	ESCUELA PRIMARIA EMILIANO ZAPATA (POBLADO TAMBACA)	240,128.00
12331230030	ESCUELA PRIMARIA ADOLFO LOPEZ MATEOS ( SANTA MARIA TAMPALATIN)	49,778.00
12331230031	ESCUELA PRIMARIA LIC.ADOLFO LOPEZ MATEOS ( EL CARPINTERO )	154,808.00
12331230032	ESCUELA PRIMARIA FEDERAL CUITLAHUAC (POBLADO GRAL E.ZAPATA )	123,068.00
12331230033	ESCUELA PRIMAR5IA PONCIANO ARRIAGA ( POBLADO TAMAZOPO )	79,350.00
12331230034	ESC.TELESECUNDARIA EMILIANO ZAPATA ( EL CARPINTERO )	88,650.00
12331230035	ESCUELA TELESECUNDARIA JULIAN DE LOS REYES ( EL CARPINTERO )	145,568.00
12331230036	ESC.TELESECUNDARIA FRANCISCO GONZALEZ BOCANEGRA ( SANTA MARIA TAMPALANTIN )	102,030.00

continúa...



GOBIERNO DEL ESTADO DE SAN LUIS POTOSÍ  
Relación de Bienes Inmuebles que componen el Patrimonio  
Poder Ejecutivo  
Del 1o. de Enero al 30 de Junio del 2019

CODIGO	DESCRIPCION DEL BIEN INMUEBLE	IMPORTE
12331230037	ESCUELA TELESECUNDARIA CUAUHTEMOC ( ABRAS DEL COROZA)	96,690.00
12331230038	JARDIN DE NIÑOS JOSE ROSAS MORENO ( POBLADO TAMBACA )	50,468.00
<b>12331240000</b>	<b>SECRETARIA DE EDUCACION MUNICIPIO DE MOCTEZUMA</b>	<b>1,667,904.00</b>
12331240001	JARDIN DE NIÑOS ISCOATL (MORTERILLOS)	105,120.00
12331240002	JARDIN DE NIÑOS 24 DE FEBRERO (JUACHI)	31,260.00
12331240003	ESCUELA PRIMARIA RURAL FED.BENITO JUAREZ (JUAREZ)	66,308.00
12331240004	ESCUELA PRIMARIA MELCHOR OCAMPO(EL ESTANCO)	83,168.00
12331240005	ESCUELA PRIMARIA FEDERAL 5 DE MAYO (RANCHO NUEVO)	6,480.00
12331240006	ESCUELA PRI. FEDERAL BATALLA 5 DE MAYO (RANCHO NUEVO)	297.00
12331240007	ESCUELA PRIMARI GENERAL MIGUEL NEGRETE (RANCHO NUEVO)	119,438.00
12331240008	ESCUELA PRIMARIA MARIANO MOCTEZUMA (MORTERILLOS)	131,588.00
12331240009	PRIMARIA BENITO JUAREZ (JUACHI)	176,160.00
12331240010	ESCUELA TELESECUNDARIA BELISARIO DOMINGUEZ (RANCHO NUEVO)	84,248.00
12331240011	ESCUELA TELESECUNDARIA JULIAN CARRILLO (MORTERILLOS)	299,978.00
12331240012	ESC.PRIM.RURAL FEDERAL 1972 AÑO DE JUAREZ (RANCHO NUEVO)	104,760.00
12331240013	ID.- 1542 JARDIN DE NIÑOS FRANCISCO JAVIER MINA (CUCAMO)	25,448.00
12331240014	ID.- 1543 ESCUELA PRIMARIA PLAN DE AYALA (CUCAMO)	70,448.00
12331240015	ID.- 1544 TELESECUNDARIA JUAN ALVAREZ ( CUCAMO)	44,700.00
12331240016	ID.- 1545 JARDIN DE NIÑOS ALNGELA PERALTA (CUCAMO)	33,038.00
12331240017	ID.- 1603 ESCUELA PRIMARIA RURAL FEDERAL EMILIANO ZAPATA (CUCAMO)	41,177.00
12331240018	ID.- 1604 TELESECUNDARIA BENITO JUAREZ (CUCAMO)	24,810.00
12331240019	ID.- 1605 ESCUELA PRIMARIA FEDERAL NICOLAS BRAVO (CUCAMO)	60,440.00
12331240020	ID.- 1606 TELESECUNDARIA FRANCISCO GONZALEZ BOCANEGRA ( CUCAMO)	159,038.00
<b>12331250000</b>	<b>SECRETARIA DE EDUCACION MUNICIPIO DE TAMAZUNCHALE</b>	<b>1,039,394.00</b>
12331250001	JARDIN DE NIÑOS MANUEL ACUÑA (PALICTLA)	47,460.00
12331250002	JARDIN DE NIÑOS JOSE MARIA MORELOS Y PAVON (CUIXCUATITLA)	4,538.00
12331250003	ESCUELA PREESCOLAR MARIANO MATAMOROS ( EL TEPETATE)	7,706.00
12331250004	JARDIN DE NIÑOS JUAN BAUTISTA MORALES (LA LAGUNA)	5,444.00
12331250005	JARDIN DE NIÑOS MIGUEL LERDO DE TEJADA ( TETLAMA Y BARRIOS)	15,040.00
12331250006	JARDIN DE NIÑOS FELIPE ANGELES (TLAPEXHUACAN)	5,922.00
12331250007	JARDIN DE NIÑOS FELIPE ANGELES L-22 (TLAPEXHUACAN)	1,830.00
12331250008	JARDIN DE NIÑOS JULIAN CARRILLO (IXTLAPALACO)	21,638.00
12331250009	JARDIN DE NIÑOS FELIPE VILLANUEVA ( LA LAGUNA)	5,934.00
12331250010	JARDIN DE NIÑOS HIMNO NACIONAL ( TLAPEXHHUACAN)	12,716.00
12331250011	JARDIN DE NIÑOS BENITO JUAREZ (TENEXTIPA)	3,978.00
12331250012	PREESCOLAR LAZARO CARDENAS (TETLAMA Y BARRIOS)	23,020.00
12331250013	JARDIN DE NIÑOS LIC.BENITO JUAREZ (TEZONTLA)	4,976.00
12331250014	JARDIN DE NIÑOZ MANUEL JOSE OTHON (MECATLAN)	24,940.00
12331250015	JARDIN DE NIÑOS MARIA MONTESSORI (MECATLAN)	14,196.00

continúa...



GOBIERNO DEL ESTADO DE SAN LUIS POTOSÍ  
Relación de Bienes Inmuebles que componen el Patrimonio  
Poder Ejecutivo  
Del 1o. de Enero al 30 de Junio del 2019

CODIGO	DESCRIPCION DEL BIEN INMUEBLE	IMPORTE
12331250016	KINDER JUAN ESCUTIA (MECATLAN)	8,130.00
12331250017	ESCUELA PREESCOLAR VICENTE GUERRERO ( TATLAMA Y BARRIOS)	33,860.00
12331250018	JARDIN DE NIÑOS EMILIANO ZAPATA (TENEXCO)	7,392.00
12331250019	CENTRO DE EDUCACION PREESCOLAR 5 DE MAYO (TETLAMA)	32,780.00
12331250020	JARDIN DE NIÑOS GREGORIO TORRES QUINTERO (CUIXCUATLITA)	5,000.00
12331250022	ESCUELA PREESCOLAR MARGARITA MAZA DE JUARES L-5 (EL PALMITO)	6,518.00
12331250023	PRIMARIA FRAY BARTOLOME DE LAS CASAS(LA CUCHILLA)	40,887.00
12331250024	ESCUELA PRIMARIA JAIME TORRES BODET ( TEZONTLA)	16,214.00
12331250025	ESCUELA PRIMARIA FED.BILINGUE VICENTE GUERRERO( CERRITOS)	53,070.00
12331250026	ESCUELA PRIMARIA REFORMA AGRARIA ( MECATLAN )	19,515.00
12331250027	ESCUELA PRIMARIA BILINGUE EMILIANO ZAPATA ( CUIXCUATITLA)	5,996.00
12331250029	ESCUELA PRIMARIA BILINGUE L-1 EMILIANO ZAPATA (CUIXCUATITLA)	6,800.00
12331250030	ESCUELA PRIMARIA BENITO JUAREZ (MECATLAN)	88,688.00
12331250031	ESCUELA PRIMARIA FEDERAL 20 DE NOVIEMBRE (TETLAMA)	46,380.00
12331250032	ESCUELA PRIMARIA BILINGUE JOSE MARIA MORELOS U PAVON( TECOMATE)	21,450.00
12331250033	ESCUELA PRIMARIA BILINGUE TIERRA Y LIBERTAD( TEPEZINTLA)	84,668.00
12331250034	ESCUELA PRIMARIA LIC.ADOLFO LOPEZ MATEOS ( TIANGUISPICULA)	11,616.00
12331250035	ESCUELA PRIMARIA MIGUEL HIDELGO (MECATLAN)	59,948.00
12331250036	ESSCUELA PRIMARIA BILINGUE LAZARO CARDENAS ( MECATLAN )	5,708.00
12331250037	ESCUELA TELESECUNDARIA GUADALUPE VICTORIA ( EL TEPETATE)	15,978.00
12331250038	ESCUELA TELESECUNDARIA NIÑOS HEROES (TEZONTLA)	16,248.00
12331250039	ESCUELA TELESECUNDARIA NIÑOS HEROES (MECATLAN)	69,878.00
12331250040	ESCUELA TELESECUNDARIA MARIANO MATAMORES( LA LAGUNA)	5,468.00
12331250041	ESCUELA TELESECUNDARIA BENITO JUAREZ (LA LAGUNA)	27,432.00
12331250042	ESCUELA TELESECUNDARIA MARIANO MATAMOROS (EL PALMITO)	7,494.00
12331250043	ESCUELA TELESECUNDARIA L-1 MARIANO MATAMOROS(EL PALMITO)	2,106.00
12331250044	TELESECUNDARIA CARLOS JONGUITUD BARRIOS ( PALICTLA)	12,900.00
12331250045	ESCUELA TELESECUNDARIA MARIANO ARISTA (TETLAMA)	35,880.00
12331250046	TELESECUNDARIA JOSE MARIA PINO SUAREZ(MECATLAN)	25,284.00
12331250047	ESCUELA TELESECUNDARIA PINO SUAREZ (TETLAMA) L-8	11,560.00
12331250048	ESCUELA TELESECUNDARIA PINO SUAREZ (TETLAMA)	33,540.00
12331250049	ESCUELA TELESECUNDARIA CARLOS JONGUITUD BARRIOS (MECATLAN)	12,368.00
12331250050	ESCUELA TELESECUNDARIA RICARDO FLORES MAGON (TETLAMA)	9,300.00
<b>12331260000</b>	<b>SECRETARIA DE EDUCACION MUNICIPIO DE SAN MARTIN CHALCHICUAUTLA</b>	<b>2,977,567.00</b>
12331260001	1922-JARDIN DE NIÑOS MIGUEL DE CERVANTES SAAVEDRA	33,000.00
12331260002	1923-JARDIN DE NIÑOS FRAY PEDRO DE GANTE	86,108.00
12331260003	1924-JARDIN DE NIÑOS ADOLFO LOPEZ MATEOS	97,350.00
12331260004	1926-JARDIN DE NIÑOS SANTOS DEGOLLADO	5,520.00
12331260005	1927-JARDIN DE NIÑOS POPOCATEPETL	16,590.00

continúa...



GOBIERNO DEL ESTADO DE SAN LUIS POTOSÍ  
Relación de Bienes Inmuebles que componen el Patrimonio  
Poder Ejecutivo  
Del 1o. de Enero al 30 de Junio del 2019

CODIGO	DESCRIPCION DEL BIEN INMUEBLE	IMPORTE
12331260006	1928-JARDIN DE NIÑOS LAZARO CARDENAS	25,568.00
12331260007	1929-JARDIN DE NIÑOS ESTEFANIA CASTAÑEDA	24,690.00
12331260008	1930-JARDIN DE NIÑOS JUAN RULFO	15,728.00
12331260009	1931-JARDIN DE NIÑOS JOSEFA ORTIZ DE DOMINGUEZ	20,160.00
12331260010	1932-CENTRO DE EDUCACION PREESCOLAR VICENTE GUERRERO	23,618.00
12331260011	1933-JARDI DE NIÑOS INSURGENTES POTOSINOS	24,120.00
12331260012	1934-PREESCOLAR EMILIANO ZAPATA	24,788.00
12331260013	1935-CENTRO DE EDUCACION PREESCOLAR INDIGENA NIÑOS HEROES	38,108.00
12331260014	1936-PREESCOLAR MIGUEL HIDALGO Y COSTILLA	22,290.00
12331260015	1937-JARDIN DE NIÑOS JOSE MARIA MORELOS Y PAVON	25,200.00
12331260016	1938-JARDIN DE NIÑOS NARCISO MENDOZA	66,758.00
12331260017	1939-CENTRO DE EDUCACION PREESCOLAR INDIGENA JAIME TORRES BODET	29,318.00
12331260018	1940-ESCUELA PREESCOLAR INDIGENA NIÑOS HEROES	31,568.00
12331260019	1941-CENTRO DE EDUCACION PREESCOLAR LAZARO CARDENAS	17,910.00
12331260020	1942-CENTRO DE EDUCACION PREESCOLAR CARLOS JONGITUD BARRIOS	78,158.00
12331260021	1943-PREESCOLAR JOSE LOPEZ PORTILLO	44,228.00
12331260022	1944-JARDIN DE NIÑOS NETZAHUALCOYOTL	15,368.00
12331260023	1945-JARDI DE NIÑOS CUAUHEMOC	44,828.00
12331260024	1946-ESCUELA PRIMARIA CRISTOBAL COLON	246,338.00
12331260025	1947- PRIMARIA SOR JUANA INES DE LA CRUZ	57,248.00
12331260026	1940-ESCUELA PRIMARIA RURAL FRANCISCO I MADERO	97,110.00
12331260027	1949-ESCUELA PRIMARIA BILINGUE 5 DE MAYO	117,368.00
12331260028	1951-ESCUELA TELESECUNDARIA JUSTO SIERRA	17,730.00
12331260029	1952-ESCUELA TELESECUNDARIA VICENTE SUAREZ	283,358.00
12331260030	1953-ESCUELA TELESECUNDARIA JAIME NUNO	304,080.00
12331260031	1954-ESCUELA TELESECUNDARIA PLAN DE SAN LUIS	152,970.00
12331260032	1955-ESCUELA TELESECUNDARIA BENITO JUAREZ	293,228.00
12331260033	1956-ESCUELA TELESECUNDARIA BENITO JUAREZ	88,271.00
12331260034	1957-TELESECUNDARIA BLAS ESCONTRIA	40,808.00
12331260035	1958-TELESECUNDARIA PONCIANO ARRIAGA	21,600.00
12331260036	1959- ESCUELA TELESECUNDARIA BELISARIO DOMINGUEZ	158,040.00
12331260037	1960-ESCUELA TELESECUNDARIA MANUEL JOSE OTHON	34,538.00
12331260038	1961-ESCUELA TELESECUNADARIA JULIAN CARRILLO	98,190.00
12331260039	1962-JARDIN DE NIÑOS MIGUEL HIDALGO	28,088.00
12331260040	1963- PRIMARIA FEDERAL BILINGUE IGNACIO ALLENDE	90,698.00
12331260041	1964- PREESCOLAR NIÑOS HEROES	36,930.00
<b>12331270000</b>	<b>SECRETARIA DE EDUCACION MUNICIPIO DE SANTA MARIA DEL RIO</b>	<b>854,615.00</b>
12331270001	1915-JARDIN DE NIÑOS JOSE CLEMENTE OROSCO	72,488.00
12331270002	1916-ESCUELA PRIMARIA IGNACIO RAMIREZ	75,000.00

continúa...



GOBIERNO DEL ESTADO DE SAN LUIS POTOSÍ  
Relación de Bienes Inmuebles que componen el Patrimonio  
Poder Ejecutivo  
Del 1o. de Enero al 30 de Junio del 2019

CODIGO	DESCRIPCION DEL BIEN INMUEBLE	IMPORTE
12331270003	1917-JARDIN DE NIÑOS DAVID ALFARO SIQUEIROS	59,328.00
12331270004	1918-PRIMARIA RURAL GABINO BARRERA	69,584.00
12331270005	1919-ESCUELA PRIMARIA INDEPENDENCIA NACIONAL	255,685.00
12331270006	1920-ESCUELA PRIMARIA VICENTE GUERRERO	26,670.00
12331270007	1921- ESCUELA RURAL FEDERAL IGNACIO ALLENDE	295,860.00
<b>12331280000</b>	<b>SECRETARIA DE EDUCACION MUNICIPIO DE AXTLA DE TERRAZAS</b>	<b>76,088.00</b>
12331280001	ID.-1592 JARDIN DE NIÑOS JOSEFA ORTIZ DE DOMINGUEZ (TEMALACACO)	31,028.00
12331280002	ID.- 1593 PREESCOLAR NIÑOS HEROES (TEMALACACO)	40,920.00
12331280003	ID.- 1594 PREESCOLAR NIÑOS HEROES L.-38 M.5 (TEMALACACO)	4,140.00
<b>12331290000</b>	<b>SECRETARIA DE EDUCACION MUNICIPIO DE XILITLA</b>	<b>623,956.00</b>
12331290001	ID.-1511 ESCUELA S/N TITULO 147822 (SAN PEDRO )	305,528.00
12331290002	ID.-1512 ESCUELA S/N TITULO 147821 (SAN PEDRO)	314,678.00
12331290003	ID.-1513 ESCUELA S/N TITULO 147820 (SANPEDRO)	3,750.00
<b>12331300000</b>	<b>SECRETARIA DE EDUCACION MUNICIPIO DE ZARAGOZA</b>	<b>390,686.00</b>
12331300001	ID.-1508 ESCUELA PRIMARIA FRANCISCO VILLA (CERRO GORDO)	289,208.00
12331300002	ID.-1509 JARDIN DE NIÑOS TITULO 14709	43,561.00
12331300003	ID.-1510 ESCUELA PRIMARIA BENITO JUAREZ (CERRO GORDO)	57,917.00
<b>12331310000</b>	<b>SECRETARIA DE EDUCACION MUNICIPIO DE MEXQUITIC DE CARMONA</b>	<b>1,100,834.00</b>
12331310001	ID.- 1595 ESCUELA PRIMARIA MIGUEL HIDALGO (CERRO PRIETO)	87,788.00
12331310002	ID.- 1596 KINDER 12 DE FEBRERO ( CERRO PRIETO)	29,811.00
12331310003	ID.-1597 ESCUELA TELESECUNDARIA GRACIANO SANCHEZ (CERRO PRIETO)	100,221.00
12331310004	ID.-1598 JARDIN DE NIÑOS MARIANO ARISTA (OJO ZARCO)	281,198.00
12331310005	ID.-1599 TELESECUNDARIA S/N (OJO ZARCO)	121,178.00
12331310006	ID.-1600 PRIMARIA RURAL FEDERAL MARIANO ARISTA (OJO ZARCO)	174,240.00
12331310007	ID.-1601 ESCUELA S/N TITULO 147777 (ALVARO OBREGON )	238,110.00
12331310008	ID.- 1602 ESCUELA S/N TITULO 147776 (ALVARO OBREGON )	68,288.00
<b>12331320000</b>	<b>SECRETARIA DE EDUCACION MUNICIPIO DE VILLA DE REYES</b>	<b>1,170,885.00</b>
12331320001	ID.- 0933 ESCUELA PRIMARIA FEDERAL ALBERTO CARRERA TORRES (A.CARRERA)	27,506.00
12331320002	ID.- 1042 TELESECUNDARIA VICENTE GUERRERO (A CARRERA)	94,298.00
12331320003	ID.- 1499 JARDIN DE NIÑOS NIÑO ARTILLERO (A CARRERA)	80,558.00
12331320004	ID.- 1500 ESCUELA TELESECUNDARIA NARCISO MENDOZA ( SAN MIGUEL )	170,078.00
12331320005	ID.- 1501 ESCUELA PRIMARIA FRANCISCO I MADERO (SAN MIGUEL)	295,748.00
12331320006	ID.- 1502 JARDIN DE NIÑOS JUAN SARABIA (SAN MIGUEL)	75,998.00
12331320007	ID.- 1503 JARDIN DE NIÑOS MARIA MONTESSORI (SAN MIGUEL)	23,633.00
12331320008	ID.- 1504 ESCUELA PRIMARIA TOMAS TAPIA ( SAN MIGUEL)	207,840.00
12331320009	ID.- 1505 ESCUELA PRIMARIA RURAL S/N (SAN MIGUEL)	18,180.00
12331320010	ID.- 1506 PRIMARIA JUAN DE LA BARRERA ( TEJOCOTE)	87,368.00
12331320011	ID.-1507 PRIMARIA HIMNO NACIONAL MEXICANO (TEJOCOTE)	89,678.00
<b>12331330000</b>	<b>SECRETARIA DE EDUCACION MUNICIPIO DE SANTA CATARINA</b>	<b>3,171,470.00</b>

continúa...



GOBIERNO DEL ESTADO DE SAN LUIS POTOSÍ  
Relación de Bienes Inmuebles que componen el Patrimonio  
Poder Ejecutivo  
Del 1o. de Enero al 30 de Junio del 2019

CODIGO	DESCRIPCION DEL BIEN INMUEBLE	IMPORTE
12331330001	ID.- 1489 ESCUELA PRIMARIA RURAL TITULO 148765 (SANTA MARIA )	53,940.00
12331330002	ID.- 1490 ESCUELA INICIAL CLAVE 24DINOO80C (SANTA MARIA )	19,020.00
12331330003	ID.- 1491 JARDIN DE NIÑOS TITULO 148771 (SANTA MARIA )	22,940.00
12331330004	ID.- 1492 ESCUELA INICIAL TITULO 148772 (SANTA MARIA)	17,420.00
12331330005	ID.- 1493 ESCUELA SECUNDARIA CONAFE (SANTA MARIA)	26,405.00
12331330006	ID.- 1494 ESCUELA INICIAL TITULO 148774 (SANTA MARIA )	7,520.00
12331330007	ID.- 1495 JARDIN DE NIÑOS TITULO 148775 (SANTA MARIA )	16,745.00
12331330008	ID.- 1496 ESCUELA PREESCOLAR CONAFE (SANTA MARIA)	22,025.00
12331330009	ID.- 1497 ESCUELA TITULO 148777 (SANTA MARIA)	17,200.00
12331330010	ID.- 1514 ESCUELA PRIMARIA MIGUEL HIDALGO (SANTA MARIA )	109,300.00
12331330011	ID.- 1515 SECUNDARIA TITULO 148767 (SANTA MARIA )	47,120.00
12331330012	ID.- 1516 ESCUELA PRIMARIA NIÑOS HEROES (SANTA MARIA )	57,785.00
12331330013	ID.- 1517 PRIMARIA COMUNITARIA CLAVE 24KPB01548 (SANTA MARIA )	72,320.00
12331330014	ID.- 1518 ESCUELA PRIMARIA TITULO 148743 (SANTA MARIA )	129,040.00
12331330015	ID.- 1519 ESCUELA PRIMARIA COMUNITARIA LAZARO CARDENAS ( SANTA MARIA )	29,780.00
12331330016	ID.- 1520 ESCUELA TELESECUNDARIA CLAVE 24 ETV1442G (SANTA MARIA )	81,180.00
12331330017	ID.- 1521 ESCUELA PRIMARIA ALFONSO CASAS (SANTA MARIA)	63,960.00
12331330018	ID.- 1522 PREESCOLAR INDIGENA CLAVE 24DCC0327E (SANTA MARIA )	49,740.00
12331330019	ID.- 1524 ESCUELA PRIMARIA TITULO 148748 (SANTA MARIA )	35,565.00
12331330020	ID.- 1525 TELESECUNDARIA TITULO 148749 (SANTA MARIA )	52,660.00
12331330021	ID.- 1526 ESCUELA PRIMARIA TITULO 148751 (SANTA MARIA )	52,600.00
12331330022	ID.- 1527 PRIMARIA MARIANO ARISTA CLAVE 24DPB00336RS (SANTA MARIA )	57,400.00
12331330023	ID.- 1528 ESCUELA TELESECUNDARIA NEREO RODRIGUEZ SALAZAR (SANTA MARIA )	34,885.00
12331330024	ID.- 1529 ESCUELA PRIMARIA BILINGUE CUAUHEMOC (SANTA MARIA )	54,720.00
12331330025	ID.- 1530 ESCUELA PRIMARIA COMIUNITARIA INDIGENA CLAVE 24KP8914P CONADE (SANTA MARIA)	43,185.00
12331330026	ID.- 1531 JARDIN DE NIÑOS TITULO 148756 (SANTA MARIA )	48,165.00
12331330027	ID.- 1532 JARDIN DE NIÑOS TITULO 148757 (SANTA MARIA )	37,365.00
12331330028	ID.- 1533 ESCUELA PRIMARIA TITULO 148750 (SANTA MARIA )	73,405.00
12331330029	ID.- 1534 ESCUELA TELESECUNDARIA TITULO 148758 ( SANTA MARIA )	40,885.00
12331330030	ID.- 1535 SUPERVISION ESC.DE EDUCACION INDIGENA CLAVE 24FZ10025M (SANTA MARIA )	20,865.00
12331330031	ID.- 1536 ESCUELA PRIMARIA MIGUEL HIDALGO (SANTA MARIA )	61,065.00
12331330032	ID.- 1537 ESCUELA PRIMARIA RURAL TITULO 148761 (SANTA MARIA )	50,540.00
12331330033	ID.- 1538 ESCUELA PRIMARIA BILINGUE JUAN SARABIA (SANTA MARIA )	50,245.00
12331330034	ID.- 1539 JARDIN DE NIÑOS FRANCISCO GONZALEZ BOCANEGRA (SANTA MARIA)	50,400.00
12331330035	ID.- 1540 ESCUELA TELESECUNDARIA ANTONIO CASTRO LEAL ( SANTA MARIA)	44,680.00
12331330036	ID.- 1548 ESCUELA TELESECUNDARIA MIGUEL BARRAGAN ( SANTA MARIA )	138,325.00
12331330037	ID.- 1549 ESCUELA PREESCOLAR LAZARO CARDENAS ( SANTA MARIA )	20,380.00

continúa...



GOBIERNO DEL ESTADO DE SAN LUIS POTOSÍ  
Relación de Bienes Inmuebles que componen el Patrimonio  
Poder Ejecutivo  
Del 1o. de Enero al 30 de Junio del 2019

CODIGO	DESCRIPCION DEL BIEN INMUEBLE	IMPORTE
12331330038	ID.- 1550 ESCUELA PRIMARIA TITULO148716 (SANTA MARIA )	15,745.00
12331330039	ID.- 1551 PREESCOLAR CLAVE CT24DIN0146 (SANTA MARIA )	6,560.00
12331330040	ID.- 1552 ESCUELA PREESCOLAR CLAVE 24KCC0087F (SANTA MARIA )	21,380.00
12331330041	ID.- 1553 ESCUELA PRIMARIA LA PARADA (SANTA MARIA)	239,525.00
12331330042	ID.- 1554 ESCUELA PREESCOLAR TITULO 14872 (SANTA MARIA )	15,425.00
12331330043	ID.- 1555 ESCUELA SECUNDARIA TITULO 148721 (SANTA MARIA )	17,840.00
12331330044	ID.- 1556 PREESCOLAR PONCIANO ARRIAGA CLAVE 24DCC0442W (SANTA MARIA)	31,645.00
12331330045	ID.- 1557 ESCUELA TITULO 148723 (SANTA MARIA)	14,480.00
12331330046	ID.- 1558 ESCUELA INICIAL TITULO 148724 8SANTA MARIA )	18,225.00
12331330047	ID.- 1559 PREESCOLAR INDIGENA JOYA DEL GAVILAN ( SANTA MARIA )	40,320.00
12331330048	ID.- 1560 ESCUELA TITULO 148726 (SANTA MARIA)	29,205.00
12331330049	ID.- 1561 ESCUELA TITULO 148727 (SANTA MARIA )	10,885.00
12331330050	ID.- 1562 ESCUELA PRIMARIA COMUNITARIA CONAFE ( SANTA MARIA)	37,585.00
12331330051	ID.- 1563ESCUELA PREESCOLAR CONAFE (SANTA MARIA )	11,580.00
12331330052	ID.- 1564 ESCUELA PRIMARIA EL ARADO CLAVE 24KPR2618X (SANTA MARIA )	6,940.00
12331330053	ID.- 1565 ESCUELA PRIMARIA COMUNITARIA ( SANTA MARIA )	31,505.00
12331330054	ID.- 1566 ESCUELA PRIMARIA COMUNITARIA CONAFE CLAVE 24KPR26885 (SANTA MARIA )	75,160.00
12331330055	ID.- 1567 JARDIN DE NIÑOS TITULO 148733 ( SANTA MARIA )	58,105.00
12331330056	ID.- 1568 ESC.SECUNDARIA COMUNITARIA ADOLFO LOPEZ MATEOS (SANTA MARIA )	78,620.00
12331330057	ID.- 1569 ESCUELA PRIMARIA TITULO 148735 (SANTA MARIA )	161,705.00
12331330058	ID.- 1570 ESCUELA MARIANO ARISTA ( SANTA MARIA )	96,045.00
12331330059	ID.- 1571 ESCUELA TITULO 148737 (SANTA MARIA)	65,405.00
12331330060	ID.- 1572 EDUCACION INICIAL JESUS SILVA GERSON (SANTA MARIA )	5,930.00
12331330061	ID.- 1573 ESCUELA PRIMARIA CONAFE TITULO 148739 (SANTA MARIA )	17,865.00
12331330062	ID.- 1574 ESCUELA PRIMARIA TITULO 148740 (SANTA MARIA)	65,905.00
12331330063	ID.- 1575 TELESECUNDARIA TITULO 148741 (SANTA MARIA )	94,385.00
12331330064	ID.- 1576 ESCUELA PRIMARIA TITULO 148742 (SANTA MARIA )	92,725.00
<b>12331580000</b>	<b>BIENES INMUEBLES</b>	<b>527,000,000.00</b>
12331585891	OTROS BIENES INMUEBLES	527,000,000.00
<b>12350000000</b>	<b>CONSTRUCCIONES EN PROCESO EN BIENES DE DOMINIO PUBLICO</b>	<b>4,911,541,461.70</b>
<b>12351000000</b>	<b>CONSTRUCCIONES EN PROCESO EN BIENES DE DOMINIO PUBLICO</b>	<b>4,911,541,461.70</b>
<b>12351010000</b>	<b>CONSTRUCCIONES EN PROCESO</b>	<b>77,752,031.60</b>
12351010001	CONSTRUCCIONES EN PROCESO	77,752,031.60
<b>12351020000</b>	<b>DERECHO Y USO DE SUELO</b>	<b>77,752,808.20</b>
12351020001	DERECHO Y USO DE SUELO	77,752,808.20
<b>12351610000</b>	<b>OBRA PUBLICA EN BIENES DE DOMINIO PROPIO</b>	<b>4,756,036,621.90</b>
12351616111	EDIFICACIÓN HABITACIONAL	49,379,000.59

continúa...



GOBIERNO DEL ESTADO DE SAN LUIS POTOSÍ  
Relación de Bienes Inmuebles que componen el Patrimonio  
Poder Ejecutivo  
Del 1o. de Enero al 30 de Junio del 2019

CODIGO	DESCRIPCION DEL BIEN INMUEBLE	IMPORTE
12351616121	EDIFICACIÓN NO HABITACIONAL	335,739.52
12351616122	CONSTRUCCIÓN Y/O REHABILITACIÓN DE ESCUELAS Y ESPACIOS EDUCATIVOS	5,273,393.14
12351616123	CONSTRUCCIÓN Y/O REHABILITACIÓN DE HOSPITALES Y CENTROS DE SALUD	48,707,618.00
12351616124	CONSTRUCCIÓN Y/O REHABILITACIÓN DE ESPACIOS DEPORTIVOS	29,859,525.26
12351616126	CONSTRUCCIÓN Y/O REHABILITACIÓN DE INFRAESTRUCTURA CULTURAL	82,941,453.13
12351616127	CONSTRUCCIÓN Y/O REHABILITACIÓN DE INFRAESTRUCTURA SOCIAL	1,995,475,135.87
12351616128	CONSTRUCCIÓN Y/O REHABILITACIÓN DE INFRAESTRUCTURA TURÍSTICA	108,786,066.91
12351616131	CONSTRUCCIÓN DE OBRAS PARA EL ABASTECIMIENTO DE AGUA, PETRÓLEO, GAS, ELÉCTRICIDAD Y TELECOMUNICACION	722,944,825.84
12351616141	DIVISIÓN DE TERRENOS Y CONSTRUCCIÓN DE OBRAS DE URBANIZACIÓN	447,436,379.24
12351616151	CONSTRUCCIÓN DE VÍAS DE COMUNICACIÓN	1,248,210,225.27
12351616171	INSTALACIONES Y EQUIPAMIENTO EN CONSTRUCCIONES	2,400,000.00
12351616191	TRABAJOS DE ACABADOS EN EDIFICACIONES Y OTROS TRABAJOS ESPECIALIZADOS	14,287,259.13
<b>12360000000</b>	<b>CONSTRUCCIONES EN PROCESO EN BIENES PROPIOS</b>	<b>334,794,452.42</b>
<b>12361000000</b>	<b>CONSTRUCCIONES EN PROCESO EN BIENES PROPIOS</b>	<b>334,794,452.42</b>
<b>12361620000</b>	<b>OBRA PUBLICA EN BIENES PROPIOS</b>	<b>334,794,452.42</b>
12361626211	EDIFICACIÓN HABITACIONAL	1,225,000.00
12361626221	EDIFICACIÓN NO HABITACIONAL	157,542,676.96
12361626222	CONSTRUCCIÓN Y/O REHABILITACIÓN DE ESCUELAS Y ESPACIOS EDUCATIVOS	7,201,694.88
12361626223	CONSTRUCCIÓN Y/O REHABILITACIÓN DE HOSPITALES Y CENTROS DE SALUD	22,625,955.24
12361626224	CONSTRUCCIÓN Y/O REHABILITACIÓN DE ESPACIOS DEPORTIVOS	67,784,665.27
12361626225	CONSTRUCCIÓN Y/O REHABILITACIÓN DE INFRAESTRUCTURA PENITENCIARIA	1,057,723.01
12361626226	CONSTRUCCIÓN Y/O REHABILITACIÓN DE INFRAESTRUCTURA CULTURAL	30,027,509.54
12361626227	CONSTRUCCIÓN Y/O REHABILITACIÓN DE INFRAESTRUCTURA SOCIAL	2,965,780.56
12361626231	CONSTRUCCIÓN DE OBRAS PARA EL ABASTECIMIENTO DE AGUA, PETRÓLEO, GAS, ELÉCTRICIDAD Y TELECOMUNICACION	23,338,641.35
12361626251	CONSTRUCCIÓN DE VÍAS DE COMUNICACIÓN	516,084.00
12361626271	INSTALACIONES Y EQUIPAMIENTO EN CONSTRUCCIONES	4,892,837.02
12361626291	TRABAJOS DE ACABADOS EN EDIFICACIONES Y OTROS TRABAJOS ESPECIALIZADOS	15,615,884.59





GOBIERNO DEL ESTADO DE SAN LUIS POTOSÍ  
 FORMATO DEL EJERCICIO Y DESTINO DE GASTO FEDERALIZADO Y REINTEGROS  
 1 de Enero al 30 de Junio de 2019

PROGRAMA O FONDO	DESTINO DE LOS RECURSOS	EJERCICIO		REINTEGRO
		DEVENGADO	PAGADO	
<b>EDUCACIÓN</b>		<b>233,112,298</b>	<b>233,112,298</b>	-
	PROG ESCUELAS DE TIEMPO COMPLETO 2019	121,638,362	121,638,362	-
	PROG NACIONAL DE BECAS 2019	1,229,432	1,229,432	-
	PROG NACIONAL DE CONVIVENCIA ESCOLAR 2019	2,417,632	2,417,632	-
	PROG NACIONAL DE INGLÉS 2019	7,814,301	7,814,301	-
	PROG PARA LA INCLUSIÓN Y LA EQUIDAD EDUCATIVA 2019	3,712,466	3,712,466	-
	PROG REFORMA EDUCATIVA 2019	2,013,417	2,013,417	-
	TELEBACHILLERATO COMUNITARIO 2019	5,390,186	5,390,186	-
	PROG FORTALECIMIENTO DE LA CALIDAD EDUCATIVA 2019	20,131,272	20,131,272	-
	DESARROLLO PROFESIONAL DOCENTE PARA LA EDUCACIÓN BÁSICA 2019	5,225,223	5,225,223	-
	FORTALECER LA AUTONOMÍA DE GESTIÓN EN PLANTELES DE EDUC MEDIA SUP 2018	1,499,765	1,499,765	-
	PROGRAMA ESCUELA DE TIEMPO COMPLETO 2018	7,739,903	7,739,903	-
	COMPLEMENTO SUBSIDIO FED ORDINARIO 2018	16,498,976	16,498,976	-
	COMPLEMENTO DICIEMBRE DE 2018	1,582,856	1,582,856	-
	COMPLEMENTO REC. FED. 2018	5,100,724	5,100,724	-
	APORTACIÓN FEDERAL 2019	2,755,005	2,755,005	-
	DIAGNOSTICO MECANISMOS-PRÁCTICAS Y ESTRATEGIAS - QUE REALIZAN ESTUDIANTES HABLANTES DE LENGUA INDIGENA 2018	120,000	120,000	-
	PROGRAMA EMERGENTE DE ALFABETIZACIÓN	24,028,971	24,028,971	-
	PROYECTO DE INCLUSIÓN Y EQUIDAD EDUCATIVA S244 2018	1,180,000	1,180,000	-
	POLÍTICA SALARIAL 2018	3,033,807	3,033,807	-
<b>SEGURO POPULAR</b>		<b>706,096,854</b>	<b>706,096,854</b>	-
	SEGURO POPULAR CONVENIO	706,096,854	706,096,854	-
<b>OTROS PROGRAMAS DE SALUD</b>		<b>68,502,733</b>	<b>68,502,733</b>	-
	PROGRAMA AFASPE 2019	51,520,996	51,520,996	-
	SEGURO MÉDICO SIGLO XXI 2019	12,953,522	12,953,522	-
	FORTALECIMIENTO A LA ATENCIÓN MÉDICA 2019	4,028,215	4,028,215	-

continúa...



GOBIERNO DEL ESTADO DE SAN LUIS POTOSÍ  
 FORMATO DEL EJERCICIO Y DESTINO DE GASTO FEDERALIZADO Y REINTEGROS  
 1 de Enero al 30 de Junio de 2019

PROGRAMA O FONDO	DESTINO DE LOS RECURSOS	EJERCICIO		REINTEGRO
		DEVENGADO	PAGADO	
<b>APORTACIÓN FEDERAL A ORGANISMOS DE EDUCACIÓN SUB-MEDIA Y SUPERIOR</b>		<b>1,221,827,526</b>	<b>1,221,827,526</b>	-
	UNIVERSIDAD INTERCULTURAL APORTACIÓN FEDERAL	10,328,000	10,328,000	-
	COBACH RECURSO FEDERAL 2018	161,141,526	161,141,526	-
	ICAT APORTACIÓN FEDERAL	-	-	-
	ASIGNACIONES PRESUPUESTARIAS A ÓRGANOS AUTÓNOMOS (UASLP)	1,050,358,000	1,050,358,000	-
	RECURSOS PÚBLICOS FEDERALES EXTRAORDINARIOS NO REGULARIZABLES 2018 (UASLP)	-	-	-
	PROGRAMA. PARA EL DESARROLLO PROFESIONAL DOCENTE PARA EL TIPO SUPERIOR 2018 (UASLP)	-	-	-
	PROBLEMAS ESTRUCTURALES 2018 (UASLP)	-	-	-
	PROGRAMA APOYO AL DESARROLLO DE LA EDUCACIÓN SUPERIOR 2018	-	-	-
	PROGRAMA CARRERA DOCENTE 2018	-	-	-
	PROGRAMA FORTALECIMIENTO DE LA CALIDAD EDUCATIVA 2018	-	-	-
	CECYTE APORTACIÓN FEDERAL	-	-	-
<b>FONDO PARA LA NOMINA EDUCATIVA Y GASTO OPERATIVO</b>		<b>5,492,642,772</b>	<b>5,492,642,772</b>	<b>1,049</b>
	NOMINA EDUCATIVA	4,836,235,300	4,836,235,300	-
	GASTO OPERATIVO	656,407,472	656,407,472	-
	RENDIMIENTOS FONE GASTO OPERATIVO 2018	-	-	1,049
<b>FASSA</b>		<b>934,392,079</b>	<b>934,392,079</b>	-
	FASSA PREVENCIÓN, COMUNIDAD, TRANSFERENCIAS	934,392,079	934,392,079	-
<b>FISE</b>		<b>176,462,340</b>	<b>176,462,340</b>	<b>1,470</b>
	FISE 2019	176,462,340	176,462,340	-
	REINTEGRO FISE 2018	-	-	1,470
<b>FISMUN</b>		<b>1,279,323,180</b>	<b>1,279,323,180</b>	<b>16,763</b>
	FISMUN 2019	1,279,323,180	1,279,323,180	-
	RENDIMIENTOS FISM 2018	-	-	16,763
<b>FORTAMUN</b>		<b>940,188,078</b>	<b>940,188,078</b>	<b>14,879</b>
	FORTAMUN 2019	940,188,078	940,188,078	-
	RENDIMIENTOS MUNICIPIOS FORTAMUN CIERRE 2018	-	-	14,879

continúa...



GOBIERNO DEL ESTADO DE SAN LUIS POTOSÍ  
 FORMATO DEL EJERCICIO Y DESTINO DE GASTO FEDERALIZADO Y REINTEGROS  
 1 de Enero al 30 de Junio de 2019

PROGRAMA O FONDO	DESTINO DE LOS RECURSOS	EJERCICIO		REINTEGRO
		DEVENGADO	PAGADO	
<b>FAM (ASISTENCIA SOCIAL)</b>		<b>145,066,608</b>	<b>145,066,608</b>	<b>-</b>
	FAM ASISTENCIA SOCIAL 2019	145,066,608	145,066,608	-
<b>FAM (INFRAESTRUCTURA PARA LA EDUCACIÓN BÁSICA)</b>		<b>87,714,786</b>	<b>87,714,786</b>	<b>329</b>
	FAM BÁSICO 2019	65,898,462	65,898,462	-
	FAM MONETIZACIÓN 2019	21,816,324	21,816,324	-
	RENDIMIENTOS FAM 2018	-	-	329
<b>FAETA (EDUCACIÓN TECNOLÓGICA)</b>		<b>42,380,628</b>	<b>42,380,628</b>	<b>69</b>
	TRANSFERENCIAS 2019	42,380,628	42,380,628	-
	RENDIMIENTOS FAETA - CONALEP 2018	-	-	69
<b>FONDO DE APORTACIÓN DE SEGURIDAD PÚBLICA (FASP)</b>		<b>107,251,116</b>	<b>107,251,116</b>	<b>-</b>
	APORTACIÓN FEDERAL AL FASP 2019	107,251,116	107,251,116	-
<b>FAM (INFRAESTRUCTURA PARA LA EDUCACIÓN SUPERIOR)</b>		<b>30,269,214</b>	<b>30,269,214</b>	<b>-</b>
	FAM SUPERIOR 2019	30,269,214	30,269,214	-
<b>FAETA (EDUCACIÓN PARA ADULTOS)</b>		<b>37,015,785</b>	<b>37,015,785</b>	<b>27</b>
	FAETA IEEA 2019	37,015,785	37,015,785	-
	RENDIMIENTOS FAETA - IEEA 2018	-	-	27
<b>FAFEF</b>		<b>399,322,717</b>	<b>399,322,717</b>	<b>3,970</b>
	FAFEF 2019	399,322,717	399,322,717	-
	REINTEGRO RECURSOS FAFEF 2018	-	-	3,970
<b>RAMO 23</b>		<b>-</b>	<b>-</b>	<b>406</b>
	REINTEGRO PROGRAMA DE DESARROLLO REGIONAL C 2018	-	-	406
<b>FONREGION</b>		<b>41,797,452</b>	<b>41,797,452</b>	<b>4,757</b>
	REINTEGRO FONREGIÓN 2018	-	-	4,757
	CONSTRUCCIÓN DE ALCANTARILLADO SANITARIO EN PARDO, VILLA DE REYES ETAPA I - FONREGIÓN 2018-	12,674,738	12,674,738	-
	CONSTRUCCIÓN DE DRENAJE SANITARIO, EN TOCOY, SAN ANTONIO PRIMERA ETAPA -FONREGIÓN 2018-	11,720,175	11,720,175	-
	CONSTRUCCIÓN DE RED DE DRENAJE SANITARIO, EN SAN PEDRO DE LAS ANONAS, AQUISMÓN PRIMERA ETAPA -FONREGIÓN 2018-	17,402,539	17,402,539	-

continúa...



GOBIERNO DEL ESTADO DE SAN LUIS POTOSÍ  
 FORMATO DEL EJERCICIO Y DESTINO DE GASTO FEDERALIZADO Y REINTEGROS  
 1 de Enero al 30 de Junio de 2019

PROGRAMA O FONDO	DESTINO DE LOS RECURSOS	EJERCICIO		REINTEGRO
		DEVENGADO	PAGADO	
<b>FIES</b>		-	-	<b>87,723,801</b>
	RECURSOS FIES 2018	-	-	12,148,292
	REINTEGRO DE RECURSOS FIES 2017	-	-	57,240,232
	RECURSOS FIES 2018 -SOLICITUD 3-	-	-	1,999,546
	RECURSOS FIES 2018 -SOLICITUD 4-	-	-	16,335,730
<b>TURISMO</b>		-	-	-
	PRODERMAGICO 2018	-	-	-
	APARTADO B GESTIÓN DE DESTINOS	-	-	-
	CCOS INT PUEBLO MÁGICO Y RUTA DE LOS MINERALES DEL REAL	-	-	-
	CCOS PUEBLO MÁGICO Y RUTA DE LOS MINERALES DEL REAL RHB SITIOS DE INTERÉS	-	-	-
	CONCLUSIÓN MINERALES DEL REAL, MPIO REAL DE CATORCE	-	-	-
	PROMOCIÓN Y DIFUSIÓN DE ACTIVIDADES TURÍSTICAS	-	-	-
<b>PROGRAMAS DE INVERSIÓN</b>		-	-	-
	APOYO ECONÓMICO PARA EL DESARROLLO DE PYMES	-	-	-
	APORTACIÓN FEDERAL PARA EL SEGURO AGROPECUARIO	-	-	-
	CONVENIO PARA LA REHABILITACIÓN, MODERNIZACIÓN, TECNIFICACIÓN Y EQUIPAMIENTO DE UNIDADES DE RIEGO	-	-	-
	ACUERDO CONAZA/SEDARH PARA LA REHABILITACIÓN DE AGOSTADEROS 2018 (FM)	-	-	-
	PREVENCIÓN, COMBATE Y CONTROL DE INCENDIOS FORESTALES 2018 (CONVENIO SEDARH-CONAFOR)	-	-	-
	PROGRAMA DE APOYO A PEQUEÑAS Y MEDIANAS EMPRESAS (PYMES) DE SECTORES ESTRATÉGICOS DEL ESTADO DE SAN LUIS POTOSÍ (FFFE)	-	-	-
	PROGRAMA DE ESTÍMULOS A LA INVESTIGACIÓN, DESARROLLO TECNOLÓGICO E INNOVACIÓN 2019	-	-	-
	REHABILITACIÓN DE 1,450 HECTÁREAS DE AGOSTADERO EN LOS MUNICIPIOS DE MATEHUALA Y VENADO	-	-	-
<b>FONDO PARA LA ACCESIBILIDAD EN EL TRANSPORTE PUBLICO</b>		<b>6,596,422</b>	<b>6,596,422</b>	<b>208,016</b>
	ADAPTACIÓN DE INFRAESTRUCTURA PÚBLICA INCLUYENTE Y SU EQUIPAMIENTO EN VÍAS PÚBLICAS	6,596,422	6,596,422	-
	RENDIMIENTOS GENERADOS DEL FONDO DE ACCESIBILIDAD EN EL TRANSPORTE PUBLICO	-	-	208,016

continúa...



GOBIERNO DEL ESTADO DE SAN LUIS POTOSÍ  
 FORMATO DEL EJERCICIO Y DESTINO DE GASTO FEDERALIZADO Y REINTEGROS  
 1 de Enero al 30 de Junio de 2019

PROGRAMA O FONDO	DESTINO DE LOS RECURSOS	EJERCICIO		REINTEGRO
		DEVENGADO	PAGADO	
<b>FAM (INFRAESTRUCTURA PARA LA EDUCACIÓN MEDIA SUPERIOR)</b>		<b>3,017,484</b>	<b>3,017,484</b>	<b>-</b>
	FAM MEDIA SUPERIOR	3,017,484	3,017,484	-
<b>PROGRAMA DE INFRAESTRUCTURA INDÍGENA</b>		<b>-</b>	<b>-</b>	<b>-</b>
	ACUERDO DE COORDINACIÓN DEL PROGRAMA DE INFRAESTRUCTURA INDÍGENA 2018 -PROII-	-	-	-
	ACUERDO DE COORDINACIÓN DEL PROGRAMA DE INFRAESTRUCTURA INDÍGENA 2017 -PROII-	-	-	-
<b>CONVENIOS CON LA CNA</b>		<b>26,761,644</b>	<b>26,761,644</b>	<b>6,072,092</b>
	CIUDAD FERNÁNDEZ PROAGUA - APARTADO URBANO 2018-	1,987,304	1,987,304	
	CONAGUA 2018 - APARTADO CULTURA DEL AGUA -	105,461	105,461	
	CONAGUA APARTADO RURAL CIERRE 2018	1,943,220	1,943,220	
	CONAGUA 2018 PROAGUA APARTADO RURAL	141,289	141,289	
	CONAGUA 2018- PROAGUA APARTADO URBANO-	787,489	787,489	
	CONAGUA APARTADO URBANO -ECONOMIAS CIERRE 2018-	2,061,215	2,061,215	
	PROAGUA APARTADO AGUA LIMPIA 2019	53,972	53,972	
	PROAGUA APARTADO PTAR 2019	9,247,587	9,247,587	
	PROAGUA APARTADO RURAL 2019	1,942,650	1,942,650	
	PROAGUA APARTADO RURAL 2019	5,775,003	5,775,003	
	PROAGUA APARTADO URBANO 2019	1,033,138	1,033,138	
	PROAGUA APARTADO URBANO 2019	1,683,316	1,683,316	
	REINTEGRO CONAGUA 2018 PROAGUA APARTADO URBANO ESTADO Y MUNICIPIOS	-	-	2,757,925
	REINTEGRO CONAGUA 2018 APARTADO CULTURA DEL AGUA ESTADO Y MUNICIPIOS	-	-	105,461
	REINTEGRO CONAGUA 2018 PROAGUA APARTADO RURAL ESTADO Y MUNICIPIOS	-	-	2,646,322
	REINTEGRO A LA TESOFE CONAGUA -PROAGUA APARTADO RURAL-	-	-	562,384
<b>PROGRAMAS DE CULTURA</b>		<b>-</b>	<b>-</b>	<b>-</b>
	CONVENIOS PARA CULTURA, PROGRAMAS Y ACCIONES	-	-	-
<b>OPORTUNIDADES</b>		<b>-</b>	<b>-</b>	<b>-</b>
	PROSPERA	-	-	-
<b>RECURSOS PARA SEGURIDAD PÚBLICA</b>		<b>-</b>	<b>-</b>	<b>-</b>

continúa...



GOBIERNO DEL ESTADO DE SAN LUIS POTOSÍ  
 FORMATO DEL EJERCICIO Y DESTINO DE GASTO FEDERALIZADO Y REINTEGROS  
 1 de Enero al 30 de Junio de 2019

PROGRAMA O FONDO	DESTINO DE LOS RECURSOS	EJERCICIO		REINTEGRO
		DEVENGADO	PAGADO	
	FORTASEG 2018	-	-	-
	CREACIÓN Y FORTALECIMIENTO DEL CENTRO DE JUSTICIA PARA MUJERES -MATEHUALA, S.L.P.	-	-	-
<b>APOYO A MIGRANTES</b>				
	FONDO DE APOYO A MIGRANTES 2018	-	-	-
<b>FONDO ENTIDADES FEDERATIVAS Y MPIOs. PRODUCTORES DE HIDROCARBUROS 2018</b>				
	TRANSFERENCIA DE FONDO HIDROCARBUROS A MUNICIPIOS 2018	-	-	-
	TRANSFERENCIA DE FONDO HIDROCARBUROS A CEA 2018	-	-	-
<b>TOTALES</b>		<b>11,979,741,716</b>	<b>11,979,741,716</b>	<b>94,047,628</b>

*Nota: El reintegro de los recursos Fideicomiso para la Infraestructura de los Estados (FIES) fueron transferidos por la federación al final del ejercicio 2018 y de acuerdo a las reglas de operación no fue posible ejecutarlos.*



Gobierno del Estado de San Luis Potosí, SLP.  
Relacion de Esquemas Bursatiles y Coberturas Financieras  
Del 01 de Enero Al 30 de Junio de 2019

DENOMINACIÓN DEL ESQUEMA	SECTOR DEL EMISOR	EMISOR	POR TIPO DE VALOR		TOTALES
			ACCIONES	BONOS	

**N / A**

**NO APLICA**

# 2 Informe Trimestral 2019



## V. Formatos de Ley de Disciplina Financiera





GOBIERNO DEL ESTADO DE SAN LUIS POTOSÍ  
Estado de Situación Financiera Detallado-LDF  
Al 31 de diciembre 2018 y al 30 de junio 2019  
(PESOS)

Concepto	30/06/2019	31/12/2018	Concepto	30/06/2019	31/12/2018
<b>ACTIVO</b>			<b>PASIVO</b>		
<b>Activo Circulante</b>			<b>Pasivo Circulante</b>		
a. Efectivo y Equivalente (a=a1+a2+a3+a4+a5+a6+a7)	3,388,845,595.08	1,049,976,014.95	a. Cuentas por Pagar a Corto Plazo (a=a1+a2+a3+a4+a5+a6+a7+a8+a9)	4,192,027,976.96	5,261,040,904.53
a1) Efectivo	-	-	a1) Servicios Personales por Pagar a Corto Plazo	8,449,247.39	8,713,205.14
a2) Bancos/Tesorería	3,386,464,495.53	1,049,976,014.95	a2) Proveedores por Pagar a Corto Plazo	109,183,243.88	343,670,949.65
a3) Bancos/Dependencias y Otros	-	-	a3) Contratistas por Obras Públicas por Pagar a Corto Plazo	25,211,019.30	42,760,471.81
a4) Inversiones Temporales (Hasta 3 meses)	-	-	a4) Participaciones y Aportaciones por Pagar a Corto Plazo	194,238,047.57	77,529,190.31
a5) Fondos con Afectación Específica	2,381,099.55	-	a5) Transferencias Otorgadas por Pagar a Corto Plazo	306,656,404.91	784,320,788.95
a6) Depósitos de Fondos de Terceros en Garantía y/o Administración	-	-	a6) Intereses, Comisiones y Otros Gastos de la Deuda Pública por Pagar a Corto Plazo	-	-
a7) Otros Efectivos y Equivalentes	-	-	a7) Retenciones y Contribuciones por Pagar a Corto Plazo	-63,873,597.78	458,712,275.41
b. Derechos a Recibir Efectivo o Equivalentes (b=b1+b2+b3+b4+b5+b6+b7)	971,628,680.92	1,030,882,261.35	a8) Devoluciones de la Ley de Ingresos por Pagar a Corto Plazo	-	-
b1) Inversiones Financieras de Corto Plazo	-	-	a9) Otras Cuentas por Pagar a Corto Plazo	3,612,163,611.69	3,545,334,023.26
b2) Cuentas por Cobrar a Corto Plazo	-	-	b. Documentos por Pagar a Corto Plazo (b=b1+b2+b3)	-	-
b3) Deudores Diversos por Cobrar a Corto Plazo	810,200,738.42	989,539,575.66	b1) Documentos Comerciales por Pagar a Corto Plazo	-	-
b4) Ingresos por Recuperar a Corto Plazo	8,571,652.03	8,579,648.03	b2) Documentos por Contratistas por Obras Públicas por Pagar a Corto Plazo	-	-
b5) Deudores por Anticipos de la Tesorería a Corto Plazo	127,581,978.47	7,488,725.66	b3) Otros Documentos por Pagar a Corto Plazo	-	-

continúa...



GOBIERNO DEL ESTADO DE SAN LUIS POTOSÍ  
Estado de Situación Financiera Detallado-LDF  
Al 31 de diciembre 2018 y al 30 de junio 2019  
(PESOS)

Concepto	30/06/2019	31/12/2018	Concepto	30/06/2019	31/12/2018
b6) Préstamos Otorgados a Corto Plazo	25,274,312.00	25,274,312.00	c. Porción a Corto Plazo de la Deuda Pública a Largo Plazo (c=c1+c2)	181,678,213.51	-
b7) Otros Derechos a Recibir Efectivo o Equivalentes a Corto Plazo	-	-	c1) Porción a Corto Plazo de la Deuda Pública	181,678,213.51	-
c. Derechos a Recibir Bienes o Servicios (c=c1+c2+c3+c4+c5)	-	-	c2) Porción a Corto Plazo de Arrendamiento Financiero	-	-
c1) Anticipo a Proveedores por Adquisición de Bienes y Prestación de Servicios a CP	-	-	d. Títulos y Valores a Corto Plazo	-	-
c2) Anticipo a Proveedores por Adquisición de Bienes Inmuebles y Muebles a CP	-	-	e. Pasivos Diferidos a Corto Plazo (e=e1+e2+e3)	-	-
c3) Anticipo a Proveedores por Adquisición de Bienes Intangibles a Corto Plazo	-	-	e1) Ingresos Cobrados por Adelantado a Corto Plazo	-	-
c4) Anticipo a Contratistas por Obras Públicas a Corto Plazo	-	-	e2) Intereses Cobrados por Adelantado a Corto Plazo	-	-
c5) Otros Derechos a Recibir Bienes o Servicios a Corto Plazo	-	-	e3) Otros Pasivos Diferidos a Corto Plazo	-	-
d. Inventarios (d=d1+d2+d3+d4+d5)	-	-	f. Fondos y Bienes de Terceros en Garantía y/o Administración a Corto Plazo (f=f1+f2+f3+f4+f5+f6)	-	-
d1) Inventario de Mercancías para Venta	-	-	f1) Fondos de Garantía a Corto Plazo	-	-
d2) Inventario de Mercancías Terminadas	-	-	f2) Fondos en Administración a Corto Plazo	-	-
d3) Inventario de Mercancías en Proceso de Elaboración	-	-	f3) Fondos Contingentes a Corto Plazo	-	-
d4) Inventario de Materias Primas, Materiales y Suministros para Producción	-	-	f4) Fondos de Fideicomisos, Mandatos y Contratos Análogos a Corto Plazo	-	-
d5) Bienes en Tránsito	-	-	f5) Otros Fondos de Terceros en Garantía y/o Administración a Corto Plazo	-	-

continúa...



GOBIERNO DEL ESTADO DE SAN LUIS POTOSÍ  
Estado de Situación Financiera Detallado-LDF  
Al 31 de diciembre 2018 y al 30 de junio 2019  
(PESOS)

Concepto	30/06/2019	31/12/2018	Concepto	30/06/2019	31/12/2018
e. Almacenes	-	-	f6) Valores y Bienes en Garantía a Corto Plazo	-	-
f. Estimación por pérdida o Deterioro de Activos Circulantes (f=f1+f2)	-	-	g. Provisiones a Corto Plazo (g=g1+g2+g3)	47,038,099.50	47,102,099.50
f1) Estimaciones para Cuentas Incobrables por Derechos a Recibir Efectivo o E	-	-	g1) Provisión por Demandas y Juicios a Corto Plazo	47,038,099.50	47,102,099.50
f2) Estimación por Deterioro de Inventarios	-	-	g2) Provisión para Contingencias a Corto Plazo	-	-
g. Otros Activos Circulantes (g=g1+g2+g3+g4)	-	-	g3) Otras Provisiones a Corto Plazo	-	-
g1) Valores en Garantía	-	-	h. Otros Pasivos a Corto Plazo (h=h1+h2+h3)	300,366,278.00	15,095,235.75
g2) Bienes en Garantía (ecluye depósitos de fondos)	-	-	h1) Ingresos por Clasificar	-	-
g3) Bienes Derivados de Embargos, Decomisos, Aseguramientos y Dación en Pago	-	-	h2) Recaudación por Participar	12,758,533.00	11,008,621.75
g4) Adquisición con Fondos de Erceros	-	-	h3) Otros Pasivos Circulantes	287,607,745.00	4,086,614.00
<b>IA. Total de Activos Circulantes (IA=a+b+c+d+e+f+g)</b>	<b>4,360,474,276.00</b>	<b>2,080,858,276.30</b>	<b>IIA. Total de Pasivos Circulantes (IIA=a+b+c+d+e+f+g+h)</b>	<b>4,721,110,567.97</b>	<b>5,323,238,239.78</b>
<b>Activo No Circulante</b>			<b>Pasivo No Circulante</b>		
a. Inversiones Financieras a Largo Plazo	415,476,489.41	415,476,489.41	a. Cuentas por Pagar a Largo Plazo	-	-
b. Derechos a Recibir Efectivo o Equivalentes a Largo Plazo	-	-	b. Documentos por Pagar a Largo Plazo	-	-
c. Bienes Inmuebles, Infraestructura y Construcciones en Proceso	54,142,394,431.73	52,673,259,947.15	c. Deuda Pública a Largo Plazo	3,994,016,170.69	4,073,791,436.69
d. Bienes Muebles	2,792,843,005.94	2,790,069,128.98	d. Pasivos Diferidos a Largo Plazo	-	-

continúa...



GOBIERNO DEL ESTADO DE SAN LUIS POTOSÍ  
Estado de Situación Financiera Detallado-LDF  
Al 31 de diciembre 2018 y al 30 de junio 2019  
(PESOS)

Concepto	30/06/2018	31/12/2018	Concepto	30/06/2019	31/12/2018
e. Activos Intangibles	4,003,321.32	3,988,317.88	e. Fondos y Bienes de Terceros en Garantía y/o en Administración a Largo Plazo	-	-
f. Depreciación, Deterioro y Amortización Acumulada de Bienes	-2,364,525,255.38	-2,364,525,255.38	f. Provisiones a Largo Plazo	-	-
g. Activos Diferidos	-	-			
h. Estimación por Pérdida o Deterioro de Activos no Circulantes	181,678,213.51	-	<b>II.B. Total de Pasivos No Circulantes (IIB=a+b+c+d+e+f)</b>	<b>3,994,016,170.69</b>	<b>4,073,791,436.69</b>
i. Otros Activos no Circulantes	-	-			
			<b>II. Total del Pasivo (II=IIA+IIB)</b>	<b>8,715,126,738.66</b>	<b>9,397,029,676.47</b>
<b>IB. Total de Activos No Circulantes (IB=a+b+c+d+e+f+g+h+i)</b>	<b>55,171,870,206.53</b>	<b>53,518,268,628.04</b>			
			<b>HACIENDA PÚBLICA/PATRIMONIO</b>		
<b>I. Total del Activo (I=IA+IB)</b>	<b>59,532,344,482.53</b>	<b>55,599,126,904.34</b>			
			<b>IIIA. Hacienda Pública/Patrimonio Contribuido (IIIA=a+b+c)</b>	<b>48,076,967,079.53</b>	<b>46,876,102,121.51</b>
			a. Aportaciones	48,049,303,672.60	46,848,438,714.58
			b. Donaciones de Capital	-	-
			c. Actualización de la Hacienda Pública/Patrimonio	27,663,406.93	27,663,406.93
			<b>IIIB. Hacienda Pública/Patrimonio Generado (IIIB=a+b+c+d+e)</b>	<b>2,740,250,664.34</b>	<b>-674,004,893.64</b>
			a. Resultado del Ejercicio (Ahorro/Desahorro)	3,407,937,144.37	1,454,616,941.54
			b. Resultados de Ejercicios Anteriores	-667,686,480.03	-2,128,621,835.18
			c. Revalúos	-	-
			d. Reservas	-	-
			e. Rectificaciones de Resultados de Ejercicios Anteriores	-	-

continúa...



GOBIERNO DEL ESTADO DE SAN LUIS POTOSÍ  
Estado de Situación Financiera Detallado-LDF  
Al 31 de diciembre 2018 y al 30 de junio 2019  
(PESOS)

Concepto	30/06/2019	31/12/2018	Concepto	30/06/2019	31/12/2018
			<b>IIIC. Exceso o Insuficiencia en la Actualización de la Hacienda Pública/ Patrimonio (IIIC=a+b)</b>	-	-
			a. Resultado de Posición Monetaria	-	-
			b. Resultado por Tenencia de Activos no Monetarios	-	-
			<b>III. Total Hacienda Pública/Patrimonio (III=IIIA+IIIB+IIIC)</b>	<b>50,817,217,743.87</b>	<b>46,202,097,227.87</b>
			<b>IV. Total del Pasivo y Hacienda Pública/ Patrimonio (IV=II+III)</b>	<b>59,532,344,482.53</b>	<b>55,599,126,904.34</b>



GOBIERNO DEL ESTADO DE SAN LUIS POTOSÍ  
Informe Analítico de la Deuda Pública y Otros Pasivos-LDF  
Del 1 de Enero al 30 de Junio del 2019  
(PESOS)

Denominación de la Deuda Pública y Otros Pasivos	Saldo al 31 de diciembre del 2018	Disposiciones del Periodo	Amortizaciones del Periodo	Revaluaciones, Reclasificaciones y Otros Ajustes	Saldo Final del Periodo	Pago de intereses del Periodo	Pago de Comisiones y demás costos asociados durante el Periodo
1. Deuda Pública (1=A+B)	4,073,791,436.69	-	79,775,266.00	-	3,994,016,170.69	183,069,757.49	1,644,921.90
A. Corto Plazo (A=a1+a2+a3)	-	-	-	-	-	-	-
a1) Instituciones de Crédito	-	-	-	-	-	-	-
a2) Títulos y Valores	-	-	-	-	-	-	-
a3) Arrendamientos Financieros	-	-	-	-	-	-	-
B. Largo Plazo (B=b1+b2+b3)	4,073,791,436.69	-	79,775,266.00	-	3,994,016,170.69	183,069,757.49	1,644,921.90
b1) Instituciones de Crédito	4,073,791,436.69	-	79,775,266.00	-	3,994,016,170.69	183,069,757.49	1,644,921.90
Banorte Reestructura Deuda 2008	2,142,180,487.97	-	18,103,000.00	-	2,124,077,487.97	97,033,477.30	261,921.90
Banobras (FONREC)	155,694,334.72	-	-	-	155,694,334.72	6,384,073.23	-
Banorte 750 mdp (BMW)	390,677,114.00	-	52,090,266.00	-	338,586,848.00	17,113,305.41	130,000.00
Banorte (Refinanciamiento Banco Santander)	1,385,239,500.00	-	9,582,000.00	-	1,375,657,500.00	62,538,901.55	1,253,000.00
b2) Títulos y Valores	-	-	-	-	-	-	-
b3) Arrendamientos Financieros	-	-	-	-	-	-	-
2. Otros Pasivos	5,323,238,239.78	-27,761,665,392.63	-27,159,537,720.82	-	4,721,110,567.97	-	-
3. Total de la Deuda Pública y Otros Pasivos (3=1+2)	9,397,029,676.47	-27,761,665,392.63	-27,079,762,454.82	-	8,715,126,738.66	183,069,757.49	1,644,921.90
4. Deuda Contingente	-	-	-	-	-	-	-
A. Deuda Contingente 1	-	-	-	-	-	-	-
B. Deuda Contingente 2	-	-	-	-	-	-	-
c. Deuda Contingente XX	-	-	-	-	-	-	-
5. Valor de Instrumentos Bono Cupón Cero	54,660,927.65	-	-	2,132,777.97	56,793,705.62	-	-

continúa...



GOBIERNO DEL ESTADO DE SAN LUIS POTOSÍ  
Informe Analítico de la Deuda Pública y Otros Pasivos-LDF  
Del 1 de Enero al 30 de Junio del 2019  
(PESOS)

Denominación de la Deuda Pública y Otros Pasivos	Saldo al 31 de diciembre del 2018	Disposiciones del Periodo	Amortizaciones del Periodo	Revaluaciones, Reclasificaciones y Otros Ajustes	Saldo Final del Periodo	Pago de intereses del Periodo	Pago de Comisiones y demás costos asociados durante el Periodo
A. Instrumento Bono Cupón Cero 1	54,660,927.65	-	-	2,132,777.97	56,793,705.62	-	-
B. Instrumento Bono Cupón Cero 2	-	-	-	-	-	-	-
C. Instrumento Bono Cupón Cero XX	-	-	-	-	-	-	-

Obligaciones a Corto Plazo	Monto Contratado	Plazo Pactado	Tasa de Interés	Comisiones y Costos Relacionados	Tasa Efectiva
6. Obligaciones a Corto Plazo	-	-	-	-	-
A. Crédito XX				-	
B. Crédito XX				-	
C. Crédito XX	-	-	-	-	-



GOBIERNO DEL ESTADO DE SAN LUIS POTOSÍ  
Informe Analítico de Obligaciones Diferentes de Financiamientos-LDF  
Del 1 de enero al 30 de Junio del 2019  
(PESOS)

Denominación de las Obligaciones Diferentes de Financiamiento	Fecha del Contrato	Fecha de inicio de operación del proyecto	Fecha de vencimiento	Monto de la inversión pactado	Plazo pactado	Monto promedio mensual del pago de la contraprestación	Monto promedio mensual del pago de la contraprestación correspondiente al pago de inversión	Monto pagado de la inversión al 30 de junio de 2019	Monto pagado de la inversión actualizado al 30 de junio de 2019	Saldo pendiente por pagar de la inversión al 30 de junio de 2019
A. Asociaciones Público Privadas (APP'S) (A=a+b+c+d)				3,116,640,565.00		46,310,955.98	35,330,483.39	2,956,027,478.06		-
a) CPS Ptar Tenorio	10/07/2002	01/01/2006	31/12/2023	653,485,000.00	216 meses	26,427,941.75	15,447,469.17	1,732,777,744.80		
b) Acueducto el Realito	03/07/2009	08/08/2013	07/08/2036	2,463,155,565.00	240 y 276 meses	19,883,014.23	19,883,014.23	1,223,249,733.26		
c) APP 3										
d) APPXX										
B. Otros Instrumentos (B=a+b+c+d)				-		-	-	-	-	-
a) Otro Instrumento 1										
b) Otro Instrumento 2										
c) Otro Instrumento 3										
d) Otro Instrumento XX										
C. Total de Obligaciones Diferentes de Financiamiento (C=A+B)				3,116,640,565.00		46,310,955.98	35,330,483.39	2,956,027,478.06		-





GOBIERNO DEL ESTADO DE SAN LUIS POTOSÍ  
Balance Presupuestario-LDF  
Del 1 de Enero al 30 de Junio del 2019  
(PESOS)

Concepto	Estimado/ Aprobado	Devengado	Recaudado/Pagado
<b>A. Ingresos Totales (A=A1+A2+A3)</b>	47,691,042,708.00	25,606,704,484.85	25,606,704,484.85
A1. Ingresos de Libre Disposición	23,567,525,173.00	13,140,135,049.04	13,140,135,049.04
A2. Transferencias Federales Etiquetadas	24,284,992,067.00	12,546,344,701.81	12,546,344,701.81
A3. Financiamiento Neto	-161,474,532.00	-79,775,266.00	-79,775,266.00
<b>B. Egresos Presupuestales (B=B1+B2)</b>	47,691,042,707.45	22,765,652,142.08	22,085,771,377.56
B1. Gasto No Etiquetado (sin incluir Amortización de la Deuda Pública)	23,544,089,800.00	10,489,825,484.32	9,809,944,719.80
B2. Gasto Etiquetado (sin incluir Amortización de la Deuda Pública)	24,146,952,907.45	12,275,826,657.76	12,275,826,657.76
<b>C. Remanentes del Ejercicio Anterior (C=C1+C2)</b>		-	-
C1. Remanentes de Ingresos de Libre Disposición aplicados en el periodo			
C2. Remanentes de Transferencias Federales Etiquetadas aplicados en el periodo			
<b>I. Balance Presupuestario (I=A-B+C)</b>	<b>0.55</b>	<b>2,841,052,342.77</b>	<b>3,520,933,107.29</b>
<b>II. Balance Presupuestario sin Financiamiento Neto (II=I-A3)</b>	<b>161,474,532.55</b>	<b>2,920,827,608.77</b>	<b>3,600,708,373.29</b>
<b>III. Balance Presupuestario sin Financiamiento Neto y sin Remanentes del Ejercicio Anterior (III=II-C)</b>	<b>161,474,532.55</b>	<b>2,920,827,608.77</b>	<b>3,600,708,373.29</b>
<b>Concepto</b>	<b>Aprobado</b>	<b>Devengado</b>	<b>Pagado</b>
<b>E. Intereses, Comisiones y Gastos de la Deuda (E=E1+E2)</b>	535,067,058.43	184,714,679.39	184,714,679.39
E1. Intereses, Comisiones y Gastos de la Deuda con Gasto No Etiquetado	183,551,587.43	8,028,995.13	8,028,995.13
E2. Intereses, Comisiones y Gastos de la Deuda con Gasto Etiquetado	351,515,471.00	176,685,684.26	176,685,684.26
<b>IV. Balance Primario (IV=III+E)</b>	<b>696,541,590.98</b>	<b>3,105,542,288.16</b>	<b>3,785,423,052.68</b>

continúa...



GOBIERNO DEL ESTADO DE SAN LUIS POTOSÍ  
Balance Presupuestario-LDF  
Del 1 de Enero al 30 de Junio del 2019  
(PESOS)

Concepto	Estimado/ Aprobado	Devengado	Recaudado/Pagado
F. Financiamiento (F=F1+F2)	-	-	-
F1. Financiamiento con fuente de Pago de Ingresos de Libre Disposición			
F2. Financiamiento con fuente de Pago de Transferencias Federales Etiquetadas			
G. Amortización de la Deuda (G=G1+G2)	161,474,532.00	79,775,266.00	79,775,266.00
G1. Amortización de la Deuda Pública con Gasto No Etiquetado	-	-	-
G2. Amortización de la Deuda pública con Gasto Etiquetado	161,474,532.00	79,775,266.00	79,775,266.00
<b>A3. Financiamiento Neto (A3=F-G)</b>	<b>-161,474,532.00</b>	<b>-79,775,266.00</b>	<b>-79,775,266.00</b>

Concepto	Estimado/ Aprobado	Devengado	Recaudado/Pagado
A1. Ingresos de Libre Disposición	23,567,525,173.00	13,140,135,049.04	13,140,135,049.04
A3.1 Financiamiento Neto con Fuente de Pago de Ingresos de Libre Disposición (A3.1=F1-G1)	-	-	-
F1. Financiamiento con Fuente de pago de Ingresos de Libre Disposición	-	-	-
G1. Amortización de la Deuda Pública con Gasto No Etiquetado	-	-	-
B1. Gasto No Etiquetado (sin incluir Amortización de la Deuda Pública)	23,544,089,800.00	10,489,825,484.32	9,809,944,719.80
C1. Remanentes de Ingresos de Libre Disposición aplicados en el periodo			
<b>V. Balance Presupuestario de Recursos Disponibles (V=A1+A3.1-B1+C1)</b>	<b>23,435,373.00</b>	<b>2,650,309,564.72</b>	<b>3,330,190,329.24</b>
<b>VI. Balance Presupuestario de Recursos Disponibles sin Financiamiento Neto (VI=V-A3.1)</b>	<b>23,435,373.00</b>	<b>2,650,309,564.72</b>	<b>3,330,190,329.24</b>

continúa...



GOBIERNO DEL ESTADO DE SAN LUIS POTOSÍ  
Balance Presupuestario-LDF  
Del 1 de Enero al 30 de Junio del 2019  
(PESOS)

Concepto	Estimado/ Aprobado	Devengado	Recaudado/Pagado
A2. Transferencias Federales Etiquetadas	24,284,992,067.00	12,546,344,701.81	12,546,344,701.81
A3.2 Financiamiento Neto con fuente de Pago de Transferencias Federales Etiquetadas (A3.2=F2-G2)	-161,474,532.00	-79,775,266.00	-79,775,266.00
F2. Financiamiento con Fuente de Pago de Transferencias Federales Etiquetadas			
G2. Amortización de la Deuda Pública con Gasto Etiquetado	161,474,532.00	79,775,266.00	79,775,266.00
B2. Gasto Etiquetado (sin incluir Amortización de la Deuda Pública)	24,146,952,907.45	12,275,826,657.76	12,275,826,657.76
C2. Remanentes de Transferencias Federales Etiquetadas aplicados en el periodo			
<b>VII. Balance Presupuestario de Recursos Etiquetados (VII=A2+A3.2-B2+C2)</b>	<b>-23,435,372.45</b>	<b>190,742,778.05</b>	<b>190,742,778.05</b>
<b>VIII. Balance Presupuestario de Recursos Etiquetados sin Financiamiento Neto (VIII=VII-A3.2)</b>	<b>138,039,159.55</b>	<b>270,518,044.05</b>	<b>270,518,044.05</b>



GOBIERNO DEL ESTADO DE SAN LUIS POTOSÍ  
Estado Analítico de ingresos Detallado-LDF  
Del 1 de Enero al 30 de Junio del 2019  
(PESOS)

Concepto	Ingreso					Diferencia
	Estimado	Ampliaciones/ (Reducciones)	Modificado	Devengado	Recaudado	
<b>Ingresos de Libre Disposición</b>						-
A. Impuestos	1,640,513,797.00	-	1,640,513,797.00	999,392,747.00	999,392,747.00	641,121,050.00
B. Cuotas y Aportaciones de Seguridad Social	-	-	-	-	-	-
C. Contribuciones de Mejoras	-	-	-	-	-	-
D. Derechos	2,160,823,163.00	328,896,113.85	2,489,719,276.85	1,295,946,610.35	1,295,946,610.35	864,876,552.65
E. Productos	594,230,369.00	68,680,210.37	662,910,579.37	215,776,957.01	215,776,957.01	378,453,411.99
F. Aprovechamientos	73,977,828.00	137,224,884.00	211,202,712.00	162,222,158.68	162,222,158.68	-88,244,330.68
G. Ingresos por Ventas de Bienes y Servicios	-	-	-	-	-	-
H. Participaciones	18,352,941,723.00	-	18,352,941,723.00	9,972,163,230.00	9,972,163,230.00	8,380,778,493.00
(H=h1+h2+h3+h4+h5+h6+h7+h8+h9+h10+h11)						
h1) Fondo General de Participaciones	13,402,575,790.00	-	13,402,575,790.00	7,262,480,639.00	7,262,480,639.00	6,140,095,151.00
h2) Fondo de Fomento Municipal	788,132,081.00	-	788,132,081.00	435,410,890.00	435,410,890.00	352,721,191.00
h3) Fondo de Fiscalización y Recaudación	879,209,927.00	-	879,209,927.00	431,159,086.00	431,159,086.00	448,050,841.00
h4) Fondo de Compensación	-	-	-	-	-	-
h5) Fondo de Extracción de Hidrocarburos	389,732.00	-	389,732.00	196,389.00	196,389.00	193,343.00
h6) Impuesto Especial sobre Producción y Servicios	275,601,757.00	-	275,601,757.00	185,404,676.00	185,404,676.00	90,197,081.00
h7) 0.136% de la Recaudación Federal Participable	-	-	-	-	-	-
h8) 3.17% Sobre Extracción de Petróleo	-	-	-	-	-	-
h9) Gasolinas y Diésel	501,125,518.00	-	501,125,518.00	245,473,368.00	245,473,368.00	255,652,150.00
h10) Fondo de Impuesto Sobre la Renta	2,505,906,918.00	-	2,505,906,918.00	1,412,038,182.00	1,412,038,182.00	1,093,868,736.00
h11) Fondo de Estabilización de los Ingresos de las Entidades Federativas	-	-	-	-	-	-
I. Incentivos Derivados de la Colaboración Fiscal	321,126,847.00	-	321,126,847.00	163,538,204.00	163,538,204.00	157,588,643.00
(I=i1+i2+i3+i4+i5)						
i1) Tenencia o Uso de Vehículos	-	-	-	18,087.00	18,087.00	-18,087.00
i2) Fondo de Compensación ISAN	-	-	-	-	-	-
i3) Impuesto sobre Automóviles Nuevos	216,072,385.00	-	216,072,385.00	131,308,911.00	131,308,911.00	84,763,474.00

continúa...



GOBIERNO DEL ESTADO DE SAN LUIS POTOSÍ  
Estado Analítico de ingresos Detallado-LDF  
Del 1 de Enero al 30 de Junio del 2019  
(PESOS)

Concepto	Ingreso					Diferencia
	Estimado	Ampliaciones/ (Reducciones)	Modificado	Devengado	Recaudado	
i4) Fondo de Compensación de Repecos-Intermedios	105,054,462.00	-	105,054,462.00	32,211,206.00	32,211,206.00	72,843,256.00
i5) Otros Incentivos Economicos						-
J. Transferencias	-	-	-	-	-	-
K. Convenios	423,911,446.00	-	423,911,446.00	331,095,142.00	331,095,142.00	92,816,304.00
k1) Otros Convenios y Subsidios	423,911,446.00	-	423,911,446.00	331,095,142.00	331,095,142.00	92,816,304.00
L. Otros Ingresos de Libre Disposición (L=I1+I2)	-	-	-	-	-	-
l1) Participaciones en Ingresos Locales	-	-	-	-	-	-
l2) Otros Ingresos de Libre Disposición	-	-	-	-	-	-
<b>I. Total de ingresos de Libre Disposición</b>	<b>23,567,525,173.00</b>	<b>534,801,208.22</b>	<b>24,102,326,381.22</b>	<b>13,140,135,049.04</b>	<b>13,140,135,049.04</b>	<b>10,427,390,123.96</b>
<b>(I=A+B+C+D+E+F+G+H+I+J+K+L)</b>						
<b>Ingresos Excedentes de Ingresos de Libre Disposición</b>	-	-	-	-	-	-
<b>Transferencias Federales Etiquetadas</b>						
A. Aportaciones (A=a1+a2+a3+a4+a5+a6+a7+a8)	19,753,281,129.00	-	19,753,281,129.00	9,799,912,779.49	9,799,912,779.49	9,953,368,349.51
a1) Fondo de Aportaciones para la Nómina Educativa y Gasto Operativo	11,463,665,765.00	-	11,463,665,765.00	5,492,642,771.79	5,492,642,771.79	5,971,022,993.21
a2) Fondo de Aportaciones para los Servicios de Salud	1,991,152,330.00	-	1,991,152,330.00	934,392,079.17	934,392,079.17	1,056,760,250.83
a3) Fondo de Aportaciones para la infraestructura Social	2,412,447,728.00	-	2,412,447,728.00	1,455,785,520.00	1,455,785,520.00	956,662,208.00
a4) Fondo de Aportaciones para el Fortalecimiento de los Municipios y de las Demarcaciones Territoriales del Distrito Federal	1,866,785,905.00	-	1,866,785,905.00	940,188,078.00	940,188,078.00	926,597,827.00
a5) Fondo de Aportaciones Múltiples	750,289,481.00	-	750,289,481.00	325,669,026.00	325,669,026.00	424,620,455.00
a6) Fondo de Aportaciones para la Educación Tecnológica y de Adultos	159,879,314.00	-	159,879,314.00	79,396,413.00	79,396,413.00	80,482,901.00

continúa...



GOBIERNO DEL ESTADO DE SAN LUIS POTOSÍ  
Estado Analítico de ingresos Detallado-LDF  
Del 1 de Enero al 30 de Junio del 2019  
(PESOS)

Concepto	Ingreso					Diferencia
	Estimado	Ampliaciones/ (Reducciones)	Modificado	Devengado	Recaudado	
a7) Fondo de Aportaciones para la Seguridad Pública de los Estados y del Distrito Federal	229,825,198.00	-	229,825,198.00	107,251,116.00	107,251,116.00	122,574,082.00
a8) Fondo de Aportaciones para el Fortalecimiento de las Entidades Federativas	879,235,408.00	-	879,235,408.00	442,771,452.00	442,771,452.00	436,463,956.00
a9) Fondo de Aportaciones Múltiples Monetización	-	-	-	21,816,323.53	21,816,323.53	-21,816,323.53
B. Convenios (B=b1+b2+b3+b4)	4,531,710,938.00	-	4,531,710,938.00	2,495,238,459.80	2,495,238,459.80	2,036,472,478.20
b1) Convenios de Protección Social en Salud	1,432,021,673.00	-	1,432,021,673.00	861,890,054.28	861,890,054.28	570,131,618.72
b2) Convenios de Descentralización	1,918,507,532.00	-	1,918,507,532.00	1,374,462,986.74	1,374,462,986.74	544,044,545.26
b3) Convenios de Reasignación	-	-	-	-	-	-
b4) Otros Convenios y Subsidios	1,181,181,733.00	-	1,181,181,733.00	258,885,418.78	258,885,418.78	922,296,314.22
C. Fondos Distintos de Aportaciones (C=c1+c2)	-	-	-	16,501,842.00	16,501,842.00	-16,501,842.00
c1) Fondo para Entidades Federativas y Municipios Productores de Hidrocarburos	-	-	-	16,501,842.00	16,501,842.00	-16,501,842.00
c2) Fondo Minero	-	-	-	-	-	-
D. Transferencias, Subsidios y Subvenciones, y Pensiones y Jubilaciones	-	-	-	-	-	-
E. Otras Transferencias Federales Etiquetadas	-	-	-	234,691,620.52	234,691,620.52	-234,691,620.52
<b>II. Total de Transferencias Federales Etiquetadas (II=A+B+C+D+E)</b>	<b>24,284,992,067.00</b>	<b>-</b>	<b>24,284,992,067.00</b>	<b>12,546,344,701.81</b>	<b>12,546,344,701.81</b>	<b>11,738,647,365.19</b>
<b>III. Ingresos Derivados de Financiamientos (III=A)</b>	<b>-</b>	<b>-</b>	<b>-</b>	<b>-</b>	<b>-</b>	<b>-</b>
<b>A. Ingresos Derivados de Financiamientos</b>	<b>-</b>	<b>-</b>	<b>-</b>	<b>-</b>	<b>-</b>	<b>-</b>
<b>IV. Total de Ingresos (IV=I+II+III)</b>	<b>47,852,517,240.00</b>	<b>534,801,208.22</b>	<b>48,387,318,448.22</b>	<b>25,686,479,750.85</b>	<b>25,686,479,750.85</b>	<b>22,166,037,489.15</b>
Datos Informativos	-	-	-	-	-	-
1. Ingresos Derivados de Financiamientos con Fuente de Pago de Ingresos de Libre Disposición	-	-	-	-	-	-

continúa...



GOBIERNO DEL ESTADO DE SAN LUIS POTOSÍ  
Estado Analítico de ingresos Detallado-LDF  
Del 1 de Enero al 30 de Junio del 2019  
(PESOS)

Concepto	Ingreso					Diferencia
	Estimado	Ampliaciones/ (Reducciones)	Modificado	Devengado	Recaudado	
2. Ingresos Derivados de Financiamientos con Fuente de Pago de Transferencias Federales Etiquetadas	-	-	-	-	-	-
<b>3. Ingresos Derivados de Financiamientos (3=1+2)</b>	-	-	-	-	-	-

*Nota: Las Aportaciones Múltiples de Monetización se anexan al formato con el inciso a9) en el rubro A de Aportaciones ya que dicho concepto no se contempla en el citado formato.*



GOBIERNO DEL ESTADO DE SAN LUIS POTOSÍ  
Estado Analítico del Ejercicio del Presupuesto de Egresos Detallado-LDF  
Clasificación por Objeto del Gasto (Capítulo y Concepto)  
Del 1 de Enero al 30 de Junio del 2019  
(PESOS)

Concepto	Egresos					Subejercicio
	Aprobado	Ampliaciones/ Reducciones	Modificado	Devengado	Pagado	
<b>I. Gasto No Etiquetado (I=A+B+C+D+E+F+G+H+I)</b>	<b>23,544,089,800.69</b>	<b>728,028,040.11</b>	<b>24,272,117,840.80</b>	<b>10,489,825,484.32</b>	<b>9,809,944,719.80</b>	<b>13,782,292,356.48</b>
<b>A. Servicios Personales (A=a1+a2+a3+a4+a5+a6+a7)</b>	<b>7,860,241,600.98</b>	<b>870,461,902.22</b>	<b>8,730,703,503.20</b>	<b>3,476,867,689.39</b>	<b>3,203,292,198.55</b>	<b>5,253,835,813.81</b>
a1) Remuneraciones al Personal de Carácter Permanente	3,500,292,367.20	508,881,778.88	4,009,174,146.08	1,918,539,083.34	1,918,539,083.34	2,090,635,062.74
a2) Remuneraciones al Personal de Carácter Transitorio	119,415,525.62	72,791,757.43	192,207,283.05	74,442,643.69	74,442,643.69	117,764,639.36
a3) Remuneraciones Adicionales y Especiales	756,290,916.36	109,214,061.52	865,504,977.88	134,101,567.04	134,067,912.04	731,403,410.84
a4) Seguridad Social	500,075,819.98	56,682,678.06	556,758,498.04	283,114,256.59	186,784,643.68	273,644,241.45
a5) Otras Prestaciones Sociales y Económicas	2,703,953,253.43	111,163,459.17	2,815,116,712.60	998,208,819.89	827,713,424.64	1,816,907,892.71
a6) Previsiones	180,000,000.00	4,108,591.80	184,108,591.80	-	-	184,108,591.80
a7) Pago de Estimulos a Servidores Públicos	100,213,718.39	7,619,575.36	107,833,293.75	68,461,318.84	61,744,491.16	39,371,974.91
<b>B. Materiales y Suministros (B=b1+b2+b3+b4+b5+b6+b7+b8+b9)</b>	<b>234,909,098.91</b>	<b>34,940,889.28</b>	<b>269,849,988.19</b>	<b>104,140,340.32</b>	<b>79,480,171.44</b>	<b>165,709,647.87</b>
b1) Materiales de Administración, Emisión de Documentos y Artículos Oficiales	51,808,938.83	3,730,644.61	55,539,583.44	12,571,764.49	8,107,832.40	42,967,818.95
b2) Alimentos y Utensilios	78,001,929.26	-74,213.08	77,927,716.18	28,643,950.38	27,449,096.33	49,283,765.80
b3) Materias Primas y Materiales de Producción y Comercialización	1,071.00	120,500.00	121,571.00	21.49	21.49	121,549.51
b4) Materiales y Artículos de Construcción y de Reparación	6,321,882.91	3,724,385.36	10,046,268.27	2,203,688.40	1,588,397.35	7,842,579.87
b5) Productos Químicos, Farmacéuticos y de Laboratorio	6,227,574.60	1,121,355.57	7,348,930.17	2,976,455.52	2,696,447.99	4,372,474.65
b6) Combustibles, Lubricantes y Aditivos	89,635,754.00	25,567,639.00	115,203,393.00	57,002,190.63	39,217,564.00	58,201,202.37
b7) Vestuario, Blancos, Prendas de Protección y Artículos Deportivos	948,739.00	318,758.60	1,267,497.60	252,493.00	160,062.75	1,015,004.60
b8) Materiales y Suministros para Seguridad	-	42,000.28	42,000.28	-	-	42,000.28
b9) Herramientas, Refacciones y Accesorios Menores	1,963,209.31	389,818.94	2,353,028.25	489,776.41	260,749.13	1,863,251.84
<b>C. Servicios Generales (C=c1+c2+c3+c4+c5+c6+c7+c8+c9)</b>	<b>554,632,619.19</b>	<b>43,504,776.47</b>	<b>598,137,395.66</b>	<b>217,155,368.77</b>	<b>156,957,217.79</b>	<b>380,982,026.89</b>
c1) Servicios Básicos	107,736,198.75	1,545,889.81	109,282,088.56	42,176,631.08	37,102,111.43	67,105,457.48
c2) Servicios de Arrendamiento	78,860,001.24	8,297,105.84	87,157,107.08	44,025,913.00	30,601,633.19	43,131,194.08
c3) Servicios Profesionales, Científicos, Técnicos y Otros Servicios	23,334,161.99	13,745,134.05	37,079,296.04	19,506,752.20	10,893,083.30	17,572,543.84
c4) Servicios Financieros, Bancarios y Comerciales	47,076,651.00	-1,034,269.22	46,042,381.78	11,777,688.31	9,080,455.84	34,264,693.47

continúa...





GOBIERNO DEL ESTADO DE SAN LUIS POTOSÍ  
Estado Analítico del Ejercicio del Presupuesto de Egresos Detallado-LDF  
Clasificación por Objeto del Gasto (Capítulo y Concepto)  
Del 1 de Enero al 30 de Junio del 2019  
(PESOS)

Concepto	Egresos					Subejercicio
	Aprobado	Ampliaciones/ Reducciones	Modificado	Devengado	Pagado	
c5) Servicios de Instalación, Reparación, Mantenimiento y Conservación	57,708,149.07	11,163,863.97	68,872,013.04	13,593,763.39	6,512,747.92	55,278,249.65
c6) Servicios de Comunicación Social y Publicidad	51,353,837.00	902,595.18	52,256,432.18	22,796,261.35	7,114,417.99	29,460,170.83
c7) Servicios de Traslado y Viáticos	23,371,844.18	3,244,720.36	26,616,564.54	10,838,190.43	6,235,395.97	15,778,374.11
c8) Servicios Oficiales	14,564,327.00	2,230,034.95	16,794,361.95	7,041,178.73	4,845,897.58	9,753,183.22
c9) Otros Servicios Generales	150,627,448.96	3,409,701.53	154,037,150.49	45,398,990.28	44,571,474.57	108,638,160.21
<b>D. Transferencias, Asignaciones, Subsidios y Otras Ayudas</b>	<b>8,452,854,237.13</b>	<b>-185,397,926.14</b>	<b>8,267,456,310.99</b>	<b>3,876,041,647.47</b>	<b>3,809,059,085.64</b>	<b>4,391,414,663.52</b>
<b>(D=d1+d2+d3+d4+d5+d6+d7+d8+d9)</b>						
d1) Transferencias Internas y Asignaciones al Sector Público	7,936,052,523.17	-297,324,809.34	7,638,727,713.83	3,500,721,553.01	3,435,691,423.84	4,138,006,160.82
d2) Transferencias al Resto del Sector Público	-	28,577,845.12	28,577,845.12	18,032,566.00	17,182,566.00	10,545,279.12
d3) Subsidios y Subvenciones	431,786,639.07	-	431,786,639.07	234,008,759.26	234,008,759.26	197,777,879.81
d4) Ayudas Sociales	85,015,074.89	1,550,000.00	86,565,074.89	41,479,731.12	40,377,298.46	45,085,343.77
d5) Pensiones y Jubilaciones	-	-	-	-	-	-
d6) Transferencias a Fideicomisos, Mandatos y Otros Análogos	-	81,799,038.08	81,799,038.08	81,799,038.08	81,799,038.08	-
d7) Transferencias a la Seguridad Social	-	-	-	-	-	-
d8) Donativos	-	-	-	-	-	-
d9) Transferencias al Exterior	-	-	-	-	-	-
<b>E. Bienes Muebles, Inmuebles e Intangibles</b>	<b>-</b>	<b>5,516,426.81</b>	<b>5,516,426.81</b>	<b>3,789,827.54</b>	<b>2,471,262.16</b>	<b>1,726,599.27</b>
<b>(E=e1+e2+e3+e4+e5+e6+e7+e8+e9)</b>						
e1) Mobiliario y Equipo de Administración	-	3,732,237.99	3,732,237.99	2,975,117.10	2,438,162.72	757,120.89
e2) Mobiliario y Equipo Educativo y Recreativo	-	84,125.00	84,125.00	-	-	84,125.00
e3) Equipo e Instrumental Médico y de Laboratorio	-	-	-	-	-	-
e4) Vehículos y Equipo de Transporte	-	756,120.00	756,120.00	756,120.00	-	-
e5) Equipo de Defensa y Seguridad	-	-	-	-	-	-
e6) Maquinaria, Otros Equipos y Herramientas	-	843,936.94	843,936.94	43,587.00	18,096.00	800,349.94
e7) Activos Biológicos	-	-	-	-	-	-
e8) Bienes Inmuebles	-	-	-	-	-	-

continúa...



GOBIERNO DEL ESTADO DE SAN LUIS POTOSÍ  
Estado Analítico del Ejercicio del Presupuesto de Egresos Detallado-LDF  
Clasificación por Objeto del Gasto (Capítulo y Concepto)  
Del 1 de Enero al 30 de Junio del 2019  
(PESOS)

Concepto	Egresos					Subejercicio
	Aprobado	Ampliaciones/ Reducciones	Modificado	Devengado	Pagado	
e9) Activos Intangibles	-	100,006.88	100,006.88	15,003.44	15,003.44	85,003.44
<b>F. Inversión Pública (F=f1+f2+f3)</b>	<b>1,370,008,180.05</b>	<b>54,426,375.48</b>	<b>1,424,434,555.53</b>	<b>498,054,859.58</b>	<b>435,676,714.74</b>	<b>926,379,695.95</b>
f1) Obra Pública en Bienes de Dominio Público	29,137,990.00	219,291,654.12	248,429,644.12	106,009,801.76	101,784,957.50	142,419,842.36
f2) Obra Pública en Bienes Propios	306,325,943.21	-98,265,073.63	208,060,869.58	9,454,189.91	9,204,189.91	198,606,679.67
f3) Proyectos Productivos y Acciones de Fomento	1,034,544,246.84	-66,600,205.01	967,944,041.83	382,590,867.91	324,687,567.33	585,353,173.92
<b>G. Inversiones Financieras y Otras Provisiones</b>	<b>1,000,000.00</b>	<b>10,000,000.00</b>	<b>11,000,000.00</b>	<b>10,000,000.00</b>	<b>10,000,000.00</b>	<b>1,000,000.00</b>
<b>(G=g1+g2+g3+g4+g5+g6+g7)</b>						
g1) Inversiones para el Fomento de Actividades Productivas	-	-	-	-	-	-
g2) Acciones y Participaciones de Capital	-	-	-	-	-	-
g3) Compra de Títulos y Valores	-	-	-	-	-	-
g4) Concesión de Préstamos	-	-	-	-	-	-
g5) Inversiones en Fideicomisos, Mandatos y Otros Análogos Fideicomisos de Desastres Naturales	-	-	-	-	-	-
g6) Otras Inversiones Financieras	-	-	-	-	-	-
g7) Provisiones para Contingencias y Otras Erogaciones Especiales	1,000,000.00	10,000,000.00	11,000,000.00	10,000,000.00	10,000,000.00	1,000,000.00
<b>H. Participaciones y Aportaciones (H=h1+h2+h3)</b>	<b>4,686,892,477.00</b>	<b>21,749,117.50</b>	<b>4,708,641,594.50</b>	<b>2,295,746,756.12</b>	<b>2,104,979,074.35</b>	<b>2,412,894,838.38</b>
h1) Participaciones	4,686,892,477.00	-175,242,960.90	4,511,649,516.10	2,098,754,677.72	1,964,745,082.95	2,412,894,838.38
h2) Aportaciones	-	196,992,078.40	196,992,078.40	196,992,078.40	140,233,991.40	-
h3) Convenios	-	-	-	-	-	-
<b>I. Deuda Pública (I=i1+i2+i3+i4+i5+i6+i7)</b>	<b>383,551,587.43</b>	<b>-127,173,521.51</b>	<b>256,378,065.92</b>	<b>8,028,995.13</b>	<b>8,028,995.13</b>	<b>248,349,070.79</b>
i1) Amortización de la Deuda Pública	-	-	-	-	-	-
i2) Intereses de la Deuda Pública	13,232,500.00	-	13,232,500.00	6,384,073.23	6,384,073.23	6,848,426.77
i3) Comisiones de la Deuda Pública	-	-	-	-	-	-
i4) Gastos de la Deuda Pública	165,719,087.43	-126,749,239.78	38,969,847.65	261,921.90	261,921.90	38,707,925.75
i5) Costo por Coberturas	4,600,000.00	-424,281.73	4,175,718.27	1,383,000.00	1,383,000.00	2,792,718.27
i6) Apoyos Financieros	-	-	-	-	-	-
i7) Adeudos de Ejercicios Fiscales Anteriores (ADEFAS)	200,000,000.00	-	200,000,000.00	-	-	200,000,000.00

continúa...



GOBIERNO DEL ESTADO DE SAN LUIS POTOSÍ  
Estado Analítico del Ejercicio del Presupuesto de Egresos Detallado-LDF  
Clasificación por Objeto del Gasto (Capítulo y Concepto)  
Del 1 de Enero al 30 de Junio del 2019  
(PESOS)

Concepto	Egresos					Subejercicio
	Aprobado	Ampliaciones/ Reducciones	Modificado	Devengado	Pagado	
<b>II. Gasto Etiquetado (II=A+B+C+D+E+F+G+H+I)</b>	<b>24,308,427,439.45</b>	<b>581,515,252.55</b>	<b>24,889,942,692.00</b>	<b>12,355,601,923.76</b>	<b>12,355,601,923.76</b>	<b>12,534,340,768.24</b>
<b>A. Servicios Personales (A=a1+a2+a3+a4+a5+a6+a7)</b>	-	-	-	-	-	-
a1) Remuneraciones al Personal de Carácter Permanente	-	-	-	-	-	-
a2) Remuneraciones al Personal de Carácter Transitorio	-	-	-	-	-	-
a3) Remuneraciones Adicionales y Especiales	-	-	-	-	-	-
a4) Seguridad Social	-	-	-	-	-	-
a5) Otras Prestaciones Sociales y Económicas	-	-	-	-	-	-
a6) Previsiones	-	-	-	-	-	-
a7) Pago de Estimulos a Servidores Públicos	-	-	-	-	-	-
<b>B. Materiales y Suministros (B=b1+b2+b3+b4+b5+b6+b7+b8+b9)</b>	-	-	-	-	-	-
b1) Materiales de Administración, Emisión de Documentos y Artículos Oficiales	-	-	-	-	-	-
b2) Alimentos y Utensilios	-	-	-	-	-	-
b3) Materias Primas y Materiales de Producción y Comercialización	-	-	-	-	-	-
b4) Materiales y Artículos de Construcción y de Reparación	-	-	-	-	-	-
b5) Productos Químicos, Farmacéuticos y de Laboratorio	-	-	-	-	-	-
b6) Combustibles, Lubricantes y Aditivos	-	-	-	-	-	-
b7) Vestuario, Blancos, Prendas de Protección y Artículos Deportivos	-	-	-	-	-	-
b8) Materiales y Suministros para Seguridad	-	-	-	-	-	-
b9) Herramientas, Refacciones y Accesorios Menores	-	-	-	-	-	-
<b>C. Servicios Generales (C=c1+c2+c3+c4+c5+c6+c7+c8+c9)</b>	-	-	-	-	-	-
c1. Servicios Básicos	-	-	-	-	-	-
c2) Servicios de Arrendamiento	-	-	-	-	-	-
c3) Servicios Profesionales, Científicos, Técnicos y Otros Servicios	-	-	-	-	-	-

continúa...



GOBIERNO DEL ESTADO DE SAN LUIS POTOSÍ  
Estado Analítico del Ejercicio del Presupuesto de Egresos Detallado-LDF  
Clasificación por Objeto del Gasto (Capítulo y Concepto)  
Del 1 de Enero al 30 de Junio del 2019  
(PESOS)

Concepto	Egresos					Subejercicio
	Aprobado	Ampliaciones/ Reducciones	Modificado	Devengado	Pagado	
c4) Servicios Financieros, Bancarios y Comerciales	-	-	-	-	-	-
c5) Servicios de Instalación, Reparación, Mantenimiento y Conservación	-	-	-	-	-	-
c6) Servicios de Comunicación Social y Publicidad	-	-	-	-	-	-
c7) Servicios de Traslado y Viáticos	-	-	-	-	-	-
c8) Servicios Oficiales	-	-	-	-	-	-
c9) Otros Servicios Generales	-	-	-	-	-	-
<b>D. Transferencias, Asignaciones, Subsidios y Otras Ayudas</b>	<b>18,881,695,559.00</b>	<b>387,710,177.14</b>	<b>19,269,405,736.14</b>	<b>9,342,430,052.72</b>	<b>9,342,430,052.72</b>	<b>9,926,975,683.42</b>
<b>(D=d1+d2+d3+d4+d5+d6+d7+d8+d9)</b>						
d1) Transferencias Internas y Asignaciones al Sector Público	18,775,643,906.00	387,710,177.14	19,163,354,083.14	9,342,430,052.72	9,342,430,052.72	9,820,924,030.42
d2) Transferencias al Resto del Sector Público	-	-	-	-	-	-
d3) Subsidios y Subvenciones	-	-	-	-	-	-
d4) Ayudas Sociales	106,051,653.00	-	106,051,653.00	-	-	106,051,653.00
d5) Pensiones y Jubilaciones	-	-	-	-	-	-
d6) Transferencias a Fideicomisos, Mandatos y Otros Análogos	-	-	-	-	-	-
d7) Transferencias a la Seguridad Social	-	-	-	-	-	-
d8) Donativos	-	-	-	-	-	-
d9) Transferencias al Exterior	-	-	-	-	-	-
<b>E. Bienes Muebles, Inmuebles e Intangibles</b>	-	-	-	-	-	-
<b>(E=e1+e2+e3+e4+e5+e6+e7+e8+e9)</b>						
e1) Mobiliario y Equipo de Administración	-	-	-	-	-	-
e2) Mobiliario y Equipo Educativo y Recreativo	-	-	-	-	-	-
e3) Equipo e Instrumental Médico y de Laboratorio	-	-	-	-	-	-
e4) Vehículos y Equipo de Transporte	-	-	-	-	-	-
e5) Equipo de Defensa y Seguridad	-	-	-	-	-	-
e6) Maquinaria, Otros Equipos y Herramientas	-	-	-	-	-	-
e7) Activos Biológicos	-	-	-	-	-	-

continúa...



GOBIERNO DEL ESTADO DE SAN LUIS POTOSÍ  
Estado Analítico del Ejercicio del Presupuesto de Egresos Detallado-LDF  
Clasificación por Objeto del Gasto (Capítulo y Concepto)  
Del 1 de Enero al 30 de Junio del 2019  
(PESOS)

Concepto	Egresos					Subejercicio
	Aprobado	Ampliaciones/ Reducciones	Modificado	Devengado	Pagado	
e8) Bienes Inmuebles	-	-	-	-	-	-
e9) Activos Intangibles	-	-	-	-	-	-
<b>F. Inversión Pública (F=f1+f2+f3)</b>	<b>926,931,931.45</b>	<b>168,001,920.41</b>	<b>1,094,933,851.86</b>	<b>537,168,020.78</b>	<b>537,168,020.78</b>	<b>557,765,831.08</b>
f1) Obra Pública en Bienes de Dominio Público	-	75,870,337.72	75,870,337.72	75,864,946.94	75,864,946.94	5,390.78
f2) Obra Pública en Bienes Propios	64,502,979.56	57,300,062.27	121,803,041.83	78,930,141.68	78,930,141.68	42,872,900.15
f3) Proyectos Productivos y Acciones de Fomento	862,428,951.89	34,831,520.42	897,260,472.31	382,372,932.16	382,372,932.16	514,887,540.15
<b>G. Inversiones Financieras y Otras Provisiones (G=g1+g2+g3+g4+g5+g6+g7)</b>	<b>-</b>	<b>-</b>	<b>-</b>	<b>-</b>	<b>-</b>	<b>-</b>
g1) Inversiones para el Fomento de Actividades Productivas	-	-	-	-	-	-
g2) Acciones y Participaciones de Capital	-	-	-	-	-	-
g3) Compra de Títulos y Valores	-	-	-	-	-	-
g4) Concesión de Préstamos	-	-	-	-	-	-
g5) Inversiones en Fideicomisos, Mandatos y Otros Análogos Fideicomisos de Desastres Naturales	-	-	-	-	-	-
g6) Otras Inversiones Financieras	-	-	-	-	-	-
g7) Provisiones para Contingencias y Otras Erogaciones Especiales	-	-	-	-	-	-
<b>H. Participaciones y Aportaciones (H=h1+h2+h3)</b>	<b>3,986,809,946.00</b>	<b>25,803,155.00</b>	<b>4,012,613,101.00</b>	<b>2,219,542,900.00</b>	<b>2,219,542,900.00</b>	<b>1,793,070,201.00</b>
h1) Participaciones	-	-	-	-	-	-
h2) Aportaciones	3,986,809,946.00	25,803,155.00	4,012,613,101.00	2,219,542,900.00	2,219,542,900.00	1,793,070,201.00
h3) Convenios	-	-	-	-	-	-
<b>I. Deuda Pública (I=i1+i2+i3+i4+i5+i6+i7)</b>	<b>512,990,003.00</b>	<b>-</b>	<b>512,990,003.00</b>	<b>256,460,950.26</b>	<b>256,460,950.26</b>	<b>256,529,052.74</b>
i1) Amortización de la Deuda Pública	161,474,532.00	-	161,474,532.00	79,775,266.00	79,775,266.00	81,699,266.00
i2) Intereses de la Deuda Pública	351,515,471.00	-	351,515,471.00	176,685,684.26	176,685,684.26	174,829,786.74
i3) Comisiones de la Deuda Pública	-	-	-	-	-	-
i4) Gastos de la Deuda Pública	-	-	-	-	-	-
i5) Costo por Coberturas	-	-	-	-	-	-
i6) Apoyos Financieros	-	-	-	-	-	-

continúa...



GOBIERNO DEL ESTADO DE SAN LUIS POTOSÍ  
Estado Analítico del Ejercicio del Presupuesto de Egresos Detallado-LDF  
Clasificación por Objeto del Gasto (Capítulo y Concepto)  
Del 1 de Enero al 30 de Junio del 2019  
(PESOS)

Concepto	Egresos					Subejercicio
	Aprobado	Ampliaciones/ Reducciones	Modificado	Devengado	Pagado	
i7) Adeudos de Ejercicios Fiscales Anteriores (ADEFAS)	-	-	-	-	-	-
<b>III. Total de Egresos (III = I + II)</b>	<b>47,852,517,240.14</b>	<b>1,309,543,292.66</b>	<b>49,162,060,532.80</b>	<b>22,845,427,408.08</b>	<b>22,165,546,643.56</b>	<b>26,316,633,124.72</b>



GOBIERNO DEL ESTADO DE SAN LUIS POTOSÍ  
Estado Analítico del Ejercicio del Presupuesto de Egresos Detallado-LDF  
Clasificación Administrativa  
Del 1 de Enero al 30 de Junio del 2019  
(PESOS)

Concepto	Egresos					Subejercicio
	Aprobado	Ampliaciones/ Reducciones	Modificado	Devengado	Pagado	
<b>I. GASTO NO ETIQUETADO</b>	<b>23,544,089,800.69</b>	<b>728,028,040.11</b>	<b>24,272,117,840.80</b>	<b>10,489,825,484.32</b>	<b>9,809,944,719.80</b>	<b>13,782,292,356.48</b>
CONGRESO DEL ESTADO	308,708,616.58	-	308,708,616.58	153,934,955.50	153,934,955.50	154,773,661.08
SUPREMO TRIBUNAL DE JUSTICIA	1,234,365,118.75	-	1,234,365,118.75	628,251,750.23	628,251,750.23	606,113,368.52
DESPACHO DEL EJECUTIVO	115,437,201.40	-201,673.46	115,235,527.94	44,942,265.63	40,663,995.34	70,293,262.31
SECRETARÍA GENERAL DE GOBIERNO	436,129,560.83	-8,282,465.48	427,847,095.35	178,640,409.85	164,041,849.44	249,206,685.50
SECRETARÍA DE FINANZAS	790,961,140.22	-24,790,731.75	766,170,408.47	276,669,939.26	254,613,417.84	489,500,469.21
SECRETARÍA DE DESARROLLO SOCIAL Y REGIONAL	112,641,762.69	-714,972.89	111,926,789.80	45,472,702.20	43,058,821.07	66,454,087.60
SECRETARÍA DE DESARROLLO URBANO, VIVIENDA Y OBRAS PÚBLICAS	212,125,365.08	26,013,177.85	238,138,542.93	89,326,961.09	81,820,750.92	148,811,581.84
SECRETARÍA DE DESARROLLO ECONÓMICO	206,488,610.13	-18,181,036.35	188,307,573.78	133,093,731.78	128,127,844.95	55,213,842.00
SECRETARÍA DE DESARROLLO AGROPECUARIO Y RECURSOS HIDRÁULICOS	337,736,607.64	157,933,103.66	495,669,711.30	196,457,662.53	142,410,479.32	299,212,048.77
SECRETARÍA DE ECOLOGÍA Y GESTIÓN AMBIENTAL	52,590,159.11	5,919,162.78	58,509,321.89	21,892,616.87	19,969,593.83	36,616,705.02
SISTEMA EDUCATIVO ESTATAL REGULAR	2,159,965,777.38	17,438,969.57	2,177,404,746.95	918,817,904.27	801,600,059.07	1,258,586,842.68
OFICIALÍA MAYOR	863,900,454.18	18,229,089.76	882,129,543.94	434,499,253.61	349,645,272.88	447,630,290.33
PROCURADURÍA GENERAL DE JUSTICIA	-	969,144,874.02	969,144,874.02	405,424,901.76	376,840,167.37	563,719,972.26
CONTRALORÍA GENERAL DEL ESTADO	101,079,047.23	-2,748,599.03	98,330,448.20	39,571,444.90	37,012,836.55	58,759,003.30
SECRETARÍA DE EDUCACIÓN	702,791,898.93	-	702,791,898.93	435,709,909.42	435,595,050.42	267,081,989.51
COORDINACIÓN GENERAL DE LA DEFENSORÍA PÚBLICA DEL ESTADO	152,509,989.29	-467,930.21	152,042,059.08	65,844,883.83	62,638,030.03	86,197,175.25
SECRETARIADO EJECUTIVO DEL CONSEJO ESTATAL DE SEGURIDAD PÚBLICA DEL ESTADO	58,950,610.00	769,222.42	59,719,832.42	33,438,229.30	33,283,060.65	26,281,603.12
SECRETARÍA TÉCNICA DEL GABINETE	17,033,043.97	19,530.04	17,052,574.01	7,506,940.69	7,013,231.56	9,545,633.32
COORDINACIÓN GENERAL DE COMUNICACIÓN SOCIAL	81,857,105.37	696,912.01	82,554,017.38	38,460,834.85	21,208,108.22	44,093,182.53
SECRETARÍA DE COMUNICACIONES Y TRANSPORTES	168,208,065.45	365,240.76	168,573,306.21	48,177,072.16	44,447,962.73	120,396,234.05
SECRETARÍA DEL TRABAJO Y PREVISIÓN SOCIAL	231,576,525.66	-719,573.48	230,856,952.18	93,025,271.82	88,287,804.04	137,831,680.36
SECRETARÍA DE TURISMO	84,037,219.19	536,052.41	84,573,271.60	29,227,140.01	27,600,399.09	55,346,131.59
SECRETARÍA DE CULTURA	315,127,885.85	1,725,046.71	316,852,932.56	143,151,643.69	136,485,085.96	173,701,288.87
SECRETARÍA DE SEGURIDAD PÚBLICA	2,341,338,391.74	17,197,678.57	2,358,536,070.31	890,999,310.18	812,749,615.27	1,467,536,760.13

continúa...



GOBIERNO DEL ESTADO DE SAN LUIS POTOSÍ  
Estado Analítico del Ejercicio del Presupuesto de Egresos Detallado-LDF  
Clasificación Administrativa  
Del 1 de Enero al 30 de Junio del 2019  
(PESOS)

Concepto	Egresos					Subejercicio
	Aprobado	Ampliaciones/ Reducciones	Modificado	Devengado	Pagado	
CONSEJERÍA JURÍDICA	4,930,122.60	163,080.08	5,093,202.68	1,845,924.22	1,675,510.82	3,247,278.46
UNIDAD DE SISTEMAS DE INFORMÁTICA DEL PODER EJECUTIVO DE SAN LUIS POTOSÍ	15,296,043.56	-604,213.35	14,691,830.21	4,114,138.13	3,880,613.10	10,577,692.08
C.E.C.U.R.T. PROF. CARLOS JONGUITUD BARRIOS	172,831,338.83	4,060,455.00	176,891,793.83	84,641,124.37	84,641,124.37	92,250,669.46
C.E.C.U.R.T. II	64,202,218.73	1,036,570.00	65,238,788.73	31,447,772.99	31,447,772.99	33,791,015.74
JUNTA ESTATAL DE CAMINOS	310,100,108.66	3,746,000.00	313,846,108.66	105,488,646.99	104,568,392.99	208,357,461.67
SISTEMA PARA EL DESARROLLO INTEGRAL DE LA FAMILIA DEL ESTADO DE SAN LUIS POTOSÍ	529,069,893.92	11,111,818.52	540,181,712.44	255,867,242.47	249,492,574.53	284,314,469.97
CENTRO DE CONVENCIONES DE SAN LUIS POTOSÍ	52,597,878.00	24,835,590.00	77,433,468.00	27,999,591.00	27,472,257.00	49,433,877.00
INSTITUTO REGISTRAL Y CATASTRAL DEL ESTADO DE SAN LUIS POTOSÍ	14,364,901.70	62,721.05	14,427,622.75	5,891,867.29	5,833,574.39	8,535,755.46
ARCHIVO HISTÓRICO DEL ESTADO LIC. ANTONIO ROCHA	19,476,231.12	-1,935,080.14	17,541,150.98	7,035,308.89	6,730,689.30	10,505,842.09
COMISIÓN ESTATAL DEL AGUA	613,533,857.60	145,692,366.68	759,226,224.28	245,942,154.83	245,005,796.16	513,284,069.45
RÉGIMEN ESTATAL DE PROTECCIÓN SOCIAL EN SALUD DEL ESTADO DE SAN LUIS POTOSÍ	249,787,041.72	7,291,810.00	257,078,851.72	134,411,283.98	134,411,283.98	122,667,567.74
AGENCIA PRO SAN LUIS	5,164,217.56	-	5,164,217.56	2,451,885.00	2,451,885.00	2,712,332.56
COORDINACIÓN ESTATAL PARA EL FORTALECIMIENTO INSTITUCIONAL DE LOS MUNICIPIOS	28,300,371.49	119,740.52	28,420,112.01	11,323,870.64	10,794,389.14	17,096,241.37
CONSEJO ESTATAL DE POBLACIÓN	13,077,098.42	1,284,348.14	14,361,446.56	6,674,237.62	6,380,783.90	7,687,208.94
INSTITUTO POTOSINO DE CULTURA FÍSICA Y DEPORTE	111,755,172.62	6,599,841.09	118,355,013.71	52,917,200.77	48,778,932.23	65,437,812.94
CONSEJO POTOSINO DE CIENCIA Y TECNOLOGÍA	13,592,923.00	110,000.00	13,702,923.00	6,487,999.00	6,487,999.00	7,214,924.00
PROMOTORA DEL ESTADO DE SAN LUIS POTOSÍ	21,775,527.59	1,922,177.72	23,697,705.31	13,558,256.64	13,460,017.74	10,139,448.67
INSTITUTO ESTATAL DE INFRAESTRUCTURA FÍSICA EDUCATIVA	47,274,326.35	13,361,699.42	60,636,025.77	35,825,842.42	35,825,842.42	24,810,183.35
INSTITUTO DE LAS MUJERES, DEL ESTADO DE SAN LUIS POTOSÍ	31,171,282.95	191,379.00	31,362,661.95	15,687,829.07	15,687,829.07	15,674,832.88
SERVICIOS DE SALUD DE SAN LUIS POTOSÍ	839,989,461.58	207,376,029.68	1,047,365,491.26	453,360,431.22	446,486,503.72	594,005,060.04
TRIBUNAL ESTATAL DE JUSTICIA ADMINISTRATIVA DE SAN LUIS POTOSÍ	51,723,169.31	342,400.96	52,065,570.27	25,636,714.09	25,188,061.01	26,428,856.18

continúa...





GOBIERNO DEL ESTADO DE SAN LUIS POTOSÍ  
Estado Analítico del Ejercicio del Presupuesto de Egresos Detallado-LDF  
Clasificación Administrativa  
Del 1 de Enero al 30 de Junio del 2019  
(PESOS)

Concepto	Egresos					Subejercicio
	Aprobado	Ampliaciones/ Reducciones	Modificado	Devengado	Pagado	
INSTITUTO POTOSINO DE LA JUVENTUD	8,715,919.95	2,018,214.42	10,734,134.37	7,755,076.13	7,707,032.93	2,979,058.24
INSTITUTO ESTATAL DE CIEGOS	4,456,805.74	13,511.00	4,470,316.74	2,409,266.74	2,409,266.74	2,061,050.00
INSTITUTO DE DESARROLLO HUMANO Y SOCIAL DE LOS PUEBLOS INDIGENAS	18,039,869.99	372,554.00	18,412,423.99	7,763,069.44	7,763,069.44	10,649,354.55
COMISIÓN EJECUTIVA ESTATAL DE ATENCIÓN A VICTIMAS	40,686,804.89	-29,170.62	40,657,634.27	16,725,107.56	16,615,238.86	23,932,526.71
INSTITUTO DE VIVIENDA DEL ESTADO	68,944,245.67	37,351,236.01	106,295,481.68	53,884,147.20	53,745,146.10	52,411,334.48
FONDO TURÍSTICO	30,755,444.50	5,000,000.00	35,755,444.50	31,143,722.34	31,143,722.34	4,611,722.16
CENTRO DE PRODUCCION SANTA RITA, S.A. DE C.V.	25,784,598.00	-	25,784,598.00	-	-	25,784,598.00
CENTRO DE JUSTICIA PARA MUJERES DEL ESTADO DE SAN LUIS POTOSÍ	11,684,375.20	-	11,684,375.20	5,642,130.70	5,642,130.70	6,042,244.50
INSTITUTO DE TELEVISIÓN PÚBLICA DE SAN LUIS POTOSÍ XHLSL CANAL 9	8,843,813.09	1,259,190.00	10,103,003.09	4,996,465.93	4,996,465.93	5,106,537.16
OFICINA ESTATAL DE RELACIONES EXTERIORES	9,416,767.29	-8,435,527.29	981,240.00	-	-	981,240.00
INSTITUTO NACIONAL DE LAS PERSONAS ADULTAS MAYORES	600,000.00	-	600,000.00	-	-	600,000.00
UNIVERSIDAD INTERCULTURAL	32,155,084.65	6,999,190.00	39,154,274.65	17,327,190.00	17,327,190.00	21,827,084.65
UNIVERSIDAD TECNOLÓGICA METROPOLITANA DE SAN LUIS POTOSÍ	7,957,714.00	799,761.00	8,757,475.00	3,770,284.67	3,770,284.67	4,987,190.33
CENTRO ESTATAL DE TRANSPLANTES	-	5,725,236.58	5,725,236.58	2,862,618.58	2,385,515.58	2,862,618.00
CONSEJO CONSULTIVO DEL CENTRO HISTÓRICO	411,652.89	-	411,652.89	-	-	411,652.89
ASILO PARA ANCIANOS DR. NICOLÁS AGUILAR	39,556,058.76	1,560,119.00	41,116,177.76	20,960,449.76	20,960,449.76	20,155,728.00
CENTRO DE ASISTENCIA SOCIAL ROSARIO CASTELLANOS	13,069,822.44	-	13,069,822.44	6,534,904.44	6,362,845.44	6,534,918.00
COLEGIO DE BACHILLERES	487,389,719.78	31,453,138.00	518,842,857.78	263,555,285.97	263,555,285.97	255,287,571.81
CENTRO DE ASISTENCIA SOCIAL RAFAEL NIETO	17,620,846.54	1,829,375.17	19,450,221.71	8,974,967.40	8,974,967.40	10,475,254.31
CASA CUNA MARGARITA MAZA DE JUÁREZ	24,747,746.14	-	24,747,746.14	12,373,874.14	12,373,874.14	12,373,872.00
INSTITUTO TEMAZCALLI, PREVENCIÓN Y REHABILITACIÓN	47,820,113.66	3,568,178.00	51,388,291.66	24,129,351.00	24,129,351.00	27,258,940.66

continúa...



GOBIERNO DEL ESTADO DE SAN LUIS POTOSÍ  
Estado Analítico del Ejercicio del Presupuesto de Egresos Detallado-LDF  
Clasificación Administrativa  
Del 1 de Enero al 30 de Junio del 2019  
(PESOS)

Concepto	Egresos					Subejercicio
	Aprobado	Ampliaciones/ Reducciones	Modificado	Devengado	Pagado	
SISTEMA DE FINANCIAMIENTO PARA EL DESARROLLO DEL ESTADO DE SAN LUIS POTOSÍ	41,638,767.40	11,166,227.51	52,804,994.91	20,423,918.63	20,356,436.43	32,381,076.28
INSTITUTO POTOSINO DE BELLAS ARTES	34,261,040.80	1,310,905.08	35,571,945.88	17,047,352.88	17,047,352.88	18,524,593.00
MUSEO DEL VIRREINATO	4,941,695.21	162,980.59	5,104,675.80	2,579,559.04	2,500,285.24	2,525,116.76
INSTITUTO ESTATAL DE EDUCACIÓN PARA ADULTOS	2,231,473.00	-	2,231,473.00	1,000,000.00	1,000,000.00	1,231,473.00
COLEGIO DE EDUCACIÓN PROFESIONAL TÉCNICA DEL ESTADO DE SAN LUIS POTOSÍ	31,913,548.00	11,374,020.76	43,287,568.76	11,374,020.76	11,374,020.76	31,913,548.00
INSTITUTO TECNOLÓGICO SUPERIOR DE EBANO	10,372,050.33	531,580.00	10,903,630.33	5,064,929.97	4,990,201.91	5,838,700.36
INSTITUTO DE CAPACITACIÓN PARA EL TRABAJO DEL ESTADO DE SAN LUIS POTOSÍ	21,888,570.58	3,366,034.00	25,254,604.58	15,300,149.78	15,300,149.78	9,954,454.80
INSTITUTO TECNOLÓGICO DE TAMAZUNCHALE	28,107,612.06	2,863,009.00	30,970,621.06	13,230,591.06	11,502,661.06	17,740,030.00
UNIVERSIDAD TECNOLÓGICA	49,212,596.45	18,523,000.00	67,735,596.45	29,311,338.45	29,311,338.45	38,424,258.00
CENTRO CULTURAL REAL DE CATORCE	1,853,865.02	1,543.76	1,855,408.78	581,497.25	507,469.30	1,273,911.53
MUSEO DEL FERROCARRIL	7,281,491.42	664,087.00	7,945,578.42	3,807,973.42	3,807,973.42	4,137,605.00
MUSEO DE ARTE CONTEMPORÁNEO	5,114,918.56	36,434.54	5,151,353.10	2,298,254.37	2,257,209.27	2,853,098.73
MUSEO LABERINTO DE LAS CIENCIAS Y LAS ARTES	41,869,376.51	3,895,726.51	45,765,103.02	21,755,419.02	21,755,419.02	24,009,684.00
CENTRO DE LAS ARTES DE SAN LUIS POTOSÍ	40,296,910.72	6,206,687.93	46,503,598.65	23,006,184.54	22,949,128.18	23,497,414.11
MUSEO FRANCISCO COSSÍO	22,598,301.71	940,217.94	23,538,519.65	9,312,373.26	8,954,762.46	14,226,146.39
MUSEO FEDERICO SILVA, ESCULTURA CONTEMPORÁNEA	7,786,369.16	136,718.28	7,923,087.44	3,771,134.77	3,730,742.97	4,151,952.67
CINETECA ALAMEDA	7,356,529.03	1,185,675.44	8,542,204.47	3,606,627.51	3,509,505.01	4,935,576.96
MUSEO NACIONAL DE LA MASCARA	8,389,565.61	473,062.72	8,862,628.33	3,528,404.39	3,366,435.79	5,334,223.94
COLEGIO DE ESTUDIOS CIENTÍFICOS Y TECNOLÓGICOS (CECYTE)	112,887,348.69	8,840,804.00	121,728,152.69	67,006,378.39	67,006,378.39	54,721,774.30
INSTITUTO TECNOLÓGICO SUPERIOR DE RIOVERDE	20,337,621.41	4,718,634.00	25,056,255.41	12,359,205.41	12,359,205.41	12,697,050.00
UNIVERSIDAD POLITÉCNICA DE SAN LUIS POTOSÍ	82,930,423.79	47,777,208.00	130,707,631.79	74,623,775.79	74,623,775.79	56,083,856.00
COLEGIO DE SAN LUIS	1,829,963.00	-	1,829,963.00	609,988.00	152,497.00	1,219,975.00
INSTITUTO TECNOLÓGICO SUPERIOR DE SAN LUIS POTOSÍ	37,346,022.27	8,552,305.00	45,898,327.27	19,974,624.83	19,974,624.83	25,923,702.44

continúa...



GOBIERNO DEL ESTADO DE SAN LUIS POTOSÍ  
 Estado Analítico del Ejercicio del Presupuesto de Egresos Detallado-LDF  
 Clasificación Administrativa  
 Del 1 de Enero al 30 de Junio del 2019  
 (PESOS)

Concepto	Egresos					Subejercicio
	Aprobado	Ampliaciones/ Reducciones	Modificado	Devengado	Pagado	
FENAPO		15,022,213.00	15,022,213.00	15,022,213.00	15,022,213.00	-
MUSEO REGIONAL POTOSINO	1,411,148.00		1,411,148.00	587,978.31	587,978.31	823,169.69
MUSEO REGIONAL HUASTECO, A.C.	394,875.00	-	394,875.00	197,437.50	197,437.50	197,437.50
PENTATHLÓN UNIVERSITARIO, A.C.	39,606.00	-	39,606.00	39,606.00	39,606.00	-
COLEGIO EDUCATIVO DE CIENCIAS, CULTURA Y SERVICIOS PROFESIONALES, A.C.	2,000,000.00	-	2,000,000.00	151,051.00	151,051.00	1,848,949.00
CONSEJO NACIONAL DE FOMENTO EDUCATIVO	1,350,110.00	-	1,350,110.00	736,425.00	613,688.00	613,685.00
ESTANCIA DESARROLLO Y BIENESTAR INFANTIL SUTSGE	1,788,773.00	-	1,788,773.00	894,384.00	894,384.00	894,389.00
RELIGIOSAS DE LA CRUZ DEL SAGRADO CORAZÓN DE JESÚS EN MÉXICO, A.R.	224,087.00	-	224,087.00	-	-	224,087.00
EL ÁNGEL DEL ESPEJO, A.C.	30,000.00	-	30,000.00	30,000.00	30,000.00	-
GUARDERÍA MATEHUALA, A.C.	721,184.00	-	721,184.00	360,590.00	360,590.00	360,594.00
MUSEO DE LAS TRADICIONES POTOSINAS, A.C.	201,678.00	-	201,678.00	-	-	201,678.00
INSTITUTO POTOSINO DE INVESTIGACIÓN CIENTÍFICA Y TECNOLÓGICA, A.C. (IPICYT)	5,645,788.00	-	5,645,788.00	3,079,518.00	3,079,518.00	2,566,270.00
AHUALULCO	29,512,709.27	1,293,299.80	30,806,009.07	17,355,613.91	16,167,579.47	13,450,395.16
ALQUINES	14,461,636.57	48,036.95	14,509,673.52	7,894,819.40	7,369,656.10	6,614,854.12
AQUISMÓN	74,130,487.00	2,953,835.58	77,084,322.58	43,429,085.20	40,665,233.96	33,655,237.38
ARMADILLO DE LOS INFANTE	9,499,045.64	1,297,306.00	10,796,351.64	6,214,418.28	5,882,514.15	4,581,933.36
AXTLA DE TERRAZAS	54,007,970.96	2,587,850.75	56,595,821.71	32,040,480.73	29,581,934.03	24,555,340.98
CÁRDENAS	29,464,631.98	436,285.81	29,900,917.79	16,478,208.97	15,201,559.49	13,422,708.82
CATORCE	16,012,589.34	293,341.26	16,305,930.60	8,969,267.99	8,384,939.36	7,336,662.61
CEDRAL	26,438,806.48	209,453.88	26,648,260.36	14,594,318.45	13,697,286.58	12,053,941.91
CERRITOS	35,825,354.45	994,376.83	36,819,731.28	20,522,187.54	18,963,729.01	16,297,543.74
CERRO DE SAN PEDRO	8,685,416.75	-58,543.86	8,626,872.89	4,671,956.04	4,392,103.34	3,954,916.85
CIUDAD DEL MAÍZ	48,791,036.62	657,248.02	49,448,284.64	27,265,346.76	25,321,358.52	22,182,937.88
CIUDAD FERNÁNDEZ	68,813,968.39	4,917,486.77	73,731,455.16	42,405,387.81	39,136,315.19	31,326,067.35
CIUDAD VALLES	237,904,886.57	5,181,475.28	243,086,361.85	134,793,039.06	125,904,164.68	108,293,322.79

continúa...



GOBIERNO DEL ESTADO DE SAN LUIS POTOSÍ  
Estado Analítico del Ejercicio del Presupuesto de Egresos Detallado-LDF  
Clasificación Administrativa  
Del 1 de Enero al 30 de Junio del 2019  
(PESOS)

Concepto	Egresos					Subejercicio
	Aprobado	Ampliaciones/ Reducciones	Modificado	Devengado	Pagado	
COXCATLÁN	27,616,046.21	611,563.61	28,227,609.82	15,647,073.74	14,663,858.95	12,580,536.08
CHARCAS	32,074,009.07	802,188.67	32,876,197.74	19,066,212.70	17,882,239.02	13,809,985.04
ÉBANO	65,579,452.75	7,681,078.03	73,260,530.78	43,429,943.44	40,287,556.21	29,830,587.34
GUADALCÁZAR	41,411,981.97	239,342.59	41,651,324.56	22,811,581.20	21,259,934.88	18,839,743.36
HUEHUETLÁN	24,962,968.66	349,829.09	25,312,797.75	13,940,540.99	13,039,578.69	11,372,256.76
LAGUNILLAS	11,192,280.10	205,166.28	11,397,446.38	6,272,403.86	5,819,537.78	5,125,042.52
MATEHUALA	127,568,987.66	3,908,903.91	131,477,891.57	73,396,184.42	67,880,386.25	58,081,707.15
MEXQUITIC DE CARMONA	82,261,883.09	5,903,133.49	88,165,016.58	50,697,763.73	47,277,892.47	37,467,252.85
MOCTEZUMA	30,755,191.65	540,715.99	31,295,907.64	17,302,799.00	15,887,572.71	13,993,108.64
RAYÓN	25,824,962.13	800,621.44	26,625,583.57	14,858,136.62	13,576,505.50	11,767,446.95
RIOVERDE	131,555,171.04	4,498,358.02	136,053,529.06	76,165,555.62	71,009,506.42	59,887,973.44
SALINAS	43,112,575.78	308,217.60	43,420,793.38	23,789,228.27	22,320,170.35	19,631,565.11
SAN ANTONIO	16,972,374.68	1,202,361.71	18,174,736.39	10,431,515.06	9,757,505.52	7,743,221.33
SAN CIRO DE ACOSTA	15,797,046.20	1,322,506.54	17,119,552.74	9,896,614.22	9,157,068.11	7,222,938.52
SAN LUIS POTOSÍ	1,069,064,811.82	140,830,787.19	1,209,895,599.01	723,141,246.32	642,169,948.03	486,754,352.69
SAN MARTÍN CHALCHICUAUTLA	34,347,262.28	596,698.69	34,943,960.97	19,319,734.02	18,044,362.03	15,624,226.95
SAN NICOLÁS TOLENTINO	10,987,421.38	133,552.14	11,120,973.52	6,083,107.83	5,640,467.56	5,037,865.69
SAN VICENTE TANCUAYALAB	24,368,691.35	268,838.65	24,637,530.00	13,540,340.32	12,617,747.37	11,097,189.68
SANTA CATARINA	21,335,830.60	335,466.68	21,671,297.28	11,956,934.28	11,217,199.30	9,714,363.00
SANTA MARÍA DEL RÍO	58,221,852.73	383,946.32	58,605,799.05	32,074,309.76	30,090,962.55	26,531,489.29
SANTO DOMINGO	18,257,072.79	1,170,244.62	19,427,317.41	11,091,886.88	10,459,329.67	8,335,430.53
SOLEDAD DE GRACIANO SÁNCHEZ	369,350,900.37	12,420,029.72	381,770,930.09	213,600,022.78	200,582,593.84	168,170,907.31
TAMASOPO	44,523,855.08	2,472,390.97	46,996,246.05	26,745,695.56	24,743,962.66	20,250,550.49
TAMAZUNCHALE	145,062,896.27	7,666,602.66	152,729,498.93	86,767,102.25	80,238,494.18	65,962,396.68
TAMPACÁN	25,114,353.25	133,713.11	25,248,066.36	13,809,604.36	12,913,898.01	11,438,462.00
TAMPAMOLÓN CORONA	24,121,943.00	274,425.21	24,396,368.21	13,267,715.97	12,386,441.58	11,128,652.24
TAMUÍN	55,423,359.39	946,928.77	56,370,288.16	31,145,696.26	29,145,233.22	25,224,591.90


continúa...



GOBIERNO DEL ESTADO DE SAN LUIS POTOSÍ  
Estado Analítico del Ejercicio del Presupuesto de Egresos Detallado-LDF  
Clasificación Administrativa  
Del 1 de Enero al 30 de Junio del 2019  
(PESOS)

Concepto	Egresos					Subejercicio
	Aprobado	Ampliaciones/ Reducciones	Modificado	Devengado	Pagado	
TANCANHUITZ	34,048,264.50	2,075,824.10	36,124,088.60	20,633,446.46	19,034,898.77	15,490,642.14
TANLAJÁS	33,761,886.01	345,905.80	34,107,791.81	18,762,922.45	17,562,161.94	15,344,869.36
TANQUIÁN DE ESCOBEDO	23,398,015.00	108,921.75	23,506,936.75	12,842,133.34	11,962,504.75	10,664,803.41
TIERRA NUEVA	17,160,503.24	220,646.40	17,381,149.64	9,534,692.15	8,783,853.30	7,846,457.49
VANEGAS	13,753,005.22	85,130.82	13,838,136.04	7,547,702.66	7,044,478.25	6,290,433.38
VENADO	21,391,639.38	96,375.41	21,488,014.79	11,732,289.65	11,008,259.65	9,755,725.14
VILLA DE ARISTA	23,036,397.29	733,073.95	23,769,471.24	13,266,197.85	12,392,766.14	10,503,273.39
VILLA DE ARRIAGA	27,374,975.52	2,096,553.44	29,471,528.96	16,877,837.63	15,677,581.47	12,593,691.33
VILLA DE GUADALUPE	16,000,067.48	78,468.29	16,078,535.77	8,755,416.01	8,198,093.78	7,323,119.76
VILLA DE HIDALGO	21,913,716.68	1,573,764.51	23,487,481.19	13,485,139.91	12,493,701.80	10,002,341.28
VILLA DE LA PAZ	9,634,971.87	42,345.23	9,677,317.10	5,250,892.55	4,897,673.92	4,426,424.55
VILLA DE RAMOS	55,793,328.46	6,682,698.68	62,476,027.14	34,058,384.35	31,535,697.21	28,417,642.79
VILLA DE REYES	67,021,739.27	3,285,859.14	70,307,598.41	39,747,237.06	36,601,856.19	30,560,361.35
ZARAGOZA	35,589,230.24	225,091.05	35,814,321.29	19,571,874.38	18,372,280.29	16,242,446.91
VILLA JUÁREZ	18,669,580.43	262,538.16	18,932,118.59	9,753,414.95	9,028,381.37	9,178,703.64
XILITLA	80,471,243.98	5,077,286.37	85,548,530.35	48,968,098.98	45,669,540.44	36,580,431.37
EL NARANJO	32,521,000.64	559,877.43	33,080,878.07	18,269,813.56	16,574,724.23	14,811,064.51
MATLAPA	45,987,938.48	2,948,851.88	48,936,790.36	28,032,182.58	24,778,294.11	20,904,607.78
PARTICIPACIÓN A MUNICIPIOS	878,951,251.99	-200,793,159.68	678,158,092.31	-	-	678,158,092.31
ASILO DE ANCIANOS SAN MARTÍN DE PORRES, A.C.	375,000.00	-	375,000.00	-	-	375,000.00
CASA HOGAR DEL ANCIANO SAN NICOLAS TOLENTINO DE CARDENAS SLP AC	154,829.00	-	154,829.00	83,607.66	83,607.66	71,221.34
CABRAL OBREGÓN, A.C. ASILO MONTES DE OCA	315,000.00	-	315,000.00	141,750.00	141,750.00	173,250.00
FUNDACIÓN ASILO GABRIEL AGUIRRE, S.C.	154,500.00	-	154,500.00	83,430.00	83,430.00	71,070.00
ESCUELA DEL NIÑO OBRERO, A.C.	150,000.00	-	150,000.00	81,000.00	81,000.00	69,000.00
ASILO INFANTIL JOSEFINO, A.C.	260,994.00	-	260,994.00	140,936.76	140,936.76	120,057.24
GESTIÓN PARA EL DESARROLLO DE LAS HUASTECAS	500,000.00	-	500,000.00	-	-	500,000.00
CENTRO ESTATAL DE TRASPLANTES	-	-	-	-	-	-

continúa...



GOBIERNO DEL ESTADO DE SAN LUIS POTOSÍ  
Estado Analítico del Ejercicio del Presupuesto de Egresos Detallado-LDF  
Clasificación Administrativa  
Del 1 de Enero al 30 de Junio del 2019  
(PESOS)

Concepto	Egresos					Subejercicio
	Aprobado	Ampliaciones/ Reducciones	Modificado	Devengado	Pagado	
SOCIEDAD PRODUCTIVA P/EL ETNODESARROLLO D/ LOS POTOSINOS DE ALTA MARGINACIÓN, A.C	1,000,000.00	-	1,000,000.00	540,000.00	450,000.00	460,000.00
CASA HOGAR VALLADO, A.C.	154,500.00	-	154,500.00	83,430.00	83,430.00	71,070.00
CENTRO EDUCATIVO EN APOYO AL ESPECTRO AUTISTA, A.C.	165,000.00	-	165,000.00	-	-	165,000.00
CENTRO DE INTEGRACIÓN JUVENIL	77,562.00	-	77,562.00	-	-	77,562.00
H. CUERPO DE BOMBEROS DE TAMAZUNCHALE	540,750.00	-	540,750.00	292,005.00	243,337.50	248,745.00
CRUZ ROJA MEXICANA DELEGACIÓN ESTATAL, I.A.P.	3,899,554.00	-	3,899,554.00	2,105,759.16	2,105,759.16	1,793,794.84
CRUZ ROJA DELEGACIÓN MATEHUALA, I.A.P.	862,747.00	-	862,747.00	465,883.38	465,883.38	396,863.62
COMITÉ PRO-CUERPO DE BOMBEROS DE SAN LUIS, A.C.	4,326,000.00	300,000.00	4,626,000.00	2,456,040.00	2,456,040.00	2,169,960.00
HOSPITAL SAN ANTONIO, A.C.	100,000.00	-	100,000.00	54,000.00	54,000.00	46,000.00
CENTRO DOWN MARUSITA (VALLES)	200,000.00	-	200,000.00	90,000.00	90,000.00	110,000.00
ASOCIACIÓN POTOSINA PRO-PARALÍTICO CEREBRAL, APAC	753,363.00	-	753,363.00	406,816.02	406,816.02	346,546.98
CENTRO ORIENTACIÓN Y DESARROLLO INFANTIL CODI	600,000.00	-	600,000.00	324,000.00	324,000.00	276,000.00
INSTITUCIÓN POTOSINA PRO-EDUCACIÓN ESPECIALIZADA, A.C. RAFAELA ARGANIZ	750,000.00	-	750,000.00	405,000.00	405,000.00	345,000.00
PROMOCIÓN SOCIAL INTEGRAL, A.C. COLONIA JUVENIL	514,400.00	-	514,400.00	277,776.00	277,776.00	236,624.00
PATRONATO DE ENFERMEDADES NEUROLÓGICAS, A.C.	421,711.00	-	421,711.00	227,723.94	227,723.94	193,987.06
RAZÓN POR LA VIDA, A.C.	500,000.00	-	500,000.00	270,000.00	270,000.00	230,000.00
FUNDACIÓN BAROCA	160,000.00	-	160,000.00	-	-	160,000.00
AXTLATÓN A.C.	100,000.00	-	100,000.00	54,000.00	54,000.00	46,000.00
ASOCIACIÓN JUVENIL DE AYUDA AL NIÑO Y AL DISCAPACITADO, A.C.	987,363.00	-	987,363.00	533,176.02	533,176.02	454,186.98
INTEGRAME DOWN	100,000.00	-	100,000.00	-	-	100,000.00
FUNDACION JUAN PABLO, A.C.	154,500.00	-	154,500.00	83,430.00	13,905.00	71,070.00
FACTOR OBRERO, A.C.	730,000.00	-	730,000.00	394,200.00	394,200.00	335,800.00
VIDA DIGNA	160,062.00	-	160,062.00	86,433.48	57,622.32	73,628.52
DIRUVI, A.C.	133,900.00	-	133,900.00	72,306.00	72,306.00	61,594.00

continúa...



GOBIERNO DEL ESTADO DE SAN LUIS POTOSÍ  
Estado Analítico del Ejercicio del Presupuesto de Egresos Detallado-LDF  
Clasificación Administrativa  
Del 1 de Enero al 30 de Junio del 2019  
(PESOS)

Concepto	Egresos					Subejercicio
	Aprobado	Ampliaciones/ Reducciones	Modificado	Devengado	Pagado	
CASA HOGAR DEL NIÑO DE MONS. JOAQUIN ANTONIUO PEÑALOSA	400,000.00	-	400,000.00	216,000.00	216,000.00	184,000.00
H. CUERPO DE BOMBEROS CD. FERNANDEZ	300,000.00	-	300,000.00	300,000.00	300,000.00	-
ASOCIACION MEXICANA DE ATENCION A NIÑOS CON CANCER DE SAN LUIS, AMANC	761,334.00	-	761,334.00	411,120.36	411,120.36	350,213.64
H. CUERPO DE BOMBEROS Y SERVICIOS SOCIALES DE LA HUASTECA, A.C.	1,706,500.00	-	1,706,500.00	921,510.00	767,925.00	784,990.00
CUERPO DE BOMBEROS VOLUNTARIOS DE MATEHUALA, A.C.	2,250,000.00	-	2,250,000.00	1,215,000.00	1,215,000.00	1,035,000.00
CUERPO DE BOMBEROS VOLUNTARIOS DE RIOVERDE, A.C.	1,100,000.00	-	1,100,000.00	594,000.00	594,000.00	506,000.00
CASA DON BOSCO, A.C.	730,000.00	-	730,000.00	394,200.00	394,200.00	335,800.00
INSTITUCIÓN DE ASISTENCIA BETANIA, A.C.	240,000.00	-	240,000.00	129,600.00	129,600.00	110,400.00
CENTRO DE ESTUDIOS DE PROMOCIÓN SOCIAL, CÁRITAS, A.C.	668,301.00	-	668,301.00	360,882.54	360,882.54	307,418.46
ASOCIACIÓN MEXICANA DE DIABETES EN S.L.P.	246,454.00	-	246,454.00	133,085.16	133,085.16	113,368.84
VOZ Y DIGNIDAD POR LOS NUESTROS	360,000.00	-	360,000.00	194,400.00	162,000.00	165,600.00
DIUY, A.C.	140,000.00	-	140,000.00	75,600.00	75,600.00	64,400.00
CRUZ ROJA MEXICANA DELEGACIÓN LOCAL RIOVERDE, S.L.P. I.A.P.	540,750.00	-	540,750.00	292,005.00	292,005.00	248,745.00
CASA HOGAR DE LA DIVINA PROVIDENCIA, A.C.	241,182.00	-	241,182.00	130,238.28	130,238.28	110,943.72
ASOCIACIÓN POTOSINA EN PRO DEL DEFICIENTE MENTAL, APPDEMAC	115,592.00	-	115,592.00	62,419.68	52,016.40	53,172.32
GRUPO FRATERNIDAD HÉCTOR COLUNGA RODRÍGUEZ A.C.	322,134.00	-	322,134.00	173,952.36	173,952.36	148,181.64
COMITÉ PRO-CUERPO DE BOMBEROS DE ÉBANO, A.C.	200,000.00	-	200,000.00	108,000.00	90,000.00	92,000.00
HOGAR DE PROTECCIÓN JUVENIL, A.C.	521,134.00	-	521,134.00	281,412.36	281,412.36	239,721.64
CABRAL OBREGÓN, A.C. RESIDENCIA SAN VICENTE PAUL	225,000.00	-	225,000.00	101,250.00	101,250.00	123,750.00
CRUZ ROJA MEXICANA DELEGACIÓN CHARCAS	243,775.00	-	243,775.00	131,638.50	131,638.50	112,136.50
MANOS, VIDA Y AMOR A.C.	200,000.00	-	200,000.00	-	-	200,000.00

continúa...



GOBIERNO DEL ESTADO DE SAN LUIS POTOSÍ  
Estado Analítico del Ejercicio del Presupuesto de Egresos Detallado-LDF  
Clasificación Administrativa  
Del 1 de Enero al 30 de Junio del 2019  
(PESOS)

Concepto	Egresos					Subejercicio
	Aprobado	Ampliaciones/ Reducciones	Modificado	Devengado	Pagado	
HOGAR DE LA TERCERA EDAD, SAN NICOLÁS TOLENTINO, A.C. TIERRA NUEVA	329,641.00	-	329,641.00	178,006.14	178,006.14	151,634.86
CENTRO DE TERAPIA INFANTIL Y DE EDUCACIÓN ESPECIAL, A.C. C.E.T.I.E.E.	201,182.00	-	201,182.00	108,638.28	108,638.28	92,543.72
CRUZ ROJA MEXICANA DELEGACIÓN CÁRDENAS, I.A.P.	191,730.00	-	191,730.00	103,534.20	103,534.20	88,195.80
DISTROFIA MUSCULAR PROGRESIVA AVE SIN VUELO, A.C.	191,453.00	-	191,453.00	103,384.62	103,384.62	88,068.38
HOGAR DEL ANCIANO JESÚS DE LA MISERICORDIA, A.C.	400,000.00	-	400,000.00	216,000.00	216,000.00	184,000.00
VIVIR MAS ASOCIADOS	386,808.00	-	386,808.00	208,876.32	174,063.60	177,931.68
FAMILIAS EN MOVIMIENTO PRO-EDUCACIÓN NIÑOS DOWN, A.C. FAME	110,000.00	-	110,000.00	-	-	110,000.00
SERVICIO DE AYUDA INTEGRAL, A.C.	429,484.00	-	429,484.00	231,921.36	231,921.36	197,562.64
BANCO DE ALIMENTOS DE SAN LUIS POTOSÍ	1,500,000.00	-	1,500,000.00	810,000.00	810,000.00	690,000.00
PATRONATO PRO-PACIENTE ONCOLÓGICO DE SAN LUIS, A.C.	2,000,000.00	-	2,000,000.00	1,080,000.00	1,080,000.00	920,000.00
FUNDACIÓN NUTRIENDO PARA EL FUTURO, A.C.	380,000.00	-	380,000.00	205,200.00	205,200.00	174,800.00
VUELO DE PÁJAROS VENCEJO, A.C.	225,000.00	-	225,000.00	121,500.00	121,500.00	103,500.00
CRUZ ROJA DELEGACIÓN EL NARANJO	121,620.00	-	121,620.00	65,674.80	65,674.80	55,945.20
CRUZ ROJA DELEGACIÓN CIUDAD DEL MAÍZ	85,849.00	-	85,849.00	-	-	85,849.00
CRUZ ROJA DELEGACIÓN VILLA DE REYES	143,082.00	-	143,082.00	77,264.28	77,264.28	65,817.72
CLUB DE NIÑOS Y NIÑAS DE SAN LUIS, A.C.	161,800.00	-	161,800.00	87,372.00	87,372.00	74,428.00
RENACE	250,000.00	-	250,000.00	90,000.00	90,000.00	160,000.00
COMPARTIENDO LA LUZ	240,000.00	-	240,000.00	-	-	240,000.00
ASOCIACIÓN DE FÉ Y ESPERANZA PARA VÍCTIMAS DEL DELITO CHRISTIAN, A.C.	360,000.00	-	360,000.00	194,400.00	194,400.00	165,600.00
OASIS ALZHEIMER, GUADALUPE PALAU, A.C.	476,808.00	-	476,808.00	257,476.32	257,476.32	219,331.68
JUNTOS UNA EXPERIENCIA COMPARTIDA, A.C.	286,936.00	-	286,936.00	154,945.44	154,945.44	131,990.56
INSTITUCIÓN DE BENEFICENCIA JUAN H SÁNCHEZ	30,000.00	-	30,000.00	16,200.00	16,200.00	13,800.00
FUNDACIÓN LOME INFANTIL	120,000.00	-	120,000.00	-	-	120,000.00

continúa...





GOBIERNO DEL ESTADO DE SAN LUIS POTOSÍ  
Estado Analítico del Ejercicio del Presupuesto de Egresos Detallado-LDF  
Clasificación Administrativa  
Del 1 de Enero al 30 de Junio del 2019  
(PESOS)

Concepto	Egresos					Subejercicio
	Aprobado	Ampliaciones/ Reducciones	Modificado	Devengado	Pagado	
RINO Q, A.C,	211,562.00	-	211,562.00	95,202.90	95,202.90	116,359.10
NUESTROS NIÑOS DE SAN LUIS, A.C.	280,000.00	-	280,000.00	151,200.00	126,000.00	128,800.00
DELEGACIÓN ESTATAL DE LA CRUZ ROJA	3,845,918.00	1,000,000.00	4,845,918.00	3,076,795.72	3,076,795.72	1,769,122.28
REAXIÓN JUVENIL DE MÉXICO AC	386,134.00	-	386,134.00	-	-	386,134.00
CENTRO RECREATIVO FEMENINO, A.C.	100,000.00	-	100,000.00	54,000.00	54,000.00	46,000.00
COMEDOR DE LOS POBRES DE SAN ANTONIO, A.C.	186,808.00	-	186,808.00	100,876.32	100,876.32	85,931.68
CRUZ ROJA MEXICANA DELEGACIÓN CIUDAD VALLES	1,159,051.00	-	1,159,051.00	625,887.54	625,887.54	533,163.46
CRUZ ROJA MEXICANA DELEGACIÓN TAMUÍN	250,000.00	-	250,000.00	135,000.00	135,000.00	115,000.00
SE MI GUÍA, A.C.	120,000.00	-	120,000.00	64,800.00	64,800.00	55,200.00
ORGANIZACIÓN INTERNACIONAL VIDA INDEPENDIENTE PARA PERSONAS CON DISCAPACIDAD	151,808.00	-	151,808.00	81,976.32	81,976.32	69,831.68
EQUIPO TÉCNICO DE ASISTENCIA Y TERAPIA CANINA, A.C.	50,000.00	-	50,000.00	-	-	50,000.00
OTRA OPORTUNIDAD A.C.	3,000,000.00	-	3,000,000.00	1,620,000.00	1,620,000.00	1,380,000.00
ORGANIZACIÓN EXOTÉRMICA AC	120,000.00	-	120,000.00	64,800.00	54,000.00	55,200.00
FONDO DE FORTALECIMIENTO FINANCIERO DEL ESTATAL	1,160,232,563.93	-179,772,991.78	980,459,572.15	8,028,995.13	8,028,995.13	972,430,577.02
CONSEJO ESTATAL ELECTORAL Y DE PARTICIPACIÓN CIUDADANA	163,000,104.83	-	163,000,104.83	80,837,773.33	80,837,773.33	82,162,331.50
COMISIÓN ESTATAL DE DERECHOS HUMANOS	45,092,420.13	-	45,092,420.13	19,653,562.64	19,362,706.64	25,438,857.49
UNIVERSIDAD AUTÓNOMA DE SAN LUIS POTOSÍ	219,804,272.43	-	219,804,272.43	109,902,136.20	109,902,136.20	109,902,136.23
AUDITORÍA SUPERIOR DEL ESTADO	286,428,043.00	-	286,428,043.00	147,214,015.00	147,214,015.00	139,214,028.00
COMISIÓN ESTATAL DE GARANTÍA DE ACCESO A LA INFORMACIÓN PÚBLICA	27,309,034.88	-	27,309,034.88	12,482,322.20	12,482,322.20	14,826,712.68
TRIBUNAL ELECTORAL DEL ESTADO	25,628,250.76	-	25,628,250.76	12,387,313.04	12,387,313.04	13,240,937.72
FISCALÍA GENERAL DEL ESTADO	1,049,922,011.84	-959,907,978.22	90,014,033.62	4,358,787.05	4,358,787.05	85,655,246.57
<b>III. GASTO ETIQUETADO</b>	<b>24,308,427,439.45</b>	<b>581,515,252.55</b>	<b>24,889,942,692.00</b>	<b>12,355,601,923.76</b>	<b>12,355,601,923.76</b>	<b>12,534,340,768.24</b>
SECRETARÍA GENERAL DE GOBIERNO	-	3,362,095.00	3,362,095.00	261,144.00	261,144.00	3,100,951.00

continúa...



GOBIERNO DEL ESTADO DE SAN LUIS POTOSÍ  
Estado Analítico del Ejercicio del Presupuesto de Egresos Detallado-LDF  
Clasificación Administrativa  
Del 1 de Enero al 30 de Junio del 2019  
(PESOS)

Concepto	Egresos					Subejercicio
	Aprobado	Ampliaciones/ Reducciones	Modificado	Devengado	Pagado	
SECRETARÍA DE FINANZAS	-	64,282,329.96	64,282,329.96	61,286,433.17	61,286,433.17	2,995,896.79
SECRETARÍA DE DESARROLLO SOCIAL Y REGIONAL	292,423,687.00	58,857,992.23	351,281,679.23	233,640,120.23	233,640,120.23	117,641,559.00
SECRETARÍA DE DESARROLLO ECONÓMICO	-	5,418.43	5,418.43	1,936.84	1,936.84	3,481.59
SECRETARÍA DE DESARROLLO AGROPECUARIO Y RECURSOS HIDRÁULICOS	300,606,303.40	13,351,659.32	313,957,962.72	12,996,486.77	12,996,486.77	300,961,475.95
CONTRALORÍA GENERAL DEL ESTADO	6,603,484.00	-	6,603,484.00	4,617,942.00	4,617,942.00	1,985,542.00
SECRETARÍA DE EDUCACIÓN	11,925,899,681.00	82,727,872.58	12,008,627,553.58	5,775,584,882.37	5,775,584,882.37	6,233,042,671.21
SECRETARIADO EJECUTIVO DEL CONSEJO ESTATAL DE SEGURIDAD PÚBLICA DEL ESTADO	229,825,198.00	-51,073,334.00	178,751,864.00	107,251,116.00	107,251,116.00	71,500,748.00
SECRETARÍA DE COMUNICACIONES Y TRANSPORTES	-	11,782,075.51	11,782,075.51	6,805,393.95	6,805,393.95	4,976,681.56
JUNTA ESTATAL DE CAMINOS	-	13,304,710.76	13,304,710.76	13,304,710.76	13,304,710.76	-
SISTEMA PARA EL DESARROLLO INTEGRAL DE LA FAMILIA DEL ESTADO DE SAN LUIS POTOSÍ	288,055,565.00	2,077,646.00	290,133,211.00	145,066,608.00	145,066,608.00	145,066,603.00
COMISIÓN ESTATAL DEL AGUA	396,494,867.56	-5,488,404.47	391,006,463.09	159,129,760.22	159,129,760.22	231,876,702.87
RÉGIMEN ESTATAL DE PROTECCIÓN SOCIAL EN SALUD DEL ESTADO DE SAN LUIS POTOSÍ	1,432,021,673.00	87,126,247.12	1,519,147,920.12	793,223,101.19	793,223,101.19	725,924,818.93
CONSEJO POTOSINO DE CIENCIA Y TECNOLOGÍA	3,500,000.00	-	3,500,000.00	-	-	3,500,000.00
SERVICIOS DE SALUD DE SAN LUIS POTOSÍ	1,991,152,330.00	68,502,733.09	2,059,655,063.09	1,002,894,812.26	1,002,894,812.26	1,056,760,250.83
UNIVERSIDAD INTERCULTURAL	18,623,990.00	862,557.00	19,486,547.00	10,448,000.00	10,448,000.00	9,038,547.00
UNIVERSIDAD TECNOLÓGICA METROPOLITANA DE SAN LUIS POTOSÍ	-	4,861,598.00	4,861,598.00	2,755,005.00	2,755,005.00	2,106,593.00
COLEGIO DE BACHILLERES	376,245,014.00	5,100,724.06	381,345,738.06	166,242,250.39	166,242,250.39	215,103,487.67
INSTITUTO ESTATAL DE EDUCACIÓN PARA ADULTOS	71,462,240.00	24,029,188.04	95,491,428.04	61,044,973.04	61,044,973.04	34,446,455.00
COLEGIO DE EDUCACIÓN PROFESIONAL TÉCNICA DEL ESTADO DE SAN LUIS POTOSÍ	88,417,074.00	69.00	88,417,143.00	42,380,697.00	42,380,697.00	46,036,446.00
INSTITUTO TECNOLÓGICO SUPERIOR DE EBANO	9,043,526.00	-	9,043,526.00	-	-	9,043,526.00
INSTITUTO DE CAPACITACIÓN PARA EL TRABAJO DEL ESTADO DE SAN LUIS POTOSÍ	43,754,113.00	104.41	43,754,217.41	19,343,547.43	19,343,547.43	24,410,669.98
INSTITUTO TECNOLÓGICO DE TAMAZUNCHALE	20,538,847.00	1,180,000.00	21,718,847.00	1,180,000.00	1,180,000.00	20,538,847.00
UNIVERSIDAD TECNOLÓGICA	22,522,921.00	-	22,522,921.00	15,689,423.00	15,689,423.00	6,833,498.00


continúa...



GOBIERNO DEL ESTADO DE SAN LUIS POTOSÍ  
Estado Analítico del Ejercicio del Presupuesto de Egresos Detallado-LDF  
Clasificación Administrativa  
Del 1 de Enero al 30 de Junio del 2019  
(PESOS)

Concepto	Egresos					Subejercicio
	Aprobado	Ampliaciones/ Reducciones	Modificado	Devengado	Pagado	
COLEGIO DE ESTUDIOS CIENTÍFICOS Y TECNOLÓGICOS (CECYTE)	111,373,115.00	-3,239,620.38	108,133,494.62	54,291,284.33	54,291,284.33	53,842,210.29
INSTITUTO TECNOLÓGICO SUPERIOR DE RIOVERDE	19,696,000.00	-	19,696,000.00	-	-	19,696,000.00
UNIVERSIDAD POLITÉCNICA DE SAN LUIS POTOSÍ	60,200,000.00	-	60,200,000.00	21,687,895.00	21,687,895.00	38,512,105.00
COLEGIO DE SAN LUIS	106,051,653.00	-	106,051,653.00	-	-	106,051,653.00
INSTITUTO TECNOLÓGICO SUPERIOR DE SAN LUIS POTOSÍ	30,508,870.00	-	30,508,870.00	-	-	30,508,870.00
AHUALULCO	-	38,322,529.69	38,322,529.69	21,722,623.14	21,722,623.14	16,599,906.55
ALQUINES	-	25,034,063.59	25,034,063.59	14,446,463.40	14,446,463.40	10,587,600.19
AQUISMÓN	-	169,554,359.37	169,554,359.37	98,358,230.82	98,358,230.82	71,196,128.55
ARMADILLO DE LOS INFANTE	-	13,070,293.51	13,070,293.51	7,561,000.44	7,561,000.44	5,509,293.07
AXTLA DE TERRAZAS	-	86,982,188.65	86,982,188.65	49,584,771.30	49,584,771.30	37,397,417.35
CÁRDENAS	-	24,305,354.51	24,305,354.51	13,303,877.22	13,303,877.22	11,001,477.29
CATORCE	-	17,798,464.70	17,798,464.70	10,007,619.72	10,007,619.72	7,790,844.98
CEDRAL	-	37,131,755.82	37,131,755.82	20,952,324.96	20,952,324.96	16,179,430.86
CERRITOS	-	33,137,351.15	33,137,351.15	18,409,559.40	18,409,559.40	14,727,791.75
CERRO DE SAN PEDRO	-	6,237,764.08	6,237,764.08	3,428,895.72	3,428,895.72	2,808,868.36
CIUDAD DEL MAÍZ	-	64,124,011.69	64,124,011.69	36,200,440.26	36,200,440.26	27,923,571.43
CIUDAD FERNÁNDEZ	-	63,041,666.28	63,041,666.28	35,476,638.03	35,476,638.03	27,565,028.25
CIUDAD VALLES	-	213,588,545.99	213,588,545.99	120,008,198.86	120,008,198.86	93,580,347.13
COXCATLÁN	-	51,838,339.75	51,838,339.75	30,052,469.46	30,052,469.46	21,785,870.29
CHARCAS	-	40,007,366.62	40,007,366.62	22,562,633.64	22,562,633.64	17,444,732.98
ÉBANO	-	69,104,682.69	69,104,682.69	38,448,404.34	38,448,404.34	30,656,278.35
GUADALCÁZAR	-	68,513,644.28	68,513,644.28	40,839,922.72	40,839,922.72	27,673,721.56
HUEHUETLÁN	-	44,721,699.11	44,721,699.11	25,737,928.80	25,737,928.80	18,983,770.31
LAGUNILLAS	-	14,541,748.36	14,541,748.36	8,347,150.02	8,347,150.02	6,194,598.34
MATEHUALA	-	116,533,162.89	116,533,162.89	67,104,159.38	67,104,159.38	49,429,003.51
MEXQUITIC DE CARMONA	-	78,880,157.20	78,880,157.20	43,371,709.08	43,371,709.08	35,508,448.12

continúa...



GOBIERNO DEL ESTADO DE SAN LUIS POTOSÍ  
 Estado Analítico del Ejercicio del Presupuesto de Egresos Detallado-LDF  
 Clasificación Administrativa  
 Del 1 de Enero al 30 de Junio del 2019  
 (PESOS)

Concepto	Egresos					Subejercicio
	Aprobado	Ampliaciones/ Reducciones	Modificado	Devengado	Pagado	
MOCTEZUMA	-	44,694,324.14	44,694,324.14	25,464,751.08	25,464,751.08	19,229,573.06
RAYÓN	-	33,676,473.95	33,676,473.95	19,148,777.34	19,148,777.34	14,527,696.61
RIOVERDE	-	137,631,247.10	137,631,247.10	76,781,962.32	76,781,962.32	60,849,284.78
SALINAS	-	53,367,819.91	53,367,819.91	31,069,620.62	31,069,620.62	22,298,199.29
SAN ANTONIO	-	30,294,990.75	30,294,990.75	17,529,335.64	17,529,335.64	12,765,655.11
SAN CIRO DE ACOSTA	-	19,459,883.20	19,459,883.20	10,966,279.56	10,966,279.56	8,493,603.64
SAN LUIS POTOSÍ	-	691,171,724.34	691,171,724.34	367,514,671.98	367,514,671.98	323,657,052.36
SAN MARTÍN CHALCHICUAUTLA	-	55,914,510.56	55,914,510.56	32,083,603.92	32,083,603.92	23,830,906.64
SAN NICOLÁS TOLENTINO	-	10,624,656.11	10,624,656.11	6,016,682.10	6,016,682.10	4,607,974.01
SAN VICENTE TANCUAYALAB	-	30,821,575.55	30,821,575.55	17,475,897.54	17,475,897.54	13,345,678.01
SANTA CATARINA	-	45,135,543.04	45,135,543.04	26,265,542.76	26,265,542.76	18,870,000.28
SANTA MARÍA DEL RÍO	-	60,946,751.85	60,946,751.85	33,810,329.34	33,810,329.34	27,136,422.51
SANTO DOMINGO	-	27,118,437.85	27,118,437.85	15,426,290.34	15,426,290.34	11,692,147.51
SOLEDAD DE GRACIANO SÁNCHEZ	-	258,938,666.94	258,938,666.94	138,388,701.76	138,388,701.76	120,549,965.18
TAMASOPO	-	71,562,469.65	71,562,469.65	40,855,854.72	40,855,854.72	30,706,614.93
TAMAZUNCHALE	-	232,625,084.38	232,625,084.38	137,009,083.42	137,009,083.42	95,616,000.96
TAMPACÁN	-	50,556,266.31	50,556,266.31	29,269,526.46	29,269,526.46	21,286,739.85
TAMPAMOLÓN CORONA	-	52,714,004.91	52,714,004.91	30,549,225.24	30,549,225.24	22,164,779.67
TAMUÍN	-	55,437,065.92	55,437,065.92	30,581,176.92	30,581,176.92	24,855,889.00
TANCANHUITZ	-	61,660,052.68	61,660,052.68	35,574,240.24	35,574,240.24	26,085,812.44
TANLAJÁS	-	75,902,440.21	75,902,440.21	44,175,022.32	44,175,022.32	31,727,417.89
TANQUIÁN DE ESCOBEDO	-	30,317,811.14	30,317,811.14	17,144,580.36	17,144,580.36	13,173,230.78
TIERRA NUEVA	-	16,740,005.49	16,740,005.49	9,394,822.38	9,394,822.38	7,345,183.11
VANEGAS	-	18,825,722.14	18,825,722.14	10,767,606.18	10,767,606.18	8,058,115.96
VENADO	-	33,728,883.55	33,728,883.55	19,235,088.30	19,235,088.30	14,493,795.25
VILLA DE ARISTA	-	27,819,501.61	27,819,501.61	15,636,046.86	15,636,046.86	12,183,454.75
VILLA DE ARRIAGA	-	30,033,543.61	30,033,543.61	16,782,510.42	16,782,510.42	13,251,033.19

continúa...



GOBIERNO DEL ESTADO DE SAN LUIS POTOSÍ  
Estado Analítico del Ejercicio del Presupuesto de Egresos Detallado-LDF  
Clasificación Administrativa  
Del 1 de Enero al 30 de Junio del 2019  
(PESOS)

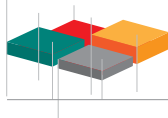
Concepto	Egresos					Subejercicio
	Aprobado	Ampliaciones/ Reducciones	Modificado	Devengado	Pagado	
VILLA DE GUADALUPE	-	32,419,572.16	32,419,572.16	18,782,636.52	18,782,636.52	13,636,935.64
VILLA DE HIDALGO	-	21,684,502.08	21,684,502.08	11,984,659.14	11,984,659.14	9,699,842.94
VILLA DE LA PAZ	-	7,197,018.16	7,197,018.16	3,956,570.82	3,956,570.82	3,240,447.34
VILLA DE RAMOS	-	79,006,555.11	79,006,555.11	44,831,286.36	44,831,286.36	34,175,268.75
VILLA DE REYES	-	71,033,250.90	71,033,250.90	42,571,499.24	42,571,499.24	28,461,751.66
ZARAGOZA	-	35,070,313.84	35,070,313.84	19,227,000.06	19,227,000.06	15,843,313.78
VILLA JUÁREZ	-	21,882,438.72	21,882,438.72	12,434,272.98	12,434,272.98	9,448,165.74
XILITLA	-	165,699,529.94	165,699,529.94	95,817,708.12	95,817,708.12	69,881,821.82
EL NARANJO	-	32,183,570.95	32,183,570.95	17,791,143.60	17,791,143.60	14,392,427.35
MATLAPA	-	96,992,311.65	96,992,311.65	56,043,050.88	56,043,050.88	40,949,260.77
PARTICIPACIÓN A MUNICIPIOS	3,986,809,946.00	-3,986,809,946.00	-	-	-	-
FONDO DE FORTALECIMIENTO FINANCIERO DEL ESTATAL	564,075,408.00	-589,487.95	563,485,920.05	256,460,950.26	256,460,950.26	307,024,969.79
FONDOS FEDERALES TRANSFERIDOS	12,638,391.49	-12,638,391.49	-	-	-	-
UNIVERSIDAD AUTÓNOMA DE SAN LUIS POTOSÍ	1,899,883,542.00	102,581,746.00	2,002,465,288.00	1,083,731,372.00	1,083,731,372.00	918,733,916.00
<b>III. TOTAL DE EGRESOS</b>	<b>47,852,517,240.14</b>	<b>1,309,543,292.66</b>	<b>49,162,060,532.80</b>	<b>22,845,427,408.08</b>	<b>22,165,546,643.56</b>	<b>26,316,633,124.72</b>



GOBIERNO DEL ESTADO DE SAN LUIS POTOSÍ  
Estado Analítico del Ejercicio del Presupuesto de Egresos Detallado - LDF  
Clasificación Funcional por Tipo de Gasto  
Del 1 de Enero al 30 de Junio de 2019  
(PESOS)

Finalidad	Función	Subfunción	Egresos					Subejercicio
			Aprobado	Ampliaciones / (Reducciones)	Modificado	Devengado	Pagado	
			1	2	3= (1 + 2)	4	5	
<b>I. GASTO NO ETIQUETADO</b>			<b>23,544,089,801</b>	<b>728,028,040</b>	<b>24,272,117,841</b>	<b>10,489,825,484</b>	<b>9,809,944,720</b>	<b>13,782,292,356</b>
1. Gobierno	1.1. LEGISLACIÓN	1.1.1 Legislación	308,708,617	-	308,708,617	153,934,956	153,934,956	154,773,661
	1.2. JUSTICIA	1.2.1 Impartición de Justicia	152,509,989	-467,930	152,042,059	65,844,884	62,638,030	86,197,175
		1.2.2 Procuración de Justicia	2,295,971,506	15,933,118	2,311,904,624	1,045,684,159	1,017,083,070	1,266,220,465
		1.2.3 Reclusión y Readaptación Social	648,126,313	77,871,742	725,998,055	283,286,825	264,294,983	442,711,230
		1.2.4 Derechos Humanos	51,787,342	323,925	52,111,267	22,681,484	22,199,330	29,429,783
		1.3.2 Política Interior	682,690,702	189,507,763	872,198,465	508,262,876	438,848,564	363,935,589
	1.3. COORDINACIÓN DE LA POLÍTICA DE GOBIERNO	1.3.4 Función Pública	101,079,047	-2,024,461	99,054,586	39,948,526	37,358,572	59,106,060
		1.3.5 Asuntos Jurídicos	4,949,637	163,080	5,112,717	1,853,047	1,682,634	3,259,670
		1.3.6 Organización de Procesos Electorales	188,628,356	-	188,628,356	93,225,086	93,225,086	95,403,269
		1.3.9 Otros	1,819,714,173	-209,571,395	1,610,142,778	509,673,041	416,904,957	1,100,469,737
	1.5. ASUNTOS FINANCIEROS Y HACENDARIOS	1.5.2 Asuntos Hacendarios	787,582,660	-50,776,173	736,806,487	266,819,229	246,809,856	469,987,259
	1.7. ASUNTOS DE ORDEN PÚBLICO Y DE SEGURIDAD INTERIOR	1.7.1 Policía	1,792,849,493	-55,567,706	1,737,281,787	659,633,888	599,991,378	1,077,647,899
		1.7.2 Protección Civil	24,690,029	6,169,480	30,859,509	15,857,289	15,067,337	15,002,221
	1.8. OTROS SERVICIOS GENERALES	1.8.3 Servicios de Comunicación y Medios	81,857,105	696,912	82,554,017	38,460,835	21,208,108	44,093,183
1.8.4 Acceso a la Información Pública Gubernamental		27,309,035	-	27,309,035	12,482,322	12,482,322	14,826,713	
			<b>8,968,454,003</b>	<b>-27,741,645</b>	<b>8,940,712,358</b>	<b>3,717,648,445</b>	<b>3,403,729,182</b>	<b>5,223,063,913</b>

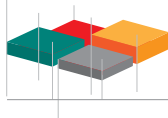
continúa...



GOBIERNO DEL ESTADO DE SAN LUIS POTOSÍ  
Estado Analítico del Ejercicio del Presupuesto de Egresos Detallado - LDF  
Clasificación Funcional por Tipo de Gasto  
Del 1 de Enero al 30 de Junio de 2019  
(PESOS)

Finalidad	Función	Subfunción	Egresos					Subejercicio
			Aprobado	Ampliaciones / (Reducciones)	Modificado	Devengado	Pagado	
			1	2	3= (1 + 2)	4	5	
2. Desarrollo Social	2.1. PROTECCIÓN AMBIENTAL	2.1.2 Administración del Agua	-	141,159,430	141,159,430	141,159,430	141,159,430	-
		2.1.3 Ordenación de Aguas Residuales, Drenaje y Alcantarillado	-	9,384,040	9,384,040	6,209,866	6,209,866	3,174,174
		2.1.4 Reducción de la Contaminación	-	973,693	973,693	486,707	-	486,986
		2.1.5 Protección de la Diversidad Biológica y del Paisaje	52,590,159	-54,530	52,535,629	21,405,910	19,969,594	31,129,719
	2.2. VIVIENDA Y SERVICIOS A LA COMUNIDAD	2.2.1 Urbanización	378,716,100	-12,066,116	366,649,985	124,513,973	114,843,397	242,136,012
		2.2.2 Desarrollo Comunitario	21,775,528	231,234	22,006,761	11,867,313	11,769,074	10,139,449
		2.2.3 Abastecimiento de Agua	613,533,858	-1,851,102	611,682,755	98,572,860	97,636,501	513,109,895
		2.2.5 Vivienda	68,944,246	46,527,236	115,471,482	64,160,147	64,021,146	51,311,334
	2.3. SALUD	2.3.2 Prestación de Servicios de Salud a la Persona	774,348,314	137,749,392	912,097,706	337,276,532	330,789,929	574,821,174
		2.3.4 Rectoría del Sistema de Salud	76,985,224	83,643,684	160,628,908	133,317,771	132,453,343	27,311,137
	2.4. RECREACIÓN, CULTURA Y OTRAS MANIFESTACIONES SOCIALES	2.4.1 Deporte y Recreación	406,004,826	39,228,638	445,233,464	206,156,959	198,332,308	239,076,506
		2.4.2 Cultura	585,240,686	16,016,510	601,257,196	271,405,357	261,780,445	329,851,840
	2.5. EDUCACIÓN	2.5.1 Educación Básica	2,305,098,023	5,605,488	2,310,703,511	1,118,682,700	1,023,524,151	1,192,020,811
		2.5.2 Educación Media Superior	340,785,502	9,617,185	350,402,687	146,144,734	136,330,430	204,257,953
		2.5.3 Educación Superior	1,274,972,736	150,190,368	1,425,163,104	696,552,781	687,241,662	728,610,323
		2.5.5 Educación para Adultos	2,231,473	-	2,231,473	1,000,000	1,000,000	1,231,473

continúa...

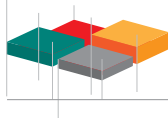


GOBIERNO DEL ESTADO DE SAN LUIS POTOSÍ  
Estado Analítico del Ejercicio del Presupuesto de Egresos Detallado - LDF  
Clasificación Funcional por Tipo de Gasto  
Del 1 de Enero al 30 de Junio de 2019  
(PESOS)

Finalidad	Función	Subfunción	Egresos					Subejercicio
			Aprobado	Ampliaciones / (Reducciones)	Modificado	Devengado	Pagado	
			1	2	3= (1 + 2)	4	5	
2. Desarrollo Social	2.6. PROTECCIÓN SOCIAL	2.6.1 Enfermedad e Incapacidad	52,276,919	-	52,276,919	22,956,929	22,956,929	29,319,991
		2.6.7 Indígenas	18,039,870	372,554	18,412,424	7,763,069	7,763,069	10,649,355
		2.6.8 Otros Grupos Vulnerables	114,725,614	19,431,281	134,156,895	73,730,129	72,862,586	60,426,766
		2.6.9 Otros de Seguridad Social y Asistencia Social	837,300,931	4,191,658	841,492,588	403,141,005	396,292,326	438,351,583
	2.7 OTROS ASUNTOS SOCIALES	2.7.1 Otros Asuntos Sociales	112,641,763	-192,974	112,448,789	45,994,701	43,580,820	66,454,088
			<b>8,036,211,771</b>	<b>650,157,667</b>	<b>8,686,369,438</b>	<b>3,932,498,869</b>	<b>3,770,517,006</b>	<b>4,753,870,569</b>
3. Desarrollo Económico	3.1.ASUNTOS ECONÓMICOS, COMERCIALES Y LABORALES EN GENERAL	3.1.1 Asuntos Económicos y Comerciales en General	217,864,306	-30,928,540	186,935,766	121,117,886	117,528,555	65,817,880
		3.1.2 Asuntos Laborales Generales	350,441,990	7,491,000	357,932,989	161,260,852	155,148,910	196,672,137
	3.2. AGROPECUARIA, SILVICULTURA, PESCA Y CAZA	3.2.1 Agropecuaria	363,521,206	157,933,104	521,454,309	196,457,663	142,410,479	324,996,647
	3.3. COMBUSTIBLES Y ENERGÍA	3.3.5 Electricidad	-	27,837	27,837	27,387	27,387	450
	3.4. MINERIA, MANUFACTURAS Y CONSTRUCCIÓN	3.4.1 Extracción de Recursos Minerales excepto los Combustibles Minerales	10,817,595	-105,885	10,711,711	4,128,570	3,919,879	6,583,140
		3.4.2 Manufacturas	14,430,789	2,645,013	17,075,803	9,103,365	8,091,016	7,972,438
	3.5. TRANSPORTE	3.5.1 Transporte por Carretera	310,100,109	12,699,771	322,799,880	111,611,540	110,296,189	211,188,340
		3.5.6 Otros Relacionados con Transporte	-	5,151,294	5,151,294	3,893,486	2,905,175	1,257,808
	3.6. COMUNICACIONES	3.6.1 Comunicaciones	1,617,330	2,405,581	4,022,911	1,780,967	1,630,978	2,241,944
	3.7. TURISMO	3.7.1 Turismo	167,390,542	47,977,149	215,367,691	103,392,666	101,238,591	111,975,024

continúa...

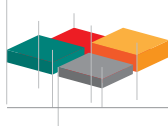




GOBIERNO DEL ESTADO DE SAN LUIS POTOSÍ  
Estado Analítico del Ejercicio del Presupuesto de Egresos Detallado - LDF  
Clasificación Funcional por Tipo de Gasto  
Del 1 de Enero al 30 de Junio de 2019  
(PESOS)

Finalidad	Función	Subfunción	Egresos					Subejercicio
			Aprobado	Ampliaciones / (Reducciones)	Modificado	Devengado	Pagado	
			1	2	3= (1 + 2)	4	5	
3. Desarrollo Económico	3.8. CIENCIA, TECNOLOGÍA E INNOVACIÓN	3.8.1 Investigación Científica	5,645,788	110,000	5,755,788	3,189,518	3,189,518	2,566,270
		3.8.2 Desarrollo Tecnológico	-	1,583,520	1,583,520	700,000	700,000	883,520
		3.8.3 Servicios Científicos y Tecnológicos	13,592,923	-1,583,520	12,009,403	5,677,999	5,677,999	6,331,404
	3.9. OTRAS INDUSTRIAS Y OTROS ASUNTOS ECONÓMICOS	3.9.2 Otras Industrias	10,178,904	5,224,602	15,403,507	5,469,715	5,246,716	9,933,792
		3.9.3 Otros Asuntos Económicos	-	5,000,000	5,000,000	5,000,000	5,000,000	-
			<b>1,465,601,482</b>	<b>215,630,927</b>	<b>1,681,232,409</b>	<b>732,811,614</b>	<b>663,011,393</b>	<b>948,420,795</b>
4. Otras no clasificadas en Funciones anteriores	4.1. TRANSACCIONES DE LA DEUDA PÚBLICA / COSTO FINANCIERO DE LA DEUDA	4.1.1 Deuda Pública Interna	386,930,068	68,524,425	455,454,492	11,412,251	11,242,428	444,042,242
	4.2. TRANSFERENCIAS, PARTICIPACIONES Y APORTACIONES ENTRE DIFERENTES NIVELES Y ÓRDENES DE GOBIERNO	4.2.2 Participaciones entre Diferentes Niveles y Ordenes de Gobierno	4,686,892,477	-178,543,334	4,508,349,143	2,095,454,305	1,961,444,710	2,412,894,838
			<b>5,073,822,545</b>	<b>-110,018,909</b>	<b>4,963,803,635</b>	<b>2,106,866,556</b>	<b>1,972,687,138</b>	<b>2,856,937,080</b>
<b>II. GASTO ETIQUETADO</b>			<b>24,308,427,439</b>	<b>581,515,253</b>	<b>24,889,942,692</b>	<b>12,355,601,924</b>	<b>12,355,601,924</b>	<b>12,534,340,768</b>
1. Gobierno	1.3. COORDINACIÓN DE LA POLÍTICA DE GOBIERNO	1.3.4 Función Pública	23,435,372	-6,896,987	16,538,385	4,617,942	4,617,942	11,920,443
		1.3.9 Otros	12,638,391	-9,537,440	3,100,951	-	-	3,100,951
	1.5. ASUNTOS FINANCIEROS Y HACENDARIOS	1.5.2 Asuntos Hacendarios	-	64,250,688	64,250,688	61,254,791	61,254,791	2,995,897
	1.7. ASUNTOS DE ORDEN PÚBLICO Y DE SEGURIDAD INTERIOR	1.7.1 Policía	229,825,198	22,903,239	252,728,437	181,227,689	181,227,689	71,500,748
		1.7.2 Protección Civil	-	261,144	261,144	261,144	261,144	-
			<b>265,898,961</b>	<b>70,980,643</b>	<b>336,879,605</b>	<b>247,361,566</b>	<b>247,361,566</b>	<b>89,518,039</b>

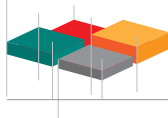
continúa...



GOBIERNO DEL ESTADO DE SAN LUIS POTOSÍ  
Estado Analítico del Ejercicio del Presupuesto de Egresos Detallado - LDF  
Clasificación Funcional por Tipo de Gasto  
Del 1 de Enero al 30 de Junio de 2019  
(PESOS)

Finalidad	Función	Subfunción	Egresos					Subejercicio
			Aprobado	Ampliaciones / (Reducciones)	Modificado	Devengado	Pagado	
			1	2	3= (1 + 2)	4	5	
2. Desarrollo Social	2.1. PROTECCIÓN AMBIENTAL	2.1.3 Ordenación de Aguas Residuales, Drenaje y Alcantarillado	47,481,985	-5,684,532	41,797,452	41,797,452	41,797,452	-
	2.2. VIVIENDA Y SERVICIOS A LA COMUNIDAD	2.2.1 Urbanización	33,915,703	-16,736,846	17,178,858	17,178,858	17,178,858	-
		2.2.3 Abastecimiento de Agua	437,193,712	256,917,759	694,111,471	344,587,818	344,587,818	349,523,653
		2.2.5 Vivienda	114,705,401	-114,705,401	-	-	-	-
	2.3. SALUD	2.3.4 Rectoría del Sistema de Salud	1,991,152,330	68,502,733	2,059,655,063	1,002,894,812	1,002,894,812	1,056,760,251
	2.5. EDUCACIÓN	2.5.1 Educación Básica	11,925,899,681	57,109,187	11,983,008,868	5,757,937,545	5,757,937,545	6,225,071,323
		2.5.2 Educación Media Superior	-	16,379,018	16,379,018	8,407,670	8,407,670	7,971,348
		2.5.3 Educación Superior	2,763,104,552	119,086,976	2,882,191,528	1,406,145,829	1,406,145,829	1,476,045,699
		2.5.5 Educación para Adultos	71,462,240	24,029,188	95,491,428	61,044,973	61,044,973	34,446,455
	2.6. PROTECCIÓN SOCIAL	2.6.1 Enfermedad e Incapacidad	-	11,782,076	11,782,076	6,805,394	6,805,394	4,976,682
		2.6.5 Alimentación y Nutrición	288,055,565	2,077,646	290,133,211	145,066,608	145,066,608	145,066,603
		2.6.9 Otros de Seguridad Social y Asistencia Social	1,432,021,673	87,126,247	1,519,147,920	793,223,101	793,223,101	725,924,819
				<b>19,104,992,842</b>	<b>505,884,051</b>	<b>19,610,876,893</b>	<b>9,585,090,061</b>	<b>9,585,090,061</b>

continúa...



GOBIERNO DEL ESTADO DE SAN LUIS POTOSÍ  
Estado Analítico del Ejercicio del Presupuesto de Egresos Detallado - LDF  
Clasificación Funcional por Tipo de Gasto  
Del 1 de Enero al 30 de Junio de 2019  
(PESOS)

Finalidad	Función	Subfunción	Egresos					Subejercicio
			Aprobado	Ampliaciones / (Reducciones)	Modificado	Devengado	Pagado	
			1	2	3= (1 + 2)	4	5	
3. Desarrollo Económico	3.1.ASUNTOS ECONÓMICOS, COMERCIALES Y LABORALES EN GENERAL	3.1.1 Asuntos Económicos y Comerciales en General	-	4,975	4,975	1,493	1,493	3,482
		3.1.2 Asuntos Laborales Generales	43,754,113	104	43,754,217	19,343,547	19,343,547	24,410,670
	3.2. AGROPECUARIA, SILVICULTURA, PESCA Y CAZA	3.2.1 Agropecuaria	300,606,303	13,351,659	313,957,963	12,996,487	12,996,487	300,961,476
	3.3. COMBUSTIBLES Y ENERGÍA	3.3.5 Electricidad	55,621,754	-55,621,754	-	-	-	-
	3.4. MINERIA, MANUFACTURAS Y CONSTRUCCIÓN	3.4.2 Manufacturas	-	303	303	303	303	-
	3.5. TRANSPORTE	3.5.1 Transporte por Carretera	-	13,304,711	13,304,711	13,304,711	13,304,711	-
	3.8. CIENCIA, TECNOLOGÍA E INNOVACIÓN	3.8.3 Servicios Científicos y Tecnológicos	3,500,000	1,499,765	4,999,765	1,499,765	1,499,765	3,500,000
3.9. OTRAS INDUSTRIAS Y OTROS ASUNTOS ECONÓMICOS	3.9.3 Otros Asuntos Económicos	-	140	140	140	140	-	
			<b>403,482,170</b>	<b>-27,460,096</b>	<b>376,022,074</b>	<b>47,146,447</b>	<b>47,146,447</b>	<b>328,875,628</b>
4. Otras no clasificadas en Funciones anteriores	4.1. TRANSACCIONES DE LA DEUDA PÚBLICA / COSTO FINANCIERO DE LA DEUDA	4.1.1 Deuda Pública Interna	547,243,520	6,307,499	553,551,019	256,460,950	256,460,950	297,090,069
	4.2. TRANSFERENCIAS, PARTICIPACIONES Y APORTACIONES ENTRE DIFERENTES NIVELES Y ÓRDENES DE GOBIERNO	4.2.3 Aportaciones entre Diferentes Niveles y Órdenes de Gobierno	3,986,809,946	25,803,155	4,012,613,101	2,219,542,900	2,219,542,900	1,793,070,201
			<b>4,534,053,466</b>	<b>32,110,654</b>	<b>4,566,164,120</b>	<b>2,476,003,850</b>	<b>2,476,003,850</b>	<b>2,090,160,270</b>
<b>III. TOTAL DEL EGRESOS</b>			<b>47,852,517,240</b>	<b>1,309,543,293</b>	<b>49,162,060,533</b>	<b>22,845,427,408</b>	<b>22,165,546,644</b>	<b>26,316,633,125</b>



GOBIERNO DEL ESTADO DE SAN LUIS POTOSÍ  
Estado Analítico del Ejercicio del Presupuesto de Egresos Detallado-LDF  
Clasificación de Servicios Personales por Categoría  
Del 1 de Enero al 30 de Junio del 2019  
(PESOS)

Concepto	Egresos					Subejercicio
	Aprobado	Ampliaciones/ (Reducciones)	Modificado	Devengado	Pagado	
<b>I. Gasto No Etiquetado</b>	<b>7,860,241,601</b>	<b>870,461,902</b>	<b>8,730,703,503</b>	<b>100,231,096</b>	<b>3,203,292,199</b>	<b>8,630,472,407</b>
A. Personal Administrativo y de Servicio Público	3,868,007,603	416,585,100	4,284,592,703	23,654,328	1,656,917,923	4,260,938,375
B. Magisterio	1,882,990,938	8,687,590	1,891,678,528	72,259,625	777,731,874	1,819,418,904
C. Servicios de Salud	-	-	-	-	-	-
c1) Personal Administrativo	-	-	-	-	-	-
c2) Personal Médico, Paramédico y afín	-	-	-	-	-	-
D. Seguridad Pública	2,109,243,060	445,189,212	2,554,432,272	4,317,143	768,642,401	2,550,115,129
E. Gastos asociados a la implementación de nuevas leyes federales o reformas a las mismas	-	-	-	-	-	-
e1) Nombre del programa o Ley 1	-	-	-	-	-	-
e2) Nombre del programa o Ley 2	-	-	-	-	-	-
F. Sentencias laborales definitivas	-	-	-	-	-	-
<b>II. Gasto Etiquetado</b>	<b>12,068,117,708</b>	<b>20,674,965</b>	<b>12,088,792,673</b>	<b>765,423,912</b>	<b>3,263,810,961</b>	<b>11,323,368,761</b>
A. Personal Administrativo y de Servicio Público						
B. Magisterio	10,457,613,749	20,674,965	10,478,288,714	-	2,498,387,049	10,478,288,714
C. Servicios de Salud	1,610,503,959	-	1,610,503,959	765,423,912	765,423,912	845,080,047
c1) Personal Administrativo	322,100,792	-	322,100,792	163,081,023	163,081,023	159,019,769
c2) Personal Médico, Paramédico y afín	1,288,403,167	-	1,288,403,167	602,342,889	602,342,889	686,060,279



GOBIERNO DEL ESTADO DE SAN LUIS POTOSÍ  
 Estado Analítico del Ejercicio del Presupuesto de Egresos Detallado-LDF  
 Clasificación de Servicios Personales por Categoría  
 Del 1 de Enero al 30 de Junio del 2019  
 (PESOS)

Concepto	Egresos					Subejercicio
	Aprobado	Ampliaciones/ (Reducciones)	Modificado	Devengado	Pagado	
D. Seguridad Pública	-	-	-	-	-	-
E. Gastos asociados a la implementación de nuevas leyes federales o reformas a las mismas	-	-	-	-	-	-
e1) Nombre del programa o Ley 1	-	-	-	-	-	-
e2) Nombre del programa o Ley 2	-	-	-	-	-	-
F. Sentencias laborales definitivas	-	-	-	-	-	-
III. Total del Gasto en Servicios Personales	19,928,359,309	891,136,867	20,819,496,176	865,655,007	6,467,103,159	19,953,841,169

*Nota:*  
 El presupuesto modificado corresponde a la reclasificación de los Servicios Personales de la Fiscalía del Estado de conformidad a lo establecido en la normatividad de la transición de este ente autónomo.