



M. SUPLENTE
Ry. 01EstadoPresupuestoPres_CP_010

**MUNICIPIO DE RAYON
SAN LUIS POTOSÍ**
Estado Analítico del Ejercicio Presupuesto de Egresos
Clasificación por Objeto del Gasto (Capital y Concepto)
Del 01/ago/2019 Al 31/ago/2019

Fecha: 13/ago/2019
Hoja de Impresión: 02.51 p. 18

Concepto	Egresos					Subejercicio 6=(3-4)
	Aprobado 1	Ampliaciones / Reducciones 2	Modificado 3=(1+2)	Devengado 4	Pagado 5	
SERVICIOS PERSONALES	\$14,202,650.00	\$1,000,000.00	\$15,202,650.00	\$1,122,612.28	\$1,122,612.28	\$15,080,037.72
REMUNERACIONES AL PERSONAL DE CARÁCTER PERMANENTE	\$11,628,000.00	\$1,048,000.00	\$12,676,000.00	\$1,170,824.31	\$1,170,824.31	\$12,505,175.69
REMUNERACIONES AL PERSONAL DE CARÁCTER TRANSITORIO	\$20,000.00	-\$24,250.00	\$-4,250.00	\$81,252.00	\$81,252.00	\$48,768.00
REMUNERACIONES ADICIONALES Y ESPECIALES	\$1,004,200.00	\$100,000.00	\$1,104,200.00	\$0.00	\$0.00	\$1,104,200.00
SEGURIDAD SOCIAL	\$0.00	\$0.00	\$0.00	\$0.00	\$0.00	\$0.00
OTRAS PRESTACIONES SOCIALES Y ECONÓMICAS	\$200,000.00	\$10,000.00	\$210,000.00	\$37,748.99	\$37,748.99	\$402,851.01
PREVISIONES	\$65,000.00	\$0.00	\$65,000.00	\$0.00	\$0.00	\$65,000.00
PAGO DE ESTÍMULOS A SERVIDORES PÚBLICOS	\$0.00	\$0.00	\$0.00	\$0.00	\$0.00	\$0.00
MATERIALES Y SUMINISTROS	\$2,400,000.00	\$204,565.14	\$2,604,565.14	\$418,883.12	\$418,883.12	\$2,185,682.02
MATERIALES DE ADMINISTRACIÓN, EMISIÓN DE DOCUMENTOS	\$407,000.00	-\$22,513.15	\$384,486.85	\$10,822.28	\$10,822.28	\$418,054.48
ALIMENTOS Y UTENSILIOS	\$200,000.00	-\$73,020.42	\$126,979.58	\$16,888.14	\$16,888.14	\$147,013.44
MATERIAS PRIMAS Y MATERIALES DE PRODUCCIÓN Y COMERCIO	\$0.00	\$25,655.58	\$25,655.58	\$420.00	\$420.00	\$26,215.58
MATERIALES Y ARTÍCULOS DE CONSTRUCCIÓN Y DE REPARACIÓN	\$200,000.00	\$0,000.00	\$200,000.00	\$23,022.00	\$23,022.00	\$200,000.00
PRODUCTOS QUÍMICOS, FARMACÉUTICOS Y DE LABORATORIO	\$0.00	-\$1,814.67	-\$1,814.67	\$1,118.76	\$1,118.76	\$28,288.57
COMBUSTIBLES, LUBRICANTES Y ADITIVOS	\$1,000,000.00	-\$6,167.10	\$993,832.90	\$298,288.57	\$298,288.57	\$1,815,154.58
VESTUARIO, BLANCO, PRENDAS DE PROTECCIÓN Y ASESORIA	\$100,000.00	\$211,568.11	\$311,568.11	\$13,210.00	\$13,210.00	\$412,247.11
MATERIALES Y SUMINISTROS PARA SEGURIDAD	\$10,000.00	\$198,998.50	\$208,998.50	\$0.00	\$0.00	\$208,998.50
HEXAMÉTRICOS, REFACCIONES Y ACCESORIOS MENORES	\$347,000.00	-\$12,347.38	\$334,652.62	\$37,282.88	\$37,282.88	\$197,188.74
SERVICIOS GENERALES	\$1,029,867.00	\$1,283,627.85	\$2,313,494.85	\$338,410.28	\$338,410.28	\$4,181,224.30
SERVICIOS BÁSICOS	\$218,000.00	\$881,150.88	\$1,099,150.88	\$12,888.48	\$12,888.48	\$887,262.40
SERVICIOS DE ARRENDAMIENTO	\$120,000.00	\$194,812.48	\$314,812.48	\$14,873.00	\$14,873.00	\$299,940.48
SERVICIOS PROFESIONALES, DENTÍFICOS, TÉCNICOS Y OTROS	\$100,000.00	\$100,720.88	\$200,720.88	\$48,718.58	\$48,718.58	\$253,000.00
SERVICIOS FINANCIEROS, BANCARIOS Y COMERCIALES	\$100,000.00	\$100,000.00	\$200,000.00	\$20,000.00	\$20,000.00	\$180,000.00

ARQ. FERNANDO SUBITIVO CASTILLO LAMBARRIA
PRESIDENTE MUNICIPAL

C.P. MARIA REBECA DE LA TORRE CUBIEL
TESORERO MUNICIPAL

LIC. JAQUELINE CHÁREZ VÁSQUEZ
REGIDOR DE HACIENDA

LIC. BLANCA NURORA PÉREZ RAMOS
CONTRALOR MUNICIPAL



de SUPERVISA
No. 01/2019/000000000000_07_070

**MUNICIPIO DE RAYON
SAN LUIS POTOSI**
Estado Analítico del Ejercicio Presupuesto de Egresos
Clasificación por Objeto del Gasto (Capítulo y Concepto)
[Del 01/ago/2019 Al 31/ago/2019]

Fecha: 10/ago/2019
Hora de Impresión: 02:51 p.m.

Concepto	Egresos					Subejercicio 6*(3-4)
	Aprobado 1	Ampliaciones / Reducciones 2	Modificado 3=(1+2)	Devengado 4	Pagado 5	
SERVICIOS DE INSTALACIÓN, REPARACIÓN, MANTENIMIENTO	\$211,000.00	\$730,000.71	\$941,000.71	\$69,810.71	\$60,910.71	\$200,000.00
SERVICIOS DE COMERCIALIZACIÓN SOCIAL Y PUBLICIDAD	\$87,000.00	\$43,170.00	\$127,170.00	\$28,040.00	\$28,040.00	\$29,120.00
SERVICIOS DE TRASLADOS Y VIAJES	\$280,000.00	\$40,000.00	\$320,000.00	\$13,500.00	\$13,500.00	\$100,470.00
SERVICIOS OFICIALES	\$210,000.00	\$202,474.72	\$412,474.72	\$42,000.00	\$42,000.00	\$410,474.72
OTROS SERVICIOS GENERALES	\$1,417,000.00	\$211,200.00	\$1,628,200.00	\$10,000.00	\$10,000.00	\$200,000.00
TRANSFERENCIAS, ASIGNACIONES, SUBSIDIOS Y OÍ	\$6,221,796.00	\$202,408.00	\$6,424,204.00	\$444,151.44	\$444,151.44	\$1,210,400.00
TRANSFERENCIAS INTERNAS Y ASIGNACIONES AL SECTOR I	\$4,000,000.00	\$710,400.00	\$4,710,400.00	\$277,470.72	\$277,470.72	\$1,210,400.00
TRANSFERENCIAS AL SECTOR PÚBLICO	\$0.00	\$0.00	\$0.00	\$0.00	\$0.00	\$0.00
SUBSIDIOS Y SUBVENCIÓNES	\$0.00	\$0.00	\$0.00	\$0.00	\$0.00	\$0.00
AYUDAS SOCIALES	\$1,200,000.00	\$1,200,000.00	\$2,400,000.00	\$200,000.00	\$200,000.00	\$1,400,000.00
PENSIONES Y JUBILACIONES	\$170,000.00	\$0.00	\$170,000.00	\$50,710.00	\$50,710.00	\$50,000.00
TRANSFERENCIAS A FIDEICOMISOS, FONDOS Y OTROS A	\$0.00	\$0.00	\$0.00	\$0.00	\$0.00	\$0.00
TRANSFERENCIAS A LA SEGURIDAD SOCIAL	\$0.00	\$0.00	\$0.00	\$0.00	\$0.00	\$0.00
BONIFICACIONES	\$0.00	\$0.00	\$0.00	\$0.00	\$0.00	\$0.00
TRANSFERENCIAS AL EXTERIOR	\$0.00	\$0.00	\$0.00	\$0.00	\$0.00	\$0.00
BIENES MUEBLES, INMUEBLES E INTANGIBLES	\$55,000.00	\$0.00	\$55,000.00	\$12,000.00	\$12,000.00	\$44,000.00
MUEBLARIO Y EQUIPO DE ADMINISTRACIÓN	\$10,000.00	\$0.00	\$10,000.00	\$0.00	\$0.00	\$0.00
MUEBLARIO Y EQUIPO EDUCACIONAL, Y RECREATIVO	\$25,000.00	\$0.00	\$25,000.00	\$0.00	\$0.00	\$0.00
EQUIPO E INSTRUMENTAL MÉDICO Y DE LABORATORIO	\$0.00	\$0.00	\$0.00	\$0.00	\$0.00	\$0.00
VEHÍCULOS Y EQUIPO DE TRANSPORTE	\$20,000.00	\$150,000.00	\$170,000.00	\$0.00	\$0.00	\$0.00
EQUIPO DE OFICINA Y SEGURIDAD	\$0.00	\$0.00	\$0.00	\$0.00	\$0.00	\$0.00
INSTRUMENTAL, OTROS EQUIPOS Y INSTRUMENTAL	\$0.00	\$0.00	\$0.00	\$0.00	\$0.00	\$0.00
ACTIVOS BIOLÓGICOS	\$0.00	\$0.00	\$0.00	\$0.00	\$0.00	\$0.00

ARG. FERNANDO SUBIRANO CASTILLO LAMBARRA
PRESIDENTE MUNICIPAL

C.P. MARIA FERECIA DE LA TORRE CUREL
TESORERO MUNICIPAL

LIC. JAQUELINE CHÁVEZ VÁSQUEZ
REGIDOR DE HAYENDA

LIC. BLANCA AURORA PÉREZ RAMOS
CONTRALOR MUNICIPAL



de SUPERVISA
No. 01/2019/000000000000_07_070

**MUNICIPIO DE RAYON
SAN LUIS POTOSI**
Estado Analítico del Ejercicio Presupuesto de Egresos
Clasificación por Objeto del Gasto (Capítulo y Concepto)
[Del 01/ago/2019 Al 31/ago/2019]

Fecha: 10/ago/2019
Hora de Impresión: 02:51 p.m.

Concepto	Egresos					Subejercicio 6*(3-4)
	Aprobado 1	Ampliaciones / Reducciones 2	Modificado 3=(1+2)	Devengado 4	Pagado 5	
BIENES INMUEBLES	\$0.00	\$170,000.00	\$170,000.00	\$0.00	\$0.00	\$170,000.00
ACTIVOS INTANGIBLES	\$20,000.00	\$0.00	\$20,000.00	\$0.00	\$0.00	\$20,000.00
INVERSIÓN PÚBLICA	\$20,000.00	\$4,302,095.74	\$4,522,095.74	\$2,510,270.49	\$2,510,270.49	\$2,431,200.00
OBRA PÚBLICA EN BIENES DE DOMINIO PÚBLICO	\$20,000.00	\$4,302,095.74	\$4,522,095.74	\$2,510,270.49	\$2,510,270.49	\$2,431,200.00
OBRA PÚBLICA EN BIENES PROPIOS	\$0.00	\$0.00	\$0.00	\$0.00	\$0.00	\$0.00
PROYECTOS PRODUCTIVOS Y ACCIONES DE FOMENTO	\$0.00	\$0.00	\$0.00	\$0.00	\$0.00	\$0.00
INVERSIONES FINANCIERAS Y OTRAS PROVISIONES	\$0.00	\$0.00	\$0.00	\$0.00	\$0.00	\$0.00
INVERSIONES PARA EL FOMENTO DE ACTIVIDADES PRODUCTIVAS	\$0.00	\$0.00	\$0.00	\$0.00	\$0.00	\$0.00
ACCIONES Y PARTICIPACIONES DE CAPITAL	\$0.00	\$0.00	\$0.00	\$0.00	\$0.00	\$0.00
COMPRA DE TÍTULOS Y VALORES	\$0.00	\$0.00	\$0.00	\$0.00	\$0.00	\$0.00
CONCESIÓN DE PRESTAMOS	\$0.00	\$0.00	\$0.00	\$0.00	\$0.00	\$0.00
INVERSIONES EN FIDEICOMISOS, MANDATOS Y OTROS ANALÓGICOS	\$0.00	\$0.00	\$0.00	\$0.00	\$0.00	\$0.00
OTRAS INVERSIONES FINANCIERAS	\$0.00	\$0.00	\$0.00	\$0.00	\$0.00	\$0.00
PROVISIONES PARA CONTINGENCIAS Y OTRAS ERRORES	\$0.00	\$0.00	\$0.00	\$0.00	\$0.00	\$0.00
PARTICIPACIONES Y APORTACIONES	\$0.00	\$0.00	\$0.00	\$0.00	\$0.00	\$0.00
PARTICIPACIONES	\$0.00	\$0.00	\$0.00	\$0.00	\$0.00	\$0.00
APORTACIONES	\$0.00	\$0.00	\$0.00	\$0.00	\$0.00	\$0.00
CONVENIOS	\$0.00	\$0.00	\$0.00	\$0.00	\$0.00	\$0.00
DEUDA PÚBLICA	\$20,000.00	\$0.00	\$20,000.00	\$0.00	\$0.00	\$20,000.00
AMORTIZACIÓN DE LA DEUDA PÚBLICA	\$0.00	\$0.00	\$0.00	\$0.00	\$0.00	\$0.00
INTERESES DE LA DEUDA PÚBLICA	\$0.00	\$0.00	\$0.00	\$0.00	\$0.00	\$0.00
CARGOS DE LA DEUDA PÚBLICA	\$0.00	\$0.00	\$0.00	\$0.00	\$0.00	\$0.00
GASTOS DE LA DEUDA PÚBLICA	\$0.00	\$0.00	\$0.00	\$0.00	\$0.00	\$0.00

ARG. FERNANDO SUBIRANO CASTILLO LAMBARRA
PRESIDENTE MUNICIPAL

C.P. MARIA FERECIA DE LA TORRE CUREL
TESORERO MUNICIPAL

LIC. JAQUELINE CHÁVEZ VÁSQUEZ
REGIDOR DE HAYENDA

LIC. BLANCA AURORA PÉREZ RAMOS
CONTRALOR MUNICIPAL



UN SUPERVISOR
Por el Estado Presupuesto Egresos CP_CTD

**MUNICIPIO DE RAYON
SAN LUIS POTOSI**
Estado Analítico del Ejercicio Presupuesto de Egresos
Clasificación por Objeto del Gasto (Capítulo y Concepto)
[Del 01/ago/2019 Al 31/ago/2019]

Fecha: 12/sep/2019
Hora de Impresión: 02:52 p.m.

Concepto	Egresos						Subejercicio 8 = (3 + 4)
	Aprobado 1	Ampliaciones / Reducciones 2	Modificado 3=(1+2)	Devenido 4	Pagado 5		
BONITO POR COMBOYANAS	\$0.00	\$0.00	\$0.00	\$0.00	\$0.00	\$0.00	\$0.00
APORTES FINANCIEROS	\$0.00	\$0.00	\$0.00	\$0.00	\$0.00	\$0.00	\$0.00
ADMNOS DE EJERCICIOS ANTERIORES (ASIFAS)	\$200,000.00	\$0.00	\$200,000.00	\$0.00	\$0.00	\$0.00	\$200,000.00
Total del Estado	\$200,000.00	\$0.00	\$200,000.00	\$0.00	\$0.00	\$0.00	\$200,000.00

ARQ. FERNANDO SUBIRANO CASTILLO LAMBARRA
PRESIDENTE MUNICIPAL

C.P. MARIA REBECA DE LA TORRE CUREL
TESORERO MUNICIPAL

LIC. JACQUELINE CHAREZ VAZQUEZ
REGIDOR DE HACIENDA

LIC. BLANCA AURORA PEREZ RAMOS
CONTRALOR MUNICIPAL



UN SUPERVISOR
Por el Estado Presupuesto Egresos, FSI

**MUNICIPIO DE RAYON
SAN LUIS POTOSI**
Estado Analítico del Ejercicio Presupuesto de Egresos
Clasificación Funcional (Finalidad y Función)
[Del 01/ago/2019 Al 31/ago/2019]

Fecha: 12/sep/2019
Hora de Impresión: 02:52 p.m.

Concepto	Egresos						Subejercicio 8 = (3 + 4)
	Aprobado 1	Ampliaciones / Reducciones 2	Modificado 3=(1+2)	Devenido 4	Pagado 5		
GOBIERNO	\$21,661,547.39	\$5,616,829.94	\$27,278,377.34	\$1,861,895.64	\$1,987,896.64	\$21,290,480.70	
LEGISLACIÓN	\$0.00	\$0.00	\$0.00	\$0.00	\$0.00	\$0.00	
JUSTICIA	\$0.00	\$0.00	\$0.00	\$0.00	\$0.00	\$0.00	
COORDINACIÓN DE LA POLÍTICA DE GOBIERNO	\$832,603.00	\$800,000.00	\$1,632,603.00	\$83,600.00	\$83,600.00	\$1,478,776.00	
RELACIONES EXTERIORES	\$0.00	\$0.00	\$0.00	\$0.00	\$0.00	\$0.00	
ASUNTOS FINANCIEROS Y HACIENDARIOS	\$20,676,457.00	-\$269,170.46	\$20,407,286.54	\$1,734,057.49	\$1,734,057.49	\$18,673,229.05	
SEGURIDAD NACIONAL	\$0.00	\$0.00	\$0.00	\$0.00	\$0.00	\$0.00	
ASUNTOS DE ORDEN PÚBLICO Y DE SEGURIDAD INTERIOR	\$0.00	\$1,880,000.00	\$2,000,000.00	\$198,522.95	\$198,522.95	\$1,801,477.05	
OTROS SERVICIOS GENERALES	\$81,000.00	\$0.00	\$81,000.00	\$0,473.00	\$0,473.00	\$80,527.00	
DESARROLLO SOCIAL	\$46,918,810.81	-\$1,981,697.84	\$44,937,112.97	\$2,117,272.39	\$2,117,272.39	\$42,819,840.58	
PROTECCIÓN AMBIENTAL	\$0.00	\$1,048,800.21	\$1,048,800.21	\$0.00	\$0.00	\$1,048,800.21	
VIVIENDA Y SERVICIOS A LA COMUNIDAD	\$0.00	\$0,048,821.23	\$0,048,821.23	\$2,106,194.28	\$2,106,194.28	\$0,048,821.23	
SALUD	\$25,694,714.50	-\$10,007,341.57	\$15,687,372.93	\$0.00	\$0.00	\$15,687,372.93	
RECREACIÓN, CULTURA Y OTRAS MANIFESTACIONES SOCIALES	\$0.00	\$290,100.00	\$290,100.00	\$0.00	\$0.00	\$290,100.00	
EDUCACIÓN	\$858,800.00	\$771,429.86	\$1,630,229.86	\$520,618.81	\$520,618.81	\$1,109,610.05	
PROTECCIÓN SOCIAL	\$3,880.00	\$0.00	\$3,880.00	\$0.00	\$0.00	\$3,880.00	
OTROS ASUNTOS SOCIALES	\$4,061,100.00	\$239,822.83	\$4,300,922.83	\$468,415.72	\$468,415.72	\$3,832,507.11	
DESARROLLO ECONÓMICO	\$29,179.00	\$24,832.00	\$54,011.00	\$0.00	\$0.00	\$54,011.00	
ASUNTOS ECONÓMICOS, COMERCIALES Y LABORALES EN GENERAL	\$0.00	\$0.00	\$0.00	\$0.00	\$0.00	\$0.00	
AGROPECUARIO, SILVICULTURA, PESCA Y CAZA	\$0.00	\$49,832.00	\$49,832.00	\$0.00	\$0.00	\$49,832.00	
COMBUSTIBLES Y ENERGÍA	\$0.00	\$0.00	\$0.00	\$0.00	\$0.00	\$0.00	
MINERÍA, MANUFACTURAS Y CONSTRUCCIÓN	\$0.00	\$0.00	\$0.00	\$0.00	\$0.00	\$0.00	
TRANSPORTE	\$0.00	\$0.00	\$0.00	\$0.00	\$0.00	\$0.00	

ARQ. FERNANDO SUBIRANO CASTILLO LAMBARRA
PRESIDENTE MUNICIPAL

C.P. MARIA REBECA DE LA TORRE CUREL
TESORERO MUNICIPAL

LIC. JACQUELINE CHAREZ VAZQUEZ
REGIDOR DE HACIENDA

LIC. BLANCA AURORA PEREZ RAMOS
CONTRALOR MUNICIPAL



DR. SUPERVISOR
No. 028/2019/Presupuesto/Presu_1/21

MUNICIPIO DE RAYON
SAN LUIS POTOSI
Estado Analítico del Ejercicio Presupuesto de Egresos
Clasificación Funcional (Finalidad y Función)
| Del 01/ago/2019 Al 31/ago/2019

Fecha y hora de impresión: 12/ago/2019 02:52 p.m.



Concepto	Egresos					Subejercicio 6 = (3-4)
	Aprobado 1	Ampliaciones/ Reducciones 2	Modificado 3=(1+2)	Devengado 4	Pagado 5	
COMUNICACIONES	\$0.00	\$0.00	\$0.00	\$0.00	\$0.00	\$0.00
TURISMO	\$94,750.00	\$1,390.00	\$96,140.00	\$0.00	\$0.00	\$97,530.00
CIENCIA, TECNOLOGIA E INNOVACION	\$155,000.00	(\$41,390.00)	\$113,610.00	\$0.00	\$0.00	\$113,610.00
OTRAS INDUSTRIAS Y OTROS ASUNTOS ECONOMICOS	\$0.00	\$0.00	\$0.00	\$0.00	\$0.00	\$0.00
OTRAS NO CLASIFICADAS EN FUNCIONES ANTERIORES	\$20,000.00	\$0.00	\$20,000.00	\$0.00	\$0.00	\$20,000.00
TRANSACCIONES DE LA DEUDA PUBLICA / COSTO FINANCIERO D	\$0.00	\$0.00	\$0.00	\$0.00	\$0.00	\$0.00
TRANSFERENCIAS, PARTICIPACIONES Y APORTACIONES ENTRE I	\$0.00	\$0.00	\$0.00	\$0.00	\$0.00	\$0.00
SANEAMIENTO DEL SISTEMA FINANCIERO	\$0.00	\$0.00	\$0.00	\$0.00	\$0.00	\$0.00
ADJUDOS DE EJERCICIOS FISCALES ANTERIORES	\$10,000.00	\$0.00	\$10,000.00	\$0.00	\$0.00	\$10,000.00
Total del Gasto	\$85,060,170.00	\$40,000.00	\$85,100,170.00	\$0.00	\$0.00	\$85,140,170.00

ARG. FERNANDO SUBITIVO CASTILLO LAMBAHUA
PRESIDENTE MUNICIPAL

C.P. MARIA REBECA DE LA TORRE CUMEL
TESORERO MUNICIPAL

LIC. JACQUELINE GARCIA VAZQUEZ
REGISTRAR DE INCIENDA

LIC. BLANCA AURORA PEREZ RAMOS
CONTRALOR MUNICIPAL

**CUENTA PÚBLICA MENSUAL
CORRESPONDIENTE AL EJERCICIO
FISCAL 2019**
AGOSTO

DISCIPLINA FINANCIERA:

1. Estado de situación financiera detallado
2. Informe analítico de la deuda pública y otros pasivos
3. Informe analítico de obligaciones diferentes de financiamiento
4. Balance presupuestario
5. Estado analítico de ingresos detallado
6. Estado Analítico del Ejercicio del Presupuesto de Egresos Detallado
 - a) Clasificación por objeto del gasto
 - b) Clasificación administrativa
 - c) Clasificación funcional
 - d) Clasificación de servicios personales por categoría

Jardín Hidalgo #110, C. P. 79740 Centro Rayón, S.L.P.
 Tels: (467)87 7 00 61 Fax 87 7 00 63

MUNICIPIO DE RAYÓN (a)					
Estado de Situación Financiera Detallado - LDF					
A 31 de diciembre de 2019 y al 31 de Agosto de 2019 (b)					
PESOS					
Concepto (c)	2019 (a)	31 de diciembre de 2019 (b)	Concepto (c)	2019 (a)	31 de diciembre de 2019 (b)
ACTIVO			PASIVO		
Activo Circulante			Pasivo Circulante		
a) Efectivo y Equivalentes (a1+a2+a3+a4+a5)	13,247,000	16,020,000	a) Cuentas por Pagar a Corto Plazo (a1+a2+a3+a4+a5+a6)	2,217,400	2,201,000
a1) Efectivo	31,341	31,342	a1) Servicios Prepagados por Pagar a Corto Plazo	-20	-20
a2) Bancos y Tesorería	10,906,611	1,601,151	a2) Provisiones por Pagar a Corto Plazo	41,170	41,170
a3) Bancos Agentes y Otros	0	0	a3) Contribuciones por Otros Pagos por Pagar a Corto Plazo	31,429	31,429
a4) Inversiones Temporales (Fondo de Inversión)	0	0	a4) Participaciones y Aportaciones por Pagar a Corto Plazo	0	0
a5) Fondos con Mandatos Específicos	0	0	a5) Transferencias Obligadas por Pagar a Corto Plazo	0	0
a6) Depósitos de Fideicomiso de Garantía en Garantía Administrativa	0	0	a6) Intereses, Comisiones y Otros Gastos de la Deuda Pública por Pagar a Corto Plazo	0	0
a7) Otros Efectivos y Equivalentes	0	0	a7) Retenciones y Contribuciones por Pagar a Corto Plazo	2,750,300	2,688,170
b) Derechos a Recibir Efectivo o Equivalentes (b1+b2+b3+b4+b5+b6)	1,453,400	477,217	a8) Devoluciones de Ley de Ingresos por Pagar a Corto Plazo	0	0
b1) Inversiones Financieras a Corto Plazo	0	0	a9) Otros Cuentas por Pagar a Corto Plazo	0	0
b2) Cambios por Cotizar a Corto Plazo	1,401,800	342,000	b) Documentos por Pagar a Corto Plazo (b1+b2+b3)	1,130,500	900,000
b3) Deudores Diferidos por Cobrar a Corto Plazo	451,600	-1,700,770	b1) Documentos Comerciales por Pagar a Corto Plazo	0	0
b4) Ingresos por Recaudar a Corto Plazo	0	0	b2) Documentos por Contratos por Otros Pagos por Pagar a Corto Plazo	1,130,500	900,000
b5) Derechos por Anticipos de la Tesorería a Corto Plazo	0	0	b3) Otros Documentos por Pagar a Corto Plazo	0	0
b6) Programas Obligados a Corto Plazo	0	0	c) Provisión a Corto Plazo de la Deuda Pública a Largo Plazo (c1+c2)	0	0
b7) Otros Derechos a Recibir Efectivo o Equivalentes a Corto Plazo	651,600	64,217	c1) Provisión a Corto Plazo de la Deuda Pública	0	0
c) Derechos a Recibir Bienes o Servicios (c1+c2+c3+c4+c5)	33,470	0	c2) Provisión a Corto Plazo de Arrendamiento Financiero	0	0
c1) Anticipos Provisionales por Adquisición de Bienes y Provisiones de Bienes a Corto Plazo	0	0	d) Tributos y Valores a Corto Plazo	0	0
c2) Anticipos Provisionales por Adquisición de Bienes Inmuebles y Muebles a Corto Plazo	0	0	e) Pasivos Diferidos a Corto Plazo (e1+e2+e3)	0	0
c3) Anticipos Provisionales por Adquisición de Bienes Intangibles a Corto Plazo	0	0	e1) Ingresos Cobrados por Arrendamiento a Corto Plazo	0	0
c4) Anticipos a Contratos por Otros Pagos a Corto Plazo	30,000	0	e2) Ingresos Cobrados por Arrendamiento a Corto Plazo	0	0
c5) Otros Derechos a Recibir Bienes o Servicios a Corto Plazo	0	0	e3) Otros Pasivos Diferidos a Corto Plazo	0	0
d) Inventario (d1+d2+d3+d4+d5)	0	0	f) Fondos y Bienes de Tesorería en Garantía en Administración a Corto Plazo (f1+f2+f3+f4+f5)	0	0
d1) Inventario de Mercaderías para Venta	0	0	f1) Fondo de Garantía a Corto Plazo	0	0
d2) Inventario de Mercaderías Terminadas	0	0	f2) Fondo de Administración a Corto Plazo	0	0
d3) Inventario de Mercaderías en Proceso de Elaboración	0	0	f3) Fondo de Contingencias a Corto Plazo	0	0
d4) Inventario de Materiales, Puntos, Materiales y Suministros para Producción	0	0	f4) Fondo de Retenciones, Multas y Sanciones Analíticas a Corto Plazo	0	0
d5) Bienes en Tránsito	0	0	f5) Otros Fondos de Tesorería en Garantía en Administración a Corto Plazo	0	0
e) Minerales	0	0	g) Valores y Bienes en Garantía a Corto Plazo	0	0
f) Subsidios por Perjuicio o Daños de Activos Circulantes (f1+f2)	0	0	g1) Provisiones a Corto Plazo (g1+g2+g3)	0	0
f1) Estimaciones para Cuentas Inhabilitadas por Daños a Recibir Efectivo o Equivalentes	0	0	g1) Provisión para Demandas y Juicios a Corto Plazo	0	0
f2) Estimaciones por Daños de Inventarios	0	0	g2) Provisión para Contingencias a Corto Plazo	0	0
g) Otros Activos Circulantes (g1+g2+g3+g4)	0	0	g3) Otros Provisores a Corto Plazo	0	0
g1) Valores en Garantía	0	0	g4) Otros Pasivos a Corto Plazo (g4+g5+g6)	-1,170,200	-1,170,200
g2) Bienes en Garantía (deudas depositadas de terceros)	0	0	h) Ingresos por Ganancias	0	0
g3) Bienes Derivados de Contratos, Derivados, Asesoramientos y Otros en Pago	0	0	h1) Resultado por Participar	0	0
g4) Adquisición con Financiamiento	0	0	h2) Otros Pasivos Circulantes	-1,170,200	-1,170,200
II. Total de Activos Circulantes (II = a + b + c + d + e + f + g)	21,700,400	16,507,217	III. Total de Pasivos Circulantes (III = a + b + c + d + e + f + g + h)	2,707,900	2,689,170
Activo No Circulante			Pasivo No Circulante		

[Handwritten signatures and initials in blue ink, including names like 'Humberto', 'A. P.', and 'J. P.']

MUNICIPIO DE RAYÓN (a)					
Estado de Situación Financiera Detallado - LDF					
A 31 de diciembre de 2019 y al 31 de Agosto de 2019 (b)					
PESOS					
a) Inversiones Financieras a Largo Plazo	0	0	a) Cuentas por Pagar a Largo Plazo	0	0
b) Derechos a Recibir Efectivo o Equivalentes a Largo Plazo	0	0	b) Documentos por Pagar a Largo Plazo	150,770	140,000
c) Bienes Inmuebles, Infraestructura y Construcciones en Proceso	70,210,000	64,875,740	c) Deuda Pública a Largo Plazo	0	0
d) Bienes Muebles	7,122,990	7,389,730	d) Pasivos Diferidos a Largo Plazo	0	0
e) Activos Intangibles	63,420	63,250	e) Fondos y Bienes de Tesorería en Garantía en Administración a Largo Plazo	0	0
f) Depreciación, Deterioro y Aportaciones Acumuladas de Bienes	0	0	f) Provisiones a Largo Plazo	0	0
g) Activos Diferidos	1,870,000	1,870,000	III. Total de Pasivos No Circulantes (III = a + b + c + d + e + f)	150,770	140,000
h) Estimación por Pérdidas o Deterioro de Activos no Circulantes	0	0	IV. Total de Pasivos (IV = III + II)	2,858,670	2,829,170
i) Otros Activos no Circulantes	0	0	HACIENDA PÚBLICA PATRIMONIO		
II. Total de Activos No Circulantes (II = a + b + c + d + e + f + g + h + i)	79,166,410	73,815,740	IIA. Hacienda Pública Patrimonio Contribuido (IIA = a + b + c)		
I. Total del Activo (I = II + III)	100,866,810	90,322,957	a) Aportaciones	0	0
			b) Donaciones de Capital	0	0
			c) Actualización de la Hacienda Pública Patrimonio	0	0
			IIIB. Hacienda Pública Patrimonio Generado (IIIB = a + b + c + d + e)	66,121,000	66,702,700
			a) Resultados del Ejercicio (Ingresos/Desgastos)	36,334,200	1,728,400
			b) Resultados de Ejercicios Anteriores	63,863,700	65,000,200
			c) Revaluación	5,723,000	5,723,000
			d) Reservas	0	0
			e) Rectificaciones de Resultados de Ejercicios Anteriores	0	0
			IIIC. Exceso o Insuficiencia en la Actualización de la Hacienda Pública Patrimonio (IIIC = a + b)		
			a) Resultado por Posición Monetaria	0	0
			b) Resultado por Tenencia de Activos no Monetarios	0	0
			II. Total Hacienda Pública Patrimonio (II = IIA + IIIB + IIIC)	66,121,000	66,702,700
			V. Total del Pasivo y Hacienda Pública Patrimonio (V = IV + II)	96,979,670	97,571,870

[Handwritten signatures and initials in blue ink, including names like 'E. P.' and 'S. P.']

[Handwritten signatures and initials in blue ink, including names like 'O. P.', 'C. P.', and 'S. P.']

MUNICIPIO DE RAYON (a)							
Informe Analítico de la Deuda Pública y Otros Pasivos - LDF							
Del 1 de Enero al 31 de Agosto de 2019 (b)							
(PESOS)							
Denominación de la Deuda Pública y Otros Pasivos	Saldo al 31 de diciembre de 2018 (d)	Disposiciones del Periodo	Amortizaciones del Periodo	Revaluaciones, Reclassificaciones y Otros Ajustes	Saldo Final del Periodo	Pago de Intereses del Periodo	Pago de Comisiones y demás costos asociados durante el Periodo
(c)	(d)	(e)	(f)	(g)	h=d+e-f+g	(i)	(j)
1. Deuda Pública (1=A+B)	0	0	0	0	0	0	0
A. Corto Plazo (A=1+a1+a2)	0	0	0	0	0	0	0
a1) Instituciones de Crédito	0	0	0	0	0	0	0
a2) Títulos y Valores	0	0	0	0	0	0	0
a3) Arrendamientos Financieros	0	0	0	0	0	0	0
B. Largo Plazo (B=b1+b2+b3)	0	0	0	0	0	0	0
b1) Instituciones de Crédito	0	0	0	0	0	0	0
b2) Títulos y Valores	0	0	0	0	0	0	0
b3) Arrendamientos Financieros	0	0	0	0	0	0	0
2. Otros Pasivos	5,630,038				5,767,640		
3. Total de la Deuda Pública y Otros Pasivos	5,630,038	0	0	0	5,767,640	0	0
4. Deuda Contingente 1 (Informativo)	0	0	0	0	0	0	0
A. Deuda Contingente 1	0				0		
B. Deuda Contingente 2	0				0		
C. Deuda Contingente XX	0				0		
5. Valor de Instrumentos Bono Cupón Cero 2 (Informativo)	0	0	0	0	0	0	0
A. Instrumento Bono Cupón Cero 1					0		
B. Instrumento Bono Cupón Cero 2					0		
C. Instrumento Bono Cupón Cero XX					0		

1. Se refiere a cualquier instrumento de deuda o garantía de pago emitido, que sea financiado de manera directa o indirecta por los Entes Locales y relacionados con sus Municipios, organismos descentralizados y empresas de participación estatal mayoritaria y Municipios, locales o municipales, y por los Municipios con sus respectivos organismos descentralizados y empresas de participación municipal mayoritaria.

2. Se refiere al valor del Bono Cupón Cero que representa el pago de los intereses asociados al mismo instrumento.

Obligaciones a Corto Plazo (k)	Monto Contratado (l)	Plazo Pactado (m)	Tasa de Interés (n)	Comisiones y Costos Relacionados (o)	Tasa Efectiva (p)
6. Obligaciones a Corto Plazo (Informativo)	0	0	0	0	0
A. Crédito 1					
B. Crédito 2					
C. Crédito XX					

MUNICIPIO DE RAYON (a)										
Informe Analítico de Obligaciones Diferentes de Financiamientos - LSF										
Del 1 de Enero al 31 de Agosto de 2019 (b)										
(PESOS)										
Denominación de las Obligaciones Diferentes de Financiamiento	Fecha del Contrato	Fecha de inicio de operación del proyecto	Fecha de vencimiento	Monto de la inversión pactado	Plazo pactado	Monto promedio mensual del pago de la contraprestación	Monto promedio mensual del pago de la contraprestación correspondiente al pago de inversión	Monto pagado de la inversión al XX de XXXX de 20XX	Monto pagado de la inversión actualizado al XX de XXXX de 20XX	Saldo pendiente por pagar de la inversión al XX de XXXX de 20XX
(c)	(d)	(e)	(f)	(g)	(h)	(i)	(j)	(k)	(l)	(m = g - l)
A. Asociaciones Público Privadas (APP) (A=a1+a2+a3)	0	0	0	0	0	0	0	0	0	0
a1) APP 1										
a2) APP 2										
a3) APP 3										
a4) APP XX										
B. Otros Instrumentos (B=b1+b2+b3)	0	0	0	0	0	0	0	0	0	0
b1) Otro Instrumento 1										
b2) Otro Instrumento 2										
b3) Otro Instrumento 3										
b4) Otro Instrumento XX										
C. Total de Obligaciones Diferentes de Financiamiento (C=A+B)	0	0	0	0	0	0	0	0	0	0

MUNICIPIO DE RAYON (a)
 Balance Presupuestario - LDF
 Del 1 de Enero al 31 de Agosto de 2019 (b)
 (PASC)

Concepto (c)	Estimado/ Aprobado (d)	Devengado	Recaudado/ Pagado
A. Ingresos Totales (A = A1+A2+A3)	61,993,714	40,907,856	48,677,856
A1. Ingresos de Libre Disposición	22,209,264	22,138,399	22,138,399
A2. Transferencias Federales Etiquetadas	40,734,490	26,469,457	26,469,457
A3. Financiamiento Neto	-200,000	0	0
B. Egresos Presupuestarios (B = B1+B2)	62,893,771	27,772,068	27,772,077
B1. Gasto No Etiquetado (sin incluir Amortización de la Deuda Pública)	27,557,367	18,875,221	18,875,218
B2. Gasto Etiquetado (sin incluir Amortización de la Deuda Pública)	36,302,774	8,896,858	8,896,859
C. Remanentes del Ejercicio Anterior (C = C1 + C2)		0	0
C1. Remanentes de Ingresos de Libre Disposición aplicados en el periodo		0	0
C2. Remanentes de Transferencias Federales Etiquetadas aplicados en el periodo		0	0
I. Balance Presupuestario (I = A - B + C)	0	23,835,777	20,815,780
II. Balance Presupuestario sin Financiamiento Neto (II = I - A3)	200,000	23,835,777	20,815,780
III. Balance Presupuestario sin Financiamiento Neto y sin Remanentes del Ejercicio Anterior (III = II - C)	200,000	23,835,777	20,815,780

Concepto	Aprobado	Devengado	Pagado
E. Intereses, Comisiones y Gastos de la Deuda (E = E1+E2)	0	0	0
E1. Intereses, Comisiones y Gastos de la Deuda con Gasto No Etiquetado	0	0	0
E2. Intereses, Comisiones y Gastos de la Deuda con Gasto Etiquetado	0	0	0
IV. Balance Primario (IV = III - E)	200,000	23,835,777	20,815,780

Concepto	Estimado/ Aprobado	Devengado	Recaudado/ Pagado
F. Financiamiento (F = F1 + F2)	0	0	0
F1. Financiamiento con Fuente de Pago de Ingresos de Libre Disposición	0	0	0
F2. Financiamiento con Fuente de Pago de Transferencias Federales Etiquetadas	0	0	0
G. Amortización de la Deuda (G = G1 + G2)	200,000	0	0
G1. Amortización de la Deuda Pública con Gasto No Etiquetado	200,000	0	0
G2. Amortización de la Deuda Pública con Gasto Etiquetado	0	0	0
A3. Financiamiento Neto (A3 = F - G)	-200,000	0	0

Concepto	Estimado/ Aprobado	Devengado	Recaudado/ Pagado
A1. Ingresos de Libre Disposición	22,209,264	22,138,399	22,138,399
A3.1 Financiamiento Neto con Fuente de Pago de Ingresos de Libre Disposición (A3.1 = F1 - G1)	-200,000	0	0
F1. Financiamiento con Fuente de Pago de Ingresos de Libre Disposición	0	0	0
G1. Amortización de la Deuda Pública con Gasto No Etiquetado	200,000	0	0
B1. Gasto No Etiquetado (sin incluir Amortización de la Deuda Pública)	27,557,367	18,875,221	18,875,218
C1. Remanentes de Ingresos de Libre Disposición aplicados en el periodo	0	0	0
V. Balance Presupuestario de Recursos Disponibles (V = A1 + A3.1 - B1 + C1)	-5,431,714	3,263,178	3,263,181
VI. Balance Presupuestario de Recursos Disponibles sin Financiamiento Neto (VI = V - A3.1)	-5,231,714	3,263,178	3,263,181

Concepto	Estimado/ Aprobado	Devengado	Recaudado/ Pagado
A2. Transferencias Federales Etiquetadas	40,734,490	26,469,457	26,469,457
A3.2 Financiamiento Neto con Fuente de Pago de Transferencias Federales Etiquetadas (A3.2 = F2 - G2)	0	0	0
F2. Financiamiento con Fuente de Pago de Transferencias Federales Etiquetadas	0	0	0
G2. Amortización de la Deuda Pública con Gasto Etiquetado	0	0	0
B2. Gasto Etiquetado (sin incluir Amortización de la Deuda Pública)	36,302,774	8,896,858	8,896,858
C2. Remanentes de Transferencias Federales Etiquetadas aplicados en el periodo	0	0	0
VII. Balance Presupuestario de Recursos Etiquetados (VII = A2 + A3.2 - B2 + C2)	5,431,717	17,572,599	17,572,599
VIII. Balance Presupuestario de Recursos Etiquetados sin Financiamiento Neto (VIII = VII - A3.2)	5,431,717	17,572,599	17,572,599

[Handwritten signature]

[Handwritten signature]

[Handwritten signature]

[Handwritten signature]

[Handwritten signature]

[Handwritten signature]

[Handwritten signature]

[Handwritten signature]

[Handwritten signature]

MUNICIPIO DE RAYÓN (a)						
Estado Analítico de Ingresos Detallado - LDF						
Del 1 de Enero al 31 de Agosto de 2019 (b)						
(PESOS)						
Concepto (c)	Ingreso					Diferencia (e)
	Estimado (d)	Ampliaciones (Reducciones)	Modificado	Devengado	Recaudado	
Ingresos de Libre Disposición						
A. Impuestos	1,860,600	0	1,860,600	1,743,316	1,743,316	73,516
B. Cuentas y Aportaciones de Seguridad Social			0			0
C. Contribuciones de Mejoras			0			0
D. Derechos	881,641	0	881,641	775,430	775,430	106,211
E. Productos	258,350	40,000	298,350	235,784	235,784	22,566
F. Apoyos/avances	187,900	0	187,900	98,214	98,214	89,686
G. Ingresos por Ventas de Bienes y Prestación Servicios			0			0
H. Participaciones						
(H)=(H1+H2+H3+H4+H5+H6+H7+H8+H9+H10+H11)	17,579,923	0	17,579,923	16,761,804	16,761,804	878,119
H1) Fondo General de Participaciones	14,637,018	0	14,637,018	13,908,012	13,908,012	1,629,006
H2) Fondo de Fomento Municipal						0
H3) Fondo de Fiscalización y Recaudación	917,745	0	917,745	888,669	888,669	29,076
H4) Fondo de Compensación			0			0
H5) Fondo de Extracción de Hidrocarburos	0	0	0	375	375	375
H6) Impuesto Especial Sobre Profesión y Servicios	1,203,600	0	1,203,600	1,486,079	1,486,079	282,479
H7) 0.130% de la Recaudación Federal Participable			0			0
H8) 3.17% Sobre Extracción de Petróleo			0			0
H9) Gasolina y Diesel	521,500	0	521,500	440,089	440,089	81,411
H10) Fondo del Impuesto Sobre la Renta			0			0
H11) Fondo de Estabilización de los Ingresos de las Entidades Federativas			0			0
I. Ingresos Derivados de la Colaboración Fiscal						
(I)=(I1+I2+I3+I4+I5)	1,748,670	0	1,748,670	2,538,243	2,538,243	787,573
I1) Tenencia o Uso de Vehículos	4,500	0	4,500	1,690	1,690	2,810
I2) Fondo de Compensación (SAF)	90,270	0	90,270	235,019	235,019	144,749
I3) Impuesto Sobre Automóviles Nuevos			0			0
I4) Fondo de Compensación de Repuestos Internados			0			0
I5) Otros Ingresos Económicos	1,653,900	0	1,653,900	2,298,273	2,298,273	645,373
J. Transferencias y Asignaciones			0			0
K. Convenios			0	0	0	0
K1) Otros Convenios y Subsidios	0	0	0	0	0	0
L. Otros Ingresos de Libre Disposición (L1+L2)	0	0	0	44,908	44,908	44,908

[Handwritten signatures and initials on the right side of the first table]

MUNICIPIO DE RAYÓN (a)						
Estado Analítico de Ingresos Detallado - LDF						
Del 1 de Enero al 31 de Agosto de 2019 (b)						
(PESOS)						
Concepto (c)	Ingreso					Diferencia (e)
	Estimado (d)	Ampliaciones (Reducciones)	Modificado	Devengado	Recaudado	
H1) Participaciones en Ingresos Locales	0	0	0	44,608	44,608	44,608
L2) Otros Ingresos de Libre Disposición			0			0
I. Total de Ingresos de Libre Disposición (I)=(A+B+C+D+E+F+G+H+I+J+K+L)	22,325,284	40,000	22,365,284	22,138,299	22,138,299	-187,804
Ingresos Excedentes de Ingresos de Libre Disposición						
Transferencias Federales Etiquetadas						
A. Aportaciones (A)=(A1+A2+A3+A4+A5+A6+A7+A8)	29,148,640	0	29,148,640	25,531,703	25,531,703	-3,616,937
A1) Fondo de Aportaciones para la Nómina Educativa y Gasto Operativo			0			0
A2) Fondo de Aportaciones para los Servicios de Salud			0			0
A3) Fondo de Aportaciones para la Infraestructura Social	20,803,970	0	20,803,970	18,484,323	18,484,323	-1,519,647
A4) Fondo de Aportaciones para el Fortalecimiento de los Municipios y de las Demarcaciones Territoriales del Distrito Federal	9,145,670	0	9,145,670	7,047,380	7,047,380	-2,098,290
A5) Fondo de Aportaciones Múltiples			0			0
A6) Fondo de Aportaciones para la Educación Tecnológica y de Adultos			0			0
A7) Fondo de Aportaciones para la Seguridad Pública de los Estados y del Distrito Federal			0			0
A8) Fondo de Aportaciones para el Fortalecimiento de las Entidades Federativas			0			0
B. Convenios (B)=(B1+B2+B3+B4)	11,584,650	0	11,584,650	937,754	937,754	-10,646,896
B1) Convenios de Protección Social en Salud			0			0
B2) Convenios de Descentralización			0			0
B3) Convenios de Reasignación			0			0
B4) Otros Convenios y Subsidios	11,584,650	0	11,584,650	937,754	937,754	-10,646,896
C. Fondos Distintos de Aportaciones (C)=(C1+C2)	0	0	0	0	0	0
C1) Fondo para Entidades Federativas y Municipios Productores de Hidrocarburos			0			0
C2) Fondo Mero			0			0

[Handwritten signatures and initials on the left side of the second table]

[Handwritten signatures and initials on the right side of the second table]

MUNICIPIO DE RAYON (a)						
Estado Analítico de Ingresos Detallado - LDF						
Del 1 de Enero al 31 de Agosto de 2019 (b)						
(PESOS)						
Concepto (c)	Ingreso					Diferencia (a)
	Estimado (c)	Ampliaciones (Reducciones)	Modificado	Devengado	Recaudado	
D. Transferencias, Asignaciones, Subsidios y Subvenciones y Pensiones y Jubilaciones			0			0
E. Otras Transferencias Federales Etiquetadas			0			0
II. Total de Transferencias Federales Etiquetadas (II = A + B + C + D + E)	43,734,490	0	43,734,490	26,469,457	26,469,457	-14,265,033
III. Ingresos Derivados de Financiamientos (III = A)	0	0	0	0	0	0
A. Ingresos Derivados de Financiamientos			0			0
IV. Total de Ingresos (IV = I + B + III)	63,680,774	48,800	63,108,774	48,687,856	48,687,856	-14,422,517
Datos Informativos						
1. Ingresos Derivados de Financiamientos con Fuente de Pago de Ingresos de Libre Disposición			0			0
2. Ingresos Derivados de Financiamientos con Fuente de Pago de Transferencias Federales Etiquetadas			0			0
3. Ingresos Derivados de Financiamientos (3 = 1 + 2)	0	0	0	0	0	0

[Handwritten signature]

[Handwritten signature]

[Handwritten signature]

[Handwritten signature]

MUNICIPIO DE RAYON (a)						
Estado Analítico de Ejercicio del Presupuesto de Egresos Detallado - LDF						
Clasificación por Objeto del Gasto (Capítulo y Concepto)						
Del 1 de Enero al 31 de Agosto de 2019 (b)						
(PESOS)						
Concepto (c)	Egresos					Saldo Ejercicio (a)
	Aprobado (c)	Ampliaciones (Reducciones)	Modificado	Devengado	Pagado	
I. Gasto No Etiquetado (I = A + B + C + D + E + F + G + H)	27,157,387	48,000	27,797,997	18,875,279	18,875,278	8,922,718
A. Servicios Personales (A = a1 + a2 + a3 + a4 + a5 + a6 + a7)	14,302,250	0	14,302,250	8,132,867	8,132,867	6,169,383
a1) Remuneraciones al Personal de Carácter Permanente	11,038,580	-61,062	11,597,498	7,695,468	7,695,468	3,892,030
a2) Remuneraciones al Personal de Carácter Transitorio	300,000	24,204	324,204	365,714	365,714	308,590
a3) Remuneraciones Adicionales y Especiales	1,844,250	0	1,844,250	118,137	118,137	1,726,113
a4) Seguridad Social			0			0
a5) Otras Prestaciones Sociales y Estruendos	365,000	75,348	440,348	368,540	368,540	73,808
a6) Previsiones	65,000	0	65,000	0	0	65,000
a7) Pago de Estímulos a Servidores Públicos			0			0
B. Materiales y Consumibles (B = b1 + b2 + b3 + b4 + b5 + b6 + b7 + b8 + b9)	2,488,000	-303,411	2,184,589	2,861,432	2,861,432	683,843
b1) Materiales de Administración, Envases de Documentos y Artículos Oficiales	487,000	-33,313	453,687	399,365	399,365	54,322
b2) Alimentos y Utensilios	240,000	-17,000	223,000	136,635	136,635	86,365
b3) Materiales Puros y Materiales de Producción y Comercialización	0	35,858	35,858	35,440	35,440	418
b4) Materiales y Artículos de Construcción y de Reparación	229,000	-39,871	189,129	183,829	171,985	17,144
b5) Productos Químicos, Farmacéuticos y de Laboratorio	50,000	-9,815	40,185	18,977	18,977	21,203
b6) Combustibles, Lubricantes y Aditivos	1,870,000	-11,267	1,858,733	1,828,644	1,828,644	130,089
b7) Vestuario, Blancos, Prendas de Protección y Artículos Deportivos	165,000	-22,710	142,290	96,788	96,788	45,502
b8) Herramientas, Relaciones y Accesorios Menores	341,000	-112,547	228,453	210,530	210,530	117,923
C. Servicios Generales (C = c1 + c2 + c3 + c4 + c5 + c6 + c7 + c8 + c9)	3,076,887	278,487	3,355,374	2,768,143	2,768,143	587,231
c1) Servicios Básicos	310,000	-15,154	294,846	277,819	277,819	16,027
c2) Servicios de Arrendamiento	198,000	94,832	292,832	154,857	154,857	137,975
c3) Servicios Profesionales, Científicos, Técnicos y Otros Servicios	161,000	30,440	191,440	111,170	111,170	80,270
c4) Servicios Financieros, Bancarios y Comerciales	194,000	40,392	234,392	132,674	132,674	101,718
c5) Servicios de Instalación, Reparación, Mantenimiento y Conservación	241,000	90,007	331,007	398,940	398,940	67,937
c6) Servicios de Comunicación Social y Publicidad	67,000	40,178	107,178	96,678	96,678	10,500
c7) Servicios de Tránsito y Viajes	360,000	-181,700	178,300	147,663	147,663	23,637
c8) Servicios Oficiales	210,000	282,475	492,475	480,000	480,000	12,475
c9) Otros Servicios Generales	1,417,887	-472,587	945,300	518,165	518,165	427,135
D. Transferencias, Asignaciones, Subsidios y Otras Ayudas (D = d1 + d2 + d3 + d4 + d5 + d6 + d7 + d8 + d9)	8,331,150	118,070	8,449,220	4,953,738	4,953,738	3,495,482
d1) Transferencias Internas y Asignaciones al Sector Público	4,368,000	-775,440	3,592,560	2,894,368	2,894,368	698,192
d2) Transferencias al Resto del Sector Público	0	0	0	0	0	0
d3) Subsidios y Subvenciones	0	0	0	0	0	0
d4) Ayudas Sociales	1,340,150	854,510	2,194,660	1,666,017	1,666,017	528,643
d5) Pensiones y Jubilaciones	715,000	0	715,000	454,324	454,324	260,676
d6) Transferencias a Fideicomisos, Mandatos y Otros Análogos	0	0	0	0	0	0
d7) Transferencias a la Seguridad Social	0	0	0	0	0	0
d8) Donativos	0	0	0	0	0	0
d9) Transferencias al Exterior	0	0	0	0	0	0
E. Bienes Muebles, Inmuebles e Intangibles (E = e1 + e2 + e3 + e4 + e5 + e6 + e7 + e8 + e9)	355,000	-55,000	300,000	225,000	225,000	75,000

[Handwritten signature]

[Handwritten signature]

[Handwritten signature]

[Handwritten signature]

[Handwritten signature]

MUNICIPIO DE RAYÓN (a)						
Estado Analítico del Ejercicio del Presupuesto de Egresos Detallado - LDF						
Clasificación por Objeto del Gasto (Capítulo y Concepto)						
Del 1 de Enero al 31 de Agosto de 2019 (b)						
(PESOS)						
Concepto (c)	Egresos					Subejercicio (d)
	Aprobado (e)	Ampliaciones (Reducciones)	Modificado	Devengado	Pagado	
e1) Mobiliario y Equipo de Administración	105,000	-45,000	60,000	27,175	21,575	26,825
e2) Mobiliario y Equipo Educativo y Recreativo	25,000	-30,000	5,000	0	0	5,000
e3) Equipo e Instrumental Médico y de Laboratorio			0	0	0	0
e4) Vehículos y Equipo de Transporte	150,000	-100,000	0	0	0	0
e5) Equipo de Defensa y Seguridad			0	0	0	0
e6) Maquinaria, Otros Equipos e Herramientas	50,000	-0,000	45,000	21,853	21,853	13,348
e7) Activos Biológicos			0	0	0	0
e8) Bienes Inmuebles	0	170,000	170,000	170,000	170,000	0
e9) Activos Intangibles	25,000	-5,000	20,000	2,192	2,192	17,808
F Inversión Pública (F+1+4+6+7)	0	0	0	0	0	0
F1) Obra Pública en Bienes de Corriente Pública			0	0	0	0
F2) Obra Pública en Bienes Propios			0	0	0	0
F3) Proyectos Productivos y Acciones de Fomento			0	0	0	0
G Inversiones Financieras y Otras Provisiones (G+1+g2+g3+g4+g5+g6+g7)	0	0	0	0	0	0
G1) Inversiones Para el Fomento de Actividades Productivas			0	0	0	0
G2) Acciones y Participaciones de Capital			0	0	0	0
G3) Compra de Títulos y Valores			0	0	0	0
G4) Carrocinio de Prestarios			0	0	0	0
G5) Inversiones en Fideicomisos, Mandatos y Otros Análogos			0	0	0	0
G6) Fideicomiso de Desastres Naturales (Intensivo)			0	0	0	0
G7) Otras Inversiones Financieras			0	0	0	0
G8) Provisiones para Contingencias y Otras erogaciones Especiales			0	0	0	0
H Participaciones y Aportaciones (H+1+H2+H3)	0	0	0	0	0	0
H1) Participaciones			0	0	0	0
H2) Aportaciones			0	0	0	0
H3) Donaciones			0	0	0	0
I Deuda Pública (I+1+I2+I3+I4+I5+I6+I7)	200,000	0	200,000	0	0	300,000
I1) Amortización de la Deuda Pública			0	0	0	0
I2) Intereses de la Deuda Pública			0	0	0	0
I3) Comisiones de la Deuda Pública			0	0	0	0
I4) Gastos de la Deuda Pública			0	0	0	0
I5) Costo por Coberturas			0	0	0	0
I6) Apoyos Financieros			0	0	0	0
I7) Alícuotas de Ejercicios Fiscales Anteriores (ADEFAS)	200,000	0	200,000	0	0	200,000

[Handwritten signatures and initials in blue ink, including a large signature at the top right and several smaller ones below it.]

MUNICIPIO DE RAYÓN (a)						
Estado Analítico del Ejercicio del Presupuesto de Egresos Detallado - LDF						
Clasificación por Objeto del Gasto (Capítulo y Concepto)						
Del 1 de Enero al 31 de Agosto de 2019 (b)						
(PESOS)						
Concepto (c)	Egresos					Subejercicio (d)
	Aprobado (e)	Ampliaciones (Reducciones)	Modificado	Devengado	Pagado	
A Gasto Etiquetado (A+H+I+J+K+L+M+N+O)	25,302,774	0	25,302,774	8,896,858	8,896,858	25,405,915
A. Servicios Personales (A+1+4+5+6+7+8+9)	0	2,000,000	2,000,000	1,441,074	1,441,074	808,825
A1) Remuneraciones al Personal de Carácter Permanente	0	1,700,000	1,700,000	1,424,830	1,424,430	215,570
A2) Remuneraciones al Personal de Carácter Transitorio			0	0	0	0
A3) Remuneraciones Adicionales y Especiales	0	300,000	300,000	18,244	18,644	261,295
A4) Seguridad Social			0	0	0	0
A5) Otros Prestaciones Sociales y Económicas			0	0	0	0
A6) Provisiones			0	0	0	0
A7) Pago de Estimados a Servidores Públicos			0	0	0	0
B. Materiales y Suministros (B+1+2+3+4+5+6+7+8+9)	0	828,633	828,633	673,673	603,023	5,008
B1) Materiales de Administración, Emisión de Documentos y Artículos Oficiales			0	0	0	0
B2) Alimentos y Utensilios			0	0	0	0
B3) Materiales Fineros y Materiales de Producción y Comercialización			0	0	0	0
B4) Materiales y Artículos de Construcción y de Reparación	0	32,700	32,700	32,700	32,700	0
B5) Productos Químicos, Farmacéuticos y de Laboratorio			0	0	0	0
B6) Combustibles, Lubricantes y Aditivos	0	5,000	5,000	0	0	5,000
B7) Vestuario, Uniforme, Puntaje de Protección y Artículos Deportivos	0	200,328	200,328	200,328	200,328	0
B8) Materiales y Suministros para Seguridad	0	199,999	199,999	199,999	199,999	0
B9) Herramientas, Reparaciones y Accesorios Menores			0	0	0	0
C. Servicios Generales (C+1+2+3+4+5+6+7+8+9)	0	1,100,230	1,100,230	1,052,912	1,052,912	10,718
C1) Servicios Básicos	0	716,550	716,550	716,550	716,550	0
C2) Servicios de Arrendamiento	0	120,000	120,000	120,000	120,000	102
C3) Servicios Profesionales, Científicos, Técnicos y Otros Servicios	0	241,240	241,240	241,190	241,200	0
C4) Servicios Financieros, Bancarios y Comerciales	0	400	400	52	52	348
C5) Servicios de Instalación, Reparación, Mantenimiento y Conservación			0	0	0	0
C6) Servicios de Conservación Social y Patrimonial			0	0	0	0
C7) Servicios de Tránsito y Viajes	0	15,800	15,800	5,911	5,181	5,878
C8) Servicios Oficiales			0	0	0	0
C9) Otros Servicios Generales			0	0	0	0
D. Transferencias, Asignaciones, Subsidios y Otras Ayudas (D+1+2+3+4+5+6+7+8+9)	0	466,287	466,287	466,287	466,287	0
D1) Transferencias Internas y Asignaciones al Sector Público			0	0	0	0
D2) Transferencias al Resto del Sector Público			0	0	0	0
D3) Subsidios y Subvenciones			0	0	0	0
D4) Ayudas Sociales	0	466,287	466,287	466,287	466,287	0
D5) Pensiones y Jubilaciones			0	0	0	0
D6) Transferencias a Fideicomisos, Mandatos y Otros Análogos			0	0	0	0
D7) Transferencias a la Seguridad Social			0	0	0	0
D8) Donativos			0	0	0	0
D9) Transferencias al Exterior			0	0	0	0
E. Bienes Muebles, Inmuebles e Intangibles (E+1+2+3+4+5+6+7+8+9)	0	154,446	154,446	0	0	154,446
E1) Mobiliario y Equipo de Administración			0	0	0	0

[Handwritten signatures and initials in blue ink on the left side of the second table.]

[Handwritten signatures and initials in blue ink on the right side of the second table.]

MUNICIPIO DE RAYÓN (a) Estado Analítico del Ejercicio del Presupuesto de Egresos Detallado - LDF Clasificación por Objeto del Gasto (Capital y Corrientes) Del 1 de Enero al 31 de Agosto de 2016 (b) (PESOS)						
Concepto (c)	Egresos					Subejercicio (e)
	Aprobado (d)	Ampliaciones (Reducciones)	Modificado	Devengado	Pagado	
62) Medicinas y Equipos Educativos y Recreativos	0	154,446	0	0	0	154,446
63) Equipo Instrumental Médico y de Laboratorio	0	0	0	0	0	0
64) Vehículos y Equipos de Transporte	0	0	0	0	0	0
65) Equipo de Defensa y Seguridad	0	0	0	0	0	0
66) Maquinaria, Otros Equipos y Instrumentos	0	0	0	0	0	0
67) Activos Biológicos	0	0	0	0	0	0
68) Bienes Inmuebles	0	0	0	0	0	0
69) Activos Intangibles	0	0	0	0	0	0
F. Inversión Pública (F-1) (G-H)	35,302,774	4,322,095	30,980,679	3,073,694	3,073,694	35,677,255
H. Inversión Pública en Bienes Públicos	35,302,774	4,322,095	30,980,679	3,073,694	3,073,694	35,677,255
I. Proyectos, Producción y Acciones de Fomento	0	0	0	0	0	0
J. Inversiones Financieras y Otras Provisiones (J-1) (K-L) (M-N) (O-P) (Q-R)	0	0	0	0	0	0
K. Inversiones Para el Fomento de Actividades Productivas	0	0	0	0	0	0
L. Acciones y Participaciones de Capital	0	0	0	0	0	0
M. Compra de Títulos y Valores	0	0	0	0	0	0
N. Decisión de Preteritos	0	0	0	0	0	0
O. Inversiones en Fideicomisos, Mandatos y Otros Arreglos	0	0	0	0	0	0
P. Edificios de Desastres Naturales (Inversión)	0	0	0	0	0	0
Q. Otras Inversiones Financieras	0	0	0	0	0	0
R. Provisiones para Contingencias y Otras Empeñaciones Especiales	0	0	0	0	0	0
S. Participaciones y Aportaciones (S-1) (T-U)	0	0	0	0	0	0
T. Participaciones	0	0	0	0	0	0
U. Aportaciones	0	0	0	0	0	0
V. Comarcas	0	0	0	0	0	0
Deuda Pública (V-1) (W-X) (Y-Z) (AA-AC)	0	0	0	0	0	0
X. Amortización de la Deuda Pública	0	0	0	0	0	0
Y. Intereses de la Deuda Pública	0	0	0	0	0	0
Z. Compras de la Deuda Pública	0	0	0	0	0	0
AA. Costos de la Deuda Pública	0	0	0	0	0	0
AB. Costo por Coberturas	0	0	0	0	0	0
AC. Apoyos Financieros	0	0	0	0	0	0
AD. Acreditación de Egresos Fideicomisos (AD-1) (AD-2)	0	0	0	0	0	0
AE. Total de Egresos (II = I + II)	33,960,774	40,000	63,960,774	27,772,000	27,772,000	35,328,691

[Handwritten signatures and initials]

MUNICIPIO DE RAYÓN (a) Estado Analítico del Ejercicio del Presupuesto de Egresos Detallado - LDF Clasificación Administrativa Del 1 de Enero al 31 de Agosto de 2016 (b) (PESOS)						
Concepto (c)	Egresos					Subejercicio (e)
	Aprobado (d)	Ampliaciones (Reducciones)	Modificado	Devengado	Pagado	
I. Gasto No Etiquetado (I=A+B+C+D+E+F+G+H)	27,757,997	40,000	27,797,997	18,875,221	18,875,218	8,922,776
TESORERIA	27,757,997	40,000	27,797,997	18,875,221	18,875,218	8,922,776
II. Gasto Etiquetado (II=A+B+C+D+E+F+G+H)	35,302,774	0	35,302,774	8,896,858	8,896,858	26,405,915
INFRAESTRUCTURA	20,003,970	0	20,003,970	3,603,682	3,603,682	16,400,888
PORTAMUN	9,145,870	0	9,145,870	5,293,777	5,293,777	3,852,093
OTROS	6,152,934	0	6,152,934	0	0	6,152,934
III. Total de Egresos (II = I + II)	63,060,771	40,000	63,100,771	27,772,079	27,772,077	35,328,691

[Handwritten signatures and initials]

[Handwritten signatures and initials]

MUNICIPIO DE RAYÓN (a)						
Estado Analítico del Ejercicio del Presupuesto de Egresos Detallado - LDF						
Clasificación Funcional (Finalidad y Función)						
Del 1 de Enero al 31 de Agosto de 2019 (b)						
(PESOS)						
Concepto (c)	Egresos					Subejercicio (d)
	Aprobado (e)	Ampliaciones (Reducciones)	Modificado	Devengado	Pagado	
I. Gasto No Etiquetado (I=A+B+C+D)	27,757,997	48,900	27,797,997	16,875,221	16,875,218	8,922,779
A. Gobierno (A=A1+A2+A3+A4+A5+A6+A7+A8)	21,696,140	-362,179	21,328,977	12,961,859	12,961,855	7,285,078
a1) Legislación			0			0
a2) Justicia			0			0
a3) Coordinación de la Política de Gobierno	932,000	600,000	1,532,000	581,743	581,743	516,807
a4) Relaciones Externas			0			0
a5) Asuntos Financieros y Hacendarios	20,676,457	963,170	19,713,287	13,368,432	13,368,429	6,394,855
a6) Seguridad Nacional			0			0
a7) Asuntos de Orden Público y de Seguridad Interior			0			0
a8) Otros Servicios Generales	81,690	0	81,690	41,720	41,720	29,367
E. Desarrollo Social (E=B1+B2+B3+B4+B5+B6+B7)	5,616,150	497,170	6,113,320	4,877,596	4,877,596	1,235,725
b1) Protección Ambiental			0			0
b2) Vivienda y Servicios a la Comunidad			0			0
b3) Salud	302,300	-100,000	142,000	10,641	10,641	126,359
b4) Recreación, Cultura y Otras Manifestaciones Sociales	0	299,100	299,100	369,957	369,957	133
b5) Educación	650,000	152,248	802,248	621,559	621,028	170,670
b6) Protección Social	3,000	0	3,000	3,000	3,000	0
b7) Otros Asuntos Sociales	4,961,150	109,872	4,770,973	3,942,419	3,942,419	628,656
C. Desarrollo Económico (C=D1+D2+D3+D4+D5+D6+D7+D8+D9)	259,700	-64,000	197,700	35,727	35,727	121,973
d1) Asuntos Económicos, Comerciales y Laborales en General			0			0
d2) Agricultura, Silvicultura, Pesca y Caza			0			0
d3) Combustibles y Energía			0			0
d4) Minería, Manufacturas y Construcción			0			0
d5) Transporte			0			0
d6) Comunicaciones			0			0
d7) Turismo	66,700	1,000	97,700	31,619	31,619	66,381
d8) Ciencia, Tecnología e Innovación	155,000	66,000	68,000	4,108	4,108	55,692
d9) Otras Industrias y Otros Asuntos Económicos			0			0
D. Otros No Clasificados en Funciones Anteriores (D=D1+D2+D3+D4)	200,000	0	200,000	0	0	200,000
d1) Transacciones de la Deuda Pública / Costo Financiero de la Deuda			0			0

Handwritten signature

Handwritten signature

Handwritten signature

Handwritten signature

MUNICIPIO DE RAYÓN (a)						
Estado Analítico del Ejercicio del Presupuesto de Egresos Detallado - LDF						
Clasificación Funcional (Finalidad y Función)						
Del 1 de Enero al 31 de Agosto de 2019 (b)						
(PESOS)						
Concepto (c)	Egresos					Subejercicio (d)
	Aprobado (e)	Ampliaciones (Reducciones)	Modificado	Devengado	Pagado	
d2) Transferencias, Participaciones y Aportaciones Entre Diferentes Niveles y Órganos de Gobierno			0			0
d3) Manejamiento del Sistema Financiero			0			0
d4) Adudos de Ejercicios Fiscales Anteriores	200,000	0	200,000	0	0	200,000
B. Gasto Etiquetado (B=A+B+C+D)	35,302,774	0	35,302,774	8,896,858	8,896,858	26,405,915
A. Gobierno (A=A1+A2+A3+A4+A5+A6+A7+A8)	0	2,000,000	2,000,000	1,441,074	1,441,074	558,928
a1) Legislación			0			0
a2) Justicia			0			0
a3) Coordinación de la Política de Gobierno			0			0
a4) Relaciones Externas			0			0
a5) Asuntos Financieros y Hacendarios			0			0
a6) Seguridad Nacional			0			0
a7) Asuntos de Orden Público y de Seguridad Interior	0	2,000,000	2,000,000	1,441,074	1,441,074	558,928
a8) Otros Servicios Generales			0			0
B. Desarrollo Social (B=B1+B2+B3+B4+B5+B6+B7)	35,302,774	-2,468,432	32,841,942	7,151,288	7,151,288	25,692,643
b1) Protección Ambiental	0	1,040,806	1,040,806	299,905	299,905	749,901
b2) Vivienda y Servicios a la Comunidad	0	5,046,521	5,946,521	5,202,830	5,202,830	445,691
b3) Salud	35,302,774	6,676,342	25,426,432	944,452	944,452	24,481,980
b4) Recreación, Cultura y Otras Manifestaciones Sociales			0			0
b5) Educación	0	593,162	593,162	593,162	593,162	0
b6) Protección Social			0			0
b7) Otros Asuntos Sociales	0	150,000	150,000	135,029	135,029	14,971
C. Desarrollo Económico (C=C1+C2+C3+C4+C5+C6+C7+C8+D)	0	458,632	458,632	304,387	304,387	154,446
c1) Asuntos Económicos, Comerciales y Laborales en General			0			0
c2) Agricultura, Silvicultura, Pesca y Caza	0	458,632	458,632	304,387	304,387	154,446
c3) Combustibles y Energía			0			0
c4) Minería, Manufacturas y Construcción			0			0
c5) Transporte			0			0
c6) Comunicaciones			0			0
c7) Turismo			0			0
c8) Ciencia, Tecnología e Innovación			0			0
c9) Otras Industrias y Otros Asuntos Económicos			0			0

Handwritten signature

Handwritten signature


Handwritten signature

Handwritten signature


Handwritten signature

MUNICIPIO DE RAYÓN (a) Estado Analítico del Ejercicio del Presupuesto de Egresos Detallado - LDF Clasificación Funcional (Finalidad y Función) Del 1 de Enero al 31 de Agosto de 2019 (b) (PESOS)						
Concepto (c)	Egresos					Subejercicio (d)
	Aprobado (e)	Ampliaciones (Reducciones)	Modificado	Devenido	Pagado	
3. Otros No Clasificados en Funciones Anteriores (D=c1+d2+eD+H)	0	0	0	0	0	0
d1) Transacciones de la Deuda Pública / Costo Financiero de la Deuda			0			0
d2) Transferencias, Participaciones y Aportaciones Entre Diferentes Niveles y Cadenas de Gobierno			0			0
d3) saneamiento del Sistema Financiero			0			0
d4) Adjudos de Ejercicios Fiscales Anteriores			0			0
II. Total de Egresos (II = I + 3)	63,960,771	48,300	63,100,771	27,772,088	27,772,677	35,328,681

MUNICIPIO DE RAYÓN (a) Estado Analítico del Ejercicio del Presupuesto de Egresos Detallado - LDF Clasificación de Servicios Personales por Categoría Del 1 de Enero al 31 de Agosto de 2019 (b) (PESOS)						
Concepto (c)	Egresos					Subejercicio (d)
	Aprobado (e)	Ampliaciones (Reducciones)	Modificado	Devenido	Pagado	
I. Gasto No Etiquetado (H+M+O+(N+E+T))	14,302,850	0	14,302,850	8,136,887	8,136,887	8,136,887
A. Personal Administrativo y de Servicio Público	14,302,850	0	14,302,850	8,136,887	8,136,887	8,136,887
B. Magisterio	0	0	0	0	0	0
C. Servicios de Salud (O+L+Q)	0	0	0	0	0	0
c1) Personal Administrativo	0	0	0	0	0	0
c2) Personal Médico, Paramédico y Afili	0	0	0	0	0	0
D. Seguridad Pública	0	0	0	0	0	0
E. Gastos asociados a la implementación de nuevas leyes, decretos o reformas a las mismas (E = e1 + e2)	0	0	0	0	0	0
e1) Nombre del Programa o Ley 1	0	0	0	0	0	0
e2) Nombre del Programa o Ley 2	0	0	0	0	0	0
F. Sentencias laborales definitivas	0	0	0	0	0	0
II. Gasto Etiquetado (H+M+O+(N+E+T))	0	2,000,000	2,000,000	1,441,074	1,441,074	1,441,074
A. Personal Administrativo y de Servicio Público	0	2,000,000	2,000,000	1,441,074	1,441,074	1,441,074
B. Magisterio	0	0	0	0	0	0
C. Servicios de Salud (O+L+Q)	0	0	0	0	0	0
c1) Personal Administrativo	0	0	0	0	0	0
c2) Personal Médico, Paramédico y Afili	0	0	0	0	0	0
D. Seguridad Pública	0	0	0	0	0	0
E. Gastos asociados a la implementación de nuevas leyes, decretos o reformas a las mismas (E = e1 + e2)	0	0	0	0	0	0
e1) Nombre del Programa o Ley 1	0	0	0	0	0	0
e2) Nombre del Programa o Ley 2	0	0	0	0	0	0
F. Sentencias laborales definitivas	0	0	0	0	0	0
III. Total del Gasto en Servicios Personales (III = I + II)	14,302,850	2,000,000	16,302,850	9,577,961	9,577,961	9,577,961



GOBIERNO REGIONAL
MUNICIPALIDAD DE RAYÓN - MANAGER S.L.P.
RUC 201004000000000000



RAYÓN
POR UN RAYÓN FUERTE Y JOVEN

CUENTA PÚBLICA MENSUAL CORRESPONDIENTE AL EJERCICIO FISCAL 2019

AGOSTO

OTROS ESTADOS FINANCIEROS:

1. Informes sobre Pasivos Contingentes
2. Conciliación entre los Ingresos Contables y Presupuestales
3. Conciliación entre los Egresos Presupuestarios y los Gastos Contables
4. Balanza de Comprobación
5. Clasificación Programática
6. Estado Presupuestal por Unidad Administrativa, Programa, Proyecto y Fuente de Financiamiento
7. Endeudamiento Neto
8. Intereses de la Deuda
9. Indicadores

Jardín Huidaco #110, C. P. 70740 Centro Rayón, S.L.P.
Tels: (487) 87 7 00 61 Fax: 87 7 00 63

[Handwritten signature]

[Handwritten signature]

[Handwritten signature]

[Handwritten signature]

[Handwritten signature]

[Handwritten signature]

[Handwritten signature]

[Handwritten signature]

[Handwritten signature]



UN SUPERVISOR
Rep. dePasivosContingentes

MUNICIPIO DE RAYON
SAN LUIS POTOSI
Informe de Pasivos Contingentes
al 31/ago/2019

Fecha y hora de impresión: 12/ago/2019 09:17 p.m.

"En cumplimiento a lo dispuesto en los artículos 46, fracción I, inciso d, y 52 de la Ley General de Contabilidad Gubernamental, y de conformidad con lo establecido en el capítulo VII, numeral III, inciso g) del Manual de Contabilidad Gubernamental emitido por el CONAC, el ente público informa lo siguiente:"

NO APLICA

"Bajo protesta de decir verdad declaro que los Estados Financieros y sus notas, son razonablemente correctos y son responsabilidad del emisor".

ARQ. FERNANDO SUBIRRO CASTILLO LAMBARRIA
PRESIDENTE MUNICIPAL

C.P. MARIA REBECA DE LA TORRE CUREL
TESORERO MUNICIPAL

LIC. JAQUELINE CHAREZ VAZQUEZ
REGIDOR DE HACIENDA

LIC. BLANCA AURORA PEREZ RAMOS
CONTRALOR MUNICIPAL



UN SUPERVISOR
Rep. deContabilidadPresupuestal

MUNICIPIO DE RAYON
SAN LUIS POTOSI
Conciliación entre los Ingresos Presupuestarios y Contables
Correspondiente Del 01/ago/2019 al 31/ago/2019

Fecha y hora de impresión: 12/ago/2019 09:19 p.m.

1. TOTAL DE INGRESOS PRESUPUESTARIOS	56,414,844.52
2. MÁS INGRESOS CONTABLES NO PRESUPUESTARIOS	
2.1 INGRESOS FINANCIEROS	\$0.00
2.2 INCREMENTO POR VARIACIÓN DE INVENTARIOS	\$0.00
2.3 DIMINUCIÓN DEL EXCESO DE ESTIMACIONES POR PÉRDIDA O DETERIORO O OBSOLESCENCIA	\$0.00
2.4 DIMINUCIÓN DEL EXCESO DE PROVISIONES	\$0.00
2.5 OTROS INGRESOS Y BENEFICIOS VARIOS	\$0.00
2.6 OTROS INGRESOS CONTABLES NO PRESUPUESTARIOS	\$0.00
3. MENOS INGRESOS PRESUPUESTARIOS NO CONTABLES	
3.1 APROVECHAMIENTOS PATRIMONIALES	\$0.00
3.2 INGRESOS DERIVADOS DE FINANCIAMIENTOS	\$0.00
3.3 OTROS INGRESOS PRESUPUESTARIOS NO CONTABLES	\$0.00
4. TOTAL DE INGRESOS CONTABLES	56,414,844.52

ARQ. FERNANDO SUBIRRO CASTILLO LAMBARRIA
PRESIDENTE MUNICIPAL

C.P. MARIA REBECA DE LA TORRE CUREL
TESORERO MUNICIPAL

LIC. JAQUELINE CHAREZ VAZQUEZ
REGIDOR DE HACIENDA

LIC. BLANCA AURORA PEREZ RAMOS
CONTRALOR MUNICIPAL



de SUPERVISOR
Por: *[Signature]*

**MUNICIPIO DE RAYON
SAN LUIS POTOSI**
Conciliación entre los Egresos Presupuestarios y los Gastos Contables
Correspondiente Del 01ago2018 al 31ago2018

Fecha y | 12ago2018
Hora de Impresión | 02:30 p.m.

1. TOTAL DE EGRESOS PRESUPUESTARIOS	\$6,679,128.83
2. MENOS EGRESOS PRESUPUESTARIOS NO CONTABLES	\$2,525,570.96
2.1 MATERIAS PRIMAS Y MATERIALES DE PRODUCCIÓN Y COMERCIALIZACIÓN	\$0.00
2.2 MATERIALES Y SUMINISTROS	\$0.00
2.3 MOBILIARIO Y EQUIPO DE ADMINISTRACIÓN	\$0.00
2.4 MOBILIARIO Y EQUIPO EDUCACIONAL Y RECREATIVO	\$0.00
2.5 EQUIPO E INSTRUMENTAL MÉDICO Y DE LABORATORIO	\$0.00
2.6 VEHÍCULOS Y EQUIPO DE TRANSPORTE	\$0.00
2.7 EQUIPO DE DEFENSA Y SEGURIDAD	\$0.00
2.8 MAQUINARIA, OTROS EQUIPOS Y HERRAMIENTAS	\$17,000.01
2.9 ACTIVOS BIOLÓGICOS	\$0.00
2.10 BIENES INMUEBLES	\$0.00
2.11 ACTIVOS INTANGIBLES	\$0.00
2.12 OBRA PÚBLICA EN BIENES DE DOMINIO PÚBLICO	\$1,070,200.48
2.13 OBRA PÚBLICA EN BIENES PROPIOS	\$0.00
2.14 ACCIONES Y PARTICIPACIONES DE CAPITAL	\$0.00
2.15 COMPRA DE TÍTULOS Y VALORES	\$0.00
2.16 CONCESIÓN DE PRÉSTAMOS	\$0.00
2.17 INVERSIONES EN FIDEICOMISOS, MANDATOS Y OTROS ANÁLOGOS	\$0.00
2.18 PROVISIONES PARA CONTINGENCIAS Y OTRAS EROSIONES ESPECIALES	\$0.00
2.19 AMORTIZACIÓN DE LA DEUDA PÚBLICA	\$0.00
2.20 ADEUDOS DE EJERCICIOS FISCALES ANTERIORES (NOFPA)	\$0.00
2.21 OTROS EGRESOS PRESUPUESTARIOS NO CONTABLES	\$0.00
3. MAS GASTOS CONTABLES NO PRESUPUESTARIOS	\$0.00
3.1 ESTIMACIONES, DEPRECIACIONES, DETERIOROS, OBSOLESCENCIA Y AMORTIZACIONES	\$0.00
3.2 PROVISIONES	\$0.00
3.3 DISTRIBUCIÓN DE INVENTARIOS	\$0.00
3.4 AUMENTO POR INSUFICIENCIA DE ESTIMACIONES POR PÉRDIDA O DETERIORO U OBSOLESCENCIA	\$0.00
3.5 AUMENTO POR INSUFICIENCIA DE PROVISIONES	\$0.00
3.6 OTROS GASTOS	\$0.00

Page



de SUPERVISOR
Por: *[Signature]*

**MUNICIPIO DE RAYON
SAN LUIS POTOSI**
Conciliación entre los Egresos Presupuestarios y los Gastos Contables
Correspondiente Del 01ago2018 al 31ago2018

Fecha y | 12ago2018
Hora de Impresión | 02:30 p.m.

3.7 OTROS GASTOS CONTABLES NO PRESUPUESTARIOS	\$0.00
4. TOTAL DE GASTOS CONTABLES	\$6,679,128.83

[Signature]
ARG. FERRNANDO SOUTO CASPELO LAMBARRA
PRESIDENTE MUNICIPAL

[Signature]
C. P. MARIA REBECA DE LA TORRE OLIVERA
TESORERO MUNICIPAL

[Signature]
LIC. JACQUELINE CRÁVEZ VÁZQUEZ
REGIDOR DE HACIENDA

[Signature]
LIC. BLANCA ALFONSO RODRÍGUEZ RAMÍREZ
CONTADOR MUNICIPAL

Page 2



MUNICIPIO DE RAYON
SAN LUIS POTOSI

Balanza de Comprobación del 01/ago/2019 al 31/ago/2019
Cuentas de Mayor con saldo y/o movimientos. (De la cuenta: 1000 a la 9000)

SE SUPLENTECE
Por: 63/2019/Comproba

Fecha: 11/sep/2019

No. de Impresión: 02.07 y/o.

Table with columns: No., Cuenta, Nombre de la cuenta, SALDO ANTERIOR (DEUDOR, ACREEDOR), MOVIMIENTOS (DEUDOR, ACREEDOR), SALDO ACTUAL (DEUDOR, ACREEDOR). Rows include categories like EFECTIVO, INVENTOS, CUENTAS POR PAGAR, etc.

[Handwritten signature]

[Handwritten signature]

[Handwritten signature]

[Handwritten signature]



MUNICIPIO DE RAYON
SAN LUIS POTOSI

Balanza de Comprobación del 01/ago/2019 al 31/ago/2019
Cuentas de Mayor con saldo y/o movimientos. (De la cuenta: 1000 a la 9000)

SE SUPLENTECE
Por: 63/2019/Comproba

Fecha: 11/sep/2019

No. de Impresión: 02.07 y/o.

Table with columns: No., Cuenta, Nombre de la cuenta, SALDO ANTERIOR (DEUDOR, ACREEDOR), MOVIMIENTOS (DEUDOR, ACREEDOR), SALDO ACTUAL (DEUDOR, ACREEDOR). Rows include categories like CONVENIO, INCENTIVOS, REMUNERACIONES, etc.

[Handwritten signature]

[Handwritten signature]

[Handwritten signature]

[Handwritten signature]

[Handwritten signature]