

PARA EL DESARROLLO INTEGRAL DE LA FAMILIA DE SOLEDAD DI
 Estado de Actividades
 Del 1 de Enero al 30 de Junio de 2019 y 2018
 (Pesos)

INGRESOS Y OTROS BENEFICIOS		
Ingresos de la Gestión	438,211	831,094
Impuestos	0	0
Cuotas y Aportaciones de Seguridad Social	0	0
Contribuciones de Mejoras	0	0
Derechos	0	0
Productos	0	0
Aprovechamientos	438,211	831,094
Ingresos por Venta de Bienes y Prestación de Servicios	0	0
Participaciones, Aportaciones, Convenios, Incentivos Derivados de la Colaboración Fiscal, Fondos Distintos de Aportaciones, Transferencias, Asignaciones, Subsidios y Subvenciones, y Participaciones, Aportaciones, Convenios, Incentivos Derivados de la Colaboración Fiscal, Fondos Distintos de Aportaciones	4,650,000	4,200,000
Transferencias, Asignaciones, Subsidios y Subvenciones, y Pensiones y Jubilaciones	0	0
4,650,000	4,200,000	
Otros Ingresos y Beneficios	0	0
Ingresos Financieros	0	0
Incremento por Variación de Inventarios	0	0
Disminución del Exceso de Estimaciones por Pérdida o Deterioro u Obsolescencia	0	0
Disminución del Exceso de Provisiones	0	0
Otros Ingresos y Beneficios Varios	0	0
Total de Ingresos y Otros Beneficios	5,088,211	4,831,094
GASTOS Y OTRAS PÉRDIDAS		
Gastos de Funcionamiento	4,445,144	3,598,655
Servicios Personales	3,637,599	2,954,127
Materiales y Suministros	602,771	421,211
Servicios Generales	204,774	221,318
Transferencias, Asignaciones, Subsidios y Otras Ayudas	814,866	814,350
Transferencias Internas y Asignaciones al Sector Público	0	0
Transferencias al Resto del Sector Público	0	0
Subsidios y Subvenciones	93,688	0
Ayudas Sociales	721,178	814,350
Pensiones y Jubilaciones	0	0
Transferencias a Fideicomisos, Mandatos y Contratos Análogos	0	0
Transferencias a la Seguridad Social	0	0
Donativos	0	0
Transferencias al Exterior	0	0
Participaciones y Aportaciones	0	0
Participaciones	0	0
Aportaciones	0	0
Convenios	0	0
Intereses, Comisiones y Otros Gastos de la Deuda Pública	0	0
Intereses de la Deuda Pública	0	0
Comisiones de la Deuda Pública	0	0
Gastos de la Deuda Pública	0	0
Costo por Coberturas	0	0
Apoyos Financieros	0	0
Otros Gastos y Pérdidas Extraordinarias	0	0
Estimaciones, Depreciaciones, Deterioros, Obsolescencia y Provisiones	0	0
Disminución de Inventarios	0	0
Aumento por Insuficiencia de Estimaciones por Pérdida o Deterioro y Aumento por Insuficiencia de Provisiones	0	0
Otros Gastos	0	0
Inversión Pública	0	0
Inversión Pública no Capitalizable	0	0
Total de Gastos y Otras Pérdidas	5,260,009	4,411,005
Resultados del Ejercicio (Ahorro/Desahorro)	-171,798	420,089

Bajo protesta de decir verdad declaramos que los Estados Financieros y sus Notas son razonablemente correctos y responsabilidad del en

LIC. RUTH MIRIAM GONZALEZ SILVA
 PRESIDENTA DEL SMDIF

SOLEDAD
COORDINADORA DEL SMDIF
 MARTHA RAMIREZ RODRIGUEZ
 COORDINADORA DEL SMDIF



C.P. HECTOR GERARDO VALLADOLID MARTINEZ
 CONTRALOR INTERNO DEL SMDIF



2018 / 2021
 C.P. ALFREDO ARREDONDO OLIVARES
 CONTADOR GENERAL DEL SMDIF

SISTEMA MUNICIPAL PARA EL DESARROLLO INTEGRAL DE LA FAMILIA DE SOLEDAD DE GRACIANO SÁNCHEZ
 Estado de Variación en la Hacienda Pública
 Del 1 de Enero al 30 de Junio de 2019
 (pesos)

	2018	2019	2019	2019	2019
Rectificaciones de Resultados de Ejercicios Anteriores		0	0	0	0
HACIENDA PÚBLICA/PATRIMONIO CONTRIBUIDO NETO 2018	-2,403,015				-2,403,015
Aportaciones	0				0
Donaciones de Capital	0				0
Actualización de la Hacienda Pública/Patrimonio	-2,403,015				-2,403,015
HACIENDA PÚBLICA /PATRIMONIO GENERADO NETO 2018		5,487,493	-97,010		5,390,484
Resultados del Ejercicio (Ahorro/Desahorro)			-97,010		-97,010
Resultados de Ejercicios Anteriores		5,487,493			5,487,493
Revalúos		0		0	0
Reservas		0			0
Rectificaciones de Resultados de Ejercicios Anteriores		0			0
EXCESO O INSUFICIENCIA EN LA ACTUALIZACIÓN DE LA HACIENDA PÚBLICA/ PATRIMONIO NETO 2018				0	0
Resultado por Posición Monetaria				0	0
Resultado por Tenencia de Activos no Monetarios				0	0
HACIENDA PÚBLICA / PATRIMONIO NETO FINAL 2018	-2,403,015	5,487,493	-97,010	0	2,987,469
CAMBIOS EN LA HACIENDA PÚBLICA/PATRIMONIO CONTRIBUIDO NETO 2019	8,034				8,034
Aportaciones	0				0
Donaciones de Capital	0				0
Actualización de la Hacienda Pública/Patrimonio	8,034				8,034
VARIACIONES DE LA HACIENDA PÚBLICA / PATRIMONIO GENERADO NETO 2019		-97,010	-74,798		-171,798
Resultados del Ejercicio (Ahorro/Desahorro)			-171,798		-171,798
Resultados de Ejercicios Anteriores		-97,010	97,010		0
Revalúos		0	0	0	0
Reservas		0	0		0
Rectificaciones de Resultados de Ejercicios Anteriores			0		0
CAMBIOS EN EL EXCESO O INSUFICIENCIA EN LA ACTUALIZACIÓN DE LA HACIENDA PÚBLICA/ PATRIMONIO NETO 2019				0	0
Resultado por Posición Monetaria				0	0
Resultado por Tenencia de Activos no Monetarios				0	0
HACIENDA PÚBLICA / PATRIMONIO NETO FINAL 2019	-2,394,981	5,390,484	-171,798	0	2,823,705

Bajo protesta de decir verdad declaramos que los Estados Financieros y sus Notas son razonablemente correctos y responsabilidad del emisor.


 LIC. RUTH MARÍA GONZÁLEZ SIERRA
 PRESIDENTA DEL SMDIF

 C.P. HECTOR GERARDO VALLADOL MARTÍNEZ
 CONTRALOR INTERNO DEL SMDIF


 LIC. LUCÍA MARTHA RAMÍREZ RODRÍGUEZ
 COORDINADORA DEL SMDIF

 C.P. ALFREDO ARREDONDO OLIVARES
 CONTADOR GENERAL DEL SMDIF



MUNICIPAL PARA EL DESARROLLO INTEGRAL DE LA FAMILIA DE SOLEDAD DE GRACIA
Estado de Flujos de Efectivo
Del 1 de Enero al 30 de Junio de 2019 y 2018
(Pesos)

	2019	2018
Flujos de Efectivo de las Actividades de Operación		
Origen	5,013,211	9,389,749
Impuestos	0	0
Cuotas y Aportaciones de Seguridad Social	0	0
Contribuciones de mejoras	0	0
Derechos	0	0
Productos	0	0
Aprovechamientos	438,211	989,749
Ingresos por Venta de Bienes y Prestación de Servicios	0	0
Participaciones, Aportaciones, Convenios, Incentivos Derivados de la Colaboración Fiscal y Fondos Distintos de Aportaciones	0	0
Transferencias, Asignaciones, Subsidios y Subvenciones, y Pensiones y Jubilaciones	4,575,000	8,400,000
Otros Orígenes de Operación	0	0
Aplicación	5,369,881	9,502,398
Servicios Personales	3,637,599	6,824,949
Materiales y Suministros	602,771	800,377
Servicios Generales	204,774	441,875
Transferencias Internas y Asignaciones al Sector Público	0	0
Transferencias al resto del Sector Público	0	0
Subsidios y Subvenciones	93,688	0
Ayudas Sociales	721,178	1,416,382
Pensiones y Jubilaciones	0	0
Transferencias a Fideicomisos, Mandatos y Contratos Análogos	0	0
Transferencias a la Seguridad Social	0	0
Donativos	0	0
Transferencias al Exterior	0	0
Participaciones	0	0
Aportaciones	0	0
Convenios	0	0
Otras Aplicaciones de Operación	109,871	18,814
Flujos Netos de Efectivo por Actividades de Operación	-356,670	-112,649
Flujos de Efectivo de las Actividades de Inversión		
Origen	0	0
Bienes Inmuebles, Infraestructura y Construcciones en Proceso	0	0
Bienes Muebles	0	0
Otros Orígenes de inversión	0	0
Aplicación	38,000	24,789
Bienes Inmuebles, Infraestructura y Construcciones en Proceso	0	0
Bienes Muebles	38,000	24,789
Otras Aplicaciones de Inversión	0	0
Flujos Netos de Efectivo por Actividades de Inversión	-38,000	-24,789
Flujo de Efectivo de las Actividades de Financiamiento		
Origen	0	0
Endeudamiento Neto	0	0
Interno	0	0
Externo	0	0
Otros Orígenes de Financiamiento	0	0
Aplicación	0	0
Servicios de la Deuda	0	0
Interno	0	0
Externo	0	0
Otras Aplicaciones de Financiamiento	0	0
Flujos netos de Efectivo por Actividades de Financiamiento	0	0
Incremento/Disminución Neta en el Efectivo y Equivalentes al Efectivo	-394,670	-137,438
Efectivo y Equivalentes al Efectivo al inicio del Ejercicio	1,103,671	1,241,109
Efectivo y Equivalentes al Efectivo al final del Ejercicio	709,001	1,103,671

Bajo protesta de decir verdad declaramos que los Estados Financieros y sus Notas son razonablemente correctos y responsabilidad del emisor

LIC. RUTH MIRIAM GONZALEZ SILVA
PRESIDENTA DEL SMDIF

C. LUCIA MARTHA RAMIREZ RODRIGUEZ
COORDINADORA DEL SMDIF

C.P. HECTOR GERARDO VALLADOLIT MARTINEZ
CONTRALOR INTERNO DEL SMDIF

C.P. ALFREDO ARREDONDO OLIVARES
CONTADOR GENERAL DEL SMDIF

2018 / 2019