



DIRECCIÓN GENERAL  
OFICIO NO. DG/DA-IPBA/490/19  
San Luis Potosí, S.L.P., 6 de noviembre de 2019

**C.P. JOAQUÍN HERRÁN LÓPEZ**  
**DIRECTOR DE CONTABILIDAD GUBERNAMENTAL**  
**SECRETARÍA DE FINANZAS**  
**PRESENTE.**


Por este conducto me permito hacerle llegar los informes financieros del Instituto Potosino de Bellas Artes, bajo mi responsabilidad, correspondientes al mes de octubre del ejercicio 2019.

Deseando que lo anterior sea de su entera conformidad, me reitero a sus órdenes para cualquier aclaración al respecto.

ATENTAMENTE

*Martha Eugenia Ocaña Gómez*


**MARTHA EUGENIA OCAÑA GÓMEZ**  
**DIRECTORA GENERAL**



"2019 Año del Centenario del Natalicio de Rafael Montejano y Aguirreaga"

c.c.p. - Archivo

ME00ICARV/RGCM/vulga\*



INSTITUTO POTOSINO  
DE  
BELLAS ARTES

**IPBA**

**INSTITUTO POTOSINO DE BELLAS ARTES**

**1. INFORMACIÓN CONTABLE**

*MOM*



**INSTITUTO POTOSINO DE BELLAS ARTES  
SAN LUIS POTOSI**

Estado de Actividades

Del 01/enero/2019 Al 31/octubre/2019

	<u>2019</u>	<u>2018</u>
<b>INGRESOS Y OTROS BENEFICIOS</b>		
<b>INGRESOS DE GESTIÓN</b>	\$2,797,248.90	\$2,659,284.02
IMPUESTOS	\$0.00	\$0.00
CUOTAS Y APORTACIONES DE SEGURIDAD SOCIAL,	\$0.00	\$0.00
CONTRIBUCIONES DE MEJORAS	\$0.00	\$0.00
DERECHOS	\$2,797,248.90	\$2,659,284.02
PRODUCTOS	\$0.00	\$0.00
APROVECHAMIENTOS	\$0.00	\$0.00
INGRESOS POR VENTA DE BIENES Y PRESTACIÓN DE SERVICIOS	\$0.00	\$0.00
<b>PARTICIPACIONES, APORTACIONES, CONVENIOS, INCENTIVOS DERIVADOS DE LA COLABORACIÓN FISCAL, FONDOS DISTINTOS DE APORTACIONES, TRANSFERENCIAS, ASIGNACIONES, SUBSIDIOS Y SUBVENCIONES, Y PENSIONES Y OTROS BENEFICIOS</b>	\$28,227,411.80	\$25,700,281.42
PARTICIPACIONES, APORTACIONES, CONVENIOS, INCENTIVOS DERIVADOS DE LA COLABORACIÓN FISCAL Y FONDOS DISTINTOS DE APORTACIONES	\$0.00	\$1,319,000.00
TRANSFERENCIAS, ASIGNACIONES, SUBSIDIOS Y SUBVENCIONES, Y PENSIONES Y OTROS BENEFICIOS	\$28,227,411.80	\$24,381,281.42
INGRESOS FINANCIEROS	\$0.00	\$0.00
INCREMENTO POR VARIACIÓN DE INVENTARIOS	\$0.00	\$0.00
DISMINUCIÓN DEL EXCESO DE ESTIMACIONES POR PÉRDIDA O DETERIORO U OBSOLESCENCIA	\$0.00	\$0.00
DISMINUCIÓN DEL EXCESO DE PROVISIONES	\$0.00	\$0.00
<b>Total de Ingresos y Otros Beneficios</b>	<b>\$29,024,661.30</b>	<b>\$28,359,565.44</b>
<b>GASTOS Y OTRAS PÉRDIDAS</b>		
<b>GASTOS DE FUNCIONAMIENTO</b>		
SERVICIOS PERSONALES	\$25,703,657.18	\$22,099,268.52
MATERIALES Y SUMINISTROS	\$23,846,857.05	\$19,620,748.97
SERVICIOS GENERALES	\$724,277.12	\$536,375.23
TRANSFERENCIAS, ASIGNACIONES, SUBSIDIOS Y OTRAS AYUDAS	\$0.00	\$0.00
TRANSFERENCIAS INTERNAS Y ASIGNACIONES AL SECTOR PÚBLICO	\$0.00	\$0.00
TRANSFERENCIAS AL RESTO DEL SECTOR PÚBLICO	\$0.00	\$0.00
SUBSIDIOS Y SUBVENCIONES	\$0.00	\$0.00
AYUDAS SOCIALES	\$0.00	\$0.00
PENSIONES Y JUBILACIONES	\$0.00	\$0.00
TRANSFERENCIAS A FIDEICOMISOS, MANDATOS Y CONTRATOS ANÁLOGOS	\$0.00	\$0.00
TRANSFERENCIAS A LA SEGURIDAD SOCIAL	\$0.00	\$0.00
DONATIVOS	\$0.00	\$0.00
TRANSFERENCIAS AL EXTERIOR	\$0.00	\$0.00
<b>PARTICIPACIONES Y APORTACIONES</b>	\$0.00	\$0.00
PARTICIPACIONES	\$0.00	\$0.00
APORTACIONES	\$0.00	\$0.00
CONVENIOS	\$0.00	\$0.00
<b>INTERESES, COMISIONES Y OTROS GASTOS DE LA DEUDA PÚBLICA</b>	\$0.00	\$0.00
INTERESES DE LA DEUDA PÚBLICA	\$0.00	\$0.00
COMISIONES DE LA DEUDA PÚBLICA	\$0.00	\$0.00
<b>GASTOS DE LA DEUDA PÚBLICA</b>	\$0.00	\$0.00
COSTO POR COBERTURAS	\$0.00	\$0.00
APOYOS FINANCIEROS	\$0.00	\$0.00
<b>OTROS GASTOS Y PÉRDIDAS EXTRAORDINARIAS</b>	\$0.00	\$0.00
ESTIMACIONES, DEPRECIACIONES, DETERIOROS, OBSOLESCENCIA Y AMORTIZACIONES	\$0.00	\$0.00
PROVISIONES	\$0.00	\$0.00
DISMINUCIÓN DE INVENTARIOS	\$0.00	\$0.00
AUMENTO POR INSUFICIENCIA DE ESTIMACIONES POR PÉRDIDA O DETERIORO U OBSOLESCENCIA	\$0.00	\$0.00
AUMENTO POR INSUFICIENCIA DE PROVISIONES	\$0.00	\$0.00
OTROS GASTOS	\$0.00	\$0.00
<b>INVERSIÓN PÚBLICA</b>	\$0.00	\$0.00
INVERSIÓN PÚBLICA NO CAPITALIZABLE	\$0.00	\$0.00
<b>Total de Gastos y otras Pérdidas</b>	<b>\$25,703,657.18</b>	<b>\$22,099,268.52</b>
<b>Resultado del Ejercicio (Ahorro/Desahorro)</b>	<b>\$3,321,004.14</b>	<b>\$6,260,296.92</b>



\*Bajo protesta de decir verdad declaramos que los Estados Financieros y sus notas, son razonablemente correctos y son responsabilidad del emisor\*.

*Marta Eugenia Ocaña Gómez*  
MARTHA EUGENIA OCAÑA GÓMEZ  
DIRECTORA GENERAL - AUTORIZO

*Rosalía GPE Carrera Martell*  
ROSALÍA GPE CARRERA MARTELL  
CONTABORA - ELABORÓ



# INSTITUTO POTOSINO DE BELLAS ARTES

## SAN LUIS POTOSÍ

### Estado de Situación Financiera

Al 31/ octubre/2019

	2019	2018	2019	2018
<b>ACTIVO</b>				
<b>ACTIVO CIRCULANTE</b>	<b>\$6,844,119.97</b>	<b>\$6,060,413.99</b>	<b>\$1,483,488.31</b>	<b>\$1,250,406.01</b>
EFFECTIVO Y EQUIVALENTES	\$6,799,198.47	\$6,410,691.47	\$1,483,488.31	\$1,250,406.01
DERECHOS A RECIBIR EFECTIVO O EQUIVALENTES	\$02,843.50	\$00.00	\$0.00	\$0.00
DERECHOS A RECIBIR BIENES O SERVICIOS	\$0.00	\$0.00	\$0.00	\$0.00
INVENTARIOS	\$0.00	\$0.00	\$0.00	\$0.00
ALMACENES	\$0.00	\$0.00	\$0.00	\$0.00
ESTIMACIÓN POR PÉRDIDA O DETERIORO DE ACTIVOS	\$0.00	\$0.00	\$0.00	\$0.00
OTROS ACTIVOS CIRCULANTES	\$2,020.00	\$0.00	\$0.00	\$0.00
<b>Total de Activos Circulantes</b>	<b>\$6,844,119.97</b>	<b>\$6,060,413.99</b>	<b>\$1,483,488.31</b>	<b>\$1,250,406.01</b>
<b>ACTIVO NO CIRCULANTE</b>				
INVERSIONES FINANCIERAS A LARGO PLAZO	\$0.00	\$0.00	\$0.00	\$0.00
DERECHOS A RECIBIR EFECTIVO O EQUIVALENTES A BIENES INMUEBLES, INFRAESTRUCTURA Y BIENES MUEBLES	\$2,040,392.00	\$0.00	\$0.00	\$0.00
ACTIVOS INTANGIBLES	\$23,468.40	\$0.00	\$0.00	\$0.00
DEPRECIACIÓN, DETERIORO Y AMORTIZACIÓN	\$3,077,507.00	\$0.00	\$0.00	\$0.00
ACTIVOS DIFERIDOS	\$0.00	\$0.00	\$0.00	\$0.00
ESTIMACIÓN POR PÉRDIDA O DETERIORO DE ACTIVOS	\$0.00	\$0.00	\$0.00	\$0.00
OTROS ACTIVOS NO CIRCULANTES	\$0.00	\$0.00	\$0.00	\$0.00
<b>Total de Activos No Circulantes</b>	<b>\$6,241,388.28</b>	<b>\$4,545,382.00</b>	<b>\$0.00</b>	<b>\$0.00</b>
<b>Total de Activos</b>	<b>\$13,085,488.25</b>	<b>\$10,605,795.99</b>	<b>\$1,483,488.31</b>	<b>\$1,250,406.01</b>
<b>HACIENDA PÚBLICA/ PATRIMONIO</b>				
HACIENDA PÚBLICA/PATRIMONIO CONTRIBUIDO	\$0.00	\$0.00	\$0.00	\$0.00
APORTACIONES	\$0.00	\$0.00	\$0.00	\$0.00
DONACIONES DE CAPITAL	\$0.00	\$0.00	\$0.00	\$0.00
ACTUALIZACIÓN DE LA HACIENDA PÚBLICA/PATRIMONIO	\$0.00	\$0.00	\$0.00	\$0.00
<b>HACIENDA PÚBLICA/PATRIMONIO GENERADO</b>	<b>\$11,601,889.84</b>	<b>\$10,605,795.99</b>	<b>\$11,601,889.84</b>	<b>\$10,605,795.99</b>
RESULTADOS DEL EJERCICIO (AHORRO/ DESAHORRO)	\$3,324,004.14	\$1,745,173.17	\$0.00	\$0.00
RESULTADOS DE EJERCICIOS ANTERIORES	\$8,280,906.00	\$8,860,622.82	\$0.00	\$0.00
REVALUOS	\$0.00	\$0.00	\$0.00	\$0.00
RESERVAS	\$0.00	\$0.00	\$0.00	\$0.00
RECTIFICACIONES DE RESULTADOS DE EJERCICIOS	\$0.00	\$0.00	\$0.00	\$0.00
EXCESO O INSUFICIENCIA EN LA ACTUALIZACIÓN DE LA HACIENDA PÚBLICA/ PATRIMONIO	\$0.00	\$0.00	\$0.00	\$0.00
RESULTADO POR POSICIÓN MONETARIA	\$0.00	\$0.00	\$0.00	\$0.00
RESULTADO POR TENENCIA DE ACTIVOS NO	\$0.00	\$0.00	\$0.00	\$0.00
<b>Total Hacienda Pública/Patrimonio</b>	<b>\$11,601,889.84</b>	<b>\$10,605,795.99</b>	<b>\$11,601,889.84</b>	<b>\$10,605,795.99</b>
<b>Total de Pasivo y Hacienda</b>	<b>\$13,085,488.25</b>	<b>\$10,605,795.99</b>	<b>\$11,601,889.84</b>	<b>\$1,250,406.01</b>

"Bajo protesta de decir verdad declaramos que los Estados Financieros y sus notas, son razonablemente correctos y son responsabilidad del emisor".

*[Firma]*

*[Firma]*

**CUENTAS DE ORDEN PRESUPUESTARIAS  
LEY DE INGRESOS**

LEY DE INGRESOS ESTIMADA	\$34,261,040.60	\$34,261,040.60
LEY DE INGRESOS POR EJECUTAR	\$0.00	\$0.00
MODIFICACIONES A LA LEY DE INGRESOS ESTIMADA	\$0.00	\$0.00
LEY DE INGRESOS DEVENGADA	\$28,024,661.30	\$28,024,661.30
LEY DE INGRESOS RECAUDADA	\$28,024,661.30	\$28,024,661.30
<b>PRESUPUESTO DE EGRESOS</b>		
PRESUPUESTO DE EGRESOS APROBADO	\$34,261,040.60	\$34,261,040.60
PRESUPUESTO DE EGRESOS POR EJERCER	\$650,823.00	\$650,823.00
MODIFICACIONES AL PRESUPUESTO DE EGRESOS	\$650,823.00	\$650,823.00
PRESUPUESTO DE EGRESOS COMPROMETIDO	\$34,053,687.40	\$34,053,687.40
PRESUPUESTO DE EGRESOS DEVENGADO	\$28,464,001.20	\$28,464,001.20
PRESUPUESTO DE EGRESOS EJERCIDO	\$28,464,001.20	\$28,464,001.20
PRESUPUESTO DE EGRESOS PAGADO	\$26,461,720.72	\$26,461,720.72

"Bajo protesta de decir verdad declaramos que los Estados Financieros y sus notas, son razonablemente correctos y son responsabilidad del emisor".

  
**MARTHA EUGENIA OCAÑA GÓMEZ**  
 DIRECTORA GENERAL - AUTORIZÓ

  
**ROSALÍA GPE CARRERA MARTELL**  
 CONTADOR - ELABORÓ



**INSTITUTO POTOSINO DE BELLAS ARTES**  
**SAN LUIS POTOSÍ**

**Estado de Variaciones en la Hacienda Pública**

Del 01/enero/2019 al 31/octubre/2019

Concepto	Hacienda Pública/ Patrimonio Contribuido	Hacienda Pública/ Patrimonio Generado De Ejercicios Anteriores	Hacienda Pública/ Patrimonio Generado Del Ejercicio	Exceso o Insuficiencia en la Actualización de la Hacienda Pública/ Patrimonio	Total
<b>HACIENDA PÚBLICA/PATRIMONIO CONTRIBUIDO NETO 2018</b>	\$0.00	\$0.00	\$0.00	\$0.00	\$0.00
APORTACIONES	\$0.00	\$0.00	\$0.00	\$0.00	\$0.00
DONACIONES DE CAPITAL	\$0.00	\$0.00	\$0.00	\$0.00	\$0.00
ACTUALIZACIÓN DE LA HACIENDA PÚBLICA/PATRIMONIO					
<b>HACIENDA PÚBLICA /PATRIMONIO GENERADO NETO 2018</b>	\$0.00	\$5,372,110.86	\$6,260,278.92	\$0.00	\$11,632,387.58
RESULTADOS DEL EJERCICIO (AHORRO/ DESAHORRO)	\$0.00	\$0.00	\$6,260,278.92	\$0.00	\$6,260,278.92
RESULTADOS DE EJERCICIOS ANTERIORES	\$0.00	\$5,372,110.86	\$0.00	\$0.00	\$5,372,110.86
REVALUOS	\$0.00	\$0.00	\$0.00	\$0.00	\$0.00
RESERVAS	\$0.00	\$0.00	\$0.00	\$0.00	\$0.00
<b>RECTIFICACIONES DE RESULTADOS DE EJERCICIOS ANTERIORES</b>	\$0.00	\$0.00	\$0.00	\$0.00	\$0.00
<b>EXCESO O INSUFICIENCIA EN LA ACTUALIZACIÓN DE LA HACIENDA PÚBLICA/ PATRIMONIO NETO 2018</b>	\$0.00	\$0.00	\$0.00	\$0.00	\$0.00
RESULTADO POR POSICIÓN MONETARIA	\$0.00	\$0.00	\$0.00	\$0.00	\$0.00
RESULTADO POR TENENCIA DE ACTIVOS NO MONETARIOS	\$0.00	\$0.00	\$0.00	\$0.00	\$0.00
<b>HACIENDA PÚBLICA / PATRIMONIO NETO FINAL 2018</b>	\$0.00	\$5,372,110.86	\$6,260,278.92	\$0.00	\$11,632,387.58
<b>CAMBIOS EN LA HACIENDA PÚBLICA/ PATRIMONIO NETO 2019</b>	\$0.00	\$0.00	\$0.00	\$0.00	\$0.00
APORTACIONES	\$0.00	\$0.00	\$0.00	\$0.00	\$0.00
DONACIONES DE CAPITAL	\$0.00	\$0.00	\$0.00	\$0.00	\$0.00
ACTUALIZACIÓN DE LA HACIENDA PÚBLICA/PATRIMONIO	\$0.00	\$0.00	\$0.00	\$0.00	\$0.00
<b>VARIACIONES DE LA HACIENDA PÚBLICA / PATRIMONIO GENERADO NETO 2019</b>	\$0.00	\$2,908,885.14	-\$2,938,272.78	\$0.00	-\$30,387.64
RESULTADOS DEL EJERCICIO (AHORRO/ DESAHORRO)	\$0.00	\$0.00	\$3,321,004.14	\$0.00	\$3,321,004.14
RESULTADOS DE EJERCICIOS ANTERIORES	\$0.00	\$2,908,885.14	-\$6,260,278.92	\$0.00	-\$3,351,393.78
REVALUOS	\$0.00	\$0.00	\$0.00	\$0.00	\$0.00
RESERVAS	\$0.00	\$0.00	\$0.00	\$0.00	\$0.00
<b>RECTIFICACIONES DE RESULTADOS DE EJERCICIOS ANTERIORES</b>	\$0.00	\$0.00	\$0.00	\$0.00	\$0.00
<b>CAMBIOS EN EL EXCESO O INSUFICIENCIA EN LA ACTUALIZACIÓN DE LA HACIENDA PÚBLICA/ PATRIMONIO NETO 2019</b>	\$0.00	\$0.00	\$0.00	\$0.00	\$0.00
RESULTADO POR POSICIÓN MONETARIA	\$0.00	\$0.00	\$0.00	\$0.00	\$0.00
RESULTADO POR TENENCIA DE ACTIVOS NO MONETARIOS	\$0.00	\$0.00	\$0.00	\$0.00	\$0.00
<b>HACIENDA PÚBLICA / PATRIMONIO NETO FINAL 2019</b>	\$0.00	\$8,280,995.80	\$3,321,004.14	\$0.00	\$11,601,999.94

"Bajo protesta de decir verdad declaramos que los Estados Financieros y sus notas, son razonablemente correctos y son responsabilidad del emisor".

*Marta Elena Poon*  
MARTHA EUGENIA OCANA GÓMEZ  
DIRECTORA GENERAL - AUTORIZÓ

*Rosalía GPE*  
ROSALÍA GPE, CARRERA MARTELL  
CONTADORA - ELABORÓ



**INSTITUTO POTOSINO DE BELLAS ARTES  
SAN LUIS POTOSÍ**


**Estado de Cambios en la Situación Financiera**

Del 01/ene/2019 al 31/oct/2019

	<u>Origen</u>	<u>Aplicación</u>
<b>ACTIVO</b>		<b>\$69,692.66</b>
<u>ACTIVO CIRCULANTE</u>		
EFFECTIVO Y EQUIVALENTES	\$1,236,293.62	
DERECHOS A RECIBIR EFECTIVO O EQUIVALENTES	\$1,074,780.24	
DERECHOS A RECIBIR BIENES O SERVICIOS	\$161,513.38	
INVENTARIOS		
ALMACENES		
ESTIMACIÓN POR PÉRDIDA O DETERIORO DE ACTIVOS CIRCULANTES		
OTROS ACTIVOS CIRCULANTES		
<u>ACTIVO NO CIRCULANTE</u>		<b>\$1,296,986.28</b>
INVERSIONES FINANCIERAS A LARGO PLAZO		
DERECHOS A RECIBIR EFECTIVO O EQUIVALENTES A LARGO PLAZO		
BIENES INMUEBLES, INFRAESTRUCTURA Y CONSTRUCCIONES EN PROCESO		
BIENES MUEBLES		\$341,236.08
ACTIVOS INTANGIBLES		
DEPRECIACIÓN, DETERIORO Y AMORTIZACIÓN ACUMULADA DE BIENES		
ACTIVOS DIFERIDOS		\$954,750.20
ESTIMACIÓN POR PÉRDIDA O DETERIORO DE ACTIVOS NO CIRCULANTES		
OTROS ACTIVOS NO CIRCULANTES		
<b>PASIVO</b>	<b>\$90,080.30</b>	
<u>PASIVO CIRCULANTE</u>		
CUENTAS POR PAGAR A CORTO PLAZO	\$90,080.30	
DOCUMENTOS POR PAGAR A CORTO PLAZO	\$90,080.30	
PORCIÓN A CORTO PLAZO DE LA DEUDA PÚBLICA A LARGO PLAZO		
TÍTULOS Y VALORES A CORTO PLAZO		
PASIVOS DIFERIDOS A CORTO PLAZO		
FONDOS Y BIENES DE TERCEROS EN GARANTÍA Y/O ADMINISTRACIÓN A		
PROVISIONES A CORTO PLAZO		
OTROS PASIVOS A CORTO PLAZO		
<u>PASIVO NO CIRCULANTE</u>		
CUENTAS POR PAGAR A LARGO PLAZO		
DOCUMENTOS POR PAGAR A LARGO PLAZO		
DEUDA PÚBLICA A LARGO PLAZO		
PASIVOS DIFERIDOS A LARGO PLAZO		
FONDOS Y BIENES DE TERCEROS EN GARANTÍA Y/O ADMINISTRACIÓN A		
PROVISIONES A LARGO PLAZO		
<b>HACIENDA PÚBLICA/ PATRIMONIO</b>		<b>\$30,387.64</b>
<u>HACIENDA PÚBLICA/PATRIMONIO CONTRIBUIDO</u>		
APORTACIONES		
DONACIONES DE CAPITAL		
ACTUALIZACIÓN DE LA HACIENDA PÚBLICA/PATRIMONIO		
<u>HACIENDA PÚBLICA/PATRIMONIO GENERADO</u>		
RESULTADOS DEL EJERCICIO (AHORRO/ DESAHORRO)		\$2,939,271.68
RESULTADOS DE EJERCICIOS ANTERIORES	\$2,808,885.14	
REVALÚOS		
RESERVAS		
RECTIFICACIONES DE RESULTADOS DE EJERCICIOS ANTERIORES		
<u>EXCESO O INSUFICIENCIA EN LA ACTUALIZACIÓN DE LA HACIENDA PÚBLICA/</u>		
RESULTADO POR POSICIÓN MONETARIA		
RESULTADO POR TENENCIA DE ACTIVOS NO MONETARIOS		

**"Bajo protesta de decir verdad declaramos que los Estados Financieros y sus notas, son razonablemente correctos y son responsabilidad del emisor".**

  
 MARTHA EUGENIA OCAÑA GÓMEZ  
 DIRECTORA GENERAL - AUTORIZÓ

  
 ROSALÍA GPE. CARRERA  
 CONTADORA - ELABORÓ



INSTITUTO POTOSINO DE BELLAS ARTES

SAN LUIS POTOSÍ

Estado de Flujos de Efectivo

Del 01/ene/2019 Al 31/oct/2019

Concepto	2019	2018
<b>FLUJOS DE EFECTIVO DE LAS ACTIVIDADES DE OPERACIÓN</b>		
<b>ORIGEN</b>	<b>\$29,024,661.30</b>	<b>\$28,360,352.94</b>
IMPUESTOS	\$0.00	\$0.00
CUOTAS Y APORTACIONES DE SEGURIDAD SOCIAL	\$0.00	\$0.00
CONTRIBUCIONES DE MEJORAS	\$0.00	\$0.00
DERECHOS	\$2,797,249.50	\$2,660,071.52
PRODUCTOS	\$0.00	\$0.00
APROVECHAMIENTOS	\$0.00	\$0.00
INGRESOS POR VENTA DE BIENES Y PRESTACIÓN DE SERVICIOS	\$0.00	\$0.00
PARTICIPACIONES, APORTACIONES, CONVENIOS, INCENTIVOS DERIVADOS DE LA COLABORACIÓN FISCAL Y FONDOS DISTINTOS DE TRANSFERENCIAS, ASIGNACIONES, SUBSIDIOS Y SUBVENCIONES, Y PENSIONES Y JUBILACIONES	\$26,227,411.80	\$24,381,281.42
OTROS ORIGENES DE OPERACIÓN	\$0.00	\$0.00
<b>APLICACIÓN</b>	<b>\$26,066,131.10</b>	<b>\$22,264,077.68</b>
SERVICIOS PERSONALES	\$23,149,657.05	\$19,920,748.97
MATERIALES Y SUMINISTRO	\$724,277.13	\$536,375.23
SERVICIOS GENERALES	\$1,829,722.98	\$1,651,362.80
TRANSFERENCIAS INTERNAS Y ASIGNACIONES AL SECTOR PÚBLICO	\$0.00	\$0.00
TRANSFERENCIAS AL RESTO DEL SECTOR PÚBLICO	\$0.00	\$0.00
SUBSIDIOS Y SUBVENCIONES	\$0.00	\$0.00
AYUDAS SOCIALES	\$0.00	\$0.00
PENSIONES Y JUBILACIONES	\$0.00	\$0.00
TRANSFERENCIAS A FIDEICOMISOS, MANDATOS Y OTROS ANÁLOGOS	\$0.00	\$0.00
TRANSFERENCIAS A LA SEGURIDAD SOCIAL	\$0.00	\$0.00
DONATIVOS	\$0.00	\$0.00
Transferencias al exterior	\$0.00	\$0.00
PARTICIPACIONES	\$0.00	\$0.00
APORTACIONES	\$0.00	\$0.00
CONVENIOS	\$0.00	\$0.00
OTRAS APLICACIONES DE OPERACIÓN	\$362,473.94	\$156,590.68
<b>FLUJOS NETOS DE EFECTIVO POR ACTIVIDADES DE OPERACIÓN</b>	<b>\$2,958,530.20</b>	<b>\$6,096,275.26</b>
<b>FLUJOS DE EFECTIVO DE LAS ACTIVIDADES DE INVERSIÓN</b>		
<b>ORIGEN</b>	<b>\$0.00</b>	<b>\$0.00</b>
BIENES INMUEBLES, INFRAESTRUCTURA Y CONSTRUCCIONES EN BIENES MUEBLES	\$0.00	\$0.00
OTROS ORIGENES DE INVERSIÓN	\$0.00	\$0.00
<b>APLICACIÓN</b>	<b>\$758,063.56</b>	<b>\$488,746.47</b>
BIENES INMUEBLES, INFRAESTRUCTURA Y CONSTRUCCIONES EN BIENES MUEBLES	\$663,669.60	\$318,999.88
OTRAS APLICACIONES DE INVERSIÓN	\$104,393.96	\$169,746.59
<b>FLUJOS NETOS DE EFECTIVO POR ACTIVIDADES DE INVERSIÓN</b>	<b>-\$758,063.56</b>	<b>-\$488,746.47</b>
<b>FLUJO DE EFECTIVO DE LAS ACTIVIDADES DE FINANCIAMIENTO</b>		
<b>ORIGEN</b>	<b>\$0.00</b>	<b>\$0.00</b>
ENDEUDAMIENTO NETO	\$0.00	\$0.00
EXTERNO	\$0.00	\$0.00
INTERNO	\$0.00	\$0.00
OTROS ORIGENES DE FINANCIAMIENTO	\$0.00	\$0.00
<b>APLICACIÓN</b>	<b>\$0.00</b>	<b>\$0.00</b>
SERVICIOS DE LA DEUDA	\$0.00	\$0.00
INTERNO	\$0.00	\$0.00
EXTERNO	\$0.00	\$0.00
OTRAS APLICACIONES DE FINANCIAMIENTO	\$0.00	\$0.00
<b>FLUJOS NETOS DE EFECTIVO POR ACTIVIDADES DE FINANCIAMIENTO</b>	<b>\$0.00</b>	<b>\$0.00</b>
<b>INCREMENTO/DISMINUCIÓN NETA EN EL EFECTIVO Y EQUIVALENTES AL EFECTIVO Y EQUIVALENTES AL EFECTIVO AL INICIO DEL EJERCICIO</b>	<b>\$2,200,466.64</b>	<b>\$5,607,528.79</b>
<b>EFECTIVO Y EQUIVALENTES AL EFECTIVO AL FINAL DEL EJERCICIO</b>	<b>\$4,598,689.83</b>	<b>\$2,266,407.92</b>
<b>EFECTIVO Y EQUIVALENTES AL EFECTIVO AL INICIO DEL EJERCICIO</b>	<b>\$6,799,156.47</b>	<b>\$7,873,936.71</b>

"Bajo protesta de decir verdad declaramos que los Estados Financieros y sus notas, son razonablemente

MARTHA EUGENIA OCANA GÓMEZ

DIRECTORA GENERAL - AUTORIZÓ

ROSALÍA GPE. CARRERA MARTELL

CONTADORA - ELABORÓ



Octubre 2019

De conformidad con la Ley General de Contabilidad Gubernamental, así como a la normatividad emitida por el Consejo Nacional de Armonización Contable, a continuación, se presentan las notas a los estados financieros correspondientes al ejercicio fiscal de 2019, con los siguientes apartados:

- ✓ Notas de Gestión Administrativa
- ✓ Notas de Desglose
- ✓ Notas de Memoria (cuentas de orden)

## **NOTAS DE GESTIÓN ADMINISTRATIVA**

### **NOTA 1. Introducción:**

El Instituto Potosino de Bellas Artes provee de Información Financiera a usuarios siendo los principales Consejo Directivo del Instituto, Órgano Interno de Control de la Secretaría de Cultura, Secretaría de Finanzas de Gobierno del Estado de San Luis Potosí, Sistema de Evaluaciones de Armonización Contable, Comisión Estatal de Garantía de Acceso a la Información Pública entre otros.

### **NOTA 2. Panorama Económico y Financiero**

El principal Ingreso con que opera el Instituto Potosino de Bellas Artes es el Transferido del Gobierno del Estado que viene siendo en este ejercicio el 92% del total de los Ingresos.

### **NOTA 3. Antecedentes Históricos y Creación del Instituto:**

Fundado el 1 de julio de 1955 inició "Bellas Artes", contando la capital potosina con un centro formativo, la esperada conclusión de un sueño cultural: la profesionalización en el arte. En los años de 1973 y 1996 se celebraron Convenios con el poder Ejecutivo Estado: el primero tuvo como finalidad la enseñanza artística y difusión cultural y el segundo tuvo por objeto establecer las bases para la descentralización, operación y funcionamiento del Instituto Potosino de Bellas Artes; por lo que durante el transcurso de este tiempo el Instituto vino funcionando sin algún documento legal. Por lo anterior se Crea y regula el funcionamiento del Instituto Potosino de Bellas Artes mediante Decreto Administrativo de Creación el día 9 de febrero de 2001.

### **NOTA 4. Objeto Social y Organización:**

El Instituto Potosino de Bellas Artes tiene como Objetivo y finalidad desarrollar y fortalecer procesos de formación, apreciación y creación artística con una responsabilidad social, fomentar, planear e impartir la enseñanza artística de las bellas artes, organizar actividades de promoción y difusión artísticas y culturales. Así como promover dentro del Estado y fuera de este el arte y cultura potosinos. La importancia de representar a la entidad en eventos artísticos y culturales, dentro del Estado, en el interior de la República y en el extranjero, sin menoscabo de hacerlo en coordinación con otras instituciones afines.

La Estructura Organizacional del Instituto Potosino de Bellas Artes está integrada por un Consejo Directivo, El Director y Unidades Administrativas.

El ejercicio fiscal que comprende estas Notas corresponde al 2019.



El Instituto Potosino de Bellas Artes es un Organismo Público Descentralizado del Poder Ejecutivo del Estado Libre y Soberano de San Luis Potosí, con personalidad jurídica y patrimonio propio, Sectorizado a la Secretaría de Cultura.

El Instituto Potosino de Bellas Artes tiene como Obligaciones fiscales la Retención de Impuesto Sobre la Renta por concepto de Salarios, Asimilados a Salarios, Servicios Profesionales y Arrendamiento de Inmuebles; así como la obligación de pago a la Secretaría de Finanzas del Impuesto Sobre Remuneraciones Pagadas. El Instituto ha cumplido con sus obligaciones durante este ejercicio.

**NOTA 5. Base de Preparación de los Estados Financieros:**

Los Estados Financieros que se acompañan fueron preparados de acuerdo con las reglas de Contabilidad Gubernamental autorizadas por la Secretaría de Hacienda y Crédito Público, a través del Consejo Nacional de Armonización Contable en sus Postulados Básicos, sus marcos conceptuales dentro de los lineamientos publicados por el CONAC, así como también de la Ley General de Contabilidad Gubernamental, la Ley de Presupuesto, Contabilidad y Gasto Público de San Luis Potosí y su Reglamento, la Ley de Ingresos y el Presupuesto de Egresos para el presente Ejercicio.

**NOTA 6. Políticas de Contabilidad Significativas**

A continuación, se presentan las Políticas de Contabilidad más importantes:

- a) La Información financiera está preparada sobre la base de reconocer sus Ingresos cuando se recaudan en Caja General y los Egresos cuando se comprometen.
- b) Los Estados Financieros y sus notas han sido preparados sobre la base de costo histórico; por lo tanto no se reconocen los efectos de la inflación.
- c) Se cuenta con Pasivos Contingentes para Futuras demandas por parte de personal del Instituto, cuenta Previsión Indemnizaciones y Futuras Demandas por la cantidad de 200,000.00, lo anterior para no afecte el recurso del Instituto, éste se revisa cada año.

**NOTAS DE DESGLOCE**

**f) Notas al Estado de Situación Financiera**

**Información contable**

**NOTA 7. Activo Circulante:**

La integración de este rubro se representa de la siguiente forma:

A continuación, se relacionan las cuentas que integran el rubro de efectivo y equivalentes:

Concepto	2019	2018
BANCOS/TESORERÍA	\$ 6,780,156.47	\$ 4,594,689.83
INVERSIONES TEMPORALES (HASTA 3 MESES)	\$ .00	\$ .00
FONDOS CON AFECTACIÓN ESPECÍFICA	\$ .00	\$ .00
<b>Suma</b>	<b>\$ 6,780,156.47</b>	<b>\$ 4,594,689.83</b>

*man*

*✓*

**Bancos/Tesoreria**

Representa el monto de efectivo disponible propiedad del Instituto, en instituciones bancarias, su importe se integra por:

Banco	importe
BANORTE	\$ 6,751,309.57
SANTANDER	\$ 28,846.90
	\$ .00
<b>Suma</b>	<b>\$ 6,780,156.47</b>

Por lo que se refiere a Bancos / Tesoreria, son recursos Transferidos por Gobierno del Estado para pagos del Capitulo 1000 Servicios; así como cobro de Recursos Propios los cuales son de inmediata disposición derivado de los compromisos de pago.

**Derechos a recibir Efectivo y Equivalentes y Bienes o Servicios a Recibir**

Concepto	2019	2018
CUENTAS POR COBRAR A CORTO PLAZO	\$ .00	\$ .00
DEUDORES DIVERSOS POR COBRAR A CORTO PLAZO	\$ 36,341.32	\$ 67,963.84
OTROS DERECHOS A RECIBIR EFECTIVO O EQUIVALENTES A CORTO PLAZO	\$ 5,602.18	\$ 6,729.32
<b>Suma</b>	<b>\$ 41,943.50</b>	<b>\$ 74,693.16</b>

**NOTA 8. Activo No Circulante:****Bienes Muebles, Intangibles y Depreciaciones**

Se integra de la siguiente manera:

Concepto	2019	2018
MOBILIARIO Y EQUIPO DE ADMINISTRACIÓN	\$ 676,675.86	\$ 595,780.42
MOBILIARIO Y EQUIPO EDUCACIONAL Y RECREATIVO	\$ 375,031.46	\$ 348,652.46
VEHÍCULOS Y EQUIPO DE TRANSPORTE	\$ .00	\$ .00
MAQUINARIA, OTROS EQUIPOS Y HERRAMIENTAS	\$ 1,788,684.76	\$ 1,788,684.76
<b>Subtotal BIENES MUEBLES</b>	<b>\$ 2,840,392.08</b>	<b>\$ 2,733,117.64</b>
SOFTWARE	\$ 13,468.40	\$ 13,468.40
LICENCIAS	\$ 10,000.00	\$ 10,000.00
<b>Subtotal ACTIVOS INTANGIBLES</b>	<b>\$ 23,468.40</b>	<b>\$ 23,468.40</b>
DEPRECIACIÓN ACUMULADA DE BIENES MUEBLES	\$ .00	\$ .00
<b>Subtotal DEPRECIACIÓN, DETERIORO Y AMORTIZACIÓN ACUMULADA DE BIENES</b>	<b>\$ -</b>	<b>\$ -</b>
<b>Suma</b>	<b>\$ 2,863,860.48</b>	<b>\$ 2,756,586.04</b>

ppm

*[Handwritten mark]*

NOTA 9. Pasivo Circulante:

Se informará de las cuentas de los pasivos diferidos y otros, su tipo, monto y naturaleza, así como las características significativas que les impacten o pudieran impactarles financieramente.

1. Las CUENTAS POR PAGAR A CORTO PLAZO se integran de la siguiente manera:

Concepto	2019	2018
PASIVO CIRCULANTE	\$ 1,483,488.31	\$ 2,209,180.42
PASIVO NO CIRCULANTE	\$ .00	\$ .00
<b>Suma de Pasivo</b>	<b>\$ 1,483,488.31</b>	<b>\$ 2,209,180.42</b>

Destacan entre las principales partidas del Pasivo Circulante las siguientes:

Concepto	Importe
SERVICIOS PERSONALES POR PAGAR A CORTO PLAZO	\$ 1,011,898.73
RETENCIONES Y CONTRIBUCIONES POR PAGAR A CORTO PLAZO	\$ 416,104.68
INGRESOS POR CLASIFICAR	\$ .00
PROVEEDORES POR PAGAR A CORTO PLAZO	\$ 55,484.90
OTRAS CUENTAS POR PAGAR A CORTO PLAZO	\$ .00
<b>Suma PASIVO CIRCULANTE</b>	<b>\$ 1,483,488.31</b>

- Servicios Personales: queda pendiente de pago el importe correspondiente a la provisión de las Fondo de Ahorro y Futuras demandas.
- Retenciones por pagar a Corto Plazo: Es el importe de los Impuestos por Retenciones de ISR por Salarios, y Servicios Profesionales, a pagar hasta antes del día 17 del mes posterior.
- Proveedores por pagar a Corto plazo: Corresponde al Saldo pendiente de pago de los Proveedores por contratación de Servicios y/o compra de Materiales y suministros.

ii) Notas al Estado de Actividades

NOTA 10. Ingresos de Gestión:

Los Ingresos de Gestión son por el rubro de Derechos por concepto de inscripciones a talleres y cursos de verano, así como también Ingresos por Transferencias de Gobierno del Estado para pago de nómina.

Concepto del ingreso	
Derechos	\$ 2,797,249.50
<b>Subtotal Ingresos Propios</b>	<b>\$ 2,797,249.50</b>
Transferencias de Gobierno del Estado Servicios Personales	\$ 26,227,411.80
<b>Subtotal Ingresos Transferencias</b>	<b>\$ 26,227,411.80</b>
<b>Suma</b>	<b>\$ 29,024,661.30</b>

*MOM*

NOTA 11. Gastos y Otras Pérdidas:

---

Los gastos de funcionamiento es lo referente a nómina de profesores y personal administrativo, gastos básicos de servicios, así como materiales indispensables para el desarrollo de las actividades.

Concepto	Importe
GASTOS DE FUNCIONAMIENTO	\$ 25,703,657.16
TRANSFERENCIAS, ASIGNACIONES, SUBSIDIOS Y OTRAS AYUDAS	\$ .00
PARTICIPACIONES Y APORTACIONES	\$ .00
INTERESES, COMISIONES Y OTROS GASTOS DE LA DEUDA PÚBLICA	\$ .00
OTROS GASTOS Y PÉRDIDAS EXTRAORDINARIAS	\$ .00
<b>Suma de GASTOS Y OTRAS PÉRDIDAS</b>	<b>\$ 25,703,657.16</b>

"Bajo protesta de decir verdad declaramos que los Estados Financieros y sus notas, son razonablemente correctos y son responsabilidad del emisor".

  
MARTHA EUGENIA OCAÑA GÓMEZ  
DIRECTORA GENERAL - AUTORIZÓ

  
ROSALÍA GPE. CARRERA MARTELL  
CONTADORA - ELABORÓ



**INSTITUTO POTOSINO DE BELLAS ARTES**  
**SAN LUIS POTOSÍ**

Estado Analítico del Activo  
 Del 01/ene./2019 al 31/oct./2019

USR: supervisor  
 REP: 001E3626AmilicalDnaSilvayPebanos\_R

Fecha y hora de impresión | 06/nov./2019 | 09:51 a. m.

Concepto	Saldo Inicial 1	Cargos del periodo 2	Abonos del periodo 3	Saldo Final 4(1+2-3)	Variación del Periodo (4-1)
<b>ACTIVO</b>	<b>\$10,844,186.43</b>	<b>\$60,870,793.28</b>	<b>\$58,429,471.45</b>	<b>\$13,085,488.25</b>	<b>\$2,441,321.82</b>
<b>ACTIVO CIRCULANTE</b>	<b>\$4,876,402.99</b>	<b>\$66,353,518.84</b>	<b>\$58,185,801.86</b>	<b>\$6,844,119.97</b>	<b>\$2,167,716.98</b>
EFFECTIVO Y EQUIVALENTES	\$4,598,689.83	\$31,123,504.11	\$28,923,037.47	\$8,799,156.47	\$2,200,466.64
DERECHOS A RECIBIR EFECTIVO O EQUIVALENTES	\$75,693.16	\$29,230,014.73	\$29,262,764.39	\$42,943.50	-\$32,749.66
DERECHOS A RECIBIR BIENES O SERVICIOS	\$0.00	\$0.00	\$0.00	\$0.00	\$0.00
INVENTARIOS	\$0.00	\$0.00	\$0.00	\$0.00	\$0.00
ALMACENES	\$0.00	\$0.00	\$0.00	\$0.00	\$0.00
ESTIMACIÓN POR PÉRDIDA O DETERIORO DE ACTIVOS CIRCULANTES	\$0.00	\$0.00	\$0.00	\$0.00	\$0.00
OTROS ACTIVOS CIRCULANTES	\$2,020.00	\$0.00	\$0.00	\$2,020.00	\$0.00
<b>ACTIVO NO CIRCULANTE</b>	<b>\$5,967,763.44</b>	<b>\$517,274.44</b>	<b>\$243,669.60</b>	<b>\$6,241,368.28</b>	<b>\$273,604.84</b>
INVERSIONES FINANCIERAS A LARGO PLAZO	\$0.00	\$0.00	\$0.00	\$0.00	\$0.00
DERECHOS A RECIBIR EFECTIVO O EQUIVALENTES A LARGO PLAZO	\$0.00	\$0.00	\$0.00	\$0.00	\$0.00
BIENES INMUEBLES, INFRAESTRUCTURA Y CONSTRUCCIONES EN PROCESO	\$0.00	\$0.00	\$0.00	\$0.00	\$0.00
BIENES MUEBLES	\$2,733,117.54	\$107,274.44	\$0.00	\$2,840,392.08	\$107,274.44
ACTIVOS INTANGIBLES	\$23,468.40	\$0.00	\$0.00	\$23,468.40	\$0.00
DEPRECIACIÓN, DETERIORO Y AMORTIZACIÓN ACUMULADA DE BIENES	\$0.00	\$0.00	\$0.00	\$0.00	\$0.00
ACTIVOS DIFERIDOS	\$3,211,177.40	\$410,000.00	\$243,669.60	\$3,377,507.80	\$166,330.40
ESTIMACIÓN POR PÉRDIDA O DETERIORO DE ACTIVOS NO CIRCULANTES	\$0.00	\$0.00	\$0.00	\$0.00	\$0.00
OTROS ACTIVOS NO CIRCULANTES	\$0.00	\$0.00	\$0.00	\$0.00	\$0.00

*Man*  
*Ruiz*



**INSTITUTO POTOSINO DE BELLAS ARTES**  
**SAN LUIS POTOSI**

Estado Analítico del Activo  
 Del 01/ene./2019 al 31/oct./2019

Utr. Supervisor  
 Resp: rptEstadoAnaliticoActivoPabroto\_R

Fecha y hora de impresión: 06/nov./2019 09:51 a. m.

Concepto	Saldo Inicial 1	Cargos del periodo 2	Abonos del periodo 3	Saldo Final 4(1+2-3)	Variación del Periodo (4-1)
----------	--------------------	----------------------------	----------------------------	-------------------------	-----------------------------------

"Bajo protesta de decir verdad declaramos que los Estados Financieros y sus notas, son razonablemente correctos y son responsabilidad del emisor".

*Martha Eugenia*  
 MARTHA EUGENIA OCANA GOMEZ  
 DIRECTORA GENERAL - AUTORIZÓ

*Rosalía GPE*  
 ROSALÍA GPE CARRERA MARTELL  
 CONTADOR - ELABORÓ



**INSTITUTO POTOSINO DE BELLAS ARTES**  
**SAN LUIS POTOSÍ**

Estado Analítico de la Deuda y Otros Pasivos  
 Del 01/ene./2019 Al 31/oct./2019

Usr: superusuario  
 Rep: rptEstadoAnalticoDeudaYOtrosPasivos

Fecha y hora de Impresión: 06/nov/2019 09:52 a. m.

Denominación de las Deudas	Moneda de Contratación	Institución o País Acreedor	Saldo Inicial del Periodo	Saldo Final del Periodo
<b>DEUDA PÚBLICA</b>				
<b>Corto Plazo</b>				
<b>Deuda Interna</b>				
Instituciones de Crédito	Peso	México	\$0.00	\$0.00
Títulos y Valores	Peso	México	\$0.00	\$0.00
Arrendamientos Financieros	Peso	México	\$0.00	\$0.00
<b>Deuda Externa</b>				
Organismos Financieros Internacionales	Peso	México	\$0.00	\$0.00
Deuda Bilateral	Peso	México	\$0.00	\$0.00
Títulos y Valores	Peso	México	\$0.00	\$0.00
Arrendamientos Financieros	Peso	México	\$0.00	\$0.00
Subtotal Corto Plazo	Peso	México	\$0.00	\$0.00
<b>Largo Plazo</b>				
<b>Deuda Interna</b>				
Instituciones de Crédito	Peso	México	\$0.00	\$0.00
Títulos y Valores	Peso	México	\$0.00	\$0.00
Arrendamientos Financieros	Peso	México	\$0.00	\$0.00
<b>Deuda Externa</b>				
Organismos Financieros Internacionales	Peso	México	\$0.00	\$0.00
Deuda Bilateral	Peso	México	\$0.00	\$0.00
Títulos y Valores	Peso	México	\$0.00	\$0.00
Arrendamientos Financieros	Peso	México	\$0.00	\$0.00
Subtotal Largo Plazo	Peso	México	\$0.00	\$0.00
<b>Otros Pasivos</b>				
Total Deuda y Otros Pasivos	Peso	México	\$2,209,180.42	\$1,483,488.31
	Peso	México	\$2,209,180.42	\$1,483,488.31

*[Handwritten signature]*  
*[Handwritten initials]*





**INSTITUTO POTOSINO DE BELLAS ARTES**  
**SAN LUIS POTOSÍ**

Estado Analítico de la Deuda y Otros Pasivos  
 Del 01/ene./2019 Al 31/oct./2019

Usuario: superusuario  
 Ruta: rptEstadoAnalíticoDeudaYPasivos

Fecha y hora de impresión: 06/nov/2019 09:52 a. m.

Denominación de las Deudas	Moneda de Contratación	Institución o País Acreedor	Saldo Inicial del Periodo	Saldo Final del Periodo
----------------------------	------------------------	-----------------------------	---------------------------	-------------------------

**DEUDA PÚBLICA**

\*Bajo protesta de decir verdad declaramos que los Estados Financieros y sus notas, son razonablemente correctos y son responsabilidad del emisor.

*MGM*  
 MARTHA EUGENIA OCAÑA GOMEZ  
 DIRECTORA GENERAL - AUTORIZO

*R. Carrera Martell*  
 ROSALÍA GPE. CARRERA MARTELL  
 CONTADORERA - ELABORO



INSTITUTO POTOSINO  
DE  
BELLAS ARTES

**IPBA**  
**INSTITUTO POTOSINO DE BELLAS ARTES**

**2. INFORMACIÓN PRESUPUESTARIA**

from



# INSTITUTO POTOSINO DE BELLAS ARTES SAN LUIS POTOSÍ

Estado Analítico de Ingresos  
Del 01/ene./2019 Al 31/oct./2019

Usc: Supermax  
Rap: rptEstadoPresupuestoIngresos\_RS\_L2\_2019

Fecha y hora de Impresión: 08/nov./2019 09:54 a. m.

Rubros de los Ingresos	Ingreso					Diferencia (6=5-1)
	Estimado (1)	Ampliaciones / (Reducciones) (2)	Modificado (3=1+2)	Devengados (4)	Recaudado (5)	
IMPUESTOS	\$0.00	\$0.00	\$0.00	\$0.00	\$0.00	0.00
CUOTÍAS Y APORTACIONES DE SEGURIDAD SOCIAL	\$0.00	\$0.00	\$0.00	\$0.00	\$0.00	0.00
CONTRIBUCIONES DE MEJORAS	\$0.00	\$0.00	\$0.00	\$0.00	\$0.00	0.00
DERECHOS	\$2,743,627.00	\$0.00	\$2,743,627.00	\$2,797,249.50	\$2,797,249.50	53,622.50
PRODUCTOS	\$0.00	\$0.00	\$0.00	\$0.00	\$0.00	0.00
APROVECHAMIENTOS	\$0.00	\$0.00	\$0.00	\$0.00	\$0.00	0.00
INGRESOS POR VENTA DE BIENES, PRESTACIÓN DE SERVICIOS Y PARTICIPACIONES, APORTACIONES, CONVENIOS, INCENTIVOS DE TRANSFERENCIAS, ASIGNACIONES, SUBSIDIOS Y SUBVENCIÓNES	\$31,517,413.80	\$0.00	\$31,517,413.80	\$26,227,411.80	\$26,227,411.80	-5,290,002.00
INGRESOS DERIVADOS DE FINANCIAMIENTOS	\$0.00	\$0.00	\$0.00	\$0.00	\$0.00	0.00
<b>Total</b>	<b>\$34,261,040.80</b>	<b>\$0.00</b>	<b>\$34,261,040.80</b>	<b>\$29,924,887.30</b>	<b>\$29,924,887.30</b>	<b>-4,236,153.50</b>

Estado Analítico de Ingresos por Fuente de Financiamiento	Ingreso					Diferencia (6=5-1)
	Estimado (1)	Ampliaciones / (Reducciones) (2)	Modificado (3=1+2)	Devengados (4)	Recaudado (5)	
<b>Ingresos del Poder Ejecutivo Federal o Estatal y de los Municipios</b>						
IMPUESTOS	\$0.00	\$0.00	\$0.00	\$0.00	\$0.00	0.00
CONTRIBUCIONES DE MEJORAS	\$0.00	\$0.00	\$0.00	\$0.00	\$0.00	0.00
DERECHOS	\$2,743,627.00	\$0.00	\$2,743,627.00	\$2,797,249.50	\$2,797,249.50	53,622.50
APROVECHAMIENTOS	\$0.00	\$0.00	\$0.00	\$0.00	\$0.00	0.00
PARTICIPACIONES, APORTACIONES, CONVENIOS, INCENTIVOS	\$0.00	\$0.00	\$0.00	\$0.00	\$0.00	0.00
<b>Ingresos de los Entes Públicos de los Poderes Legislativo y Judicial, de los Organos Autónomos y del Sector Paraestatal o Paramunicipal, así como de las Empresas Productivas del Estado</b>						
INGRESOS POR VENTA DE BIENES, PRESTACIÓN DE SERVICIOS	\$0.00	\$0.00	\$0.00	\$0.00	\$0.00	0.00
<b>Ingresos Derivados de Financiamiento</b>						
INGRESOS DERIVADOS DE FINANCIAMIENTOS	\$0.00	\$0.00	\$0.00	\$0.00	\$0.00	0.00
<b>Total</b>	<b>\$2,743,627.00</b>	<b>\$0.00</b>	<b>\$2,743,627.00</b>	<b>\$2,797,249.50</b>	<b>\$2,797,249.50</b>	<b>53,622.50</b>

*[Handwritten signature]*



# INSTITUTO POTOSINO DE BELLAS ARTES

SAN LUIS POTOSÍ

Estado Analítico de Ingresos

Del 01/ene./2019 Al 31/oct./2019

Usu. supervisor

Rpt: rptEstadoPresupuestoIngresosARB\_CP\_2019

Fecha y hora de impresión

06/nov./2019 09:54 a. m.

*Martha Eugenia Ocaña Gómez*

MARTHA EUGENIA OCANA GOMEZ  
DIRECTORA GENERAL - AUTORIZO

*Rosalía GPE Carrera Martell*

ROSALIA GPE. CARRERA MARTELL  
CONTADORA - ELABORO



**INSTITUTO POTOSINO DE BELLAS ARTES**  
**SAN LUIS POTOSÍ**

**Estado Analítico del Ejercicio Presupuesto de Egresos**

Clasificación Administrativa

{ Del 01/ene./2019, Al 31/oct./2019

Fecha y hora de impresión | 06/nov./2019 | 09:56 a. m.

Usu Supervisor  
 Rep. rptEstadoPresupuestoEgresos\_LJA3

Concepto	Egresos					Subejercicio 5 = ( 3 - 4 )
	Aprobado 1	Ampliaciones / (Reducciones) 2	Modificado 3=(1+2)	Devengado 4	Pagado 5	
<b>Sin Ramo/Dependencia</b>						
INSTITUTO POTOSINO DE BELLAS ARTES	\$34,261,040.80	\$653,669.60	\$34,914,710.40	\$26,454,501.20	\$26,461,720.72	\$8,450,109.20
<b>Sin Ramo/Dependencia</b>	<b>\$34,261,040.80</b>	<b>\$653,669.60</b>	<b>\$34,914,710.40</b>	<b>\$26,454,501.20</b>	<b>\$26,461,720.72</b>	<b>\$8,450,109.20</b>
<b>Total Final</b>	<b>\$34,261,040.80</b>	<b>\$653,669.60</b>	<b>\$34,914,710.40</b>	<b>\$26,454,501.20</b>	<b>\$26,461,720.72</b>	<b>\$8,450,109.20</b>

*Martha Eugenia Ocaña Gómez*

MARTHA EUGENIA OCAÑA GOMEZ

DIRECTORA GENERAL - AUTORIZÓ

*Rosalía Ope Carrera Martell*

ROSALIA OPE CARRERA MARTELL

CONTADORA - ELABORÓ

**INSTITUTO POTOSINO DE BELLAS ARTES**  
**SAN LUIS POTOSÍ**

Estado Analítico del Ejercicio Presupuesto de Egresos  
 Clasificación Administrativa - Sector Paraestatal

Del 01/ene./2019 Al 31/oct./2019

Egresos



Concepto	Aprobado 1	Ampliaciones / (Reducciones) 2	Modificado 3=(1+2)	Devengado 4	Pagado 5	Subejercicio
<b>TOTAL DEL GASTO</b>	\$0.00	\$0.00	\$0.00	\$0.00	\$0.00	\$0.00
ENTIDADES PARAESTATALES Y FIDEICOMISOS NO EMPRESARIALES Y NO FINANCIEROS	\$0.00	\$0.00	\$0.00	\$0.00	\$0.00	\$0.00
ENTIDADES PARAESTATALES EMPRESARIALES NO FINANCIERAS CON PARTICIPACION ESTATAL MAYORITARIA	\$0.00	\$0.00	\$0.00	\$0.00	\$0.00	\$0.00
FIDEICOMISOS EMPRESARIALES NO FINANCIEROS CON PARTICIPACION ESTATAL MAYORITARIA	\$0.00	\$0.00	\$0.00	\$0.00	\$0.00	\$0.00
ENTIDADES PARAESTATALES EMPRESARIALES FINANCIERAS MONETARIAS CON PARTICIPACION ESTATAL MAYORITARIA	\$0.00	\$0.00	\$0.00	\$0.00	\$0.00	\$0.00
ENTIDADES PARAESTATALES EMPRESARIALES FINANCIERAS NO MONETARIAS CON PARTICIPACION ESTATAL MAYORITARIA	\$0.00	\$0.00	\$0.00	\$0.00	\$0.00	\$0.00
FIDEICOMISOS FINANCIEROS PUBLICOS CON PARTICIPACION ESTATAL MAYORITARIA	\$0.00	\$0.00	\$0.00	\$0.00	\$0.00	\$0.00

**NO APLICA**

**"Bajo protesta de decir verdad declaramos que los Estados Financieros y sus notas, son razonablemente correctos y son responsabilidad del emisor".**

*Marta Elena Ocaña*  
 MARTHA EUGENIA OCAÑA GÓMEZ  
 DIRECTORA GENERAL - AUTORIZO

*Rosalía GPE*  
 ROSALÍA GPE. CARRERA MARTELL  
 CONTADORA - ELABORO



**INSTITUTO POTOSINO DE BELLAS ARTES**  
**SAN LUIS POTOSÍ**  
 Estado Analítico del Ejercicio Presupuesto de Egresos  
 Clasificación Administrativa- Orden de Gobierno

Del 01/ene./2019 Al 31/oct./2019

Egresos

Concepto	Aprobado 1	Ampliaciones / (Reducciones) 2	Modificado 3=(1+2)	Devengado 4	Pagado 5	Subejercicio
<b>TOTAL DEL GASTO</b>	\$0.00	\$0.00	\$0.00	\$0.00	\$0.00	\$0.00
PODER EJECUTIVO	\$0.00	\$0.00	\$0.00	\$0.00	\$0.00	\$0.00
PODER LEGISLATIVO	\$0.00	\$0.00	\$0.00	\$0.00	\$0.00	\$0.00
PODER JUDICIAL	\$0.00	\$0.00	\$0.00	\$0.00	\$0.00	\$0.00
ORGANOS AUTÓNOMOS	\$0.00	\$0.00	\$0.00	\$0.00	\$0.00	\$0.00

**NO APLICA**

*Martha Eugenia Ocaña Gómez*  
 MARTHA EUGENIA OCAÑA GÓMEZ  
 DIRECTORA GENERAL - AUTORIZÓ

*Rosalía GPE Carrera Martell*  
 ROSALÍA GPE. CARRERA MARTELL  
 CONTADORA - ELABORÓ



# INSTITUTO POTOSINO DE BELLAS ARTES SAN LUIS POTOSÍ

Estado Analítico del Ejercicio Presupuesto de Egresos  
Clasificación Económica (por Tipo de Gasto)

Usr: supervisor  
Rep: rptEstadoPresupuestoEgresos\_CL2  
Fecha y hora de Impresión: 06/nov./2019 09:57 a. m.

[ Det 01/ene./2019 Al 31/oct./2019 ]

Concepto	Egresos				Pagado	Subejercicio
	Aprobado	Ampliaciones / (Reducciones)	Modificado	Devengado		
1 Gasto Corriente	\$33,998,189.19	\$0.00	\$33,998,189.19	\$25,703,857.16	\$25,703,857.16	\$8,294,532.03
2 Gasto de Capital	\$262,851.81	\$653,669.80	\$916,521.21	\$760,944.04	\$758,063.56	\$155,577.47
3 Amortización de la deuda y disposición de pasivos	\$0.00	\$0.00	\$0.00	\$0.00	\$0.00	\$0.00
4 Pensiones y Jubilaciones	\$0.00	\$0.00	\$0.00	\$0.00	\$0.00	\$0.00
5 Participaciones	\$0.00	\$0.00	\$0.00	\$0.00	\$0.00	\$0.00
<b>Total</b>	<b>\$34,261,040.90</b>	<b>\$653,669.80</b>	<b>\$34,914,710.40</b>	<b>\$26,464,801.20</b>	<b>\$25,961,727.72</b>	<b>\$8,950,100.20</b>

*Martha Eugenia Ocaña Gómez*

MARTHA EUGENIA OCAÑA GOMEZ

DIRECTORA GENERAL - AUTORIZÓ

*Rosalía GPE*

ROSALIA GPE. CARRERA MARTELL

CONTADORA - ELABORÓ





# INSTITUTO POTOSINO DE BELLAS ARTES SAN LUIS POTOSÍ

## Estado Analítico del Ejercicio Presupuesto de Egresos Clasificación por Objeto del Gasto (Capítulo y Concepto)

Usu: supervisor  
Rep: rptEstadoPresupuestoEgresos\_CP\_CTO

Del 01/ene./2019 Al 31/oct./2019

Fecha y hora de Impresión: 05/nov./2019  
09:59 a. m.

Concepto	Egresos					Subejercicio 6 = ( 3 - 4 )
	1 Aprobado	2 Ampliaciones / (Reducciones)	3=(1+2) Modificado	4 Devengado	5 Pagado	
<b>SERVICIOS PERSONALES</b>	<b>\$31,275,848.37</b>	<b>-\$233,000.00</b>	<b>\$31,042,848.37</b>	<b>\$23,149,887.95</b>	<b>\$23,149,887.95</b>	<b>\$7,893,291.92</b>
REMUNERACIONES AL PERSONAL DE CARÁCTER PERMANENTE	\$10,310,236.94	\$0.00	\$10,310,236.94	\$8,645,735.19	\$8,645,735.19	\$1,664,451.75
Remuneraciones al personal de carácter transitorio	\$5,974,636.31	-\$213,000.00	\$5,761,636.31	\$5,309,542.01	\$5,309,542.01	\$452,094.30
REMUNERACIONES ADICIONALES Y ESPECIALES	\$4,458,784.53	\$0.00	\$4,458,784.53	\$4,099,087.19	\$4,099,087.19	\$4,049,697.34
SEGURIDAD SOCIAL	\$2,080,833.16	\$0.00	\$2,080,833.16	\$2,065,359.80	\$2,065,359.80	\$15,483.55
OTRAS PRESTACIONES SOCIALES Y ECONÓMICAS	\$8,323,181.48	\$0.00	\$8,323,181.46	\$8,719,973.06	\$8,719,973.06	\$1,603,308.40
PREVISIONES	\$0.00	\$0.00	\$0.00	\$0.00	\$0.00	\$0.00
PAGO DE ESTÍMULOS A SERVIDORES PÚBLICOS	\$128,275.57	\$0.00	\$128,275.57	\$0.00	\$0.00	\$128,275.57
<b>MATERIALES Y SUMINISTRO</b>	<b>\$717,209.12</b>	<b>\$56,000.00</b>	<b>\$773,209.12</b>	<b>\$724,277.43</b>	<b>\$724,277.43</b>	<b>\$47,931.99</b>
Materiales de administración, emisión de documentos y artículos de	\$517,745.88	\$38,000.00	\$555,745.88	\$522,821.78	\$522,821.78	\$32,924.10
ALIMENTOS Y UTENSILIOS	\$109,199.29	\$13,000.00	\$122,199.29	\$121,648.38	\$121,648.38	\$520.95
MATERIAS PRIMAS Y MATERIALES DE PRODUCCIÓN Y COMER	\$0.00	\$0.00	\$0.00	\$0.00	\$0.00	\$0.00
MATERIALES Y ARTÍCULOS DE CONSTRUCCIÓN Y DE REPARA	\$57,884.90	\$3,000.00	\$60,884.90	\$55,910.52	\$55,910.52	\$4,974.38
Productos químicos, farmacéuticos y de laboratorios	\$0.00	\$0.00	\$0.00	\$0.00	\$0.00	\$0.00
COMBUSTIBLES, LUBRICANTES Y ADITIVOS	\$24,978.27	\$0.00	\$24,978.27	\$22,494.93	\$22,494.93	\$2,481.34
VESTUARIO, BLANCOS, PRENDAS DE PROTECCIÓN Y ARTICU	\$0.00	\$0.00	\$0.00	\$0.00	\$0.00	\$0.00
Materiales y suministro para seguridad	\$0.00	\$0.00	\$0.00	\$0.00	\$0.00	\$0.00
HERRAMIENTAS, REFACCIONES Y ACCESORIOS MENORES	\$7,432.78	\$1,000.00	\$8,432.78	\$1,401.54	\$1,401.54	\$7,031.24
<b>SERVICIOS GENERALES</b>	<b>\$2,005,031.10</b>	<b>\$159,000.00</b>	<b>\$2,163,031.10</b>	<b>\$1,829,722.98</b>	<b>\$1,829,722.98</b>	<b>\$333,308.12</b>
SERVICIOS BÁSICOS	\$247,193.81	\$51,862.22	\$309,176.03	\$281,227.58	\$281,227.58	\$27,948.47
SERVICIOS DE ARRENDAMIENTO	\$92,828.37	\$29,917.79	\$121,846.15	\$104,831.55	\$104,831.55	\$17,014.60
SERVICIOS PROFESIONALES, CIENTÍFICOS, TÉCNICOS Y OTR	\$386,483.86	\$428,000.00	\$814,483.86	\$367,560.67	\$367,560.67	\$80,903.19
SERVICIOS FINANCIEROS, BANCARIOS Y COMERCIALES	\$76,148.01	\$11,000.00	\$87,148.01	\$58,095.47	\$58,095.47	\$29,053.54

*Martha Eugenia Ocaña Gómez*

MARTHA EUGENIA OCAÑA GÓMEZ  
DIRECTORA GENERAL - AUTORIZÓ

*Rosalía Gpe. Carrera Martell*

ROSALÍA GPE. CARRERA MARTELL  
CONTADORA - ELABORÓ



# INSTITUTO POTOSINO DE BELLAS ARTES SAN LUIS POTOSÍ

## Estado Analítico del Ejercicio Presupuesto de Egresos Clasificación por Objeto del Gasto (Capítulo y Concepto)

Usr supervisor  
Rep rptEstadoPresupuestoEgresos\_CP\_CTD

| Del 01/ene./2019 Al 31/oct./2019

Fecha y  
06/nov./2019  
Hora de Impresión  
09:59 a. m.

Concepto	Egresos					Subejercicio 6 = ( 3 - 4 )
	Aprobado 1	Ampliaciones / (Reducciones) 2	Modificado 3=(1+2)	Devengado 4	Pagado 5	
SERVICIOS DE INSTALACIÓN, REPARACIÓN, MANTENIMIENTO	\$396,957.48	-\$20,000.00	\$396,957.48	\$274,368.00	\$274,368.00	\$92,601.48
SERVICIOS DE COMUNICACIÓN SOCIAL Y PUBLICIDAD	\$10,898.70	\$0.00	\$10,898.70	\$0.00	\$0.00	\$10,898.70
Servicios de traslado y viáticos	\$99,796.83	\$34,000.00	\$133,796.83	\$125,082.73	\$125,082.73	\$8,714.10
SERVICIOS OFICIALES	\$18,000.00	\$0.00	\$18,000.00	\$18,000.00	\$18,000.00	\$0.00
OTROS SERVICIOS GENERALES	\$695,743.04	\$0.00	\$695,743.04	\$600,569.00	\$600,569.00	\$95,174.04
<b>TRANSFERENCIAS, ASIGNACIONES, SUBSIDIOS Y OT</b>	<b>\$0.00</b>	<b>\$0.00</b>	<b>\$0.00</b>	<b>\$0.00</b>	<b>\$0.00</b>	<b>\$0.00</b>
TRANSFERENCIAS INTERNAS Y ASIGNACIONES AL SECTOR P	\$0.00	\$0.00	\$0.00	\$0.00	\$0.00	\$0.00
TRANSFERENCIAS AL RESTO DEL SECTOR PÚBLICO	\$0.00	\$0.00	\$0.00	\$0.00	\$0.00	\$0.00
SUBSIDIOS Y SUBVENCIÓNES	\$0.00	\$0.00	\$0.00	\$0.00	\$0.00	\$0.00
AYUDAS SOCIALES	\$0.00	\$0.00	\$0.00	\$0.00	\$0.00	\$0.00
PENSIONES Y JUBILACIONES	\$0.00	\$0.00	\$0.00	\$0.00	\$0.00	\$0.00
TRANSFERENCIAS A FIDEICOMISOS, MANDATOS Y OTROS AN	\$0.00	\$0.00	\$0.00	\$0.00	\$0.00	\$0.00
TRANSFERENCIAS A LA SEGURIDAD SOCIAL	\$0.00	\$0.00	\$0.00	\$0.00	\$0.00	\$0.00
DONATIVOS	\$0.00	\$0.00	\$0.00	\$0.00	\$0.00	\$0.00
Transferencias al exterior	\$0.00	\$0.00	\$0.00	\$0.00	\$0.00	\$0.00
<b>BIENES MUEBLES, INMUEBLES E INTANGIBLES</b>	<b>\$252,861.61</b>	<b>\$0.00</b>	<b>\$252,861.61</b>	<b>\$107,274.44</b>	<b>\$104,393.96</b>	<b>\$155,977.17</b>
MOBILIARIO Y EQUIPO DE ADMINISTRACIÓN	\$136,931.81	\$50,000.00	\$186,931.81	\$80,893.44	\$78,074.96	\$108,038.37
MOBILIARIO Y EQUIPO EDUCACIONAL Y RECREATIVO	\$125,919.80	-\$50,000.00	\$75,919.80	\$26,379.00	\$26,379.00	\$49,540.80
EQUIPO E INSTRUMENTAL MÉDICO Y DE LABORATORIO	\$0.00	\$0.00	\$0.00	\$0.00	\$0.00	\$0.00
VEHÍCULOS Y EQUIPO DE TRANSPORTE	\$0.00	\$0.00	\$0.00	\$0.00	\$0.00	\$0.00
EQUIPO DE DEFENSA Y SEGURIDAD	\$0.00	\$0.00	\$0.00	\$0.00	\$0.00	\$0.00
MAQUINARIA, OTROS EQUIPOS Y HERRAMIENTAS	\$0.00	\$0.00	\$0.00	\$0.00	\$0.00	\$0.00
ACTIVOS BIOLÓGICOS	\$0.00	\$0.00	\$0.00	\$0.00	\$0.00	\$0.00

*Martha Eugenia Cicana Gomez*

MARTHA EUGENIA CICANA GOMEZ  
DIRECTORA GENERAL - AUTORIZO

*Rosalía Giff Carrera Martell*

ROSALÍA GIFF CARRERA MARTELL  
CONTADOR - ELABORO



# INSTITUTO POTOSINO DE BELLAS ARTES SAN LUIS POTOSÍ

## Estado Analítico del Ejercicio Presupuesto de Egresos Clasificación por Objeto del Gasto (Capítulo y Concepto)

Usr. supervisor  
Rep. rptEstadoPresupuestoEgresos\_CP\_CTO

| Del 01/ene./2019 al 31/oct./2019

Fecha y hora de Impresión: 08:59 a. m. 05/Nov./2019

Concepto	Egresos					Subejercicio 8 = (3 - 4)
	1 Aprobado	2 Ampliaciones / (Reducciones)	3=(1+2) Modificado	4 Devengado	5 Pagado	
BIENES INMUEBLES	\$0.00	\$0.00	\$0.00	\$0.00	\$0.00	\$0.00
ACTIVOS INTANGIBLES	\$0.00	\$0.00	\$0.00	\$0.00	\$0.00	\$0.00
<b>INVERSIÓN PÚBLICA</b>	<b>\$0.00</b>	<b>\$653,659.60</b>	<b>\$653,659.60</b>	<b>\$653,659.60</b>	<b>\$653,659.60</b>	<b>\$0.00</b>
OBRA PÚBLICA EN BIENES DE DOMINIO PÚBLICO	\$0.00	\$0.00	\$0.00	\$0.00	\$0.00	\$0.00
OBRA PÚBLICA EN BIENES PROPIOS	\$0.00	\$0.00	\$0.00	\$0.00	\$0.00	\$0.00
PROYECTOS PRODUCTIVOS Y ACCIONES DE FOMENTO	\$0.00	\$653,659.60	\$653,659.60	\$653,659.60	\$653,659.60	\$0.00
<b>INVERSIONES FINANCIERAS Y OTRAS PROVISIONES</b>	<b>\$0.00</b>	<b>\$0.00</b>	<b>\$0.00</b>	<b>\$0.00</b>	<b>\$0.00</b>	<b>\$0.00</b>
INVERSIONES PARA EL FOMENTO DE ACTIVIDADES PRODUCTIVAS	\$0.00	\$0.00	\$0.00	\$0.00	\$0.00	\$0.00
ACCIONES Y PARTICIPACIONES DE CAPITAL	\$0.00	\$0.00	\$0.00	\$0.00	\$0.00	\$0.00
COMPRA DE TÍTULOS Y VALORES	\$0.00	\$0.00	\$0.00	\$0.00	\$0.00	\$0.00
CONCESIÓN DE PRÉSTAMOS	\$0.00	\$0.00	\$0.00	\$0.00	\$0.00	\$0.00
INVERSIONES EN FIDEICOMISOS, MANDATOS Y OTROS ANAÚ	\$0.00	\$0.00	\$0.00	\$0.00	\$0.00	\$0.00
OTRAS INVERSIONES FINANCIERAS	\$0.00	\$0.00	\$0.00	\$0.00	\$0.00	\$0.00
PROVISIONES PARA CONTINGENCIAS Y OTRAS EROGACIONES	\$0.00	\$0.00	\$0.00	\$0.00	\$0.00	\$0.00
<b>PARTICIPACIONES Y APORTACIONES</b>	<b>\$0.00</b>	<b>\$0.00</b>	<b>\$0.00</b>	<b>\$0.00</b>	<b>\$0.00</b>	<b>\$0.00</b>
PARTICIPACIONES	\$0.00	\$0.00	\$0.00	\$0.00	\$0.00	\$0.00
APORTACIONES	\$0.00	\$0.00	\$0.00	\$0.00	\$0.00	\$0.00
CONVENIOS	\$0.00	\$0.00	\$0.00	\$0.00	\$0.00	\$0.00
<b>DEUDA PÚBLICA</b>	<b>\$0.00</b>	<b>\$0.00</b>	<b>\$0.00</b>	<b>\$0.00</b>	<b>\$0.00</b>	<b>\$0.00</b>
AMORTIZACIÓN DE LA DEUDA PÚBLICA	\$0.00	\$0.00	\$0.00	\$0.00	\$0.00	\$0.00
INTERESES DE LA DEUDA PÚBLICA	\$0.00	\$0.00	\$0.00	\$0.00	\$0.00	\$0.00
COMISIONES DE LA DEUDA PÚBLICA	\$0.00	\$0.00	\$0.00	\$0.00	\$0.00	\$0.00
GASTOS DE LA DEUDA PÚBLICA	\$0.00	\$0.00	\$0.00	\$0.00	\$0.00	\$0.00

*Marta Eugenia Dicana Gomez*

MARTHA EUGENIA DICANA GOMEZ  
DIRECTORA GENERAL - AUTORIZO

*Rosalía Gipe Barrera Martelli*

ROSALÍA GIPE BARRERA MARTELLI  
CONTADORA - ELABORÓ



**INSTITUTO POTOSINO DE BELLAS ARTES**  
**SAN LUIS POTOSÍ**

Estado Analítico del Ejercicio Presupuesto de Egresos  
 Clasificación por Objeto del Gasto (Capítulo y Concepto)

Usu supervisor  
 Rep: rptEstadoPresupuestoEgresos\_CP\_C10

Del 01/ene/2019 Al 31/oct/2019

Fecha y hora de impresión: 09:59 a. m. 06/Nov./2019

Concepto	Egresos					Subejercicio 6 = ( 3 - 4 )
	1 Aprobado	2 Ampliaciones / (Reducciones)	3=(1+2) Modificado	4 Devengado	5 Pagado	
Costos por cobertura	\$0.00	\$0.00	\$0.00	\$0.00	\$0.00	\$0.00
APOYOS FINANCIEROS	\$0.00	\$0.00	\$0.00	\$0.00	\$0.00	\$0.00
ADEUDOS DE EJERCICIOS FISCALES ANTERIORES (ADEFAS)	\$0.00	\$0.00	\$0.00	\$0.00	\$0.00	\$0.00
<b>Total del Gasto</b>	<b>\$34,261,040.80</b>	<b>\$653,669.60</b>	<b>\$34,914,710.40</b>	<b>\$20,464,607.20</b>	<b>\$26,481,720.72</b>	<b>\$6,460,109.20</b>

*Martha Eugenia Dicana Gomez*

MARTHA EUGENIA DICANA GOMEZ  
 DIRECTORA GENERAL - AUTORIZO

*Rosalía G. Carrera Martell*

ROSALÍA G. CARRERA MARTELL  
 CONTADORA - ELABORÓ



# INSTITUTO POTOSINO DE BELLAS ARTES SAN LUIS POTOSÍ

## Estado Analítico del Ejercicio Presupuesto de Egresos Clasificación Funcional (Finalidad y Función)

Usu: superadmin  
Rpt: rptEstadoPresupuestoEgresos\_F43

Del 01/ene/2019 Al 31/oct/2019

Fecha y hora de Impresión: 06/nov/2019 10:00 a. m.

### Egresos

Concepto	Aprobado 1	Ampliaciones / (Reducciones) 2	Modificado 3=(1+2)	Devengado 4	Pagado 5	Subejercicio 6 = (3 - 4)
<b>GOBIERNO</b>	\$31,517,413.80	\$0.00	\$31,517,413.80	\$23,520,355.59	\$23,520,355.59	\$7,997,058.21
LEGISLACIÓN	\$0.00	\$0.00	\$0.00	\$0.00	\$0.00	\$0.00
JUSTICIA	\$0.00	\$0.00	\$0.00	\$0.00	\$0.00	\$0.00
COORDINACIÓN DE LA POLÍTICA DE GOBIERNO	\$0.00	\$0.00	\$0.00	\$0.00	\$0.00	\$0.00
RELACIONES EXTERIORES	\$0.00	\$0.00	\$0.00	\$0.00	\$0.00	\$0.00
ASUNTOS FINANCIEROS Y HACENDARIOS	\$0.00	\$0.00	\$0.00	\$0.00	\$0.00	\$0.00
SEGURIDAD NACIONAL	\$0.00	\$0.00	\$0.00	\$0.00	\$0.00	\$0.00
ASUNTOS DE ORDEN PÚBLICO Y DE SEGURIDAD INTERIOR	\$0.00	\$0.00	\$0.00	\$0.00	\$0.00	\$0.00
OTROS SERVICIOS GENERALES	\$31,517,413.80	\$0.00	\$31,517,413.80	\$23,520,355.59	\$23,520,355.59	\$7,997,058.21
<b>DESARROLLO SOCIAL</b>	\$2,743,627.00	\$653,869.60	\$3,397,496.60	\$2,944,245.61	\$2,941,365.13	\$463,060.99
PROTECCIÓN AMBIENTAL	\$0.00	\$0.00	\$0.00	\$0.00	\$0.00	\$0.00
VIVIENDA Y SERVICIOS A LA COMUNIDAD	\$0.00	\$0.00	\$0.00	\$0.00	\$0.00	\$0.00
SALUD	\$0.00	\$0.00	\$0.00	\$0.00	\$0.00	\$0.00
RECREACIÓN, CULTURA Y OTRAS MANIFESTACIONES SOCIALES	\$2,743,627.00	\$653,869.60	\$3,397,496.60	\$2,944,245.61	\$2,941,365.13	\$463,060.99
EDUCACIÓN	\$0.00	\$0.00	\$0.00	\$0.00	\$0.00	\$0.00
PROTECCIÓN SOCIAL	\$0.00	\$0.00	\$0.00	\$0.00	\$0.00	\$0.00
OTROS ASUNTOS SOCIALES	\$0.00	\$0.00	\$0.00	\$0.00	\$0.00	\$0.00
<b>DESARROLLO ECONÓMICO</b>	\$0.00	\$0.00	\$0.00	\$0.00	\$0.00	\$0.00
ASUNTOS ECONÓMICOS, COMERCIALES Y LABORALES EN GENERAL	\$0.00	\$0.00	\$0.00	\$0.00	\$0.00	\$0.00
AGROPECUARIO, SILVICULTURA, PESCA Y CAZA	\$0.00	\$0.00	\$0.00	\$0.00	\$0.00	\$0.00
COMBUSTIBLES Y ENERGÍA	\$0.00	\$0.00	\$0.00	\$0.00	\$0.00	\$0.00
MINERÍA, MANUFACTURAS Y CONSTRUCCIÓN	\$0.00	\$0.00	\$0.00	\$0.00	\$0.00	\$0.00
TRANSPORTE	\$0.00	\$0.00	\$0.00	\$0.00	\$0.00	\$0.00

*Martha Eugenia Ocamo Gomez*

MARTHA EUGENIA OCAMA GOMEZ  
DIRECTORA GENERAL - AUTORIZÓ

*Rosalía Gpe. Carrera Martell*

ROSALÍA GPE. CARRERA MARTELL  
CONTADOR - ELABORÓ



**INSTITUTO POTOSINO DE BELLAS ARTES**  
**SAN LUIS POTOSÍ**

Estado Analítico del Ejercicio Presupuesto de Egresos  
Clasificación Funcional (Finalidad y Función)

Usu: supervisor  
Rpt: rptEstadoPresupuestEgresos\_FMS

Fecha y hora de Impresión: 00/nov./2019  
10:00 a. m.

Del 01/ene/2019 Al 31/oct/2019

Concepto	Egresos					Subejercicio 6 = ( 3 - 4 )
	Aprobado 1	Ampliaciones / (Reducciones) 2	Modificado 3=(1+2)	Devengado 4	Pagado 5	
COMUNICACIONES	\$0.00	\$0.00	\$0.00	\$0.00	\$0.00	\$0.00
TURISMO	\$0.00	\$0.00	\$0.00	\$0.00	\$0.00	\$0.00
CIENCIA, TECNOLOGÍA E INNOVACIÓN	\$0.00	\$0.00	\$0.00	\$0.00	\$0.00	\$0.00
OTRAS INDUSTRIAS Y OTROS ASUNTOS ECONÓMICOS	\$0.00	\$0.00	\$0.00	\$0.00	\$0.00	\$0.00
<b>OTRAS NO CLASIFICADAS EN FUNCIONES ANTERIORES</b>	<b>\$0.00</b>	<b>\$0.00</b>	<b>\$0.00</b>	<b>\$0.00</b>	<b>\$0.00</b>	<b>\$0.00</b>
TRANSACCIONES DE LA DEUDA PÚBLICA / COSTO FINANCIERO D	\$0.00	\$0.00	\$0.00	\$0.00	\$0.00	\$0.00
TRANSFERENCIAS, PARTICIPACIONES Y APORTACIONES ENTRE I	\$0.00	\$0.00	\$0.00	\$0.00	\$0.00	\$0.00
SANEAMIENTO DEL SISTEMA FINANCIERO	\$0.00	\$0.00	\$0.00	\$0.00	\$0.00	\$0.00
ADELUDOS DE EJERCICIOS FISCALES ANTERIORES	\$0.00	\$0.00	\$0.00	\$0.00	\$0.00	\$0.00
<b>Total del Gasto</b>	<b>\$34,261,040.80</b>	<b>\$653,669.60</b>	<b>\$34,914,710.40</b>	<b>\$26,464,601.20</b>	<b>\$26,464,720.72</b>	<b>\$8,450,109.20</b>

*Martha Eugenia Ocaña Gómez*

MARTHA EUGENIA OCAÑA GÓMEZ  
DIRECTORA GENERAL - AUTORIZÓ

*Rosalva Gpe. Carrera Martell*

ROSALVA GPE. CARRERA MARTELL  
CONTADORA - ELABORÓ



# INSTITUTO POTOSINO DE BELLAS ARTES SAN LUIS POTOSÍ

Informe Analítico del Ejercicio del Presupuesto por Fuente de Financiamiento Del 01/ene./2019 Al 31/oct./2019

Usr: super-viaj      Rep: rptEstadoAnalíticoPresupuestoEgresos\_FF      Fecha y hora de Impresión: 10:05 a. m. 06/Nov./2019

Ejercicio del Presupuesto		Egresos Aprobado Al 31/12/2019 (Reducciones)		Egresos Modificado		Egresos Comprometido		Egresos Devengado		Egresos Ejercido		Egresos Pagado		Subejercicio	
6000	INVERSIÓN PÚBLICA	\$0.00	\$593,048.60	\$593,048.60	\$593,048.60	\$593,048.60	\$593,048.60	\$593,048.60	\$593,048.60	\$593,048.60	\$593,048.60	\$593,048.60	\$593,048.60	\$0.00	\$0.00
6200	PROYECTOS PRODUCTIVOS Y ACCIONES DE FOMENTO	\$0.00	\$583,048.60	\$583,048.60	\$583,048.60	\$583,048.60	\$583,048.60	\$583,048.60	\$583,048.60	\$583,048.60	\$583,048.60	\$583,048.60	\$583,048.60	\$0.00	\$0.00
6320	Ejecución de proyectos productivos no incluidos en conceptos ante	\$0.00	\$593,048.60	\$593,048.60	\$593,048.60	\$593,048.60	\$593,048.60	\$593,048.60	\$593,048.60	\$593,048.60	\$593,048.60	\$593,048.60	\$593,048.60	\$0.00	\$0.00
6322	PROYECTOS PRODUCTIVOS Y ACCIONES DE FOMENTO SOC	\$0.00	\$593,048.60	\$593,048.60	\$593,048.60	\$593,048.60	\$593,048.60	\$593,048.60	\$593,048.60	\$593,048.60	\$593,048.60	\$593,048.60	\$593,048.60	\$0.00	\$0.00
	<b>REHAB DEL CDC RAÚL GAMBOA</b>	\$0.00	\$593,048.60	\$593,048.60	\$593,048.60	\$593,048.60	\$593,048.60	\$593,048.60	\$593,048.60	\$593,048.60	\$593,048.60	\$593,048.60	\$593,048.60	\$0.00	\$0.00
	<b>FOLK CONV COLAB CON SCULT ESTIMULO A LA CREACIÓN ARTISTICA CIA FOLCKLORICA DEL ESTADO</b>	\$0.00	\$60,000.00	\$60,000.00	\$60,000.00	\$60,000.00	\$60,000.00	\$60,000.00	\$60,000.00	\$60,000.00	\$60,000.00	\$60,000.00	\$60,000.00	\$0.00	\$0.00
6000	INVERSIÓN PÚBLICA	\$0.00	\$60,000.00	\$60,000.00	\$60,000.00	\$60,000.00	\$60,000.00	\$60,000.00	\$60,000.00	\$60,000.00	\$60,000.00	\$60,000.00	\$60,000.00	\$0.00	\$0.00
6300	PROYECTOS PRODUCTIVOS Y ACCIONES DE FOMENTO	\$0.00	\$60,000.00	\$60,000.00	\$60,000.00	\$60,000.00	\$60,000.00	\$60,000.00	\$60,000.00	\$60,000.00	\$60,000.00	\$60,000.00	\$60,000.00	\$0.00	\$0.00
6320	Ejecución de proyectos productivos no incluidos en conceptos ante	\$0.00	\$60,000.00	\$60,000.00	\$60,000.00	\$60,000.00	\$60,000.00	\$60,000.00	\$60,000.00	\$60,000.00	\$60,000.00	\$60,000.00	\$60,000.00	\$0.00	\$0.00
6322	PROYECTOS PRODUCTIVOS Y ACCIONES DE FOMENTO SOC	\$0.00	\$60,000.00	\$60,000.00	\$60,000.00	\$60,000.00	\$60,000.00	\$60,000.00	\$60,000.00	\$60,000.00	\$60,000.00	\$60,000.00	\$60,000.00	\$0.00	\$0.00
	<b>CONV COLAB CON SCULT ESTIMULO A</b>	\$0.00	\$60,000.00	\$60,000.00	\$60,000.00	\$60,000.00	\$60,000.00	\$60,000.00	\$60,000.00	\$60,000.00	\$60,000.00	\$60,000.00	\$60,000.00	\$0.00	\$0.00
	<b>RP01 ESTATALES</b>	\$0.00	\$22,919,334.19	\$22,919,334.19	\$22,919,334.19	\$22,919,334.19	\$22,919,334.19	\$22,919,334.19	\$22,919,334.19	\$22,919,334.19	\$22,919,334.19	\$22,919,334.19	\$22,919,334.19	\$0.00	\$0.00
1000	SERVICIOS PERSONALES	\$0.00	\$10,310,236.94	\$10,310,236.94	\$10,310,236.94	\$10,310,236.94	\$10,310,236.94	\$10,310,236.94	\$10,310,236.94	\$10,310,236.94	\$10,310,236.94	\$10,310,236.94	\$10,310,236.94	\$0.00	\$0.00
1100	REMUNERACIONES AL PERSONAL DE CARÁCTER PERMANENTE	\$0.00	\$10,310,236.94	\$10,310,236.94	\$10,310,236.94	\$10,310,236.94	\$10,310,236.94	\$10,310,236.94	\$10,310,236.94	\$10,310,236.94	\$10,310,236.94	\$10,310,236.94	\$10,310,236.94	\$0.00	\$0.00
1130	Sueldos base al personal permanente	\$0.00	\$10,310,236.94	\$10,310,236.94	\$10,310,236.94	\$10,310,236.94	\$10,310,236.94	\$10,310,236.94	\$10,310,236.94	\$10,310,236.94	\$10,310,236.94	\$10,310,236.94	\$10,310,236.94	\$0.00	\$0.00
1131	Sueldos base al personal permanente	\$0.00	\$10,310,236.94	\$10,310,236.94	\$10,310,236.94	\$10,310,236.94	\$10,310,236.94	\$10,310,236.94	\$10,310,236.94	\$10,310,236.94	\$10,310,236.94	\$10,310,236.94	\$10,310,236.94	\$0.00	\$0.00
1200	Remuneraciones al personal de carácter transitorio	\$0.00	\$5,508,145.04	\$5,508,145.04	\$5,508,145.04	\$5,508,145.04	\$5,508,145.04	\$5,508,145.04	\$5,508,145.04	\$5,508,145.04	\$5,508,145.04	\$5,508,145.04	\$5,508,145.04	\$0.00	\$0.00
1210	Honorarios asistencias a salones	\$0.00	\$359,248.18	\$359,248.18	\$359,248.18	\$359,248.18	\$359,248.18	\$359,248.18	\$359,248.18	\$359,248.18	\$359,248.18	\$359,248.18	\$359,248.18	\$0.00	\$0.00
1211	Honorarios asistencias a salones	\$0.00	\$359,248.18	\$359,248.18	\$359,248.18	\$359,248.18	\$359,248.18	\$359,248.18	\$359,248.18	\$359,248.18	\$359,248.18	\$359,248.18	\$359,248.18	\$0.00	\$0.00
1220	Sueldos base al personal eventual	\$0.00	\$5,148,896.86	\$5,148,896.86	\$5,148,896.86	\$5,148,896.86	\$5,148,896.86	\$5,148,896.86	\$5,148,896.86	\$5,148,896.86	\$5,148,896.86	\$5,148,896.86	\$5,148,896.86	\$0.00	\$0.00
1221	SUELDOS BASE AL PERSONAL EVENTUAL	\$0.00	\$5,148,896.86	\$5,148,896.86	\$5,148,896.86	\$5,148,896.86	\$5,148,896.86	\$5,148,896.86	\$5,148,896.86	\$5,148,896.86	\$5,148,896.86	\$5,148,896.86	\$5,148,896.86	\$0.00	\$0.00
1300	REMUNERACIONES ADICIONALES Y ESPECIALES	\$0.00	\$4,458,784.53	\$4,458,784.53	\$4,458,784.53	\$4,458,784.53	\$4,458,784.53	\$4,458,784.53	\$4,458,784.53	\$4,458,784.53	\$4,458,784.53	\$4,458,784.53	\$4,458,784.53	\$0.00	\$0.00
1310	Prestos por años de servicio efectivos pasados	\$0.00	\$83,212.52	\$83,212.52	\$83,212.52	\$83,212.52	\$83,212.52	\$83,212.52	\$83,212.52	\$83,212.52	\$83,212.52	\$83,212.52	\$83,212.52	\$0.00	\$0.00
1311	Prestos por años de servicios efectivos pasados	\$0.00	\$83,212.52	\$83,212.52	\$83,212.52	\$83,212.52	\$83,212.52	\$83,212.52	\$83,212.52	\$83,212.52	\$83,212.52	\$83,212.52	\$83,212.52	\$0.00	\$0.00
1320	Prestos de vacaciones, dominical y gratificación de fin de año	\$0.00	\$4,375,572.01	\$4,375,572.01	\$4,375,572.01	\$4,375,572.01	\$4,375,572.01	\$4,375,572.01	\$4,375,572.01	\$4,375,572.01	\$4,375,572.01	\$4,375,572.01	\$4,375,572.01	\$0.00	\$0.00
1321	Prestos de vacaciones, dominical y gratificación de fin de año	\$0.00	\$4,375,572.01	\$4,375,572.01	\$4,375,572.01	\$4,375,572.01	\$4,375,572.01	\$4,375,572.01	\$4,375,572.01	\$4,375,572.01	\$4,375,572.01	\$4,375,572.01	\$4,375,572.01	\$0.00	\$0.00
1323	GRATIFICACIÓN DE FIN DE AÑO	\$0.00	\$83,212.52	\$83,212.52	\$83,212.52	\$83,212.52	\$83,212.52	\$83,212.52	\$83,212.52	\$83,212.52	\$83,212.52	\$83,212.52	\$83,212.52	\$0.00	\$0.00
1400	SEGURIDAD SOCIAL	\$0.00	\$2,065,358.60	\$2,065,358.60	\$2,065,358.60	\$2,065,358.60	\$2,065,358.60	\$2,065,358.60	\$2,065,358.60	\$2,065,358.60	\$2,065,358.60	\$2,065,358.60	\$2,065,358.60	\$0.00	\$0.00

*PRD*



# INSTITUTO POTOSINO DE BELLAS ARTES SAN LUIS POTOSÍ

Estado Analítico del Ejercicio del Presupuesto por Fuente de Financiamiento Del 01/ene./2019 Al 31/oct./2019

Fecha y hora de Impresión: 06/Nov./2019 10:05 a. m.

Unidad Ejecutora: R001 (Instituto Potosino de Bellas Artes)

Reporte: rptEstadoAnaliticoPresupuestoEgresos\_FF

Código	Descripción	Egresos Aprobado Al 31/12/2019		Ampliaciones / Reducciones	Egresos Ejercicio del Presupuesto			Egresos Pagado Subejercicio
		Modificado	Comprometido		Devengado	Ejercido		
1410	Aportaciones de seguridad social	\$1,823,801.80	\$1,823,801.80	\$0.00	\$1,823,801.80	\$1,819,565.03	\$1,819,565.03	\$4,216.77
1411	Aportaciones de seguridad social	\$1,823,801.80	\$1,823,801.80	\$0.00	\$1,823,801.80	\$1,819,565.03	\$1,819,565.03	\$4,216.77
1420	Aportaciones a fondo de vivienda	\$257,031.36	\$257,031.36	\$0.00	\$257,031.36	\$245,784.57	\$245,784.57	\$11,246.79
1421	Aportaciones a fondos de vivienda	\$257,031.36	\$257,031.36	\$0.00	\$257,031.36	\$245,784.57	\$245,784.57	\$11,246.79
1490	OTRAS PRESTACIONES SOCIALES Y ECONÓMICAS	\$0,323,181.46	\$0,323,181.46	\$0.00	\$0,323,181.46	\$6,719,873.06	\$0,719,873.06	\$1,503,000.40
1520	Indemnizaciones	\$200,000.00	\$200,000.00	\$0.00	\$200,000.00	\$0.00	\$0.00	\$200,000.00
1521	prevención indemnizaciones y funas alevadas	\$200,000.00	\$200,000.00	\$0.00	\$200,000.00	\$0.00	\$0.00	\$200,000.00
1530	Prestaciones y haberes de retiro	\$827,010.54	\$827,010.54	\$0.00	\$827,010.54	\$481,258.11	\$481,258.11	\$345,752.43
1531	Prestaciones y haberes de retiro	\$827,010.54	\$827,010.54	\$0.00	\$827,010.54	\$481,258.11	\$481,258.11	\$345,752.43
1540	Prestaciones congresuales	\$1,598,170.92	\$1,598,170.92	\$0.00	\$1,598,170.92	\$6,239,574.95	\$6,239,574.95	\$1,357,600.01
1541	Prestaciones congresuales	\$1,598,170.92	\$1,598,170.92	\$0.00	\$1,598,170.92	\$6,239,574.95	\$6,239,574.95	\$1,357,600.01
1542	PRESTACIONES CONTRACTAJAS ANUALES	\$2,952,424.52	\$2,952,424.52	\$0.00	\$2,952,424.52	\$1,504,020.55	\$1,504,020.55	\$1,448,403.97
1700	PAGO DE ESTÍMULOS A SERVIDORES PÚBLICOS	\$188,276.57	\$188,276.57	\$0.00	\$188,276.57	\$0.00	\$0.00	\$188,276.57
1710	Estímulos	\$188,276.57	\$188,276.57	\$0.00	\$188,276.57	\$0.00	\$0.00	\$188,276.57
1711	Estímulos	\$188,276.57	\$188,276.57	\$0.00	\$188,276.57	\$0.00	\$0.00	\$188,276.57
3000	SERVICIOS GENERALES	\$707,868.16	\$707,868.16	\$0.00	\$707,868.16	\$601,021.40	\$601,021.40	\$106,846.76
3400	SERVICIOS FINANCIEROS, BANCARIOS Y COMERCIALES	\$71,213.06	\$71,213.06	\$0.00	\$71,213.06	\$467.40	\$467.40	\$70,745.66
3410	Servicios financieros y bancarios	\$21,213.06	\$21,213.06	\$0.00	\$21,213.06	\$467.40	\$467.40	\$20,745.66
3411	Servicios financieros y bancarios	\$21,213.06	\$21,213.06	\$0.00	\$21,213.06	\$467.40	\$467.40	\$20,745.66
3900	OTROS SERVICIOS GENERALES	\$636,655.10	\$636,655.10	\$0.00	\$636,655.10	\$594,554.00	\$594,554.00	\$96,091.10
3920	Impuesto sobre abdomina y otros que se devien de una reacion lab	\$600,743.04	\$600,743.04	\$0.00	\$600,743.04	\$600,569.00	\$600,569.00	\$95,174.04
3961	Impuesto sobre abdomina y otros que se devien de una reacion lab	\$600,743.04	\$600,743.04	\$0.00	\$600,743.04	\$600,569.00	\$600,569.00	\$95,174.04
<b>ESTATALES</b>		<b>\$1,517,813.50</b>	<b>\$1,517,813.50</b>	<b>\$0.00</b>	<b>\$1,517,813.50</b>	<b>\$1,320,309.49</b>	<b>\$1,320,309.49</b>	<b>\$1,997,051.21</b>
1000	SERVICIOS PERSONALES	\$485,491.27	\$485,491.27	\$0.00	\$485,491.27	\$230,322.06	\$230,322.06	\$25,168.41
1300	Remuneraciones al personal de carácter transitorio	\$485,491.27	\$485,491.27	\$0.00	\$485,491.27	\$230,322.06	\$230,322.06	\$25,168.41
1311	Monotras asistidos a ademas	\$485,491.27	\$485,491.27	\$0.00	\$485,491.27	\$230,322.06	\$230,322.06	\$25,168.41
1311	Monotras asistidos a ademas	\$485,491.27	\$485,491.27	\$0.00	\$485,491.27	\$230,322.06	\$230,322.06	\$25,168.41
2000	MATERIALES Y ALUMBRADO	\$717,208.12	\$717,208.12	\$0.00	\$717,208.12	\$724,277.13	\$724,277.13	\$47,931.99
2100	Materiales de alta prestación, emisión de documentos y artículos	\$617,745.88	\$617,745.88	\$0.00	\$617,745.88	\$622,821.78	\$622,821.78	\$55,075.90
2110	Materiales, útiles y otros menores de oficina	\$89,462.24	\$89,462.24	\$0.00	\$89,462.24	\$101,455.35	\$101,455.35	\$12,856.00

10/10





# INSTITUTO POTOSINO DE BELLAS ARTES SAN LUIS POTOSÍ

## Análisis Análítico del Ejercicio del Presupuesto por Fuente de Financiamiento Del 01/ene./2019 Al 31/oct./2019

Fecha y hora de impresión: 06/Nov./2019 10:05 a. m.

Usc. supervisor: Rep: rptEstadoAnálisisPresupuestoEgresos.FF

Ejercicio del Presupuesto		Egresos					Egresos Ejercido	Egresos Pagado	Subejercicio
	Aprobado Al 31/10/2019	Ampliaciones / (Reducciones)	Modificado	Egresos Comprometido	Egresos Devengado				
2111	Materiales, útiles y equipos menores de oficina	\$28,000.00	\$94,852.26	\$92,432.92	\$92,432.92	\$92,432.92	\$92,432.92	\$0,419.06	
2120	Materiales y útiles de impresión y reproducción	\$4,000.00	\$20,308.60	\$20,108.85	\$16,108.85	\$16,108.85	\$16,308.85	\$8,000.75	
2121	Materiales y útiles de impresión y reproducción	\$4,000.00	\$20,108.60	\$20,108.85	\$16,108.85	\$16,108.85	\$16,108.85	\$8,000.75	
2140	Materiales, útiles y equipos menores de tecnologías de la información	\$25,000.00	\$49,772.92	\$45,213.44	\$45,213.44	\$45,213.44	\$45,213.44	\$4,558.48	
2141	Materiales, útiles y equipos menores de tecnologías de la información	\$25,000.00	\$49,772.92	\$45,213.44	\$45,213.44	\$45,213.44	\$45,213.44	\$4,558.48	
2150	Materiales impresora e información digital	\$8,000.00	\$152,472.39	\$149,219.76	\$149,219.76	\$149,219.76	\$149,219.76	\$9,262.60	
2151	Materiales impresora e información digital	\$8,000.00	\$152,472.39	\$149,219.76	\$149,219.76	\$149,219.76	\$149,219.76	\$9,262.60	
2160	Materiales de limpieza	\$18,943.19	\$68,943.19	\$68,943.19	\$61,976.77	\$61,976.77	\$61,976.77	\$6,966.02	
2161	Materiales y útiles de enseñanza	\$18,943.19	\$68,943.19	\$68,943.19	\$61,976.77	\$61,976.77	\$61,976.77	\$6,966.02	
2170	Materiales y útiles de enseñanza	\$25,000.00	\$158,596.50	\$157,970.04	\$157,970.04	\$157,970.04	\$157,970.04	\$7,225.46	
2171	Materiales y útiles de enseñanza	\$25,000.00	\$158,596.50	\$157,970.04	\$157,970.04	\$157,970.04	\$157,970.04	\$7,225.46	
2300	ALIMENTOS Y UTENSILIOS	\$109,189.29	\$122,168.29	\$121,648.36	\$121,648.36	\$121,648.36	\$121,648.36	\$6,200.93	
2310	Productos alimenticios para personas	\$109,189.29	\$122,168.29	\$121,648.36	\$121,648.36	\$121,648.36	\$121,648.36	\$6,200.93	
2311	Productos alimenticios para personas	\$109,189.29	\$122,168.29	\$121,648.36	\$121,648.36	\$121,648.36	\$121,648.36	\$6,200.93	
2400	MATERIALES Y ARTICULOS DE CONSTRUCCIÓN Y DE REPARU	\$67,854.90	\$30,884.90	\$65,910.52	\$65,910.52	\$65,910.52	\$65,910.52	\$4,874.38	
2420	Materiales eléctricos y electrónico	\$28,379.77	\$31,411.60	\$31,411.60	\$31,411.60	\$31,411.60	\$31,411.60	\$968.17	
2461	Materiales eléctricos y electrónico	\$28,379.77	\$31,411.60	\$31,411.60	\$31,411.60	\$31,411.60	\$31,411.60	\$968.17	
2490	Otros materiales y artículos de construcción y reparación	\$28,505.13	\$28,505.13	\$24,498.92	\$24,498.92	\$24,498.92	\$24,498.92	\$4,006.21	
2491	Otros materiales y artículos de construcción y reparación	\$28,505.13	\$28,505.13	\$24,498.92	\$24,498.92	\$24,498.92	\$24,498.92	\$4,006.21	
2800	COMBUSTIBLES, LUBRICANTES Y ADITIVOS	\$24,976.27	\$24,976.27	\$22,494.93	\$22,494.93	\$22,494.93	\$22,494.93	\$2,481.34	
2810	Combustibles, lubricantes y aditivos	\$24,976.27	\$24,976.27	\$22,494.93	\$22,494.93	\$22,494.93	\$22,494.93	\$2,481.34	
2811	Combustibles, lubricantes y aditivos	\$24,976.27	\$24,976.27	\$22,494.93	\$22,494.93	\$22,494.93	\$22,494.93	\$2,481.34	
2900	HERRAMIENTAS, REFACCIONES Y ACCESORIOS MENORES	\$7,432.78	\$8,432.78	\$1,401.54	\$1,401.54	\$1,401.54	\$1,401.54	\$7,031.24	
2910	Herramientas menores	\$1,062.49	\$2,062.49	\$443.49	\$443.49	\$443.49	\$443.49	\$1,619.00	
2911	Herramientas menores	\$1,062.49	\$2,062.49	\$443.49	\$443.49	\$443.49	\$443.49	\$1,619.00	
2920	Refacciones y accesorios menores de edificios	\$6,370.29	\$6,370.29	\$958.05	\$958.05	\$958.05	\$958.05	\$5,412.24	
2921	Refacciones y accesorios menores de edificios	\$6,370.29	\$6,370.29	\$958.05	\$958.05	\$958.05	\$958.05	\$5,412.24	
3000	SERVICIOS GENERALES	\$1,207,076.00	\$1,485,870.00	\$1,228,701.86	\$1,228,701.86	\$1,228,701.86	\$1,228,701.86	\$235,373.42	
3100	SERVICIOS BÁSICOS	\$247,193.81	\$461,982.22	\$281,227.56	\$281,227.56	\$281,227.56	\$281,227.56	\$27,849.47	
3110	Energía eléctrica	\$171,337.48	\$40,000.00	\$199,094.00	\$199,094.00	\$199,094.00	\$199,094.00	\$12,243.49	
3111	Energía eléctrica	\$171,337.48	\$40,000.00	\$199,094.00	\$199,094.00	\$199,094.00	\$199,094.00	\$12,243.49	
3130	Agua	\$15,227.42	\$20,000.00	\$18,843.75	\$18,843.75	\$18,843.75	\$18,843.75	\$8,593.67	



# INSTITUTO POTOSINO DE BELLAS ARTES SAN LUIS POTOSÍ

## Estado Analítico del Ejercicio del Presupuesto por Fuente de Financiamiento Del 01/ene./2019 Al 31/oct./2019

Car. supervisor

Fecha y hora de impresión 06/nov./2019 10:05 a. m.

Rep. rptEstadoAnaliticoPresupuestoEgresos\_FF

Ejercicio del Presupuesto		Egresos						
	Aprobado Al 31/10/2019	Ampliaciones / (Reducciones)	Egresos Modificado	Egresos Comprometido	Egresos Devengado	Egresos Ejercido	Egresos Pagado	Subejercicio
3131	Agua	\$16,227.42	\$20,000.00	\$36,227.42	\$26,643.75	\$26,643.75	\$26,643.75	\$8,650.57
3140	Telefonía Tradicional	\$47,358.53	\$6,000.00	\$53,358.53	\$47,856.25	\$47,856.25	\$47,856.25	\$5,933.28
3141	Telefonía troncal	\$47,358.53	\$6,000.00	\$53,358.53	\$47,856.25	\$47,856.25	\$47,856.25	\$5,933.28
3150	Telefonía celular	\$4,076.10	\$3,000.00	\$7,076.10	\$7,633.55	\$7,633.55	\$7,633.55	\$1,442.54
3151	Telefonía celular	\$4,076.10	\$3,000.00	\$7,076.10	\$7,633.55	\$7,633.55	\$7,633.55	\$1,442.54
3160	Servicios postales y telegráficos	\$176.50	\$0.00	\$176.50	\$0.00	\$0.00	\$0.00	\$176.50
3161	Servicios postales y telegráficos	\$176.50	\$0.00	\$176.50	\$0.00	\$0.00	\$0.00	\$176.50
3170	Servicios integrados y otros servicios	\$9,037.78	\$5,000.00	\$14,037.78	\$0.00	\$0.00	\$0.00	\$0.00
3181	Servicios integrados y otros servicios	\$9,037.78	\$5,000.00	\$14,037.78	\$0.00	\$0.00	\$0.00	\$0.00
3200	SERVICIOS DE ARRENDAMIENTO	\$92,868.37	\$28,049.78	\$120,918.15	\$104,831.65	\$104,831.65	\$104,831.65	\$17,014.80
3220	Arrendamiento de edificios	\$81,523.35	\$9,000.00	\$90,523.35	\$82,227.20	\$82,227.20	\$82,227.20	\$8,366.15
3221	Arrendamiento de edificios	\$81,523.35	\$9,000.00	\$90,523.35	\$82,227.20	\$82,227.20	\$82,227.20	\$8,366.15
3230	Oficinas arrendadas	\$11,345.02	\$20,017.75	\$31,362.77	\$22,304.35	\$22,304.35	\$22,304.35	\$4,949.83
3231	Ciclos arrendados	\$11,345.02	\$20,017.75	\$31,362.77	\$22,304.35	\$22,304.35	\$22,304.35	\$4,949.83
3300	SERVICIOS PROFESIONALES, CIENTÍFICOS, TÉCNICOS Y OTROS	\$384,463.86	\$42,019.00	\$426,482.86	\$367,580.67	\$367,580.67	\$367,580.67	\$80,903.79
3340	Servicios de capacitación	\$69,588.14	\$0.00	\$69,588.14	\$47,368.00	\$47,368.00	\$47,368.00	\$22,220.14
3341	Servicios de capacitación	\$69,588.14	\$0.00	\$69,588.14	\$47,368.00	\$47,368.00	\$47,368.00	\$22,220.14
3360	Servicios de apoyo administrativo (traducción, fotocopiado e impresión)	\$12,731.70	\$2,000.00	\$14,731.70	\$14,240.89	\$14,240.89	\$14,240.89	\$491.01
3361	Servicios de apoyo administrativo (traducción, fotocopiado e impresión)	\$12,731.70	\$2,000.00	\$14,731.70	\$14,240.89	\$14,240.89	\$14,240.89	\$491.01
3370	Servicios de protección y seguridad	\$15,305.10	\$0.00	\$15,305.10	\$6,644.74	\$6,644.74	\$6,644.74	\$8,661.38
3371	Servicios de protección y seguridad	\$15,305.10	\$0.00	\$15,305.10	\$6,644.74	\$6,644.74	\$6,644.74	\$8,661.38
3380	Servicios de vigilancia	\$32,220.10	\$0.00	\$32,220.10	\$10,342.50	\$10,342.50	\$10,342.50	\$21,877.60
3381	Servicios de vigilancia	\$32,220.10	\$0.00	\$32,220.10	\$10,342.50	\$10,342.50	\$10,342.50	\$21,877.60
3390	Servicios profesionales, científicos y técnicos integrales	\$36,819.74	\$40,050.00	\$76,869.74	\$288,064.74	\$288,064.74	\$288,064.74	\$7,455.00
3391	Servicios profesionales, científicos y técnicos integrales	\$36,819.74	\$40,050.00	\$76,869.74	\$288,064.74	\$288,064.74	\$288,064.74	\$7,455.00
3400	SERVICIOS FINANCIEROS, BANCARIOS Y COMERCIALES	\$54,935.95	\$11,000.00	\$65,935.95	\$67,643.07	\$67,643.07	\$67,643.07	\$8,292.88
3410	Servicios financieros y bancarios	\$33,375.36	\$0.00	\$33,375.36	\$39,846.33	\$39,846.33	\$39,846.33	\$3,470.97
3411	Servicios financieros y bancarios	\$33,375.36	\$0.00	\$33,375.36	\$39,846.33	\$39,846.33	\$39,846.33	\$3,470.97
3440	Servicios de responsabilidad patrimonial y riesgos	\$8,659.10	\$1,000.00	\$9,659.10	\$8,659.04	\$8,659.04	\$8,659.04	\$0.00
3441	Servicios de responsabilidad patrimonial y riesgos	\$8,659.10	\$1,000.00	\$9,659.10	\$8,659.04	\$8,659.04	\$8,659.04	\$0.00
3470	Pieler y fusterías	\$14,701.43	\$10,000.00	\$24,701.43	\$22,126.90	\$22,126.90	\$22,126.90	\$2,574.50
3471	Pieler y fusterías	\$14,701.43	\$10,000.00	\$24,701.43	\$22,126.90	\$22,126.90	\$22,126.90	\$2,574.50

*prom*



# INSTITUTO POTOSINO DE BELLAS ARTES

## SAN LUIS POTOSÍ

Estado Analítico del Ejercicio del Presupuesto por Fuente de Financiamiento Del 01/ene./2019 Al 31/oct./2019

Fecha y hora de Impresión 06/nov./2019 10:05 a. m.

Url: supervisor

Rep: rptEstadoAnaliticoPresupuestoEgresos\_FF

Código	Descripción	Egresos Aprobados		Ampliaciones / Reducciones	Egresos Modificados	Egresos Comprometidos	Egresos Devengados	Egresos Ejercidos	Egresos Pagados	Subejercicio
		31/12/2019	31/12/2019							
3500	SERVICIOS DE INSTALACIÓN, REPARACIÓN, MANTENIMIENTO	\$346,957.48	\$368,987.48	-\$22,030.00	\$368,987.48	\$274,356.00	\$274,356.00	\$274,356.00	\$214,356.00	\$60,000.00
3510	Conservación y mantenimiento menor de inmuebles	\$279,953.66	\$299,953.66	-\$20,000.00	\$299,953.66	\$214,851.84	\$214,851.84	\$214,851.84	\$214,851.84	\$0.00
3511	Conservación y mantenimiento menor de inmuebles	\$279,953.66	\$299,953.66	-\$20,000.00	\$299,953.66	\$214,851.84	\$214,851.84	\$214,851.84	\$214,851.84	\$0.00
3530	Instalación, reparación y mantenimiento de equipo de cómputo y periféricos	\$67,000.00	\$67,000.00	\$0.00	\$67,000.00	\$59,065.66	\$59,065.66	\$59,065.66	\$59,065.66	\$0.00
3531	Instalación, reparación y mantenimiento de equipo de cómputo y periféricos	\$67,000.00	\$67,000.00	\$0.00	\$67,000.00	\$59,065.66	\$59,065.66	\$59,065.66	\$59,065.66	\$0.00
3550	Reparación y mantenimiento de equipo de transporte	\$70,338.87	\$70,338.87	\$0.00	\$70,338.87	\$232.50	\$232.50	\$232.50	\$232.50	\$0.00
3551	Reparación y mantenimiento de equipo de transporte	\$70,338.87	\$70,338.87	\$0.00	\$70,338.87	\$232.50	\$232.50	\$232.50	\$232.50	\$0.00
3590	Servicios de jardinería y fumigación	\$9,574.65	\$9,574.65	\$0.00	\$9,574.65	\$406.00	\$406.00	\$406.00	\$406.00	\$0.00
3601	Servicios de jardinería y fumigación	\$9,574.65	\$9,574.65	\$0.00	\$9,574.65	\$406.00	\$406.00	\$406.00	\$406.00	\$0.00
3600	SERVICIOS DE COMUNICACIÓN SOCIAL Y PUBLICIDAD	\$10,898.70	\$10,898.70	\$0.00	\$10,898.70	\$0.00	\$0.00	\$0.00	\$0.00	\$0.00
3620	Difusión por radio, televisión y otros medios de masas comerciales	\$10,898.70	\$10,898.70	\$0.00	\$10,898.70	\$0.00	\$0.00	\$0.00	\$0.00	\$0.00
3621	Difusión por radio, televisión y otros medios de masas comerciales	\$10,898.70	\$10,898.70	\$0.00	\$10,898.70	\$0.00	\$0.00	\$0.00	\$0.00	\$0.00
3700	Servicios de trasladados y visitas	\$98,756.83	\$133,706.83	-\$34,950.00	\$133,706.83	\$125,082.73	\$125,082.73	\$125,082.73	\$125,082.73	\$0.00
3750	Viajeros en el país	\$42,458.49	\$32,458.49	-\$10,000.00	\$32,458.49	\$25,462.35	\$25,462.35	\$25,462.35	\$25,462.35	\$0.00
3751	Viajeros en el país	\$42,458.49	\$32,458.49	-\$10,000.00	\$32,458.49	\$25,462.35	\$25,462.35	\$25,462.35	\$25,462.35	\$0.00
3790	Otros servicios de traslado y hospedaje	\$56,298.34	\$101,248.34	-\$44,950.00	\$101,248.34	\$99,620.38	\$99,620.38	\$99,620.38	\$99,620.38	\$0.00
3791	Otros servicios de traslado y hospedaje	\$56,298.34	\$101,248.34	-\$44,950.00	\$101,248.34	\$99,620.38	\$99,620.38	\$99,620.38	\$99,620.38	\$0.00
3800	SERVICIOS OFICIALES	\$18,000.00	\$18,000.00	\$0.00	\$18,000.00	\$18,000.00	\$18,000.00	\$18,000.00	\$18,000.00	\$0.00
3840	Exposiciones	\$18,000.00	\$18,000.00	\$0.00	\$18,000.00	\$18,000.00	\$18,000.00	\$18,000.00	\$18,000.00	\$0.00
3843	ESPECTÁCULOS CULTURALES	\$18,000.00	\$18,000.00	\$0.00	\$18,000.00	\$18,000.00	\$18,000.00	\$18,000.00	\$18,000.00	\$0.00
<b>Subtotal</b>		<b>\$282,861.81</b>	<b>\$282,861.81</b>	<b>\$0.00</b>	<b>\$282,861.81</b>	<b>\$107,274.44</b>	<b>\$107,274.44</b>	<b>\$107,274.44</b>	<b>\$104,393.99</b>	<b>\$28,467.82</b>
<b>6100</b>	<b>BIENES MUEBLES, INMUEBLES E INTANGIBLES</b>	<b>\$136,931.81</b>	<b>\$166,931.81</b>	<b>-\$30,000.00</b>	<b>\$166,931.81</b>	<b>\$80,895.44</b>	<b>\$80,895.44</b>	<b>\$80,895.44</b>	<b>\$78,614.98</b>	<b>\$2,280.46</b>
6110	Muebles de oficina y estantería	\$59,529.08	\$59,529.08	\$0.00	\$59,529.08	\$0.00	\$0.00	\$0.00	\$0.00	\$0.00
6111	Muebles de oficina y estantería	\$59,529.08	\$59,529.08	\$0.00	\$59,529.08	\$0.00	\$0.00	\$0.00	\$0.00	\$0.00
6150	Equipos de cómputo y de tecnologías de la información	\$77,302.73	\$50,000.00	-\$27,302.73	\$50,000.00	\$80,895.44	\$80,895.44	\$80,895.44	\$79,014.98	\$1,880.46
6151	Equipos de cómputo y de tecnologías de la información	\$77,302.73	\$50,000.00	-\$27,302.73	\$50,000.00	\$80,895.44	\$80,895.44	\$80,895.44	\$79,014.98	\$1,880.46
<b>6200</b>	<b>MOBILIARIO Y EQUIPO EDUCACIONAL Y RECREATIVO</b>	<b>\$126,919.80</b>	<b>\$126,919.80</b>	<b>-\$0.00</b>	<b>\$126,919.80</b>	<b>\$26,379.00</b>	<b>\$26,379.00</b>	<b>\$26,379.00</b>	<b>\$26,379.00</b>	<b>\$0.00</b>
6230	Cameras fotográficas y de video	\$71,367.05	\$21,367.05	-\$50,000.00	\$21,367.05	\$0.00	\$0.00	\$0.00	\$0.00	\$0.00
6231	Cameras fotográficas y de video	\$71,367.05	\$21,367.05	-\$50,000.00	\$21,367.05	\$0.00	\$0.00	\$0.00	\$0.00	\$0.00
6290	Otro mobiliario y equipo educacional y recreativo	\$54,552.75	\$54,552.75	\$0.00	\$54,552.75	\$26,379.00	\$26,379.00	\$26,379.00	\$26,379.00	\$0.00
6291	Otro mobiliario y equipo educacional y recreativo	\$54,552.75	\$54,552.75	\$0.00	\$54,552.75	\$26,379.00	\$26,379.00	\$26,379.00	\$26,379.00	\$0.00
<b>Subtotal</b>		<b>\$263,851.61</b>	<b>\$263,851.61</b>	<b>\$0.00</b>	<b>\$263,851.61</b>	<b>\$107,274.44</b>	<b>\$107,274.44</b>	<b>\$107,274.44</b>	<b>\$104,393.99</b>	<b>\$28,467.62</b>
<b>6300</b>	<b>DERECHOS</b>	<b>\$2,743,527.00</b>	<b>\$2,743,527.00</b>	<b>\$0.00</b>	<b>\$2,743,527.00</b>	<b>\$2,297,865.50</b>	<b>\$2,297,865.50</b>	<b>\$2,297,865.50</b>	<b>\$2,297,865.50</b>	<b>\$45,661.50</b>
<b>Subtotal</b>		<b>\$2,743,527.00</b>	<b>\$2,743,527.00</b>	<b>\$0.00</b>	<b>\$2,743,527.00</b>	<b>\$2,297,865.50</b>	<b>\$2,297,865.50</b>	<b>\$2,297,865.50</b>	<b>\$2,297,865.50</b>	<b>\$45,661.50</b>

*[Handwritten signature]*

*[Handwritten signature]*



**INSTITUTO POTOSINO DE BELLAS ARTES**  
**SAN LUIS POTOSÍ**

Informe Análítico del Ejercicio del Presupuesto por Fuente de Financiamiento Del 01/ene./2019 Al 31/oct./2019

U/r supervisor  
 Rep. rptEjecAnálisisPresupuestoEgresos\_FF

Fecha y hora de Impresión | 06/Nov/2019 | 10:05 a. m.

Ejercicio del Presupuesto		Egresos Aprobado Al 31/12/2019		Egresos Ampliaciones / Reducciones		Egresos Modificado		Egresos Comprometido		Egresos Devengado		Egresos Ejercido		Egresos Pagado		Subejercicio	
		\$34,267,040.30	\$553,099.60	\$34,820,140.00	\$37,934,710.40	\$34,053,367.40	\$35,484,000.00	\$25,484,500.00	\$26,461,200.72	\$0,000,000.00	\$0,000,000.00	\$0,000,000.00	\$0,000,000.00	\$0,000,000.00	\$0,000,000.00	\$0,000,000.00	\$0,000,000.00
<b>Total Final</b>																	

*Marta Eugenia Ocaña Gómez*

MARTHA EUGENIA OCANA GÓMEZ  
 DIRECTORA GENERAL - AUTORIZÓ

*Rosalía GPE*

ROSALÍA GPE CARRERA MARTELL  
 CONTADORA - ELABORÓ



INSTITUTO POTOSINO  
DE  
BELLAS ARTES

**IPBA**

**INSTITUTO POTOSINO DE BELLAS ARTES**

**3. INFORMACIÓN PROGRAMÁTICA**

✓

17/10/11



**INSTITUTO POTOSINO DE BELLAS ARTES**  
**SAN LUIS POTOSÍ**

**Gasto por Categoría Programática**  
**Del 01/ene./2019 Al 31/oct./2019**

Usu: supervisor  
Rpt: rptEstadoPresupuestoEgresos\_PC

Fecha y hora de Impresión: 06/nov./2019 10:12 a. m.

Concepto	Egresos					
	Aprobado 1	Ampliaciones / (Reducciones) 2	Modificado 3=(1+2)	Devengado 4	Pagado 5	Subejercicio 6 = (3-4)
<b>Programas</b>						
<b>Subsidios: Sector Social y Privado o Entidades Fec</b>						
Sujetos a Reglas de Operación	\$0.00		\$0.00	\$0.00	\$0.00	\$0.00
Otros Subsidios	\$0.00		\$0.00	\$0.00	\$0.00	\$0.00
<b>Subsidios: Sector Social y Privado o Entidades Federativas</b>	\$0.00		\$0.00	\$0.00	\$0.00	\$0.00
<b>Desempeño de las Funciones</b>						
Prerogativa de Servicios Públicos	\$0.00		\$0.00	\$0.00	\$0.00	\$0.00
Provisión de Bienes Públicos	\$0.00		\$0.00	\$0.00	\$0.00	\$0.00
Planación, seguimiento y evaluación de políticas públicas	\$0.00		\$0.00	\$0.00	\$0.00	\$0.00
Promoción y fomento	\$34,261,040.80	\$653,969.60	\$34,914,710.40	\$26,464,601.20	\$26,464,601.20	\$8,450,109.20
Regulación y supervisión	\$0.00		\$0.00	\$0.00	\$0.00	\$0.00
Funciones de las Fuerzas Armadas (Únicamente Gobierno F	\$0.00		\$0.00	\$0.00	\$0.00	\$0.00
Específicos	\$0.00		\$0.00	\$0.00	\$0.00	\$0.00
Proyectos de Inversión	\$0.00		\$0.00	\$0.00	\$0.00	\$0.00
<b>Desempeño de las Funciones</b>	\$34,261,040.80	\$653,969.60	\$34,914,710.40	\$26,464,601.20	\$26,464,601.20	\$8,450,109.20
<b>Administrativos y de Apoyo</b>						
Apoyo al proceso presupuestario y para mejorar la eficiencia	\$0.00		\$0.00	\$0.00	\$0.00	\$0.00
Apoyo a la función pública y al mejoramiento de la gestión	\$0.00		\$0.00	\$0.00	\$0.00	\$0.00
Operaciones ajenas	\$0.00		\$0.00	\$0.00	\$0.00	\$0.00
<b>Administrativos y de Apoyo</b>	\$0.00		\$0.00	\$0.00	\$0.00	\$0.00
<b>Compromisos</b>						
Obligaciones de cumplimiento de resolución jurisdiccional	\$0.00		\$0.00	\$0.00	\$0.00	\$0.00
Desastres Naturales	\$0.00		\$0.00	\$0.00	\$0.00	\$0.00
<b>Compromisos</b>	\$0.00		\$0.00	\$0.00	\$0.00	\$0.00
<b>Obligaciones</b>						
Pensiones y jubilaciones	\$0.00		\$0.00	\$0.00	\$0.00	\$0.00
Aportaciones a la seguridad social	\$0.00		\$0.00	\$0.00	\$0.00	\$0.00
Aportaciones a fondos de estabilización	\$0.00		\$0.00	\$0.00	\$0.00	\$0.00
Aportaciones a fondos de inversión y reestructura de pension	\$0.00		\$0.00	\$0.00	\$0.00	\$0.00
<b>Obligaciones</b>	\$0.00		\$0.00	\$0.00	\$0.00	\$0.00
<b>Programas de Gasto Federalizado</b>						
Gasto Federalizado	\$0.00		\$0.00	\$0.00	\$0.00	\$0.00

*[Handwritten signature]*



**INSTITUTO POTOSINO DE BELLAS ARTES**  
**SAN LUIS POTOSÍ**

Gasto por Categoría Programática  
 Del 01/ene./2019 Al 31/oct./2019

Fecha y hora de Impresión: 06/nov./2019 10:12 a. m.

Usu: supermasor  
 Rep: rptEstadoPresupuestoEgresos\_PC

Programas	Egresos					
	Aprobado 1	Ampliaciones / (Reducciones) 2	Modificado 3=(1+2)	Devengado 4	Pagado 5	Subejercicio 6 = (3 - 4)
<b>Programas de Gasto Federalizado</b>	\$0.00	\$0.00	\$0.00	\$0.00	\$0.00	\$0.00
<b>Participaciones a entidades federativas y municipales</b>	\$0.00	\$0.00	\$0.00	\$0.00	\$0.00	\$0.00
Participaciones a entidades federativas y municipios	\$0.00	\$0.00	\$0.00	\$0.00	\$0.00	\$0.00
<b>Costo financiero, deuda o apoyos a deudores y ahc</b>	\$0.00	\$0.00	\$0.00	\$0.00	\$0.00	\$0.00
Costo financiero, deuda o apoyos a deudores y ahorradores	\$0.00	\$0.00	\$0.00	\$0.00	\$0.00	\$0.00
<b>Adeudos de ejercicios fiscales anteriores</b>	\$0.00	\$0.00	\$0.00	\$0.00	\$0.00	\$0.00
Adeudos de ejercicios fiscales anteriores	\$0.00	\$0.00	\$0.00	\$0.00	\$0.00	\$0.00
<b>Total del Gasto</b>	\$34,261,040.80	\$653,889.80	\$34,914,930.60	\$26,464,601.20	\$28,461,720.72	\$8,450,109.20

*Marta Eugenia Ocaña Gómez*

MARTHA EUGENIA OCANA GÓMEZ  
 DIRECTORA GENERAL - AUTORIZÓ

*Rosalva GPE*

ROSALVA GPE. CARRERA MARTELL  
 CONTADORA - ELABORÓ