

D	5127	VESTUARIO, BLANCOS, PRENDAS DE PROTECCIÓN Y ARTÍCULOS DEPORTIVOS	\$0.00	\$0.00	\$4,030.05	\$0.00	\$4,030.00	\$0.00	\$0.00
D	5128	MATERIALES Y SUMINISTROS PARA SEGURIDAD	\$3,538.00	\$0.00	\$0.00	\$0.00	\$3,538.00	\$0.00	\$0.00
D	5129	HERRAMIENTAS, REFACCIONES Y ACCESORIOS MENORES	\$86,585.05	\$0.00	\$86,790.72	\$0.00	\$156,375.77	\$0.00	\$0.00
D	5131	SERVICIOS BÁSICOS	\$438,269.73	\$0.00	\$671,033.00	\$0.00	\$1,109,302.73	\$0.00	\$0.00
D	5132	SERVICIOS DE ARRENDAMIENTO	\$7,308.00	\$0.00	\$2,248.57	\$0.00	\$9,556.57	\$0.00	\$0.00
D	5133	SERVICIOS PROFESIONALES, CIENTÍFICOS Y TÉCNICOS Y OTROS SERVICIOS	\$34,477.00	\$0.00	\$0.00	\$0.00	\$34,477.00	\$0.00	\$0.00
D	5134	SERVICIOS FINANCIEROS, BANCARIOS Y COMERCIALES	\$18,263.76	\$0.00	\$1,932.20	\$0.00	\$19,795.96	\$0.00	\$0.00
D	5135	SERVICIOS DE INSTALACIÓN, REPARACIÓN, MANTENIMIENTO Y CONSERVACIÓN	\$149,267.63	\$0.00	\$36,564.45	\$0.00	\$185,852.08	\$0.00	\$0.00
D	5137	SERVICIOS DE TRASLADO Y VIÁTICOS	\$17,369.02	\$0.00	\$4,861.00	\$0.00	\$22,222.02	\$0.00	\$0.00
D	5138	SERVICIOS OFICIALES	\$96,131.03	\$0.00	\$108,380.49	\$0.00	\$186,521.52	\$0.00	\$0.00
D	5139	OTROS SERVICIOS GENERALES	\$7,596.00	\$0.00	\$0.00	\$0.00	\$7,596.00	\$0.00	\$0.00
D	5212	TRANSFERENCIAS INTERNAS AL SECTOR PÚBLICO	\$260,000.00	\$0.00	\$70,000.00	\$0.00	\$330,000.00	\$0.00	\$0.00
D	5241	AYUDAS SOCIALES A PERSONAS	\$538,622.77	\$0.00	\$233,897.92	\$0.00	\$772,520.69	\$0.00	\$0.00
D	5243	AYUDAS SOCIALES A INSTITUCIONES	\$29,860.00	\$0.00	\$702.00	\$0.00	\$30,602.00	\$0.00	\$0.00
D	5251	PENSIONES	\$290,879.21	\$0.00	\$72,737.10	\$0.00	\$363,616.31	\$0.00	\$0.00
D	7410	DEMANDAS JUDICIAL EN PROCESO DE RESOLUCIÓN	\$-15,135,832.42	\$0.00	\$0.00	\$0.00	\$-15,135,832.42	\$0.00	\$0.00
A	7420	RESOLUCIÓN DE DEMANDAS EN PROCESO JUDICIAL	\$0.00	\$-15,135,832.42	\$0.00	\$0.00	\$-15,135,832.42	\$0.00	\$0.00
D	8110	LEY DE INGRESOS ESTIMADA	\$82,620,000.00	\$0.00	\$0.00	\$0.00	\$82,620,000.00	\$0.00	\$0.00
A	8120	LEY DE INGRESOS POR EJECUTAR	\$0.00	\$60,040,680.90	\$6,947,930.71	\$0.00	\$67,028,651.61	\$0.00	\$0.00
A	8140	LEY DE INGRESOS DEVENGADA	\$0.00	\$0.00	\$5,847,833.71	\$5,847,833.71	\$0.00	\$0.00	\$0.00
A	8150	LEY DE INGRESOS RECAUDADA	\$0.00	\$22,679,400.10	\$0.00	\$5,847,833.71	\$28,527,233.81	\$0.00	\$0.00
A	8210	PRESUPUESTO DE EGRESOS APROBADO	\$0.00	\$62,620,000.00	\$0.00	\$0.00	\$62,620,000.00	\$0.00	\$0.00
D	8220	PRESUPUESTO DE EGRESOS POR EJECUTAR	\$72,524,305.19	\$0.00	\$4,799,067.84	\$3,917,621.16	\$81,240,994.19	\$0.00	\$0.00
A	8230	MODIFICACIONES AL PRESUPUESTO DE EGRESOS	\$0.00	\$0.00	\$4,799,067.84	\$4,799,067.84	\$0.00	\$0.00	\$0.00

APROBADO





Jose Rivera Hdz


D	8240	PRESUPUESTO DE EGRESOS COMPROMETIDO	\$0.00	\$0.00	\$5,118,553.32	\$4,275,884.83	\$542,668.49	\$0.00
U	8250	PRESUPUESTO DE EGRESOS DEVENGADO	\$0.00	\$0.00	\$4,275,884.83	\$4,275,884.83	\$0.00	\$0.00
D	8260	PRESUPUESTO DE EGRESOS EJERCIDO	\$25,020.00	\$0.00	\$4,275,884.83	\$4,290,884.83	\$10,020.00	\$0.00
D	8270	PRESUPUESTO DE EGRESOS PAGADO	\$10,070,674.81	\$0.00	\$4,290,884.83	\$0.00	\$14,361,559.64	\$0.00


Sumas => \$177,418,414.09 \$177,418,414.09 \$61,966,260.09 \$183,384,258.30 \$183,384,258.30

page 2











MUNICIPIO DE VENADO

SAN LUIS POTOSI

Reporte Analítico del Pasivo

Del 01/may./2019 al 31/may./2019

Fecha y 27/jun./2019

Reporte Analítico de Activos y Pasivos

hora de Impresión 03:16 p. m.

usr: supervisor

Cuenta Contable	Saldo Inicial	Cargos del periodo	Abonos del periodo	Saldo Final	Flujo del Periodo
2000 PASIVO	\$17,396,866.51	\$4,404,644.96	\$4,516,965.27	\$17,509,186.82	\$112,320.31
2100 PASIVO CIRCULANTE	\$17,373,725.51	\$4,404,644.96	\$4,516,965.27	\$17,486,045.82	\$112,320.31
2110 CUENTAS POR PAGAR A CORTO PLAZO	\$10,588,965.13	\$4,290,884.83	\$4,401,540.51	\$10,699,620.81	\$110,655.88
2111 SERVICIOS PERSONALES POR PAGAR A CORTO PLAZO	\$0.00	\$1,485,901.36	\$1,485,901.36	\$0.00	\$0.00
2112 PROVEEDORES POR PAGAR A CORTO PLAZO	\$700,920.79	\$1,057,247.10	\$1,042,247.10	\$685,920.79	-\$15,000.00
2113 CONTRATISTAS POR OBRAS PUBLICAS POR PAGAR A CORTO PLA	\$0.00	\$1,370,399.35	\$1,370,399.35	\$0.00	\$0.00
2115 TRANSFERENCIAS OTORGADAS POR PAGAR A CORTO PLAZO	\$44,544.89	\$377,337.02	\$377,337.02	\$44,544.89	\$0.00
2117 RETENCIONES Y CONTRIBUCIONES POR PAGAR A CORTO PLAZO	\$9,843,499.45	\$0.00	\$125,655.68	\$9,969,155.13	\$125,655.68
2120 DOCUMENTOS POR PAGAR A CORTO PLAZO	\$6,787,250.40	\$112,027.13	\$115,352.76	\$6,790,576.03	\$3,325.63
2129 OTROS DOCUMENTOS POR PAGAR A CORTO PLAZO	\$6,787,250.40	\$112,027.13	\$115,352.76	\$6,790,576.03	\$3,325.63
2190 OTROS PASIVOS A CORTO PLAZO	-\$2,490.02	\$1,733.00	\$72.00	-\$4,151.02	-\$1,661.00
2191 INGRESOS POR CLASIFICAR	\$2,278.00	\$1,733.00	\$72.00	\$617.00	-\$1,661.00
2199 OTROS PASIVOS CIRCULANTES	-\$4,768.02	\$0.00	\$0.00	-\$4,768.02	\$0.00

Jose Rivera Adz Davis Morales

2200	PASIVO NO CIRCULANTE	\$23,141.00	\$0.00	\$0.00	\$23,141.00	\$0.00
2250	FONDOS Y BIENES DE TERCEROS EN GARANTIA Y/O ADMINISTRACION	\$23,141.00	\$0.00	\$0.00	\$23,141.00	\$0.00
2251	FONDOS EN GARANTIA A LARGO PLAZO	\$23,141.00	\$0.00	\$0.00	\$23,141.00	\$0.00

[Handwritten signature]

[Handwritten signature]

[Handwritten signature]

[Handwritten signature]



MUNICIPIO DE VENADO

SAN LUIS POTOSI

Reporte Analítico del Pasivo

Del 01/may./2019 al 31/may./2019

Fecha y 27Jun./2019

hora de impresión 03:16 p. m.

Usu. supervisor

Rep: rptEstadoAnaliticoDeActivosYPasivos

Cuenta Contable	Saldo Inicial	Cargos del periodo	Abonos del periodo	Saldo Final	Flujo del Periodo
-----------------	---------------	--------------------	--------------------	-------------	-------------------

"Bajo protesta de decir verdad declaramos que los Estados Financieros y sus notas, son razonablemente correctos y son responsabilidad del emisor".

JOSE RIVERA HDZ
Diana Morán



MUNICIPIO DE VENADO

SAN LUIS POTOSI

Estados de Resultados

Del 01/may./2019 al 31/may./2019

Fecha: 27/jun./2019

Usu: supervisor

hora de impresion: 03:17 p. m.

Rap: rptEstadoResultado

	PERIODO		ACUMULADO	
	1/may. al 31/may./2019	%	01/ene al 31/may./2019	%
INGRESOS Y OTROS BENEFICIOS				
INGRESOS DE GESTIÓN	\$178,014.00	3.04 %	\$2,792,553.74	9.82 %
IMPUESTOS	\$42,066.00	0.71 %	\$1,650,265.00	5.73 %
IMPUESTOS SOBRE EL PATRIMONIO	\$27,423.00	0.46 %	\$1,511,449.00	5.31 %
ACCESORIOS DE IMPUESTOS	\$14,643.00	0.25 %	\$138,816.00	0.41 %
DERECHOS	\$103,787.70	1.77 %	\$750,022.48	2.74 %
PRODUCTOS DE TIPO CORRIENTE	\$2,900.00	0.04 %	\$3,200.00	0.01 %
APROVECHAMIENTOS DE TIPO CORRIENTE	\$870.00	0.01 %	\$49,222.94	0.17 %
INGRESOS NO COMPRENDIDOS EN LAS FRACCIONES DE LA LEY DE INGRESOS C	\$28,390.30	0.48 %	\$329,243.32	1.15 %
PARTICIPACIONES, APORTACIONES, TRANSFERENCIAS, ASIGNACIONE	\$5,669,919.71	96.91 %	\$25,634,780.07	90.14 %
PARTICIPACIONES Y APORTACIONES	\$5,669,919.71	96.91 %	\$25,634,780.07	90.14 %
PARTICIPACIONES	\$3,276,140.45	55.99 %	\$10,344,353.69	36.37 %
APORTACIONES	\$2,370,646.52	40.52 %	\$15,194,038.72	53.43 %
INCENTIVOS DERIVADOS DE LA COLABORACIÓN FISCAL	\$23,132.74	0.39 %	\$96,387.66	0.33 %
OTROS INGRESOS Y BENEFICIOS	\$2,590.19	0.04 %	\$8,451.92	0.02 %
INGRESOS FINANCIEROS	\$2,590.19	0.04 %	\$8,451.92	0.02 %
INTERESES GANADOS DE VALORES, CRÉDITOS, BONOS Y OTROS	\$2,590.19	0.04 %	\$8,451.92	0.02 %
Total de Ingresos	\$5,850,523.90	100.00 %	\$28,435,785.73	100.00 %
GASTOS Y OTRAS PÉRDIDAS				
GASTOS DE FUNCIONAMIENTO	\$2,512,148.63	42.93 %	\$9,362,400.08	32.92 %
SERVICIOS PERSONALES	\$1,485,901.36	25.39 %	\$7,014,238.58	24.66 %
MATERIALES Y SUMINISTROS	\$209,827.56	3.58 %	\$772,879.62	2.71 %
SERVICIOS GENERALES	\$816,619.71	13.96 %	\$1,575,261.88	5.53 %
TRANSFERENCIAS, ASIGNACIONES, SUBSIDIOS Y OTRAS AYUDAS	\$377,337.02	6.44 %	\$1,496,699.00	5.26 %
TRANSFERENCIAS INTERNAS Y ASIGNACIONES AL SECTOR PÚBLICO	\$70,000.00	1.19 %	\$330,000.00	1.16 %

Jose Rivera Hdz

CS por M...
D...

AYUDAS SOCIALES	\$234,599.92	4.00 %	\$803,082.89	2.82 %
PENSIONES Y JUBILACIONES	\$72,737.10	1.24 %	\$363,616.31	1.27 %
PARTICIPACIONES Y APORTACIONES	\$0.00	0.00 %	\$0.00	0.00 %
INTERESES, COMISIONES Y OTROS GASTOS DE LA DEUDA PÚBLICA	\$0.00	0.00 %	\$0.00	0.00 %
OTROS GASTOS Y PÉRDIDAS EXTRAORDINARIAS	\$0.00	0.00 %	\$0.00	0.00 %
INVERSIÓN PÚBLICA	\$0.00	0.00 %	\$0.00	0.00 %
Total de Gastos y otras Perdidas	\$2,889,485.65	49.38 %	\$10,859,099.08	38.18 %
Ahorro / Desahorro Neto del Ejercicio	\$2,961,038.25	50.61 %	\$17,576,686.65	61.81 %

Page 1


 José Rivera lddz



José Navarro






MUNICIPIO DE VENADO

SAN LUIS POTOSI

Estado de Origen y Aplicacion de Recursos

usu supervisor

Fecha 27/jun./2019

Del 01/may./2019 al 31/may./2019

hora de impresion 03:19 p.m.

Rep: rptEstadoOrigenAplicacion

ORIGEN DE LOS RECURSOS

EXISTENCIA EN EFECTIVO Y EQUIVALENTES AL	\$11,807,578.79
IMPUESTOS	\$42,068.00
DERECHOS	\$103,787.70
PRODUCTOS DE TIPO CORRIENTE	\$2,900.00
APROVECHAMIENTOS DE TIPO CORRIENTE	\$873.00
INGRESOS NO COMPRENDIDOS EN LAS FRACCIONES DE L	\$28,390.30
PARTICIPACIONES Y APORTACIONES	\$5,869,919.71
INGRESOS FINANCIEROS	\$2,590.19
Disminuciones del Activo	\$6,310,006.84
Incrementos del Pasivo	\$4,516,965.27
TOTAL ORIGEN	\$28,494,074.77

APLICACIÓN DE LOS RECURSOS

SERVICIOS PERSONALES	\$1,485,901.36
MATERIALES Y SUMINISTROS	\$209,627.58
SERVICIOS GENERALES	\$816,619.71
TRANSFERENCIAS INTERNAS Y ASIGNACIONES AL SECTOR	\$70,000.00
AYUDAS SOCIALES	\$234,599.92
PENSIONES Y JUBILACIONES	\$72,737.10
Incrementos del Activo	\$7,911,367.17
Disminuciones del Pasivo	\$4,404,644.96
EXISTENCIA EN EFECTIVO Y EQUIVALENTES AL	\$13,288,575.99
TOTAL APLICACIÓN	\$28,494,074.77

Jose Rivera MdZ

Doris Madros