


ESTADO ANALÍTICO DE INGRESOS PRESUPUESTARIOS
INSTITUTO ESTATAL DE INFRAESTRUCTURA FÍSICA EDUCATIVA
Del 1o. de Enero al 30 de Junio de 2019
(Cifras en pesos)


RUBRO DE LOS INGRESOS	INGRESOS ESTIMADO	AMPLIACIONES Y REDUCCIONES	INGRESOS MODIFICADO	INGRESOS DEVENGADO	INGRESOS RECAUDADO	DIFERENCIA
DERECHOS	-	-	-	-	-	-
PRODUCTOS	-	-	-	-	-	-
CORRIENTE	-	-	-	-	-	-
CAPITAL	1,106,924	1,106,924	1,106,924	1,106,924	1,106,924	1,106,924
APROVECHAMIENTOS	-	-	-	-	-	-
CORRIENTE	-	-	-	-	-	-
CAPITAL	82,674	82,674	82,674	82,674	82,674	82,674
INGRESOS POR VENTA DE BIENES Y SERVICIOS	1,859,856	-	1,859,856	426,226	426,226	(1,433,630)
PARTICIPACIONES Y APORTACIONES (CONVENIOS)	80,860,136	80,860,136	80,860,136	80,860,136	80,860,136	80,860,136
TRANSFERENCIAS, ASIGNACIONES, SUBSIDIOS Y OTRAS AYUDAS	45,414,470	12,490,968	57,905,439	34,582,624	34,320,577	(11,093,893)
Total	47,274,326	94,540,703	141,815,030	117,058,586	116,796,539	69,522,212

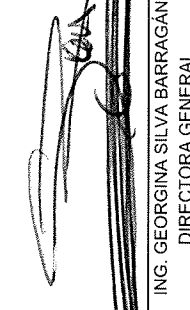
ESTADO ANALITICO DE INGRESOS POR FUENTE DE FINANCIAMIENTO

INGRESOS DEL GOBIERNO

PRODUCTOS	-	-	-	-	-	-
CORRIENTE	-	-	-	-	-	-
CAPITAL	1,106,924	1,106,924	1,106,924	1,106,924	1,106,924	1,106,924
APROVECHAMIENTOS	-	-	-	-	-	-
CORRIENTE	-	-	-	-	-	-
CAPITAL	82,674	82,674	82,674	82,674	82,674	82,674
PARTICIPACIONES Y APORTACIONES	80,860,136	80,860,136	80,860,136	80,860,136	80,860,136	80,860,136
INGRESOS DE ORGANISMOS Y EMPRESAS	-	-	-	-	-	-
CUOTAS Y APORTACIONES DE SEGURIDAD SOCIAL	-	-	-	-	-	-
INGRESOS POR VENTAS DE BIENES Y SERVICIOS	1,859,856	-	1,859,856	426,226	426,226	(1,433,630)
TRANSFERENCIAS, ASIGNACIONES, SUBSIDIOS Y OTRAS AYUDAS	45,414,470	12,490,968	57,905,439	34,582,624	34,320,577	(11,093,893)
Total	47,274,326	94,540,703	141,815,030	117,058,586	116,796,539	69,522,212


C.P. SAMANTHIA MORALES ZAMORA
AUXILIAR CONTABLE


C.P. CLAUDIA M. ALONSO ANGUIANO
DIRECTORA ADMINISTRATIVA


ING. GEORGINA SILVA BARRAGÁN
DIRECTORA GENERAL