




MUNICIPIO DE VENADO
SAN LUIS POTOSI
Estado de Cambios en la Situación Financiera
Del 01/ene./2019 Al 31/jul./2019

Usu: supervisor
Rep: rptEstadoCambiosSituacionFinanciera

Fecha y hora de Impresión: 28/ago./2019 02:35 p. m.

Origen Aplicación


"Bajo protesta de decir verdad declaramos que los Estados Financieros y sus notas, son razonablemente correctos y son responsabilidad del emisor".

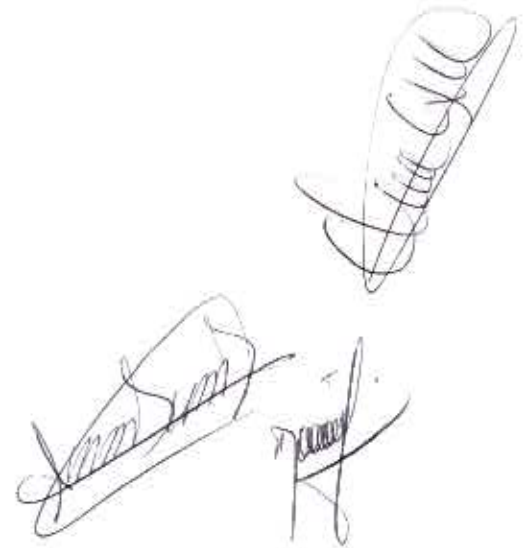

C.P. GUILLERMO MARTINEZ GUERRA
PRESIDENTE MUNICIPAL

LIC. ADALBERTO MARTINEZ CARRERA
CONTRALOR INTERNO

LIC. MARISSOL DELGADO JIMENEZ
REGIDOR DE HACIENDA

C.P. MA DE LOURDES RIVERA FLORES
TESORERO MUNICIPAL


C. DAVID MARTINEZ ZAPATA
SINDICO MUNICIPAL



Jose Rivera HdZ



Usr: supervisor
Rep: rptEstadoFlujosEfectivo

**MUNICIPIO DE VENADO
SAN LUIS POTOSI**
Estado de Flujos de Efectivo
Del 01/ene/2019 Al 31/jul./2019

Fecha y hora de Impresión | 28/ago./2019
02:36 p. m.

Concepto	2019	2018
FLUJOS DE EFECTIVO DE LAS ACTIVIDADES DE OPERACIÓN		
ORIGEN	\$39,462,354.92	\$80,258,824.87
IMPUESTOS	\$2,093,214.82	\$2,381,948.00
CUOTAS Y APORTACIONES DE SEGURIDAD SOCIAL	\$0.00	\$2,476,886.00
CONTRIBUCIONES DE MEJORAS	\$0.00	\$245,377.14
DERECHOS	\$961,267.48	\$1,802,415.46
PRODUCTOS	\$9,200.00	\$83,634.89
APROVECHAMIENTOS	\$50,822.94	\$159,540.06
INGRESOS POR VENTA DE BIENES Y PRESTACIÓN DE SERVICIOS	\$0.00	\$0.00
PARTICIPACIONES Y APORTACIONES	\$36,347,849.66	\$71,568,854.79
TRANSFERENCIAS, ASIGNACIONES, SUBSIDIOS Y OTRA AYUDAS	\$0.00	\$0.00
OTROS ORIGENES DE OPERACIÓN	\$0.00	\$1,760,368.53
APLICACIÓN	\$17,654,192.95	\$37,230,452.51
SERVICIOS PERSONALES	\$9,971,372.85	\$20,142,923.23
MATERIALES Y SUMINISTRO	\$1,175,727.60	\$2,664,075.53
SERVICIOS GENERALES	\$2,622,615.18	\$7,550,803.45
TRANSFERENCIAS INTERNAS Y ASIGNACIONES AL SECTOR PÚBLICO	\$493,147.59	\$1,110,927.39
TRANSFERENCIAS AL RESTO DEL SECTOR PÚBLICO	\$0.00	\$2,712,620.00
SUBSIDIOS Y SUBVENCIONES	\$0.00	\$0.00
AYUDAS SOCIALES	\$1,406,883.28	\$2,096,558.09
PENSIONES Y JUBILACIONES	\$509,090.51	\$952,546.82
TRANSFERENCIAS A FIDEICOMISOS, MANDATOS Y OTROS ANÁLOGOS	\$0.00	\$0.00
TRANSFERENCIAS A LA SEGURIDAD SOCIAL	\$0.00	\$0.00
DONATIVOS	\$0.00	\$0.00
Transferencias al exterior	\$0.00	\$0.00
PARTICIPACIONES	\$0.00	\$0.00
APORTACIONES	\$0.00	\$0.00
CONVENIOS	\$0.00	\$0.00
OTRAS APLICACIONES DE OPERACIÓN	\$0.00	\$0.00
FLUJOS NETOS DE EFECTIVO POR ACTIVIDADES DE OPERACIÓN	\$21,798,161.97	\$43,028,372.36
FLUJOS DE EFECTIVO DE LAS ACTIVIDADES DE INVERSIÓN		
ORIGEN	\$0.00	\$0.00
BIENES INMUEBLES, INFRAESTRUCTURA Y CONSTRUCCIONES EN PROCESO	\$0.00	\$0.00
BIENES MUEBLES	\$0.00	\$0.00
OTROS ORIGENES DE INVERSIÓN	\$0.00	\$0.00
APLICACIÓN	\$2,555,193.48	\$41,768,669.52
BIENES INMUEBLES, INFRAESTRUCTURA Y CONSTRUCCIONES EN PROCESO	\$2,513,796.65	\$41,708,482.72
BIENES MUEBLES	\$41,396.83	\$80,186.80
OTRAS APLICACIONES DE INVERSIÓN	\$0.00	\$0.00
FLUJOS NETOS DE EFECTIVO POR ACTIVIDADES DE INVERSIÓN	-\$2,555,193.48	-\$41,768,669.52
FLUJO DE EFECTIVO DE LAS ACTIVIDADES DE FINANCIAMIENTO		
ORIGEN	\$0.00	\$0.00
ENDEUDAMIENTO NETO	\$0.00	\$0.00
EXTERNO	\$0.00	\$0.00
INTERNO	\$0.00	\$0.00
OTROS ORIGENES DE FINANCIAMIENTO	\$0.00	\$0.00
APLICACIÓN	\$1,501,569.10	\$1,018,743.78
SERVICIOS DE LA DEUDA	\$1,501,569.10	\$1,018,743.78
INTERNO	\$1,501,569.10	\$1,018,743.78
EXTERNO	\$0.00	\$0.00
OTRAS APLICACIONES DE FINANCIAMIENTO	\$0.00	\$0.00
FLUJOS NETOS DE EFECTIVO POR ACTIVIDADES DE FINANCIAMIENTO	-\$1,501,569.10	-\$1,018,743.78
INCREMENTO/DISMINUCIÓN NETA EN EL EFECTIVO Y EQUIVALENTES AL EFECTIVO	\$17,741,399.39	\$240,959.06
EFECTIVO Y EQUIVALENTES AL EFECTIVO AL INICIO DEL EJERCICIO	\$376,657.86	\$135,698.90
EFECTIVO Y EQUIVALENTES AL EFECTIVO AL FINAL DEL EJERCICIO	\$18,118,057.25	\$376,657.86

[Handwritten signature]

[Handwritten signature]

[Handwritten signature]

[Handwritten signature]



MUNICIPIO DE VENADO
 SAN LUIS POTOSI
 Estado de Flujos de Efectivo
 Del 01/ene/2019 Al 31/jul./2019

Usr: supervisor
 Rep: rptEstadoFlujosEfectivo

Fecha y hora de Impresión: 28/ago./2019 02:36 p. m.


Concepto	2019	2018
----------	------	------

"Bajo protesta de decir verdad declaramos que los Estados Financieros y sus notas, son razonablemente correctos y son responsabilidad del emisor".


 C.P. GUILLERMO MARTÍNEZ GUERRA
 PRESIDENTE MUNICIPAL

C.P. MA DE LOURDES RIVERA FLORES
 TESORERO MUNICIPAL

 C. DAVID MARTÍNEZ ZAPATA
 SINDICO MUNICIPAL

LIC. ADALBERTO MARTÍNEZ CARRERA
 CONTRALOR INTERNO

 LIC. MARISSOL DELGADO JIMENEZ
 REGIDOR DE HACIENDA





Jose Rivera redz



supervisor
Rep. rptEstadoAnaliticoDeActivosYPasivos_F

**MUNICIPIO DE VENADO
SAN LUIS POTOSI**
Estado Analítico del Activo
Del 01/jul./2019 al 31/jul./2019

Fecha y 28/ago./2019
hora de Impresión 02:36 p. m.

Concepto	Saldo Inicial		Cargos del		Abonos del		Saldo Final 4(1+2-3)	Variación del Periodo (4-1)
	1	2	periodo 2	periodo 3	periodo 3	4(1+2-3)		
ACTIVO	\$21,782,850.76		\$29,509,127.65	\$23,144,466.31		\$28,147,512.10	\$6,364,661.34	
ACTIVO CIRCULANTE								
EFFECTIVO Y EQUIVALENTES	\$14,524,830.04		\$29,236,284.86	\$23,144,466.31		\$20,616,648.59	\$6,091,818.55	
DERECHOS A RECIBIR EFECTIVO O EQUIVALENTES	\$12,479,133.77		\$19,470,945.01	\$13,832,021.53		\$18,118,057.25	\$5,638,923.48	
DERECHOS A RECIBIR BIENES O SERVICIOS	\$2,045,696.27		\$9,659,412.90	\$9,312,444.78		\$2,392,664.39	\$346,968.12	
INVENTARIOS	\$0.00		\$105,926.95	\$0.00		\$105,926.95	\$105,926.95	
ALMACENES	\$0.00		\$0.00	\$0.00		\$0.00	\$0.00	
ESTIMACIÓN POR PÉRDIDA O DETERIORO DE ACTIVOS CIRCULANTES	\$0.00		\$0.00	\$0.00		\$0.00	\$0.00	
OTROS ACTIVOS CIRCULANTES	\$0.00		\$0.00	\$0.00		\$0.00	\$0.00	
ACTIVO NO CIRCULANTE								
INVERSIONES FINANCIERAS A LARGO PLAZO	\$7,258,020.72		\$272,842.79	\$0.00		\$7,530,863.51	\$272,842.79	
DERECHOS A RECIBIR EFECTIVO O EQUIVALENTES A LARGO PLAZO	\$0.00		\$0.00	\$0.00		\$0.00	\$0.00	
BIENES INMUEBLES, INFRAESTRUCTURA Y CONSTRUCCIONES EN PROCESO	\$0.00		\$0.00	\$0.00		\$0.00	\$0.00	
BIENES MUEBLES	\$3,142,719.21		\$0.00	\$0.00		\$3,142,719.21	\$0.00	
ACTIVOS INTANGIBLES	\$2,677,208.95		\$14,500.00	\$0.00		\$2,691,708.95	\$14,500.00	
DEPRECIACIÓN, DETERIORO Y AMORTIZACIÓN ACUMULADA DE BIENES	\$193,928.19		\$0.00	\$0.00		\$193,928.19	\$0.00	
ACTIVOS DIFERIDOS	\$0.00		\$0.00	\$0.00		\$0.00	\$0.00	
ESTIMACIÓN POR PÉRDIDA O DETERIORO DE ACTIVOS NO CIRCULANTES	\$1,244,164.37		\$258,342.79	\$0.00		\$1,502,507.16	\$258,342.79	
OTROS ACTIVOS NO CIRCULANTES	\$0.00		\$0.00	\$0.00		\$0.00	\$0.00	
	\$0.00		\$0.00	\$0.00		\$0.00	\$0.00	

[Handwritten signature]

[Handwritten signature]

[Handwritten signature]

Jose Rivera 1ddz *[Handwritten signature]* *[Handwritten signature]*

[Handwritten signature]








**MUNICIPIO DE VENADO
SAN LUIS POTOSI**

Estado Analítico del Activo
Del 01/jul./2019 al 31/jul./2019

Fecha y hora de Impresión: 28/ago./2019 02:36 p. m.

15
User: Supervisor
Rep: rptEstadoAnaliticoDeActivosYPasivos_R

Concepto	Saldo Inicial	Cargos del periodo 2	Abonos del periodo 3	Saldo Final 4(1+2-3)	Variación del Periodo (4-1)
"Bajo protesta de decir verdad declaramos que los Estados Financieros y sus notas, son razonablemente correctos y son responsabilidad del emisor".					
 C.P. GUILLERMO MARTINEZ GUERRA PRESIDENTE MUNICIPAL	1				
 LIC. ADALBERTO MARTINEZ CARRERA CONTRALOR INTERNO					
 LIC. MARISSOL DELGADO JIMENEZ REGIDOR DE HACIENDA					
 C.P. MA DE LOURDES RIVERA FLORES TESORERO MUNICIPAL					
 C. DAVID MARTINEZ ZAPATA SINDICO MUNICIPAL					
				4(1+2-3)	(4-1)




Jose Rivera HdZ

Denominación de las Deudas	Moneda de Contratación	Institución o País Acreedor	Saldo Inicial del Periodo	Saldo Final del Periodo
DEUDA PÚBLICA				
Corto Plazo				
Deuda Interna				
Instituciones de Crédito	Peso	México	\$0.00	\$0.00
Títulos y Valores	Peso	México	\$0.00	\$0.00
Arrendamientos Financieros	Peso	México	\$0.00	\$0.00
Deuda Externa				
Organismos Financieros Internacionales				
Deuda Bilateral	Peso	México	\$0.00	\$0.00
Títulos y Valores	Peso	México	\$0.00	\$0.00
Arrendamientos Financieros	Peso	México	\$0.00	\$0.00
Subtotal Corto Plazo	Peso	México	\$0.00	\$0.00
Largo Plazo				
Deuda Interna				
Instituciones de Crédito	Peso	México	\$0.00	\$0.00
Títulos y Valores	Peso	México	\$0.00	\$0.00
Arrendamientos Financieros	Peso	México	\$0.00	\$0.00
Deuda Externa				
Organismos Financieros Internacionales				
Deuda Bilateral	Peso	México	\$0.00	\$0.00
Títulos y Valores	Peso	México	\$0.00	\$0.00
Arrendamientos Financieros	Peso	México	\$0.00	\$0.00
Subtotal Largo Plazo	Peso	México	\$0.00	\$0.00
Otros Pasivos				
Total Deuda y Otros Pasivos	Peso	México	\$17,433,993.51	\$17,534,396.09
	Peso	México	\$17,433,993.51	\$17,534,396.09



Jose Rivera Hdz
Dpto. Marketing






MUNICIPIO DE VENADO
SAN LUIS POTOSI

Estado Analítico de la Deuda y Otros Pasivos
Del 01/jul./2019 Al 31/jul./2019

Fecha y hora de Impresión | 28/ago./2019
02:36 p. m.

Usr: supervisor
Rep: rptEstadoAnaliticoDeudaYPasivos

17

Denominación de las Deudas	Moneda de Contratación	Institución o País Acreedor	Saldo Inicial del Periodo	Saldo Final del Periodo
----------------------------	------------------------	-----------------------------	---------------------------	-------------------------

DEUDA PÚBLICA

"Bajo protesta de decir verdad declaramos que los Estados Financieros y sus notas, son razonablemente correctos y son responsabilidad del emisor".

C.P. GUILLERMO MARTÍNEZ GUERRA
PRESIDENTE MUNICIPAL

LIC. ADALBERTO MARTINEZ CARRERA
CONTRALOR INTERNO

LIC. MARISSOL DELGADO JIMENEZ
REGIDOR DE HACIENDA

C.P. MA DE LOURDES RIVERA FLORES
TESORERO MUNICIPAL

C. DAVID MARTINEZ ZAPATA
SINDICO MUNICIPAL

Jose Rivera Hdz



**MUNICIPIO DE VENADO
SAN LUIS POTOSI**

**Balanza de Comprobación del 01/jul./2019 al 31/jul./2019
Cuentas de Mayor con saldo y/o movimientos. (De la cuenta: 1000 a la 9000)**

Usc: supervisor
Pasa: rptBalanzaComprobacion

Fecha y hora de Impresión: 28/ago./2019
02:37 p. m.

Nat.	Cuenta	Nombre de la cuenta	SALDO ANTERIOR		MOVIMIENTOS		SALDO ACTUAL	
			DEUDOR	ACREEDOR	DEUDOR	ACREEDOR	DEUDOR	ACREEDOR
D	1111	EFFECTIVO						
D	1112	BANCOS/TESORERIA	\$33,639.04	\$0.00	\$166,361.50	\$189,989.50	\$10,011.04	\$0.00
D	1122	CUENTAS POR COBRAR A CORTO PLAZO	\$12,445,494.73	\$0.00	\$19,304,563.51	\$13,642,032.03	\$18,108,046.21	\$0.00
D	1123	DEUDORES DIVERSOS POR COBRAR A CORTO PLAZO	\$0.00	\$0.00	\$8,942,298.49	\$8,942,298.49	\$0.00	\$0.00
D	1124	INGRESOS POR RECUPERAR A CORTO PLAZO	\$1,727,161.78	\$0.00	\$540,044.41	\$199,096.79	\$2,068,109.40	\$0.00
D	1126	PRÉSTAMOS OTORGADOS A CORTO PLAZO	\$0.00	\$0.00	\$171,049.50	\$171,049.50	\$0.00	\$0.00
D	1129	OTROS DERECHOS A RECIBIR EFECTIVO O EQUIVALENTES A CORTO PLAZO	\$23,142.32	\$0.00	\$0.00	\$0.00	\$23,142.32	\$0.00
D	1129	OTROS DERECHOS A RECIBIR EFECTIVO O EQUIVALENTES A CORTO PLAZO	\$295,392.17	\$0.00	\$6,020.50	\$0.00	\$301,412.67	\$0.00
D	1134	ANTICIPO A CONTRATISTAS POR OBRAS PÚBLICAS A CORTO PLAZO	\$0.00	\$0.00	\$105,926.95	\$0.00	\$105,926.95	\$0.00
D	1231	TERRENOS						
D	1235	CONSTRUCCIONES EN PROCESO EN BIENES DE DOMINIO PÚBLICO	\$340,000.00	\$0.00	\$0.00	\$0.00	\$340,000.00	\$0.00
D	1235	CONSTRUCCIONES EN PROCESO EN BIENES DE DOMINIO PÚBLICO	\$1,392,338.58	\$0.00	\$0.00	\$0.00	\$1,392,338.58	\$0.00
D	1236	CONSTRUCCIONES EN PROCESO EN BIENES PROPIOS						
D	1241	MOBILIARIO Y EQUIPO DE ADMINISTRACIÓN	\$1,410,380.63	\$0.00	\$0.00	\$0.00	\$1,410,380.63	\$0.00
D	1242	MOBILIARIO Y EQUIPO EDUCACIONAL Y RECREATIVO	\$823,014.71	\$0.00	\$0.00	\$0.00	\$823,014.71	\$0.00
D	1244	VEHICULOS Y EQUIPO DE TRANSPORTE	\$44,205.58	\$0.00	\$0.00	\$0.00	\$44,205.58	\$0.00
D	1246	MAQUINARIA, OTROS EQUIPOS Y HERRAMIENTAS	\$692,232.50	\$0.00	\$0.00	\$0.00	\$692,232.50	\$0.00
D	1251	SOFTWARE	\$1,117,756.16	\$0.00	\$14,500.00	\$0.00	\$1,132,256.16	\$0.00
D	1271	ESTUDIOS, FORMULACIÓN Y EVALUACIÓN DE PROYECTOS	\$193,928.19	\$0.00	\$0.00	\$0.00	\$193,928.19	\$0.00
A	2111	SERVICIOS PERSONALES POR PAGAR A CORTO PLAZO	\$1,244,164.37	\$0.00	\$258,342.79	\$0.00	\$1,502,507.16	\$0.00
A	2112	PROVEEDORES POR PAGAR A CORTO PLAZO	\$0.00	\$10,909.32	\$1,643,157.98	\$1,641,247.90	\$0.00	\$8,999.24
A	2113	CONTRATISTAS POR OBRAS PÚBLICAS POR PAGAR A CORTO PLAZO	\$0.00	\$486,226.77	\$985,756.59	\$943,150.79	\$0.00	\$443,620.97
A	2115	TRANSFERENCIAS OTORGADAS POR PAGAR A CORTO PLAZO	\$0.00	\$0.00	\$258,342.79	\$258,342.79	\$0.00	\$0.00
A	2117	RETENCIONES Y CONTRIBUCIONES POR PAGAR A CORTO PLAZO	\$0.00	\$47,696.06	\$351,810.04	\$348,658.87	\$0.00	\$44,544.89
A	2129	OTROS DOCUMENTOS POR PAGAR A CORTO PLAZO	\$0.00	\$10,069,729.90	\$36,995.00	\$185,064.61	\$0.00	\$10,217,799.51
A	2191	INGRESOS POR CLASIFICAR	\$0.00	\$6,795,673.46	\$125,124.79	\$125,124.81	\$0.00	\$6,795,673.48
A	2251	FONDOS EN GARANTÍA A LARGO PLAZO	\$0.00	\$617.00	\$0.00	\$0.00	\$0.00	\$617.00
A	3210	RESULTADOS DEL EJERCICIO (AHORRO/DESAHORRO)	\$0.00	\$23,141.00	\$0.00	\$0.00	\$0.00	\$23,141.00
A	3220	RESULTADOS DE EJERCICIOS ANTERIORES	\$0.00	\$0.00	\$0.00	\$0.00	\$0.00	\$0.00
A	4112	IMPUESTOS SOBRE EL PATRIMONIO	\$0.00	-\$12,667,881.83	\$0.00	\$0.00	\$0.00	-\$12,667,881.83
A	4117	ACCESORIOS DE IMPUESTOS	\$0.00	\$1,527,706.00	\$0.00	\$27,126.00	\$0.00	\$1,554,834.00
A	4143	DERECHOS POR PRESTACIÓN DE SERVICIOS	\$0.00	\$141,069.00	\$0.00	\$11,613.00	\$0.00	\$152,682.00
A	4151	PRODUCTOS DERIVADOS DEL USO Y APROVECHAMIENTO DE BIENES NO SUJETOS A RÉGIMEN DE DOMINIO PÚBLICO	\$0.00	\$859,884.48	\$0.00	\$101,383.00	\$0.00	\$961,267.48
A	4151	PRODUCTOS DERIVADOS DEL USO Y APROVECHAMIENTO DE BIENES NO SUJETOS A RÉGIMEN DE DOMINIO PÚBLICO	\$0.00	\$3,200.00	\$0.00	\$5,000.00	\$0.00	\$8,200.00
A	4162	MULTAS	\$0.00	\$47,876.00	\$0.00	\$0.00	\$0.00	\$47,876.00
A	4164	REINTEGROS	\$0.00	\$2.44	\$0.00	\$0.00	\$0.00	\$2.44
A	4169	OTROS APROVECHAMIENTOS	\$0.00	\$1,544.50	\$0.00	\$1,400.00	\$0.00	\$2,944.50
A	4191	IMPUESTOS NO COMPRENDIDOS EN LAS FRACCIONES DE LA LEY DE INGRESOS CAUSADOS EN EJERCICIOS FISCALES ANTERIORES PENDIENTES DE LIQUIDACIÓN O PAGO PARTICIPACIONES	\$0.00	\$362,171.32	\$0.00	\$23,527.50	\$0.00	\$385,698.82
A	4211	APORTACIONES	\$0.00	\$12,091,298.99	\$0.00	\$1,376,674.55	\$0.00	\$13,469,973.54
A	4212	INCENTIVOS DERIVADOS DE LA COLABORACIÓN FISCAL	\$0.00	\$15,194,038.72	\$0.00	\$7,540,212.63	\$0.00	\$22,734,251.25
A	4214	INCENTIVOS DERIVADOS DE LA COLABORACIÓN FISCAL	\$0.00	\$120,213.48	\$0.00	\$23,411.41	\$0.00	\$143,624.89

[Handwritten signature]

Jose Rivera HdZ

[Handwritten signature]



**MUNICIPIO DE VENADO
SAN LUIS POTOSI**

**Balanza de Comprobación del 01/jul./2019 al 31/jul./2019
Cuentas de Mayor con saldo y/o movimientos. (De la cuenta: 1000 a la 9000)**

Ucr: supervisor
Rep: rptBalanzaComprobacion

Fecha y hora de Impresión: 28/ago./2019 02:37 p. m.

Nat.	Cuenta	Nombre de la cuenta	SALDO ANTERIOR		MOVIMIENTOS		SALDO ACTUAL	
			DEUDOR	ACREEDOR	DEUDOR	ACREEDOR	DEUDOR	ACREEDOR
A	4311	INTERESES GANADOS DE VALORES, CREDITOS, BONOS Y OTROS	\$0.00	\$11,417.04	\$0.00	\$3,474.09	\$0.00	\$14,891.13
A	4391	OTROS INGRESOS Y BENEFICIOS VARIOS	\$0.00	\$0.00	\$0.00	\$3.00	\$0.00	\$3.00
D	5111	REMUNERACIONES AL PERSONAL DE CARACTER PERMANENTE	\$7,923,887.20	\$0.00	\$1,580,545.42	\$0.00	\$9,504,432.62	\$0.00
D	5112	REMUNERACIONES AL PERSONAL DE CARACTER TRANSITORIO	\$51,303.12	\$0.00	\$12,477.85	\$0.00	\$63,780.97	\$0.00
D	5113	REMUNERACIONES ADICIONALES Y ESPECIALES	\$291,930.87	\$0.00	\$13,142.16	\$0.00	\$305,073.05	\$0.00
D	5115	OTRAS PRESTACIONES SOCIALES Y ECONOMICAS	\$80,003.00	\$0.00	\$19,083.21	\$0.00	\$99,086.21	\$0.00
D	5121	MATERIALES DE ADMINISTRACIÓN, EMISIÓN DE DOCUMENTOS Y ARTICULOS OFICIALES	\$156,063.26	\$0.00	\$22,577.60	\$0.00	\$178,640.86	\$0.00
D	5122	ALIMENTOS Y UTENSILIOS	\$13,110.03	\$0.00	\$1,792.20	\$0.00	\$14,902.23	\$0.00
D	5124	MATERIALES Y ARTICULOS DE CONSTRUCCIÓN Y DE REPARACIÓN	\$17,582.20	\$0.00	\$6,572.00	\$0.00	\$25,154.20	\$0.00
D	5126	COMBUSTIBLES, LUBRICANTES Y ADITIVOS	\$553,220.88	\$0.00	\$117,015.05	\$0.00	\$670,235.93	\$0.00
D	5127	VESTUARIO, BLANCOS, PRENDAS DE PROTECCIÓN Y ARTICULOS DEPORTIVOS	\$4,930.09	\$0.00	\$0.00	\$0.00	\$4,930.09	\$0.00
D	5128	MATERIALES Y SUMINISTROS PARA SEGURIDAD	\$3,538.00	\$0.00	\$0.00	\$0.00	\$3,538.00	\$0.00
D	5129	HERRAMIENTAS, REFACCIONES Y ACCESORIOS MENORES	\$184,431.32	\$0.00	\$92,894.97	\$0.00	\$277,326.29	\$0.00
D	5131	SERVICIOS BÁSICOS	\$1,350,376.73	\$0.00	\$344,581.96	\$0.00	\$1,694,958.69	\$0.00
D	5132	SERVICIOS DE ARRENDAMIENTO	\$109,556.57	\$0.00	\$2,391.54	\$0.00	\$111,948.11	\$0.00
D	5133	SERVICIOS PROFESIONALES, CIENTÍFICOS Y TÉCNICOS Y OTROS SERVICIOS	\$34,477.00	\$0.00	\$12,500.00	\$0.00	\$46,977.00	\$0.00
D	5134	SERVICIOS FINANCIEROS, BANCARIOS Y COMERCIALES	\$21,558.60	\$0.00	\$1,353.72	\$0.00	\$22,912.32	\$0.00
D	5135	SERVICIOS DE INSTALACIÓN, REPARACIÓN, MANTENIMIENTO Y CONSERVACIÓN	\$251,574.34	\$0.00	\$66,290.20	\$0.00	\$317,864.54	\$0.00
D	5137	SERVICIOS DE TRASLADO Y VIÁTICOS	\$24,154.02	\$0.00	\$2,318.99	\$0.00	\$26,473.01	\$0.00
D	5138	SERVICIOS OFICIALES	\$203,929.15	\$0.00	\$163,377.56	\$0.00	\$367,306.71	\$0.00
D	5139	OTROS SERVICIOS GENERALES	\$7,596.00	\$0.00	\$43,963.00	\$0.00	\$51,579.00	\$0.00
D	5212	TRANSFERENCIAS INTERNAS AL SECTOR PÚBLICO	\$405,000.00	\$0.00	\$98,147.59	\$0.00	\$493,147.59	\$0.00
D	5241	AYUDAS SOCIALES A PERSONAS	\$965,213.06	\$0.00	\$187,774.18	\$0.00	\$1,152,987.24	\$0.00
D	5243	AYUDAS SOCIALES A INSTITUCIONES	\$253,896.04	\$0.00	\$0.00	\$0.00	\$253,896.04	\$0.00
D	5251	PENSIONES	\$436,353.41	\$0.00	\$72,737.10	\$0.00	\$509,090.51	\$0.00
D	7410	DEMANDAS JUDICIAL EN PROCESO DE RESOLUCIÓN	\$-15,135,832.42	\$0.00	\$0.00	\$0.00	\$-15,135,832.42	\$0.00
A	7420	RESOLUCIÓN DE DEMANDAS EN PROCESO JUDICIAL	\$82,620,000.00	\$-15,135,832.42	\$0.00	\$0.00	\$67,484,167.58	\$-15,135,832.42
D	8110	LEY DE INGRESOS ESTIMADA	\$0.00	\$0.00	\$0.00	\$0.00	\$0.00	\$0.00
A	8120	LEY DE INGRESOS POR EJECUTAR	\$0.00	\$52,270,993.07	\$0.00	\$0.00	\$52,270,993.07	\$0.00
A	8140	LEY DE INGRESOS DEVENGADA	\$0.00	\$0.00	\$9,113,347.99	\$0.00	\$9,113,347.99	\$0.00
A	8150	LEY DE INGRESOS RECAUDADA	\$0.00	\$0.00	\$9,113,347.99	\$0.00	\$9,113,347.99	\$0.00
A	8210	PRESUPUESTO DE EGRESOS APROBADO	\$0.00	\$30,348,006.93	\$0.00	\$0.00	\$30,348,006.93	\$0.00
D	8220	PRESUPUESTO DE EGRESOS POR EJERCER	\$0.00	\$82,620,000.00	\$0.00	\$0.00	\$82,620,000.00	\$0.00
A	8230	MODIFICACIONES AL PRESUPUESTO DE EGRESOS APROBADO	\$64,699,726.83	\$0.00	\$4,525,862.82	\$0.00	\$69,225,589.65	\$0.00
D	8240	PRESUPUESTO DE EGRESOS DEVENGADO	\$0.00	\$0.00	\$4,525,862.82	\$0.00	\$4,525,862.82	\$0.00
D	8250	PRESUPUESTO DE EGRESOS COMPROMETIDO	\$942,668.49	\$0.00	\$3,528,498.93	\$0.00	\$4,471,167.42	\$0.00
D	8260	PRESUPUESTO DE EGRESOS DEVENGADO	\$5,061.25	\$0.00	\$3,175,409.11	\$0.00	\$3,180,470.36	\$0.00
D	8270	PRESUPUESTO DE EGRESOS EJERCIDO	\$10,020.00	\$0.00	\$3,180,470.36	\$0.00	\$3,190,490.36	\$0.00
D	8270	PRESUPUESTO DE EGRESOS PAGADO	\$17,062,523.43	\$0.00	\$3,173,076.16	\$0.00	\$20,235,599.59	\$0.00
Sumas =>			\$185,230,703.23	\$185,230,703.23	\$76,066,757.34	\$76,066,757.34	\$109,163,945.89	\$109,163,945.89

Jose Rivera HdZ

