




COMISION ESTATAL DE GARANTIA DE ACCESO A LA INFORMACION PUBLICA (CEGAH)
 Estado de Flujos de Efectivo
 Del 1 de Enero al 31 de Agosto de 2019 y 2018
 (Pesos)

Flujos de Efectivo de las Actividades de Operación		
Origen	18,633,309	20,310,240
Impuestos	0	0
Cuotas y Aportaciones de Seguridad Social	0	0
Contribuciones de mejoras	0	0
Derechos	0	0
Productos	0	0
Aprovechamientos	130,308	419,188
Ingresos por Venta de Bienes y Prestación de Servicios	0	0
Participaciones, Aportaciones, Convenios, Incentivos Derivados de la Colaboración Fiscal y Fondos Distintos de Aportaciones	0	0
Transferencias, Asignaciones, Subsidios y Subvenciones, y Pensiones y Jubilaciones	18,503,001	19,891,052
Otros Orígenes de Operación	0	0
Aplicación	16,124,906	16,866,625
Servicios Personales	13,607,898	13,371,381
Materiales y Suministros	216,175	246,925
Servicios Generales	2,300,833	2,101,334
Transferencias Internas y Asignaciones al Sector Público	0	0
Transferencias al resto del Sector Público	0	0
Subsidios y Subvenciones	0	0
Ayudas Sociales	0	0
Pensiones y Jubilaciones	0	0
Transferencias a Fideicomisos, Mandatos y Contratos Análogos	0	0
Transferencias a la Seguridad Social	0	0
Donativos	0	0
Transferencias al Exterior	0	0
Participaciones	0	0
Aportaciones	0	0
Convenios	0	0
Otras Aplicaciones de Operación	0	146,985
Flujos Netos de Efectivo por Actividades de Operación	2,508,403	4,443,615
Flujos de Efectivo de las Actividades de Inversión		
Origen	1,670,167	533,425
Bienes Inmuebles, Infraestructura y Construcciones en Proceso	0	0
Bienes Muebles	0	0
Otros Orígenes de Inversión	1,670,167	533,425
Aplicación	5,000,102	3,501,840
Bienes Inmuebles, Infraestructura y Construcciones en Proceso	0	0
Bienes Muebles	249,403	1,332,455
Otras Aplicaciones de Inversión	4,750,699	2,169,385
Flujos Netos de Efectivo por Actividades de Inversión	-3,329,934	-2,968,415
Flujo de Efectivo de las Actividades de Financiamiento		
Origen	0	0
Endeudamiento Neto	0	0
Interno	0	0
Externo	0	0
Otros Orígenes de Financiamiento	0	0
Aplicación	0	0
Servicios de la Deuda	0	0
Interno	0	0
Externo	0	0
Otras Aplicaciones de Financiamiento	0	0
Flujos netos de Efectivo por Actividades de Financiamiento	0	0
Incremento/Disminución Neta en el Efectivo y Equivalentes al Efectivo	-821,531	1,475,200
Efectivo y Equivalentes al Efectivo al inicio del Ejercicio	5,622,343	4,147,143
Efectivo y Equivalentes al Efectivo al final del Ejercicio	4,800,812	5,622,343

Bajo protesta de decir verdad declaramos que los Estados Financieros y sus Notas son razonablemente correctos y responsabilidad del emisor


 MTR. ALEJANDRO LAPUENTE TORRES
 COMISIONADO PRESIDENTE


 C.P. AMELIA SALAZAR GONZÁLEZ
 DIRECTORA DE ADMINISTRACIÓN Y FINANZAS


 C.P. ANAHI GUADALUPE CÁRDENAS JACOBO
 CONTADOR


 C.P. MAYRA MARTÍNEZ MARTÍNEZ
 CONTADOR