



**EDUCACIÓN**  
SECRETARÍA DE EDUCACIÓN PÚBLICA



**TECNOLÓGICO  
NACIONAL DE MÉXICO**



**SESLP**  
PROSPERAMOS JUNTOS  
Gobierno del Estado de San Luis Potosí

SECRETARÍA  
DE EDUCACIÓN  
DE GOBIERNO DEL ESTADO



**ITSE**  
INSTITUTO TECNOLÓGICO  
SUPERIOR DE ÉBANO

Instituto Tecnológico Superior de Ébano, S.L.P.

"2019, Año del Caudillo del sur, Emiliano  
Zapata"

# INFORMACIÓN CONTABLE

2019, "Año del Centenario del Natalicio de Rafael Montejano y Aguiñaga"

Manuel Gómez Morín s/n Col. Aviación C.P. 79140, Ébano, S.L.P.

Tels. (845)26.3.55.62 y 26.3.27.40

[www.tecdeebano.edu.mx](http://www.tecdeebano.edu.mx)



**INSTITUTO TECNOLOGICO SUPERIOR DE EBANO  
SAN LUIS POTOSI**


**Estado de Actividades**

Usr: SUPERVISOR  
Rep: rptEstadoActividades

Del 01/ene/2019 al 31/oct/2019

Fecha y hora de Impresión | 01/nov/2019  
09:57 p.m.

	<u>2019</u>	<u>2018</u>
<b>INGRESOS Y OTROS BENEFICIOS</b>		
<b>INGRESOS DE GESTIÓN</b>	\$1,284,834.21	\$1,025,816.59
IMPUESTOS	\$0.00	\$0.00
CUOTAS Y APORTACIONES DE SEGURIDAD SOCIAL	\$0.00	\$0.00
CÓNTRIBUTIONES DE MEJORAS	\$0.00	\$0.00
DERECHOS	\$0.00	\$0.00
PRODUCTOS	\$0.00	\$0.00
APROVECHAMIENTOS	\$0.00	\$0.00
INGRESOS POR VENTA DE BIENES Y PRESTACIÓN DE SERVICIOS	\$1,284,834.21	\$1,025,816.59
<b>PARTICIPACIONES, APORTACIONES, CONVENIOS, INCENTIVOS DERIVADOS DE LA COLABORACIÓN FISCAL, FONDOS DISTINTOS DE APORTACIONES, TRANSFERENCIAS, ASIGNACIONES, SUBSIDIOS Y SUBVENCIONES, Y PENSIONES Y JUBILACIONES</b>	\$15,254,358.37	\$12,401,276.00
PARTICIPACIONES, APORTACIONES, CONVENIOS, INCENTIVOS DERIVADOS DE LA COLABORACIÓN FISCAL Y FONDOS DISTINTOS DE APORTACIONES	\$0.00	\$0.00
TRANSFERENCIAS, ASIGNACIONES, SUBSIDIOS Y SUBVENCIONES, Y PENSIONES Y JUBILACIONES	\$15,254,358.37	\$12,401,276.00
<b>OTROS INGRESOS Y BENEFICIOS</b>	\$1,418.12	\$4,828,405.27
INGRESOS FINANCIEROS	\$1,418.12	\$0.00
INCREMENTO POR VARIACIÓN DE INVENTARIOS	\$0.00	\$0.00
DISMINUCIÓN DEL EXCESO DE ESTIMACIONES POR PÉRDIDA O DETERIORO U OBSOLESCENCIA	\$0.00	\$0.00
DISMINUCIÓN DEL EXCESO DE PROVISIONES	\$0.00	\$0.00
OTROS INGRESOS Y BENEFICIOS VARIOS	\$0.00	\$4,828,405.27
<b>Total de Ingresos y Otros Beneficios</b>	<b>\$16,540,610.70</b>	<b>\$18,255,497.86</b>
<b>GASTOS Y OTRAS PÉRDIDAS</b>		
<b>GASTOS DE FUNCIONAMIENTO</b>	\$12,142,227.97	\$10,350,167.19
SERVICIOS PERSONALES	\$8,847,963.52	\$7,481,631.54
MATERIALES Y SUMINISTROS	\$964,597.63	\$802,111.86
SERVICIOS GENERALES	\$2,329,666.82	\$2,066,423.79
<b>TRANSFERENCIAS, ASIGNACIONES, SUBSIDIOS Y OTRAS AYUDAS</b>		
TRANSFERENCIAS INTERNAS Y ASIGNACIONES AL SECTOR PÚBLICO	\$0.00	\$0.00
TRANSFERENCIAS AL RESTO DEL SECTOR PÚBLICO	\$0.00	\$0.00
SUBSIDIOS Y SUBVENCIONES	\$0.00	\$0.00
AYUDAS SOCIALES	\$0.00	\$0.00
PENSIONES Y JUBILACIONES	\$0.00	\$0.00
TRANSFERENCIAS A FIDEICOMISOS, MANDATOS Y CONTRATOS ANÁLOGOS	\$0.00	\$0.00
TRANSFERENCIAS A LA SEGURIDAD SOCIAL	\$0.00	\$0.00
DONATIVOS	\$0.00	\$0.00
TRANSFERENCIAS AL EXTERIOR	\$0.00	\$0.00
<b>PARTICIPACIONES Y APORTACIONES</b>	\$0.00	\$0.00
PARTICIPACIONES	\$0.00	\$0.00
APORTACIONES	\$0.00	\$0.00
CONVENIOS	\$0.00	\$0.00
<b>INTERESES, COMISIONES Y OTROS GASTOS DE LA DEUDA PÚBLICA</b>	\$0.00	\$0.00
INTERESES DE LA DEUDA PÚBLICA	\$0.00	\$0.00
COMISIONES DE LA DEUDA PÚBLICA	\$0.00	\$0.00
GASTOS DE LA DEUDA PÚBLICA	\$0.00	\$0.00
COSTO POR COBERTURAS	\$0.00	\$0.00
ABOGADOS FINANCIEROS	\$0.00	\$0.00





**INSTITUTO TECNOLOGICO SUPERIOR DE EBANO  
SAN LUIS POTOSI**

**Estado de Actividades**


Del 01/ene/2019 al 31/oct/2019

Usr: SUPERVISOR  
Rep: rptEstadoActividades

Fecha y hora de Impresión | 01/nov/2019  
09:57 p.m.

	<u>2019</u>	<u>2018</u>
<b>OTROS GASTOS Y PÉRDIDAS EXTRAORDINARIAS</b>	\$0.00	\$0.00
ESTIMACIONES, DEPRECIACIONES, DETERIOROS, OBSOLESCENCIA Y AMORTIZACIONES	\$0.00	\$0.00
PROVISIONES	\$0.00	\$0.00
DISMINUCIÓN DE INVENTARIOS	\$0.00	\$0.00
AUMENTO POR INSUFICIENCIA DE ESTIMACIONES POR PÉRDIDA O DETERIORO U OBSOLESCENCIA	\$0.00	\$0.00
AUMENTO POR INSUFICIENCIA DE PROVISIONES	\$0.00	\$0.00
OTROS GASTOS	\$0.00	\$0.00
<b>INVERSIÓN PÚBLICA</b>	\$0.00	\$0.00
INVERSIÓN PÚBLICA NO CAPITALIZABLE	\$0.00	\$0.00
<b>Total de Gastos y otras Pérdidas</b>	<b>\$12,142,227.97</b>	<b>\$10,350,167.19</b>
<b>Resultado del Ejercicio (Ahorro/Desahorro)</b>	<b>\$4,398,382.73</b>	<b>\$7,905,330.67</b>

"Bajo protesta de decir verdad declaramos que los Estados Financieros y sus notas, son razonablemente correctos y son responsabilidad del emisor".

  
C.P. NORA ELIA CASAS GARCIA  
DIRECTORA GENERAL



SECRETARÍA DE  
EDUCACIÓN PÚBLICA  
GOBIERNO DEL ESTADO DE  
SAN LUIS POTOSÍ  
INSTITUTO TECNOLÓGICO  
SUPERIOR DE EBANO, S.L.P.  
C.C.T. 24EIT0005F





.CP. MARIA DE LA LUZ MARTINEZ GARCIA  
JEFATURA DE SERVICIOS ADMINISTRATIVOS

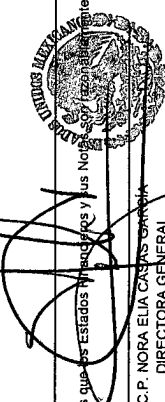
**SERVICIOS  
ADMINISTRATIVOS**

Información de Períodos Intermedios  
**INSTITUTO TECNOLÓGICO SUPERIOR DE EBANO**  
 Estado de Situación Financiera  
 Al 31 de Octubre de 2019 y 2018  
 (Pesos)


CONCEPTO	2019	2018	CONCEPTO	2019	2018
----------	------	------	----------	------	------

ACTIVO	2019	2018	PASIVO	2019	2018
<b>Activo Circulante</b>			<b>Pasivo Circulante</b>		
Efectivo y Equivalentes	13,630,341.97	12,264,473.86	Cuentas por Pagar a Corto Plazo	2,707,457.77	1,713,815.02
Derechos a Recibir Efectivo o Equivalentes	14,506,428.04	15,404,384.29	Documentos por Pagar a Corto Plazo	0.00	0.00
Derechos a Recibir Bienes o Servicios	58,178.42	96,846.28	Porción a Corto Plazo de la Deuda Pública a Largo Plazo	0.00	0.00
Inventarios	0.00	0.00	Títulos y Valores a Corto Plazo	0.00	0.00
Airacciones	0.00	0.00	Pasivos Diferidos a Corto Plazo	0.00	0.00
Estimación por Pérdida o Deterioro de Activos Circulantes	0.00	0.00	Fondos y Bienes de Terceros en Garantía y/o Administración a Corto Plazo	0.00	0.00
Otros Activos Circulantes	194,901.94	194,901.94	Provisiones a Corto Plazo	0.00	0.00
<b>Total de Activos Circulantes</b>	<b>28,389,850.37</b>	<b>27,960,606.37</b>	Otros Pasivos a Corto Plazo	90,850.00	0.00
			<b>Total de Pasivos Circulantes</b>	<b>2,798,307.77</b>	<b>1,713,815.02</b>
<b>Activo No Circulante</b>			<b>Pasivo No Circulante</b>		
Inversiones Financieras a Largo Plazo	0.00	0.00	Cuentas por Pagar a Largo Plazo	0.00	0.00
Derechos a Recibir Efectivo o Equivalentes a Largo Plazo	0.00	0.00	Documentos por Pagar a Largo Plazo	0.00	0.00
Bienes Inmuebles, Infraestructura y Construcciones en Proceso	4,853,400.37	4,853,400.37	Deuda Pública a Largo Plazo	0.00	0.00
Bienes Muebles	2,099,881.63	1,652,215.98	Pasivos Diferidos a Largo Plazo	0.00	0.00
Activos Intangibles	0.00	0.00	Fondos y Bienes de Terceros en Garantía y/o en Administración a Largo Plazo	0.00	0.00
Depreciación, Deterioro y Amortización Acumulada de Bienes	0.00	0.00	Provisiones a Largo Plazo	0.00	0.00
Activos Diferidos	25,765.14	57,041.59	<b>Total de Pasivos No Circulantes</b>	<b>0.00</b>	<b>0.00</b>
Estimación por Pérdida o Deterioro de Activos no Circulantes	0.00	0.00			
Otros Activos no Circulantes	0.00	0.00	<b>Total del Pasivo</b>	<b>2,798,307.77</b>	<b>1,713,815.02</b>
<b>Total de Activos No Circulantes</b>	<b>6,979,047.14</b>	<b>6,562,637.94</b>	<b>HACIENDA PÚBLICA/ PATRIMONIO</b>		
<b>Total del Activo</b>	<b>35,368,897.51</b>	<b>34,523,264.31</b>	<i>Hacienda Pública/Patrimonio Contribuido</i>	0.00	0.00
			Aportaciones	0.00	0.00
			Donaciones de Capital	0.00	0.00
			Actualización de la Hacienda Pública / Patrimonio	0.00	0.00
			<b>Hacienda Pública/Patrimonio Generado</b>	<b>32,570,589.74</b>	<b>32,809,449.29</b>
			Resultados del Ejercicio (Ahorro / Desahorro)	4,398,382.73	7,905,330.67
			Resultados de Ejercicios Anteriores	28,172,207.01	24,904,118.62
			Revalúos	0.00	0.00
			Reservas	0.00	0.00
			Rectificaciones de Resultados de Ejercicios Anteriores	0.00	0.00
			<b>Exceso o Insuficiencia en la Actualización de la Hacienda Pública/Patrimonio</b>	<b>0.00</b>	<b>0.00</b>
			Resultado por Posición Monetaria	0.00	0.00
			Resultado por Tenencia de Activos no Monetarios	0.00	0.00
			<b>Total Hacienda Pública/ Patrimonio</b>	<b>32,570,589.74</b>	<b>32,809,449.29</b>
			<b>Total del Pasivo y Hacienda Pública / Patrimonio</b>	<b>35,368,897.51</b>	<b>34,523,264.31</b>

Bajo protesta de decir verdad declaramos que los Estados Financieros y sus Notas son verdaderos y reflejan el verdadero patrimonio neto y los recursos económicos correctos y responsabilidad del emisor.

  
 C.P. NORA ELIA CASAS GARCÍA  
 DIRECTORA GENERAL


SECRETARÍA DE  
 EDUCACIÓN PÚBLICA  
 GOBIERNO DEL ESTADO DE  
 SAN LUIS POTOSÍ  
 INSTITUTO TECNOLÓGICO  
 SUPERIOR DE EBANO, S.L.P.  
 C.C.T. 24E10005F

  
 C.P. MARIA DE LA LUZ MARTINEZ GARCIA  
 JEFEATURA DE SERVICIOS ADMINISTRATIVOS  
 SUPERIOR DE EBANO  
**SERVICIOS ADMINISTRATIVOS**

Información de Periodos Intermedios  
**INSTITUTO TECNOLÓGICO SUPERIOR DE EBANO**  
 Estado de Variación en la Hacienda Pública  
 Del 1 de Enero al 31 de Octubre de 2019  
 (pesos)

Concepto	Hacienda Pública/Patrimonio Contribuido	Hacienda Pública/Patrimonio Generado de Ejercicios Anteriores	Hacienda Pública/Patrimonio Generado del Ejercicio	Exceso o Insuficiencia en la Actualización de la Hacienda Pública / Patrimonio	TOTAL
<b>HACIENDA PÚBLICA/PATRIMONIO CONTRIBUIDO NETO 2018</b>					
Aportaciones	0.00				0.00
Donaciones de Capital	0.00				0.00
Actualización de la Hacienda Pública/Patrimonio	0.00				0.00
<b>HACIENDA PÚBLICA / PATRIMONIO GENERADO NETO 2018</b>		24,904,118.62	7,905,330.67		32,809,449.29
Resultados del Ejercicio (Ahorro/Desahorro)			7,905,330.67		7,905,330.67
Resultados de Ejercicios Anteriores		24,904,118.62			24,904,118.62
Revalúos		0.00		0.00	0.00
Reservas		0.00			0.00
Rectificaciones de Resultados de Ejercicios Anteriores		0.00			0.00
<b>EXCESO O INSUFICIENCIA EN LA ACTUALIZACIÓN DE LA HACIENDA PÚBLICA/ PATRIMONIO NETO 2018</b>				0.00	0.00
Resultado por Posición Monetaria				0.00	0.00
Resultado por Tenencia de Activos no Monetarios				0.00	0.00
<b>HACIENDA PÚBLICA / PATRIMONIO NETO FINAL 2018</b>	0.00	24,904,118.62	7,905,330.67	0.00	32,809,449.29
<b>CAMBIOS EN LA HACIENDA PÚBLICA/PATRIMONIO CONTRIBUIDO NETO 2019</b>					
Aportaciones	0.00				0.00
Donaciones de Capital	0.00				0.00
Actualización de la Hacienda Pública/Patrimonio	0.00				0.00
<b>VARIACIONES DE LA HACIENDA PÚBLICA / PATRIMONIO GENERADO NETO 2019</b>		3,268,068.39	-3,506,947.94		-238,879.55
Resultados del Ejercicio (Ahorro/Desahorro)			4,398,382.73		4,398,382.73
Resultados de Ejercicios Anteriores		3,268,068.39	-7,905,330.67		-4,637,262.28
Revalúos		0.00	0.00	0.00	0.00
Reservas		0.00			0.00
Rectificaciones de Resultados de Ejercicios Anteriores		0.00	0.00		0.00
<b>CAMBIOS EN EL EXCESO O INSUFICIENCIA EN LA ACTUALIZACIÓN DE LA HACIENDA PÚBLICA/ PATRIMONIO NETO 2019</b>				0.00	0.00
Resultado por Posición Monetaria				0.00	0.00
Resultado por Tenencia de Activos no Monetarios				0.00	0.00
<b>HACIENDA PÚBLICA / PATRIMONIO NETO FINAL 2019</b>	0.00	28,172,207.01	4,398,382.73	0.00	32,570,589.74

Bajo protesta de decir verdad declaramos que los Estados Financieros y sus Notas son razonablemente correctos y somos responsables de su exactitud.



C. P. NOBA ELIA CRUZ GARCÍA  
 DIRECTORA GENERAL

*[Signature]*

OF. MARIA DE LA LUZ MARTÍNEZ CÁDIZ  
 JEFEATURA DE SERVICIOS ADMINISTRATIVOS


SECRETARÍA DE EDUCACIÓN PÚBLICA  
 GOBIERNO DEL ESTADO DE SAN LUIS POTOSÍ  
 INSTITUTO TECNOLÓGICO SUPERIOR DE EBANO, S.L.P.  
 C.C.T. 24EIT0057


INSTITUTO TECNOLÓGICO SUPERIOR DE EBANO  
**SERVICIOS ADMINISTRATIVOS**


Información de Periodos Intermedios  
**INSTITUTO TECNOLÓGICO SUPERIOR DE EBANO**  
 Estado de Cambios en la Situación Financiera  
 Del 1 de Enero al 31 de Octubre de 2019  
 (Pesos)

Concepto	Origen	Aplicación
<b>ACTIVO</b>	<b>0.00</b>	<b>845,633.20</b>
<b>Activo Circulante</b>	<b>0.00</b>	<b>429,244.00</b>
Efectivo y Equivalentes	0.00	1,365,868.11
Derechos a Recibir Efectivo o Equivalentes	897,956.25	0.00
Derechos a Recibir Bienes o Servicios	38,667.86	0.00
Inventarios	0.00	0.00
Almacenes	0.00	0.00
Estimación por Pérdida o Deterioro de Activos Circulantes	0.00	0.00
Otros Activos Circulantes	0.00	0.00
<b>Activo No Circulante</b>	<b>0.00</b>	<b>416,389.20</b>
Inversiones Financieras a Largo Plazo	0.00	0.00
Derechos a Recibir Efectivo o Equivalentes a Largo Plazo	0.00	0.00
Bienes Inmuebles, Infraestructura y Construcciones en Proceso	0.00	0.00
Bienes Muebles	0.00	447,665.65
Activos Intangibles	0.00	0.00
Depreciación, Deterioro y Amortización Acumulada de Bienes	0.00	0.00
Activos Diferidos	31,276.45	0.00
Estimación por Pérdida o Deterioro de Activos no Circulantes	0.00	0.00
Otros Activos no Circulantes	0.00	0.00
<b>PASIVO</b>	<b>1,084,492.75</b>	<b>0.00</b>
<b>Pasivo Circulante</b>	<b>1,084,492.75</b>	<b>0.00</b>
Cuentas por Pagar a Corto Plazo	993,642.75	0.00
Documentos por Pagar a Corto Plazo	0.00	0.00
Porción a Corto Plazo de la Deuda Pública a Largo Plazo	0.00	0.00
Títulos y Valores a Corto Plazo	0.00	0.00
Pasivos Diferidos a Corto Plazo	0.00	0.00
Fondos y Bienes de Terceros en Garantía y/o Administración a Corto Plazo	0.00	0.00
Provisiones a Corto Plazo	0.00	0.00
Otros Pasivos a Corto Plazo	90,850.00	0.00
<b>Pasivo No Circulante</b>	<b>0.00</b>	<b>0.00</b>
Cuentas por Pagar a Largo Plazo	0.00	0.00
Documentos por Pagar a Largo Plazo	0.00	0.00
Deuda Pública a Largo Plazo	0.00	0.00
Pasivos Diferidos a Largo Plazo	0.00	0.00
Fondos y Bienes de Terceros en Garantía y/o en Administración a Largo Plazo	0.00	0.00
Provisiones a Largo Plazo	0.00	0.00
<b>HACIENDA PÚBLICA/ PATRIMONIO</b>	<b>0.00</b>	<b>238,859.55</b>
<b>Hacienda Pública/Patrimonio Contribuido</b>	<b>0.00</b>	<b>0.00</b>
Aportaciones	0.00	0.00
Donaciones de Capital	0.00	0.00
Actualización de la Hacienda Pública / Patrimonio	0.00	0.00
<b>Hacienda Pública/Patrimonio Generado</b>	<b>0.00</b>	<b>238,859.55</b>
Resultados del Ejercicio (Ahorro / Desahorro)	0.00	3,506,947.94
Resultados de Ejercicios Anteriores	3,268,088.39	0.00
Revalúos	0.00	0.00
Reservas	0.00	0.00
Rectificaciones de Resultados de Ejercicios Anteriores	0.00	0.00
<b>Exceso o Insuficiencia en la Actualización de la Hacienda Pública/Patrimonio</b>	<b>0.00</b>	<b>0.00</b>
Resultado por Posición Monetaria	0.00	0.00
Resultado por Tenencia de Activos no Monetarios	0.00	0.00

Bajo protesta de decir verdad declaramos que los Estados Financieros y sus Notas son razonablemente correctos y responsabilidad del emisor

  
 C.P. NORA ELIA CASAS GARCÍA  
 DIRECTORA GENERAL

  
 SECRETARÍA DE  
 EDUCACIÓN PÚBLICA  
 GOBIERNO DEL ESTADO DE  
 SAN LUIS POTOSÍ  
 INSTITUTO TECNOLÓGICO  
 SUPERIOR DE EBANO, S.L.P.  
 C.C.T. 24EIT0005F

  
 CP. MARIA DE LA LUZ MARTINEZ GARCIA  
 JEFEATURA DE SERVICIOS ADMINISTRATIVOS


INSTITUTO TECNOLÓGICO  
 SUPERIOR DE EBANO


**SERVICIOS  
 ADMINISTRATIVOS**

Información de Periodos Intermedios  
**INSTITUTO TECNOLÓGICO SUPERIOR DE EBANO**  
 Estado de Flujos de Efectivo  
 Del 1 de Enero al 31 de Octubre de 2019 y 2018  
 (Pesos)

Concepto	2019	2018
<b>Flujos de Efectivo de las Actividades de Operación</b>		
<b>Origen</b>	<b>16,540,610.70</b>	<b>13,427,092.59</b>
Impuestos	0.00	0.00
Cuotas y Aportaciones de Seguridad Social	0.00	0.00
Contribuciones de mejoras	0.00	0.00
Derechos	0.00	0.00
Productos	0.00	0.00
Aprovechamientos	0.00	0.00
Ingresos por Venta de Bienes y Prestación de Servicios	1,286,252.33	1,025,816.59
Participaciones, Aportaciones, Convenios, Incentivos Derivados de la Colaboración Fiscal y Fondos Distintos de Aportaciones	0.00	0.00
Transferencias, Asignaciones, Subsidios y Subvenciones, y Pensiones y Jubilaciones	15,254,358.37	12,401,276.00
Otros Orígenes de Operación	0.00	0.00
<b>Aplicación</b>	<b>14,918,881.92</b>	<b>11,789,311.11</b>
Servicios Personales	8,601,583.61	7,481,631.54
Materiales y Suministros	964,597.63	802,111.86
Servicios Generales	2,309,062.82	2,066,423.79
Transferencias Internas y Asignaciones al Sector Público	0.00	0.00
Transferencias al resto del Sector Público	0.00	0.00
Subsidios y Subvenciones	0.00	0.00
Ayudas Sociales	0.00	0.00
Pensionamientos y Jubilaciones	0.00	0.00
Transferencias a Fideicomisos, Mandatos y Contratos Análogos	0.00	0.00
Transferencias a la Seguridad Social	0.00	0.00
Donativos	0.00	0.00
Transferencias al Exterior	0.00	0.00
Participaciones	0.00	0.00
Aportaciones	0.00	0.00
Convenios	0.00	0.00
Otras Aplicaciones de Operación	3,043,637.86	1,439,143.92
<b>Flujos Netos de Efectivo por Actividades de Operación</b>	<b>1,621,728.78</b>	<b>1,637,781.48</b>
<b>Flujos de Efectivo de las Actividades de Inversión</b>		
<b>Origen</b>	<b>0.00</b>	<b>0.00</b>
Bienes Inmuebles, Infraestructura y Construcciones en Proceso	0.00	0.00
Bienes Muebles	0.00	0.00
Otros Orígenes de Inversión	0.00	0.00
<b>Aplicación</b>	<b>131,431.93</b>	<b>223,766.28</b>
Bienes Inmuebles, Infraestructura y Construcciones en Proceso	0.00	0.00
Bienes Muebles	131,431.93	223,766.28
Otras Aplicaciones de Inversión	0.00	0.00
<b>Flujos Netos de Efectivo por Actividades de Inversión</b>	<b>-131,431.93</b>	<b>-223,766.28</b>
<b>Flujo de Efectivo de las Actividades de Financiamiento</b>		
<b>Origen</b>	<b>0.00</b>	<b>0.00</b>
Endeudamiento Neto	0.00	0.00
Interno	0.00	0.00
Externo	0.00	0.00
Otros Orígenes de Financiamiento	0.00	0.00
<b>Aplicación</b>	<b>0.00</b>	<b>0.00</b>
Servicios de la Deuda	0.00	0.00
Interno	0.00	0.00
Externo	0.00	0.00
Otras Aplicaciones de Financiamiento	0.00	0.00
<b>Flujos netos de Efectivo por Actividades de Financiamiento</b>	<b>0.00</b>	<b>0.00</b>
<b>Incremento/Disminución Neta en el Efectivo y Equivalentes al Efectivo</b>	<b>1,490,296.85</b>	<b>1,414,015.20</b>
<b>Efectivo y Equivalentes al Efectivo al inicio del Ejercicio</b>	<b>12,140,045.12</b>	<b>10,850,458.66</b>
<b>Efectivo y Equivalentes al Efectivo al final del Ejercicio</b>	<b>13,630,341.97</b>	<b>12,264,473.86</b>

Bajo protesta de decir verdad declaramos que los Estados Financieros y sus Notas son razonablemente correctos y responsabilidad del emisor

  
 CP. NORA ELIA CASAS GARCÍA  
 DIRECTORA GENERAL  
 SECRETARÍA DE EDUCACIÓN PÚBLICA  
 GOBIERNO DEL ESTADO DE SAN LUIS POTOSÍ  
 INSTITUTO TECNOLÓGICO SUPERIOR DE EBANO, S.L.R.  
 C.C.T. 24EIT0005F

  
 CP. MARIA DE LA LUZ MARTÍNEZ GARCÍA  
 JEFE DE SERVICIOS ADMINISTRATIVOS  
 INSTITUTO TECNOLÓGICO SUPERIOR DE EBANO  
**SERVICIOS ADMINISTRATIVOS**



Ufr: SUPERVISOR  
Rep: rptEstadoAnaliticoDeudaYPasivos

# INSTITUTO TECNOLÓGICO SUPERIOR DE EBANO SAN LUIS POTOSÍ

Estado Analítico de la Deuda y Otros Pasivos  
Del 01/ene/2019 Al 31/oct/2019

Fecha y hora de Impresión | 01/nov/2019 10:07 p.m.

Denominación de las Deudas	Moneda de Contratación	Institución o País Acreedor	Saldo Inicial del Periodo	Saldo Final del Periodo
<b>DEUDA PÚBLICA</b>				
<b>Corto Plazo</b>				
<b>Deuda Interna</b>				
Instituciones de Crédito	Peso	México	\$0.00	\$0.00
Títulos y Valores	Peso	México	\$0.00	\$0.00
Arrendamientos Financieros	Peso	México	\$0.00	\$0.00
<b>Deuda Externa</b>				
Organismos Financieros Internacionales	Peso	México	\$0.00	\$0.00
Deuda Bilateral	Peso	México	\$0.00	\$0.00
Títulos y Valores	Peso	México	\$0.00	\$0.00
Arrendamientos Financieros	Peso	México	\$0.00	\$0.00
Subtotal Corto Plazo	Peso	México	\$0.00	\$0.00
<b>Largo Plazo</b>				
<b>Deuda Interna</b>				
Instituciones de Crédito	Peso	México	\$0.00	\$0.00
Títulos y Valores	Peso	México	\$0.00	\$0.00
Arrendamientos Financieros	Peso	México	\$0.00	\$0.00
<b>Deuda Externa</b>				
Organismos Financieros Internacionales	Peso	México	\$0.00	\$0.00
Deuda Bilateral	Peso	México	\$0.00	\$0.00
Títulos y Valores	Peso	México	\$0.00	\$0.00
Arrendamientos Financieros	Peso	México	\$0.00	\$0.00
Subtotal Largo Plazo	Peso	México	\$0.00	\$0.00
<b>Otros Pasivos</b>				
Total Deuda y Otros Pasivos	Peso	México	\$3,073,566.01	\$2,798,307.77
	Peso	México	\$3,073,566.01	\$2,798,307.77





# INSTITUTO TECNOLÓGICO SUPERIOR DE EBANO SAN LUIS POTOSÍ

## Estado Analítico de la Deuda y Otros Pasivos

Del 01/ene/2019 Al 31/oct/2019

Usu: SUPERVISOR  
Rep: rptEstadoAnaliticoDeudaYPasivos


Fecha y hora de Impresión: 01/nov/2019 10:07 p.m.

Denominación de las Deudas	Moneda de Contratación	Institución o País Acreedor	Saldo Inicial del Periodo	Saldo Final del Periodo
----------------------------	------------------------	-----------------------------	---------------------------	-------------------------

### DEUDA PÚBLICA

"Bajo protesta de decir verdad declaramos que los Estados Financieros y sus Notas, son razonablemente correctos y son responsabilidad del emisor."

*[Signature]*  
C.P. NORA ELIA CASAS GARCIA  
DIRECTORA GENERAL



*[Signature]*  
CP. MARIA DELA LUZ MARTINEZ GARCIA  
JEFATURA DE SERVICIOS ADMINISTRATIVOS  
SERVICIOS ADMINISTRATIVOS



# INSTITUTO TECNOLÓGICO SUPERIOR DE EBANO SAN LUIS POTOSÍ

Estado Analítico del Activo  
Del 01/ene/2019 al 31/oct/2019

Usu: SUPERVISOR  
Rep: rptEstadoAnalíticoDeActivosYPasivos\_R

Fecha y hora de Impresión: 01/nov/2019  
10:09 p.m.

Concepto	Saldo Inicial 1	Cargos del periodo 2	Abonos del periodo 3	Saldo Final 4(1+2-3)	Variación del Periodo (4-1)
<b>ACTIVO</b>	<b>\$34,138,309.11</b>	<b>\$50,704,524.01</b>	<b>\$49,473,935.61</b>	<b>\$35,368,897.51</b>	<b>\$1,230,588.40</b>
ACTIVO CIRCULANTE	\$27,273,140.76	\$50,477,495.20	\$49,360,785.59	\$28,389,850.37	\$1,116,709.61
EFFECTIVO Y EQUIVALENTES	\$12,140,045.12	\$33,353,817.95	\$31,863,521.10	\$13,630,341.97	\$1,490,296.85
DERECHOS A RECIBIR EFECTIVO O EQUIVALENTES	\$14,852,430.48	\$17,052,678.20	\$17,398,680.64	\$14,506,428.04	-\$346,002.44
DERECHOS A RECIBIR BIENES O SERVICIOS	\$85,763.22	\$70,999.05	\$98,583.85	\$58,178.42	-\$27,584.80
INVENTARIOS	\$0.00	\$0.00	\$0.00	\$0.00	\$0.00
ALMACENES	\$0.00	\$0.00	\$0.00	\$0.00	\$0.00
ESTIMACIÓN POR PÉRDIDA O DETERIORO DE ACTIVOS CIRCULANTES	\$0.00	\$0.00	\$0.00	\$0.00	\$0.00
OTROS ACTIVOS CIRCULANTES	\$194,901.94	\$0.00	\$0.00	\$194,901.94	\$0.00
<b>ACTIVO NO CIRCULANTE</b>	<b>\$6,865,168.35</b>	<b>\$227,028.81</b>	<b>\$113,150.02</b>	<b>\$6,979,047.14</b>	<b>\$113,878.79</b>
INVERSIONES FINANCIERAS A LARGO PLAZO	\$0.00	\$0.00	\$0.00	\$0.00	\$0.00
DERECHOS A RECIBIR EFECTIVO O EQUIVALENTES A LARGO PLAZO	\$0.00	\$0.00	\$0.00	\$0.00	\$0.00
BIENES INMUEBLES, INFRAESTRUCTURA Y CONSTRUCCIONES EN PROCESO	\$4,853,400.37	\$0.00	\$0.00	\$4,853,400.37	\$0.00
BIENES MUEBLES	\$1,968,449.70	\$218,719.95	\$87,288.02	\$2,099,881.63	\$131,431.93
ACTIVOS INTANGIBLES	\$0.00	\$0.00	\$0.00	\$0.00	\$0.00
DEPRECIACIÓN, DETERIORO Y AMORTIZACIÓN ACUMULADA DE BIENES	\$0.00	\$0.00	\$0.00	\$0.00	\$0.00
ACTIVOS DIFERIDOS	\$43,318.28	\$8,308.86	\$25,862.00	\$25,765.14	-\$17,553.14
ESTIMACIÓN POR PÉRDIDA O DETERIORO DE ACTIVOS NO CIRCULANTES	\$0.00	\$0.00	\$0.00	\$0.00	\$0.00
OTROS ACTIVOS NO CIRCULANTES	\$0.00	\$0.00	\$0.00	\$0.00	\$0.00



**INSTITUTO TECNOLÓGICO SUPERIOR DE EBANO  
SAN LUIS POTOSÍ**


**Estado Analítico del Activo  
Del 01/ene/2019 al 31/oct/2019**


Fecha y hora de Impresión: 01/nov/2019 10:09 p.m.


Usr: SUPERVISOR  
Rep: rptEstadoAnaliticoDeActivosYPasivos\_R

Concepto	Saldo Inicial 1	Cargos del periodo 2	Abonos del periodo 3	Saldo Final 4(1+2-3)	Variación del Periodo (4-1)
----------	--------------------	----------------------------	----------------------------	-------------------------	-----------------------------------

"Bajo protesta de decir verdad declaramos que los Estados Financieros y sus notas, son razonablemente correctos y son responsabilidad del emisor".

  
 S.P. NORA ELIA CASAS GARCIA  
 DIRECTORA GENERAL

  
 SECRETARIA DE  
 EDUCACION PUBLICA  
 GOBIERNO DEL ESTADO DE  
 SAN LUIS POTOSÍ  
 INSTITUTO TECNOLÓGICO  
 SUPERIOR DE EBANO, S.L.P.  
 C.C.T. 24E1T0065F

  
 CP. MARIA DE LA LUZ MARTINEZ GARCIA  
 INSTITUTO TECNOLÓGICO  
 SUPERIOR DE EBANO  
 SERVICIOS  
 ADMINISTRATIVOS