



SEP
SECRETARÍA DE
EDUCACIÓN PÚBLICA



TECNOLOGICO
NACIONAL DE MÉXICO



SECRETARÍA
DE EDUCACIÓN
DE GOBIERNO DEL ESTADO



Instituto Tecnológico Superior de Ébano, S.L.P.

"2019, Año del Caudillo del sur, Emiliano
Zapata"

INFORMACIÓN CONTABLE



INSTITUTO TECNOLOGICO SUPERIOR DE EBANO
SAN LUIS POTOSI
Estado de Actividades

Usr: SUPERVISOR
Rep: rptEstadoActividades

Del 01/ene/2019 al 30/abr/2019

Fecha y hora de Impresión 07/may/2019 11:12 a.m.

	2019	2018
INGRESOS Y OTROS BENEFICIOS		
INGRESOS DE GESTIÓN	\$484,140.59	\$369,511.73
IMPUESTOS	\$0.00	\$0.00
CUOTAS Y APORTACIONES DE SEGURIDAD SOCIAL	\$0.00	\$0.00
CONTRIBUCIONES DE MEJORAS	\$0.00	\$0.00
DERECHOS	\$0.00	\$0.00
PRODUCTOS	\$0.00	\$0.00
APROVECHAMIENTOS	\$0.00	\$0.00
INGRESOS POR VENTA DE BIENES Y PRESTACIÓN DE SERVICIOS	\$484,140.59	\$369,511.73
PARTICIPACIONES, APORTACIONES, CONVENIOS, INCENTIVOS DERIVADOS DE LA COLABORACIÓN FISCAL, FONDOS DISTINTOS DE APORTACIONES, TRANSFERENCIAS, ASIGNACIONES, SUBSIDIOS Y SUBVENCIONES, Y PENSIONES Y JUBILACIONES	\$6,153,032.85	\$3,940,491.77
PARTICIPACIONES, APORTACIONES, CONVENIOS, INCENTIVOS DERIVADOS DE LA COLABORACIÓN FISCAL Y FONDOS DISTINTOS DE APORTACIONES	\$0.00	\$0.00
TRANSFERENCIAS, ASIGNACIONES, SUBSIDIOS Y SUBVENCIONES, Y PENSIONES Y JUBILACIONES	\$6,153,032.85	\$3,940,491.77
OTROS INGRESOS Y BENEFICIOS	\$0.00	\$0.00
INGRESOS FINANCIEROS	\$0.00	\$0.00
INCREMENTO POR VARIACIÓN DE INVENTARIOS	\$0.00	\$0.00
DISMINUCIÓN DEL EXCESO DE ESTIMACIONES POR PÉRDIDA O DETERIORO U OBSOLESCENCIA	\$0.00	\$0.00
DISMINUCIÓN DEL EXCESO DE PROVISIONES	\$0.00	\$0.00
OTROS INGRESOS Y BENEFICIOS VARIOS	\$0.00	\$0.00
Total de Ingresos y Otros Beneficios	\$6,637,173.44	\$4,310,003.50
GASTOS Y OTRAS PÉRDIDAS		
GASTOS DE FUNCIONAMIENTO	\$4,277,359.95	\$3,870,385.09
SERVICIOS PERSONALES	\$3,349,145.18	\$2,976,524.29
MATERIALES Y SUMINISTROS	\$290,044.48	\$271,971.80
SERVICIOS GENERALES	\$638,170.29	\$621,889.00
TRANSFERENCIAS, ASIGNACIONES, SUBSIDIOS Y OTRAS AYUDAS	\$0.00	\$0.00
TRANSFERENCIAS INTERNAS Y ASIGNACIONES AL SECTOR PÚBLICO	\$0.00	\$0.00
TRANSFERENCIAS AL RESTO DEL SECTOR PÚBLICO	\$0.00	\$0.00
SUBSIDIOS Y SUBVENCIONES	\$0.00	\$0.00
AYUDAS SOCIALES	\$0.00	\$0.00
PENSIONES Y JUBILACIONES	\$0.00	\$0.00
TRANSFERENCIAS A FIDEICOMISOS, MANDATOS Y CONTRATOS ANÁLOGOS	\$0.00	\$0.00
TRANSFERENCIAS A LA SEGURIDAD SOCIAL	\$0.00	\$0.00
DONATIVOS	\$0.00	\$0.00
TRANSFERENCIAS AL EXTERIOR	\$0.00	\$0.00
PARTICIPACIONES Y APORTACIONES	\$0.00	\$0.00
PARTICIPACIONES	\$0.00	\$0.00
APORTACIONES	\$0.00	\$0.00
CONVENIOS	\$0.00	\$0.00
INTERESES, COMISIONES Y OTROS GASTOS DE LA DEUDA PÚBLICA	\$0.00	\$0.00
INTERESES DE LA DEUDA PÚBLICA	\$0.00	\$0.00
COMISIONES DE LA DEUDA PÚBLICA	\$0.00	\$0.00
GASTOS DE LA DEUDA PÚBLICA	\$0.00	\$0.00
COSTO POR COBERTURAS	\$0.00	\$0.00

10:49 am
ke



**INSTITUTO TECNOLÓGICO SUPERIOR DE EBANO
SAN LUIS POTOSÍ**

Estado de Actividades


Del 01/ene/2019 al 30/abr/2019

Usr: SUPERVISOR
Rep: rptEstadoActividades

Fecha y hora de Impresión | 07/may/2019
11:12 a.m.

	2019	2018
OTROS GASTOS Y PÉRDIDAS EXTRAORDINARIAS	\$0.00	\$0.00
ESTIMACIONES, DEPRECIACIONES, DETERIOROS, OBSOLESCENCIA Y AMORTIZACIONES	\$0.00	\$0.00
PROVISIONES	\$0.00	\$0.00
DISMINUCIÓN DE INVENTARIOS	\$0.00	\$0.00
AUMENTO POR INSUFICIENCIA DE ESTIMACIONES POR PÉRDIDA O DETERIORO U OBSOLESCENCIA	\$0.00	\$0.00
AUMENTO POR INSUFICIENCIA DE PROVISIONES	\$0.00	\$0.00
OTROS GASTOS	\$0.00	\$0.00
INVERSIÓN PÚBLICA	\$0.00	\$0.00
INVERSIÓN PÚBLICA NO CAPITALIZABLE	\$0.00	\$0.00
Total de Gastos y otras Pérdidas	\$4,277,359.95	\$3,870,385.09
Resultado del Ejercicio (Ahorro/Desahorro)	\$2,359,813.49	\$439,618.41

"Bajo protesta de decir verdad declaramos que los Estados Financieros y sus notas, son razonablemente correctos y son responsabilidad del emisor".


C.R. NORA ELIA CASAS GARCIA
DIRECTORA GENERAL



SECRETARIA DE
EDUCACION PUBLICA
GOBIERNO DEL ESTADO DE
SAN LUIS POTOSÍ
INSTITUTO TECNOLÓGICO
SUPERIOR DE EBANO, S.L.P.
C.C.T. 24617005F


CP. MARIA DE LA LUZ MARTINEZ GARCIA
JEFATURA DE SERVICIOS ADMINISTRATIVOS




INSTITUTO TECNOLÓGICO
SUPERIOR DE EBANO
**SERVICIOS
ADMINISTRATIVOS**


Información de Periodos Intermedios
INSTITUTO TECNOLÓGICO SUPERIOR DE EBANO
 Estado de Situación Financiera
 Al 30 de Abril de 2019 y 2018
 (Pesos)

CONCEPTO Año 2019 2018 Año 2018 CONCEPTO

ACTIVO	2019	2018	PASIVO	2019	2018
Activo Circulante			Pasivo Circulante		
Efectivo y Equivalentes	12,718,521.52	11,179,671.20	Cuentas por Pagar a Corto Plazo	2,842,206.85	1,711,448.06
Derechos a Recibir Efectivo o Equivalentes	14,572,283.29	15,123,620.59	Documentos por Pagar a Corto Plazo	0.00	0.00
Derechos a Recibir Bienes o Servicios	85,763.22	93,722.42	Porción a Corto Plazo de la Deuda Pública a Largo Plazo	0.00	0.00
Inventarios	0.00	0.00	Títulos y Valores a Corto Plazo	0.00	0.00
Almacenes	0.00	0.00	Pasivos Diferidos a Corto Plazo	0.00	0.00
Estimación por Pérdida o Deterioro de Activos Circulantes	0.00	0.00	Fondos y Bienes de Terceros en Garantía y/o Administración a Corto Plazo	0.00	0.00
Otros Activos Circulantes	194,901.94	194,901.94	Provisiones a Corto Plazo	0.00	0.00
Total de Activos Circulantes	27,571,469.97	26,591,916.15	Otros Pasivos a Corto Plazo	0.00	0.00
			Total de Pasivos Circulantes	2,842,206.85	1,711,448.06
Activo No Circulante			Pasivo No Circulante		
Inversiones Financieras a Largo Plazo	0.00	0.00	Cuentas por Pagar a Largo Plazo	0.00	0.00
Derechos a Recibir Efectivo o Equivalentes a Largo Plazo	0.00	0.00	Documentos por Pagar a Largo Plazo	0.00	0.00
Bienes Inmuebles, Infraestructura y Construcciones en Proceso	4,853,400.37	24,985.10	Deuda Pública a Largo Plazo	0.00	0.00
Bienes Muebles	1,966,449.70	1,428,449.70	Pasivos Diferidos a Largo Plazo	0.00	0.00
Activos Intangibles	0.00	0.00	Fondos y Bienes de Terceros en Garantía y/o en Administración a Largo Plazo	0.00	0.00
Depreciación, Deterioro y Amortización Acumulada de Bienes	0.00	0.00	Provisiones a Largo Plazo	0.00	0.00
Activos Diferidos	43,484.47	44,093.96	Total de Pasivos No Circulantes	0.00	0.00
Estimación por Pérdida o Deterioro de Activos no Circulantes	0.00	0.00	Total del Pasivo	2,842,206.85	1,711,448.06
Otros Activos no Circulantes	0.00	0.00	HACIENDA PÚBLICA/ PATRIMONIO		
Total de Activos No Circulantes	6,865,344.54	1,497,538.76	Hacienda Pública/Patrimonio Contribuido		
Total del Activo	34,436,814.51	28,089,454.91	Aportaciones	0.00	0.00
			Donaciones de Capital	0.00	0.00
			Actualización de la Hacienda Pública / Patrimonio	0.00	0.00
			Hacienda Pública/Patrimonio Generado		
			Resultados del Ejercicio (Ahorro / Desahorro)	31,594,507.66	26,378,006.85
			Resultados de Ejercicios Anteriores	2,359,813.49	439,618.41
			Revalúos	29,234,794.17	25,938,388.44
			Reservas	0.00	0.00
			Rectificaciones de Resultados de Ejercicios Anteriores	0.00	0.00
			Exceso o Insuficiencia en la Actualización de la Hacienda Pública/Patrimonio	0.00	0.00
			Resultado por Posición Monetaria	0.00	0.00
			Resultado por Tenencia de Activos no Monetarios	0.00	0.00
			Total Hacienda Pública/ Patrimonio	31,594,507.66	26,378,006.85
			Total del Pasivo y Hacienda Pública / Patrimonio	34,436,814.51	28,089,454.91

Bajo protesta de decir verdad declaramos que los Estados Financieros y sus Notas son razonablemente correctos y responsabilidad del emisor


 C.P. NORA ELIA CASAS GARCÍA
 DIRECCIÓN GENERAL


 CP. MARÍA DE LA LUZ MARTÍNEZ GARCÍA
 JEFATURA DE SERVICIOS ADMINISTRATIVOS



SECRETARÍA DE
 EDUCACIÓN Y JUVENTUD
 GOBIERNO DEL ESTADO DE
 SAN LUIS POTOSÍ
 INSTITUTO TECNOLÓGICO
 SUPERIOR DE EBANOS, S.L.P.
 C.C.T. 2451005F



INSTITUTO TECNOLÓGICO
 SUPERIOR DE EBANOS
 SERVICIOS
 ADMINISTRATIVOS



Usr: SUPERVISOR
Rep: rptEstadoVariacionHacienda

Estado de Variaciones en la Hacienda Pública
Del 01/ene/2019 Al 30/abr/2019

SAN LUIS POTOSI

Fecha y hora de Impresión
07/may/2019 01:12 p.m.

Concepto	Hacienda Publica/ Patrimonio Generado		Ajustes por Cambios de Valor	Total
	Hacienda Publica/ Patrimonio Contribuido	De Ejercicios Anteriores		
HACIENDA PÚBLICA/PATRIMONIO CONTRIBUIDO NETO 2018	\$0.00	\$0.00	\$0.00	\$0.00
APORTACIONES	\$0.00	\$0.00	\$0.00	\$0.00
DONACIONES DE CAPITAL	\$0.00	\$0.00	\$0.00	\$0.00
ACTUALIZACIÓN DE LA HACIENDA PÚBLICA/PATRIMONIO	\$0.00	\$0.00	\$0.00	\$0.00
HACIENDA PÚBLICA /PATRIMONIO GENERADO NETO 2018	\$0.00	\$25,938,388.44	\$439,618.41	\$26,378,006.85
RESULTADOS DEL EJERCICIO (AHORRO/ DESAHORRO)	\$0.00	\$0.00	\$439,618.41	\$439,618.41
RESULTADOS DE EJERCICIOS ANTERIORES	\$0.00	\$25,938,388.44	\$0.00	\$25,938,388.44
REVALÚOS	\$0.00	\$0.00	\$0.00	\$0.00
RESERVAS	\$0.00	\$0.00	\$0.00	\$0.00
RECTIFICACIONES DE RESULTADOS DE EJERCICIOS ANTERIORES	\$0.00	\$0.00	\$0.00	\$0.00
EXCESO O INSUFICIENCIA EN LA ACTUALIZACIÓN DE LA HACIENDA PÚBLICA/ I	\$0.00	\$0.00	\$0.00	\$0.00
RESULTADO POR POSICIÓN MONETARIA	\$0.00	\$0.00	\$0.00	\$0.00
RESULTADO POR TENENCIA DE ACTIVOS NO MONETARIOS	\$0.00	\$0.00	\$0.00	\$0.00
HACIENDA PÚBLICA / PATRIMONIO NETO FINAL 2018	\$0.00	\$25,938,388.44	\$439,618.41	\$26,378,006.85
CAMBIOS EN LA HACIENDA PÚBLICA/PATRIMONIO CONTRIBUIDO NETO 2019	\$0.00	\$0.00	\$0.00	\$0.00
APORTACIONES	\$0.00	\$0.00	\$0.00	\$0.00
DONACIONES DE CAPITAL	\$0.00	\$0.00	\$0.00	\$0.00
ACTUALIZACIÓN DE LA HACIENDA PÚBLICA/PATRIMONIO	\$0.00	\$0.00	\$0.00	\$0.00
VARIACIONES DE LA HACIENDA PÚBLICA / PATRIMONIO GENERADO NETO 2019	\$0.00	\$3,296,405.73	\$1,920,195.08	\$5,216,600.81
RESULTADOS DEL EJERCICIO (AHORRO/ DESAHORRO)	\$0.00	\$0.00	\$2,359,813.49	\$2,359,813.49
RESULTADOS DE EJERCICIOS ANTERIORES	\$0.00	\$3,296,405.73	-\$439,618.41	\$2,856,787.32
REVALÚOS	\$0.00	\$0.00	\$0.00	\$0.00
RESERVAS	\$0.00	\$0.00	\$0.00	\$0.00
RECTIFICACIONES DE RESULTADOS DE EJERCICIOS ANTERIORES	\$0.00	\$0.00	\$0.00	\$0.00
CAMBIOS EN EL EXCESO O INSUFICIENCIA EN LA ACTUALIZACIÓN DE LA HACI	\$0.00	\$0.00	\$0.00	\$0.00
RESULTADO POR POSICIÓN MONETARIA	\$0.00	\$0.00	\$0.00	\$0.00



Usu: SUPERVISOR
Rep: rptEstadoVariacionHacienda

Estado de Variaciones en la Hacienda Pública
Del 01/ene/2019 Al 30/abr/2019

SAN LUIS POTOSI

Fecha y hora de Impresión | 07/may/2019 | 01:12 p.m.

Concepto	Hacienda Publical Patrimonio Generado		Ajustes por Cambios de Valor	Total
	Hacienda Publica/ Patrimonio Contribuido	De Ejercicios Anteriores		
RESULTADO POR TENENCIA DE ACTIVOS NO MONETARIOS	\$0.00	\$0.00	\$0.00	\$0.00
HACIENDA PÚBLICA / PATRIMONIO NETO FINAL 2019	\$0.00	\$29,234,794.17	\$0.00	\$31,594,607.66

"Bajo protesta de decir verdad declaramos que los Estados financieros y sus notas, son razonablemente correctos y son responsabilidad del emisor".



CP. NORA EMILIA CASAS GARCIA
DIRECTORA GENERAL

SECRETARIA DE EDUCACION PUBLICA GOBIERNO DEL ESTADO DE SAN LUIS POTOSI INSTITUTO TECNOLÓGICO SUPERIOR DE EBANCO S.L.P. C.S. T. 248110046F

[Signature]
CP. MARIA DE LA LUZ MARTINEZ GARCIA
JEFATURA DE SERVICIOS ADMINISTRATIVOS



SERVICIOS ADMINISTRATIVOS

Información de Periodos Intermedios
INSTITUTO TECNOLÓGICO SUPERIOR DE EBANO
 Estado de Cambios en la Situación Financiera
 Del 1 de Enero al 30 de Abril de 2019
 (Pesos)

Concepto	Origen	Aplicación
ACTIVO	559,895.99	6,907,255.59
Activo Circulante	559,296.50	1,538,850.32
Efectivo y Equivalentes	0.00	1,538,850.32
Derechos a Recibir Efectivo o Equivalentes	551,337.30	0.00
Derechos a Recibir Bienes o Servicios	7,959.20	0.00
Inventarios	0.00	0.00
Almacenes	0.00	0.00
Estimación por Pérdida o Deterioro de Activos Circulantes	0.00	0.00
Otros Activos Circulantes	0.00	0.00
Activo No Circulante	599.49	5,368,405.27
Inversiones Financieras a Largo Plazo	0.00	0.00
Derechos a Recibir Efectivo o Equivalentes a Largo Plazo	0.00	0.00
Bienes Inmuebles, Infraestructura y Construcciones en Proceso	0.00	4,828,405.27
Bienes Muebles	0.00	540,000.00
Activos Intangibles	0.00	0.00
Depreciación, Deterioro y Amortización Acumulada de Bienes	0.00	0.00
Activos Diferidos	599.49	0.00
Estimación por Pérdida o Deterioro de Activos no Circulantes	0.00	0.00
Otros Activos no Circulantes	0.00	0.00
PASIVO	1,130,758.79	0.00
Pasivo Circulante	1,130,758.79	0.00
Cuentas por Pagar a Corto Plazo	1,130,758.79	0.00
Documentos por Pagar a Corto Plazo	0.00	0.00
Porción a Corto Plazo de la Deuda Pública a Largo Plazo	0.00	0.00
Títulos y Valores a Corto Plazo	0.00	0.00
Pasivos Diferidos a Corto Plazo	0.00	0.00
Fondos y Bienes de Terceros en Garantía y/o Administración a Corto Plazo	0.00	0.00
Provisiones a Corto Plazo	0.00	0.00
Otros Pasivos a Corto Plazo	0.00	0.00
Pasivo No Circulante	0.00	0.00
Cuentas por Pagar a Largo Plazo	0.00	0.00
Documentos por Pagar a Largo Plazo	0.00	0.00
Deuda Pública a Largo Plazo	0.00	0.00
Pasivos Diferidos a Largo Plazo	0.00	0.00
Fondos y Bienes de Terceros en Garantía y/o en Administración a Largo Plazo	0.00	0.00
Provisiones a Largo Plazo	0.00	0.00
HACIENDA PÚBLICA/ PATRIMONIO	5,216,600.81	0.00
Hacienda Pública/Patrimonio Contribuido	0.00	0.00
Aportaciones	0.00	0.00
Donaciones de Capital	0.00	0.00
Actualización de la Hacienda Pública / Patrimonio	0.00	0.00
Hacienda Pública/Patrimonio Generado	5,216,600.81	0.00
Resultados del Ejercicio (Ahorro / Desahorro)	1,920,195.08	0.00
Resultados de Ejercicios Anteriores	3,296,405.73	0.00
Revalúos	0.00	0.00
Reservas	0.00	0.00
Rectificaciones de Resultados de Ejercicios Anteriores	0.00	0.00
Exceso o Insuficiencia en la Actualización de la Hacienda Pública/Patrimonio	0.00	0.00
Resultado por Posición Monetaria	0.00	0.00
Resultado por Tenencia de Activos no Monetarios	0.00	0.00

Bajo protesta de decir verdad declaramos que los Estados Financieros y sus Notas son razonablemente correctos y responsabilidad del emisor

C.P. MDRX ELIA CASAS GARCÍA
DIRECTORA GENERAL



SECRETARÍA DE
EDUCACIÓN PÚBLICA
GOBIERNO DEL ESTADO DE
SAN LUIS POTOSÍ
INSTITUTO TECNOLÓGICO
SUPERIOR DE EBANO, S.L.P.
C.C.T. 2481005F

CP. MARIA DE LA LUZ MARTINEZ GARCÍA
JEFATURA DE SERVICIOS ADMINISTRATIVOS




INSTITUTO TECNOLÓGICO
SUPERIOR DE ÉBANO
**SERVICIOS
ADMINISTRATIVOS**

Información de Periodos Intermedios
INSTITUTO TECNOLÓGICO SUPERIOR DE EBANO
 Estado de Flujos de Efectivo
 Del 1 de Enero al 30 de Abril de 2019 y 2018
 (Pesos)


Concepto	2019	2018
Flujos de Efectivo de las Actividades de Operación		
Origen	6,637,173.44	4,310,003.50
Impuestos	0.00	0.00
Cuotas y Aportaciones de Seguridad Social	0.00	0.00
Contribuciones de mejoras	0.00	0.00
Derechos	0.00	0.00
Productos	0.00	0.00
Aprovechamientos	0.00	0.00
Ingresos por Venta de Bienes y Prestación de Servicios	484,140.59	369,511.73
Participaciones, Aportaciones, Convenios, Incentivos Derivados de la Colaboración Fiscal y Fondos Distintos de Aportaciones	0.00	0.00
Transferencias, Asignaciones, Subsidios y Subvenciones, y Pensiones y Jubilaciones	6,153,032.85	3,940,491.77
Otros Orígenes de Operación	0.00	0.00
Aplicación	6,058,697.04	3,980,790.96
Servicios Personales	3,349,145.18	2,976,524.29
Materiales y Suministros	290,044.48	271,971.80
Servicios Generales	638,170.29	621,889.00
Transferencias Internas y Asignaciones al Sector Público	0.00	0.00
Transferencias al resto del Sector Público	0.00	0.00
Subsidios y Subvenciones	0.00	0.00
Ayudas Sociales	0.00	0.00
Pensiones y Jubilaciones	0.00	0.00
Transferencias a Fideicomisos, Mandatos y Contratos Análogos	0.00	0.00
Transferencias a la Seguridad Social	0.00	0.00
Donativos	0.00	0.00
Transferencias al Exterior	0.00	0.00
Participaciones	0.00	0.00
Aportaciones	0.00	0.00
Convenios	0.00	0.00
Otras Aplicaciones de Operación	1,781,337.09	110,405.87
Flujos Netos de Efectivo por Actividades de Operación	578,476.40	329,212.54
Flujos de Efectivo de las Actividades de Inversión		
Origen	0.00	0.00
Bienes Inmuebles, Infraestructura y Construcciones en Proceso	0.00	0.00
Bienes Muebles	0.00	0.00
Otros Orígenes de Inversión	0.00	0.00
Aplicación	0.00	0.00
Bienes Inmuebles, Infraestructura y Construcciones en Proceso	0.00	0.00
Bienes Muebles	0.00	0.00
Otras Aplicaciones de Inversión	0.00	0.00
Flujos Netos de Efectivo por Actividades de Inversión	0.00	0.00
Flujo de Efectivo de las Actividades de Financiamiento		
Origen	0.00	0.00
Endeudamiento Neto	0.00	0.00
Interno	0.00	0.00
Externo	0.00	0.00
Otros Orígenes de Financiamiento	0.00	0.00
Aplicación	0.00	0.00
Servicios de la Deuda	0.00	0.00
Interno	0.00	0.00
Externo	0.00	0.00
Otras Aplicaciones de Financiamiento	0.00	0.00
Flujos netos de Efectivo por Actividades de Financiamiento	0.00	0.00
Incremento/Disminución Neta en el Efectivo y Equivalentes al Efectivo	578,476.40	329,212.54
Efectivo y Equivalentes al Efectivo al Inicio del Ejercicio	12,140,045.12	10,850,458.66
Efectivo y Equivalentes al Efectivo al final del Ejercicio	12,718,521.52	11,179,671.20

Bajo protesta de decir verdad declaramos que los Estados Financieros y sus Notas son razonablemente correctos y responsabilidad del emisor


 D. P. NORA E. A. CASAS GARCÍA
 DIRECTORA GENERAL



SECRETARÍA DE
 EDUCACIÓN PÚBLICA
 GOBIERNO DEL ESTADO DE
 SAN LUIS POTOSÍ
 INSTITUTO TECNOLÓGICO
 SUPERIOR DE EBANO, S.L.P.
 C.C.T. 24E11005F


 CP. MARÍA DE LA LUZ MARTÍNEZ GARCÍA
 JEFATURA DE SERVICIOS ADMINISTRATIVOS



INSTITUTO TECNOLÓGICO
 SUPERIOR DE EBANO
**SERVICIOS
 ADMINISTRATIVOS**



Usr: SUPERVISOR
Rep: rptEstadoAnaliticoDeudaYPasivos

INSTITUTO TECNOLOGICO SUPERIOR DE EBANO SAN LUIS POTOSI

Estado Analítico de la Deuda y Otros Pasivos
Del 01/ene/2019 Al 30/abr/2019

Fecha y hora de Impresión: 07/may/2019 12:09 p.m.

Denominación de las Deudas	Moneda de Contratación	Institución o País Acreedor	Saldo Inicial del Periodo	Saldo Final del Periodo
DEUDA PÚBLICA				
Corto Plazo				
Deuda Interna				
Instituciones de Crédito	Peso	México	\$0.00	\$0.00
Títulos y Valores	Peso	México	\$0.00	\$0.00
Arrendamientos Financieros	Peso	México	\$0.00	\$0.00
Deuda Externa				
Organismos Financieros Internacionales	Peso	México	\$0.00	\$0.00
Deuda Bilateral	Peso	México	\$0.00	\$0.00
Títulos y Valores	Peso	México	\$0.00	\$0.00
Arrendamientos Financieros	Peso	México	\$0.00	\$0.00
Subtotal Corto Plazo	Peso	México	\$0.00	\$0.00
Largo Plazo				
Deuda Interna				
Instituciones de Crédito	Peso	México	\$0.00	\$0.00
Títulos y Valores	Peso	México	\$0.00	\$0.00
Arrendamientos Financieros	Peso	México	\$0.00	\$0.00
Deuda Externa				
Organismos Financieros Internacionales	Peso	México	\$0.00	\$0.00
Deuda Bilateral	Peso	México	\$0.00	\$0.00
Títulos y Valores	Peso	México	\$0.00	\$0.00
Arrendamientos Financieros	Peso	México	\$0.00	\$0.00
Subtotal Largo Plazo	Peso	México	\$0.00	\$0.00
Otros Pasivos				
Total Deuda y Otros Pasivos	Peso	México	\$3,073,566.01	\$2,842,206.85
	Peso	México	\$3,073,566.01	\$2,842,206.85



**INSTITUTO TECNOLÓGICO SUPERIOR DE EBANO
SAN LUIS POTOSÍ**

Estado Analítico de la Deuda y Otros Pasivos

Del 01/ene/2019 Al 30/abr/2019

Usr: SUPERVISOR
Rep: rptEstadoAnaliticoDeudaYPasivos

Fecha y hora de Impresión
07/may/2019 12:09 p.m.

Denominación de las Deudas	Moneda de Contratación	Institución o País Acreedor	Saldo Inicial del Periodo	Saldo Final del Periodo
----------------------------	------------------------	-----------------------------	---------------------------	-------------------------

DEUDA PÚBLICA

"Bajo protesta de decir verdad declaramos que los Estados Financieros y sus notas son razonablemente correctos y son responsabilidad del emisor".



C. P. NORRIS CASAS-GARCIA
DIRECTORA GENERAL

[Signature]
CP. MARIA DE LA LUZ MARTINEZ GARCIA
JEFATURA DE SERVICIOS ADMINISTRATIVOS SUPERIOR DE EBANO

SECRETARIA DE EDUCACION Y CULTURA
GOBIERNO DEL ESTADO DE SAN LUIS POTOSÍ
INSTITUTO TECNOLÓGICO SUPERIOR DE EBANO S.L.P.
C.C.T. 24510006F

SERVICIOS ADMINISTRATIVOS



**INSTITUTO TECNOLOGICO SUPERIOR DE EBANO
SAN LUIS POTOSI**

Estado Analítico del Activo
Del 01/ene/2019 al 30/abr/2019

Usu: SUPERVISOR
Rep: rptEstadoAnaliticoDeActivosYPasivos_R

Fecha y hora de Impresión: 07/may/2019 12:11 p.m.

Concepto	Saldo Inicial 1	Cargos del periodo 2	Abonos del periodo 3	Saldo Final 4(1+2-3)	Variación del Periodo (4-1)
ACTIVO	\$34,138,309.11	\$20,246,245.76	\$19,947,740.36	\$34,436,814.51	\$298,505.40
ACTIVO CIRCULANTE	\$27,273,140.76	\$20,175,267.65	\$19,876,938.44	\$27,571,469.97	\$298,329.21
EFFECTIVO Y EQUIVALENTES	\$12,140,045.12	\$13,309,703.77	\$12,731,227.37	\$12,718,521.52	\$578,476.40
DERECHOS A RECIBIR EFECTIVO O EQUIVALENTES	\$14,852,430.48	\$6,828,752.63	\$7,108,899.82	\$14,572,283.29	-\$280,147.19
DERECHOS A RECIBIR BIENES O SERVICIOS	\$85,763.22	\$36,811.25	\$36,811.25	\$85,763.22	\$0.00
INVENTARIOS	\$0.00	\$0.00	\$0.00	\$0.00	\$0.00
ALMACENES	\$0.00	\$0.00	\$0.00	\$0.00	\$0.00
ESTIMACIÓN POR PÉRDIDA O DETERIORO DE ACTIVOS CIRCULANTES	\$0.00	\$0.00	\$0.00	\$0.00	\$0.00
OTROS ACTIVOS CIRCULANTES	\$194,901.94	\$0.00	\$0.00	\$194,901.94	\$0.00
ACTIVO NO CIRCULANTE	\$6,865,168.35	\$70,978.11	\$70,801.92	\$6,865,344.54	\$176.19
INVERSIONES FINANCIERAS A LARGO PLAZO	\$0.00	\$0.00	\$0.00	\$0.00	\$0.00
DERECHOS A RECIBIR EFECTIVO O EQUIVALENTES A LARGO PLAZO	\$0.00	\$0.00	\$0.00	\$0.00	\$0.00
BIENES INMUEBLES, INFRAESTRUCTURA Y CONSTRUCCIONES EN PROCESO	\$4,853,400.37	\$0.00	\$0.00	\$4,853,400.37	\$0.00
BIENES MUEBLES	\$1,968,449.70	\$67,488.92	\$67,488.92	\$1,968,449.70	\$0.00
ACTIVOS INTANGIBLES	\$0.00	\$0.00	\$0.00	\$0.00	\$0.00
DEPRECIACIÓN, DETERIORO Y AMORTIZACIÓN ACUMULADA DE BIENES	\$0.00	\$0.00	\$0.00	\$0.00	\$0.00
ACTIVOS DIFERIDOS	\$43,318.28	\$3,489.19	\$3,313.00	\$43,494.47	\$176.19
ESTIMACIÓN POR PÉRDIDA O DETERIORO DE ACTIVOS NO CIRCULANTES	\$0.00	\$0.00	\$0.00	\$0.00	\$0.00
OTROS ACTIVOS NO CIRCULANTES	\$0.00	\$0.00	\$0.00	\$0.00	\$0.00



INSTITUTO TECNOLÓGICO SUPERIOR DE EBANO SAN LUIS POTOSÍ

Estado Analítico del Activo
Del 01/ene/2019 al 30/abr/2019

Usu: SUPERVISOR
Rep: rptEstadoAnalíticoDeActivosYPasivos_R

Fecha y hora de Impresión: 07/may/2019 12:11 p.m.

Concepto	Saldo Inicial 1	Cargos del periodo 2	Abonos del periodo 3	Saldo Final 4(1+2-3)	Variación del Periodo (4-1)
----------	--------------------	----------------------------	----------------------------	-------------------------	-----------------------------------

"Bajo protesta de decir verdad declaramos que los Estados Financieros y sus notas, son razonablemente correctos y son responsabilidad del emisor".



[Signature]
CP. MARIA DE LA LUZ MARTINEZ GARCIA
JEFATURA DE SERVICIOS ADMINISTRATIVOS
INSTITUTO TECNOLÓGICO SUPERIOR DE EBANO

SECRETARIA DE
EDUCACIÓN PÚBLICA
GOBIERNO DEL ESTADO DE
SAN LUIS POTOSÍ
INSTITUTO TECNOLÓGICO
SUPERIOR DE EBANO, S.L.P.
C.U.I. 2461009SF

[Signature]
CP. NORA ELIZABETH CASAS GARCIA
DIRECTORA GENERAL

SERVICIOS ADMINISTRATIVOS