

Principales Indicadores por Entidad Federativa

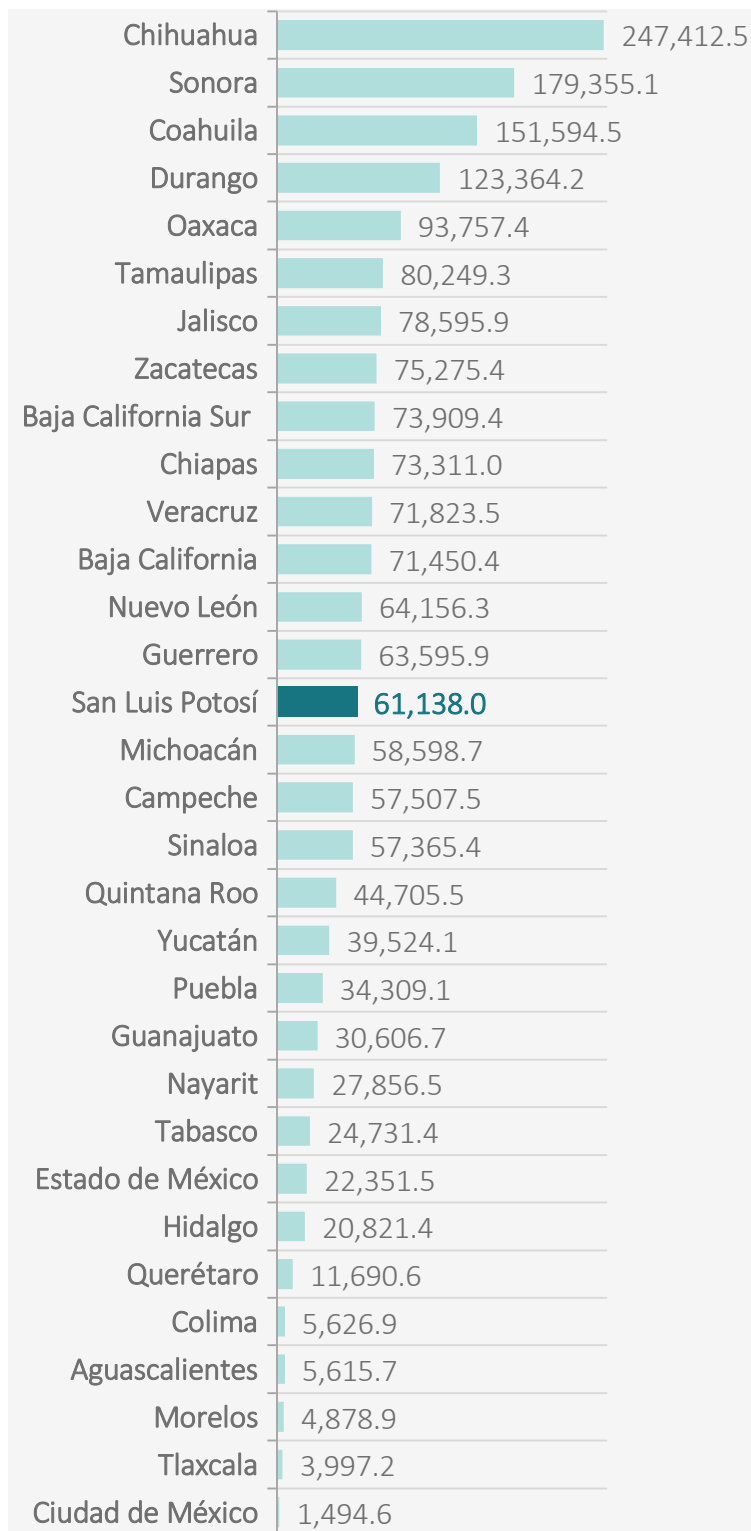
I Trimestre 2019



Contenido

Pág.	
01	Extensión Territorial (Km2)
02	Población (Habitantes) 2019 I Trimestre
03	Tasa media de crecimiento anual de población (2015-2019 I Trimestre)
04	Total de viviendas (2015)
05	Ingresos por Remesas Familiares (Millones de dólares) Ene-Mar 2019
06	Educación Básica (Matricula de alumnos) 2017-2018
07	Educación Media Superior (Matricula de alumnos) 2017-2018
08	Educación Superior (Matricula de alumnos) 2017-2018
09	Población analfabeta (%) 2017-2018
10	Población alfabetada (%) 2017-2018
11	Población Económicamente Activa (2019 I Trimestre)
12	Asegurados IMSS, Abril de 2019
13	Indicador Trimestral de la Actividad Económica Estatal Var % anual (2018 IV Trimestre)
14	PIB a precios constantes de 2013 (Millones de pesos) 2017
15	PIB a precios corrientes (Millones de pesos) 2017
16	Exportaciones Trimestrales 2018 IV Trimestre (Millones de dólares)
17	Inversión Extranjera Directa (Millones de dólares) Acum. Enero-Marzo, 2019
18	Aportaciones Federales Enero-Marzo 2019 (Millones de pesos)
19	Participaciones Federales Enero-Marzo 2019 (Millones de pesos)
20	Número de Unidades Económicas (2014)
21	Personal ocupado en las Unidades Económicas (2014)
22	Establecimientos manufactureros (2014)
23	Personal ocupado en manufactura (2014)
24	Establecimientos comerciales (2014)
25	Personal ocupado en el comercio (2014)
26	Establecimientos de servicios no financieros (2014)
27	Personal ocupado en servicios no financieros (2014)
28	Inflación Abril 2018 a Abril 2019
29	Tasa de desocupación (2019 I Trimestre)
30	Tasa de ocupación en el sector informal (TOSI1) (2019 I Trimestre)
31	Tasa de informalidad laboral (TIL1) (2019 I Trimestre)

Nacional	1,960,670.2
Aguascalientes	5,615.7
Baja California	71,450.4
Baja California Sur	73,909.4
Campeche	57,507.5
Chiapas	73,311.0
Chihuahua	247,412.5
Ciudad de México	1,494.6
Coahuila	151,594.5
Colima	5,626.9
Durango	123,364.2
Estado de México	22,351.5
Guanajuato	30,606.7
Guerrero	63,595.9
Hidalgo	20,821.4
Jalisco	78,595.9
Michoacán	58,598.7
Morelos	4,878.9
Nayarit	27,856.5
Nuevo León	64,156.3
Oaxaca	93,757.4
Puebla	34,309.1
Querétaro	11,690.6
Quintana Roo	44,705.5
San Luis Potosí	61,138.0
Sinaloa	57,365.4
Sonora	179,355.1
Tabasco	24,731.4
Tamaulipas	80,249.3
Tlaxcala	3,997.2
Veracruz	71,823.5
Yucatán	39,524.1
Zacatecas	75,275.4



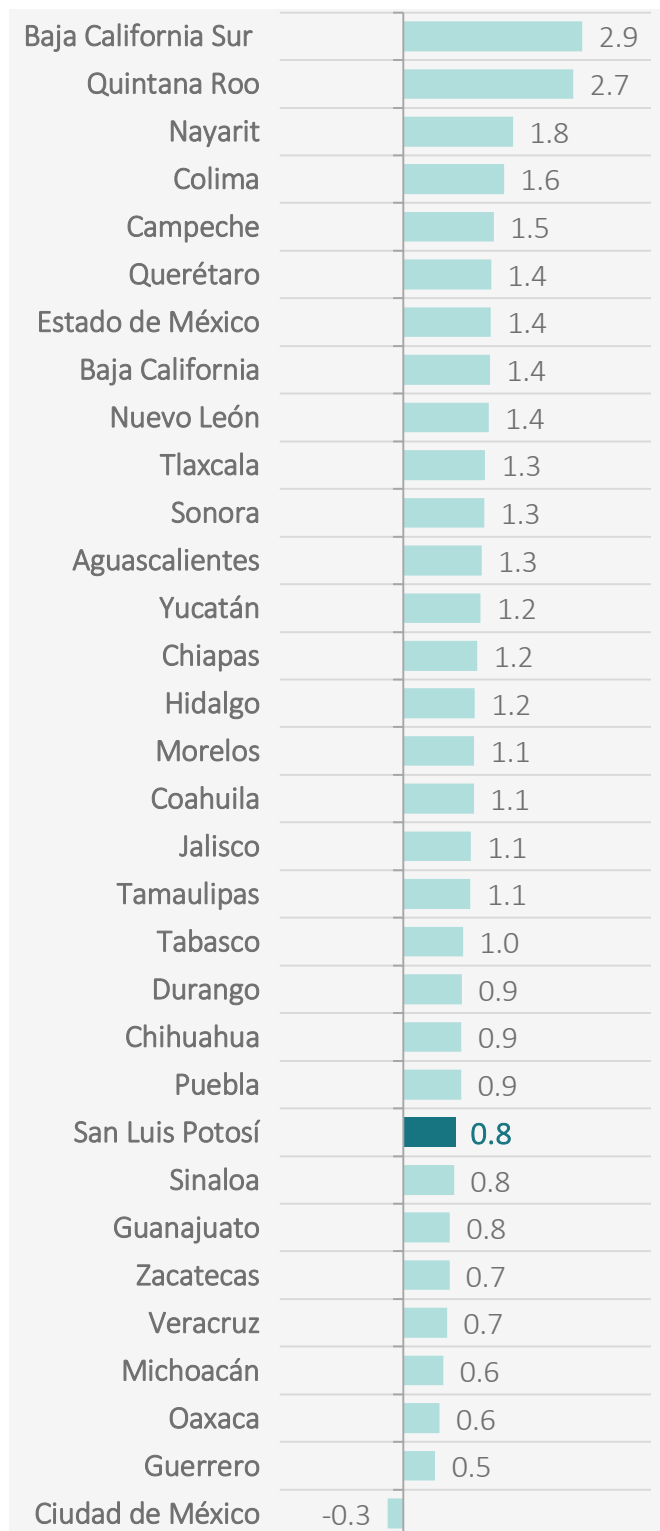
Nacional	125,489,149
Aguascalientes	1,347,855
Baja California	3,664,229
Baja California Sur	847,285
Campeche	956,792
Chiapas	5,484,393
Chihuahua	3,838,089
Ciudad de México	8,773,115
Coahuila	3,084,676
Colima	767,034
Durango	1,826,150
Estado de México	17,753,905
Guanajuato	5,978,398
Guerrero	3,635,702
Hidalgo	3,001,018
Jalisco	8,250,649
Michoacán	4,704,825
Morelos	2,001,285
Nayarit	1,304,228
Nuevo León	5,344,796
Oaxaca	4,098,693
Puebla	6,406,687
Querétaro	2,109,569
Quintana Roo	1,737,517
San Luis Potosí	2,839,106
Sinaloa	3,074,233
Sonora	3,074,447
Tabasco	2,468,400
Tamaulipas	3,684,902
Tlaxcala	1,340,763
Veracruz	8,254,927
Yucatán	2,216,364
Zacatecas	1,619,117



Tasa media de crecimiento anual de población (2015-2019 I Trimestre)

03

Nacional	1.0
Aguascalientes	1.3
Baja California	1.4
Baja California Sur	2.9
Campeche	1.5
Chiapas	1.2
Chihuahua	0.9
Ciudad de México	-0.3
Coahuila	1.1
Colima	1.6
Durango	0.9
Estado de México	1.4
Guanajuato	0.8
Guerrero	0.5
Hidalgo	1.2
Jalisco	1.1
Michoacán	0.6
Morelos	1.1
Nayarit	1.8
Nuevo León	1.4
Oaxaca	0.6
Puebla	0.9
Querétaro	1.4
Quintana Roo	2.7
San Luis Potosí	0.8
Sinaloa	0.8
Sonora	1.3
Tabasco	1.0
Tamaulipas	1.1
Tlaxcala	1.3
Veracruz	0.7
Yucatán	1.2
Zacatecas	0.7



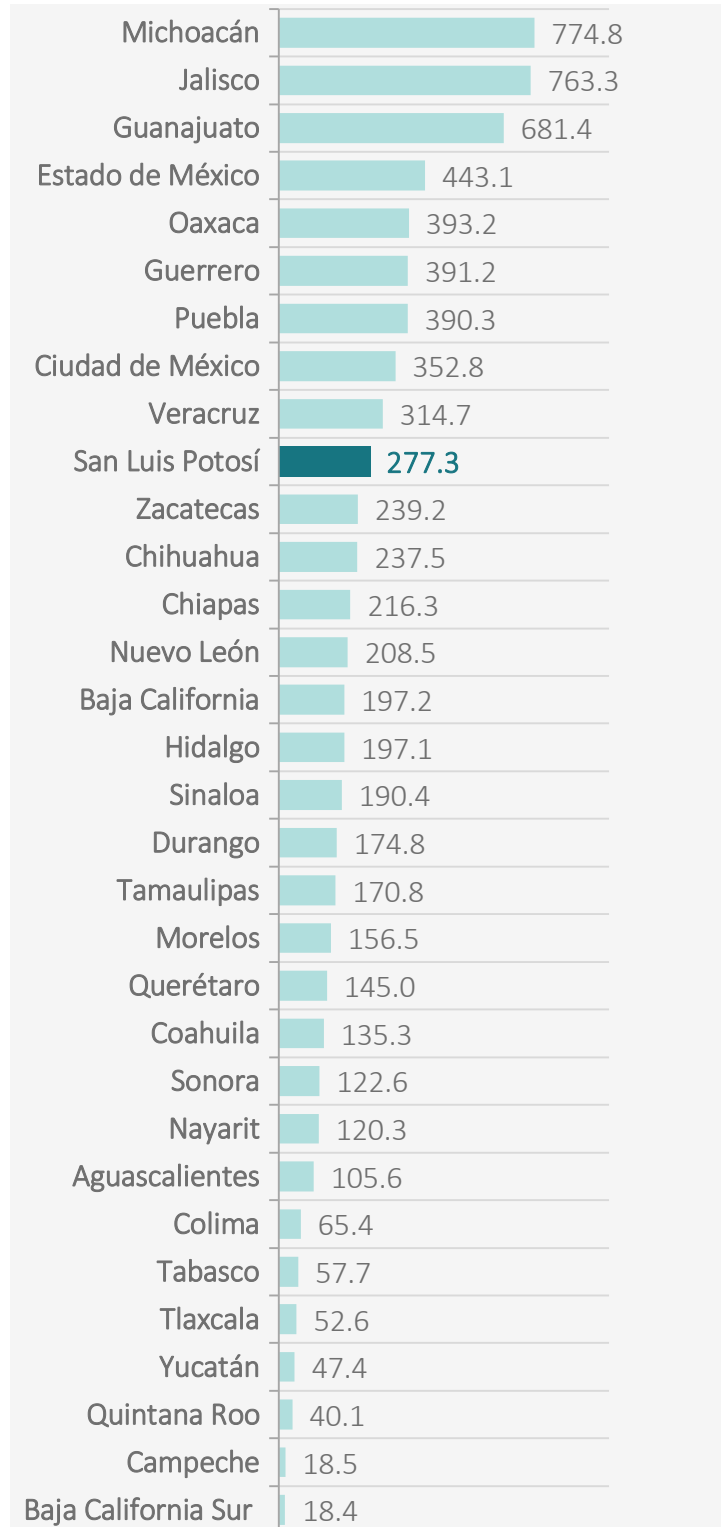
Nacional	31,949,709
Aguascalientes	334,589
Baja California	967,863
Baja California Sur	209,834
Campeche	244,471
Chiapas	1,239,007
Chihuahua	1,033,658
Ciudad de México	2,601,323
Coahuila	809,275
Colima	205,243
Durango	455,989
Estado de México	4,168,206
Guanajuato	1,443,035
Guerrero	895,157
Hidalgo	757,252
Jalisco	2,059,987
Michoacán	1,191,884
Morelos	523,984
Nayarit	332,553
Nuevo León	1,393,542
Oaxaca	1,043,527
Puebla	1,554,026
Querétaro	533,596
Quintana Roo	441,200
San Luis Potosí	710,233
Sinaloa	806,237
Sonora	814,820
Tabasco	646,448
Tamaulipas	987,184
Tlaxcala	310,504
Veracruz	2,251,217
Yucatán	565,015
Zacatecas	418,850



Ingresos por Remesas Familiares (Millones de dólares) Ene-Mar 2019

05

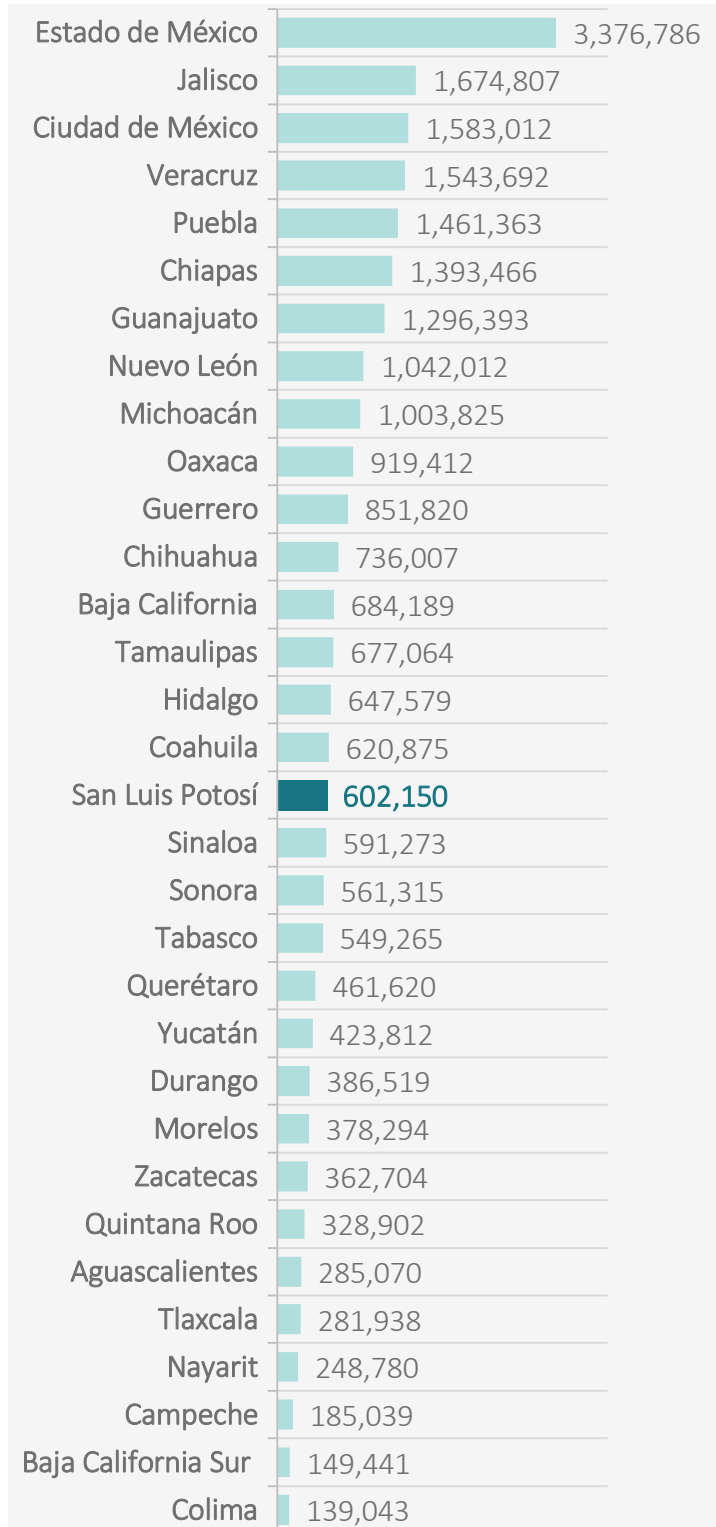
Nacional	7,699.1
Aguascalientes	105.6
Baja California	197.2
Baja California Sur	18.4
Campeche	18.5
Chiapas	216.3
Chihuahua	237.5
Ciudad de México	352.8
Coahuila	135.3
Colima	65.4
Durango	174.8
Estado de México	443.1
Guanajuato	681.4
Guerrero	391.2
Hidalgo	197.1
Jalisco	763.3
Michoacán	774.8
Morelos	156.5
Nayarit	120.3
Nuevo León	208.5
Oaxaca	393.2
Puebla	390.3
Querétaro	145.0
Quintana Roo	40.1
San Luis Potosí	277.3
Sinaloa	190.4
Sonora	122.6
Tabasco	57.7
Tamaulipas	170.8
Tlaxcala	52.6
Veracruz	314.7
Yucatán	47.4
Zacatecas	239.2



Educación Básica (Matricula de alumnos) 2017-2018

06

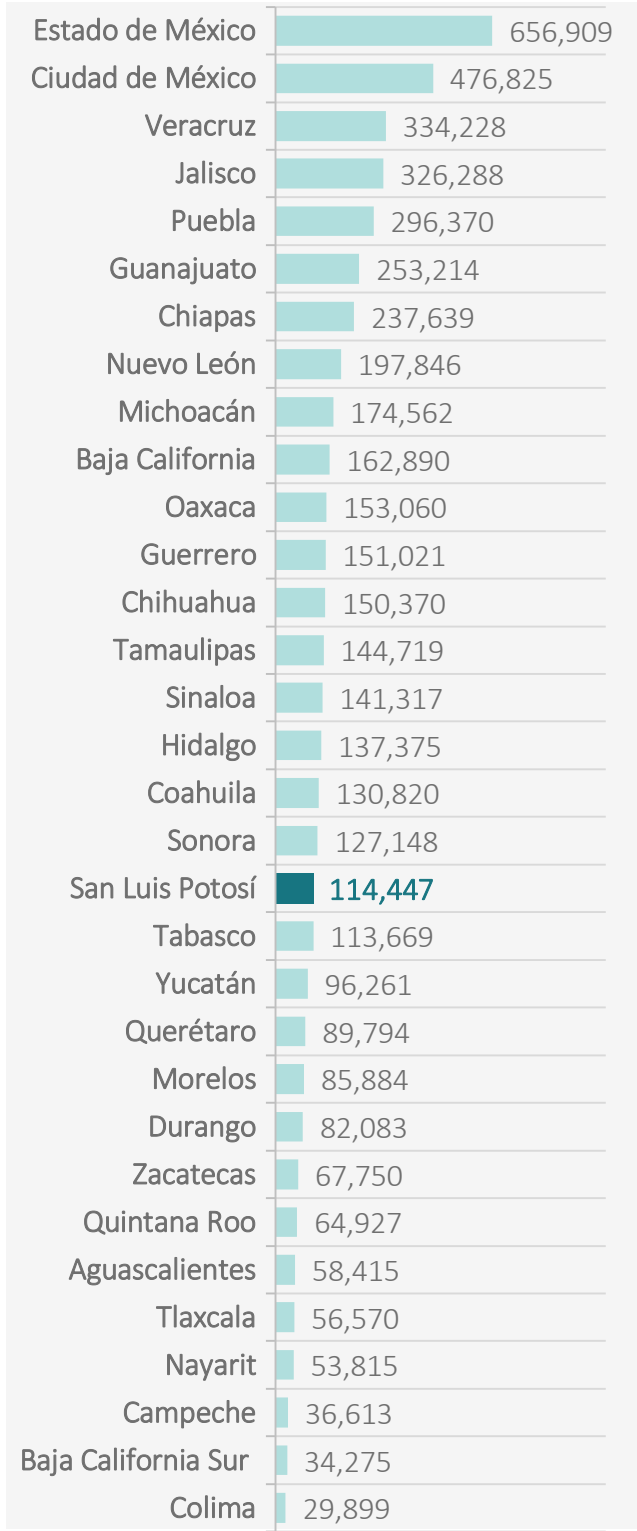
Nacional	25,447,467
Aguascalientes	285,070
Baja California	684,189
Baja California Sur	149,441
Campeche	185,039
Chiapas	1,393,466
Chihuahua	736,007
Ciudad de México	1,583,012
Coahuila	620,875
Colima	139,043
Durango	386,519
Estado de México	3,376,786
Guanajuato	1,296,393
Guerrero	851,820
Hidalgo	647,579
Jalisco	1,674,807
Michoacán	1,003,825
Morelos	378,294
Nayarit	248,780
Nuevo León	1,042,012
Oaxaca	919,412
Puebla	1,461,363
Querétaro	461,620
Quintana Roo	328,902
San Luis Potosí	602,150
Sinaloa	591,273
Sonora	561,315
Tabasco	549,265
Tamaulipas	677,064
Tlaxcala	281,938
Veracruz	1,543,692
Yucatán	423,812
Zacatecas	362,704



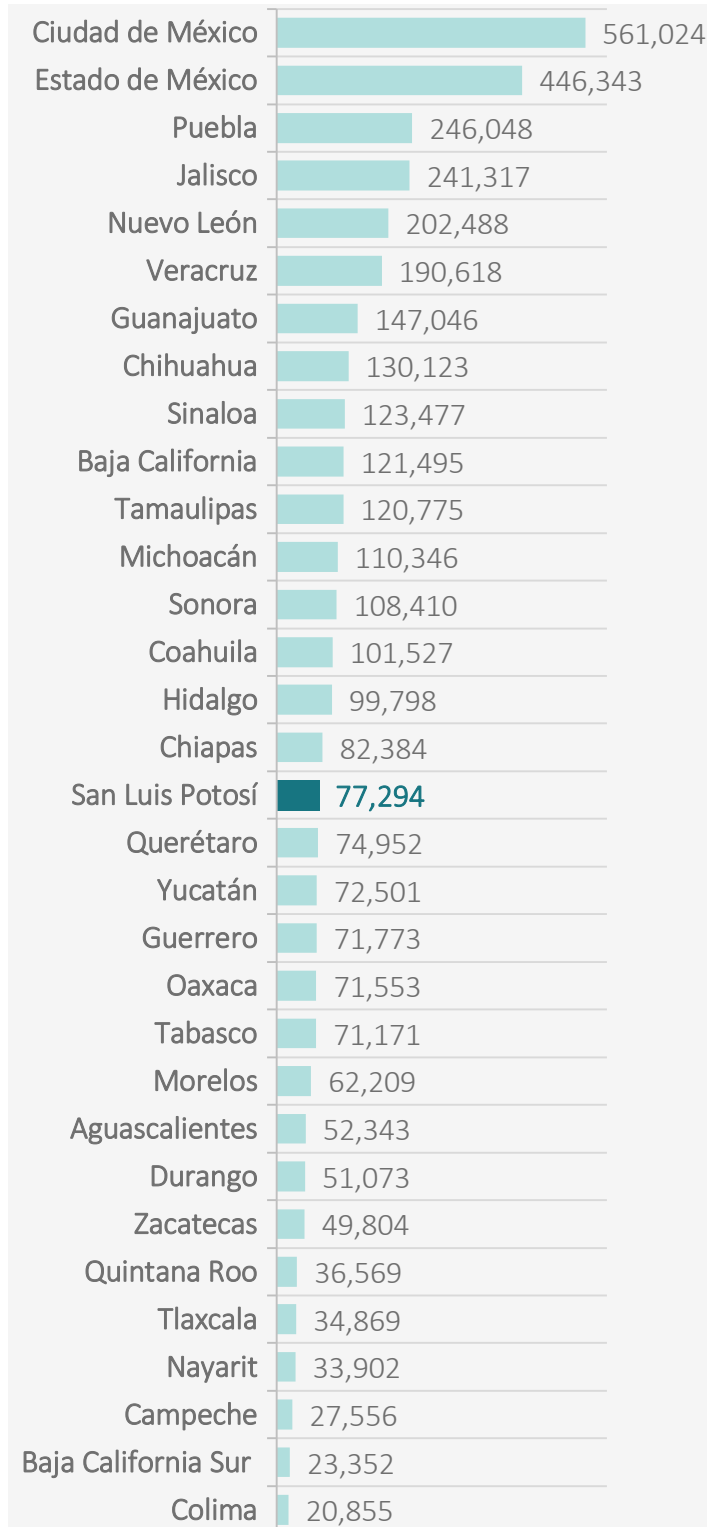
Educación Media Superior (Matricula de alumnos) 2017-2018

07

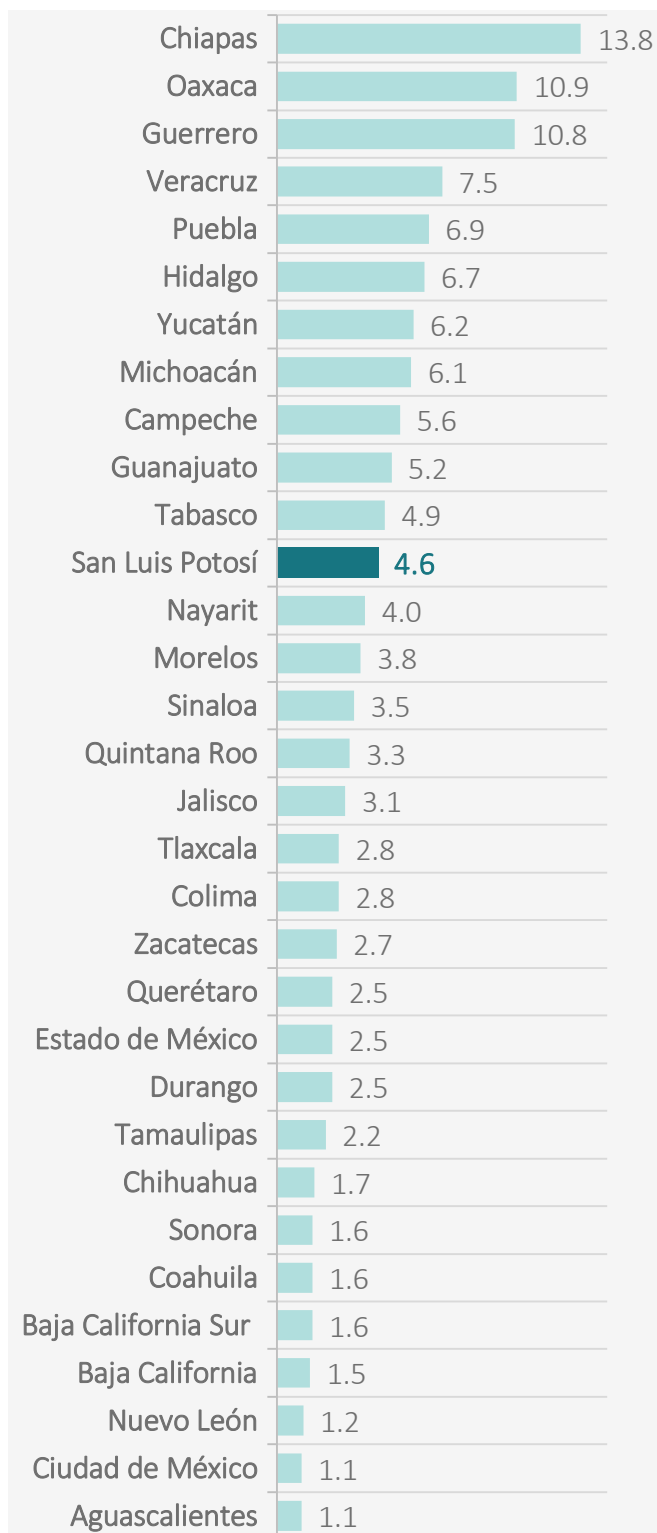
Nacional	5,237,003
Aguascalientes	58,415
Baja California	162,890
Baja California Sur	34,275
Campeche	36,613
Chiapas	237,639
Chihuahua	150,370
Ciudad de México	476,825
Coahuila	130,820
Colima	29,899
Durango	82,083
Estado de México	656,909
Guanajuato	253,214
Guerrero	151,021
Hidalgo	137,375
Jalisco	326,288
Michoacán	174,562
Morelos	85,884
Nayarit	53,815
Nuevo León	197,846
Oaxaca	153,060
Puebla	296,370
Querétaro	89,794
Quintana Roo	64,927
San Luis Potosí	114,447
Sinaloa	141,317
Sonora	127,148
Tabasco	113,669
Tamaulipas	144,719
Tlaxcala	56,570
Veracruz	334,228
Yucatán	96,261
Zacatecas	67,750



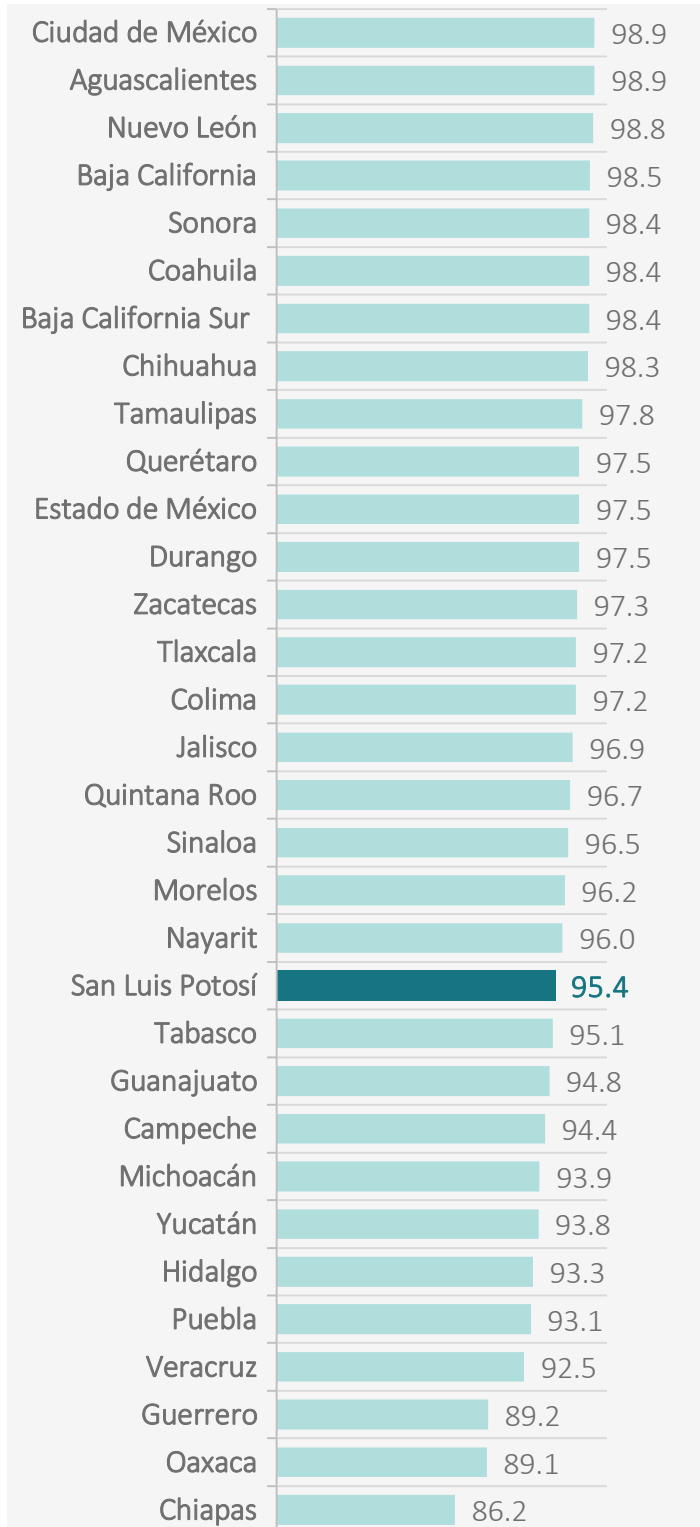
Nacional	3,864,995
Aguascalientes	52,343
Baja California	121,495
Baja California Sur	23,352
Campeche	27,556
Chiapas	82,384
Chihuahua	130,123
Ciudad de México	561,024
Coahuila	101,527
Colima	20,855
Durango	51,073
Estado de México	446,343
Guanajuato	147,046
Guerrero	71,773
Hidalgo	99,798
Jalisco	241,317
Michoacán	110,346
Morelos	62,209
Nayarit	33,902
Nuevo León	202,488
Oaxaca	71,553
Puebla	246,048
Querétaro	74,952
Quintana Roo	36,569
San Luis Potosí	77,294
Sinaloa	123,477
Sonora	108,410
Tabasco	71,171
Tamaulipas	120,775
Tlaxcala	34,869
Veracruz	190,618
Yucatán	72,501
Zacatecas	49,804



Nacional	4.4
Aguascalientes	1.1
Baja California	1.5
Baja California Sur	1.6
Campeche	5.6
Chiapas	13.8
Chihuahua	1.7
Ciudad de México	1.1
Coahuila	1.6
Colima	2.8
Durango	2.5
Estado de México	2.5
Guanajuato	5.2
Guerrero	10.8
Hidalgo	6.7
Jalisco	3.1
Michoacán	6.1
Morelos	3.8
Nayarit	4.0
Nuevo León	1.2
Oaxaca	10.9
Puebla	6.9
Querétaro	2.5
Quintana Roo	3.3
San Luis Potosí	4.6
Sinaloa	3.5
Sonora	1.6
Tabasco	4.9
Tamaulipas	2.2
Tlaxcala	2.8
Veracruz	7.5
Yucatán	6.2
Zacatecas	2.7

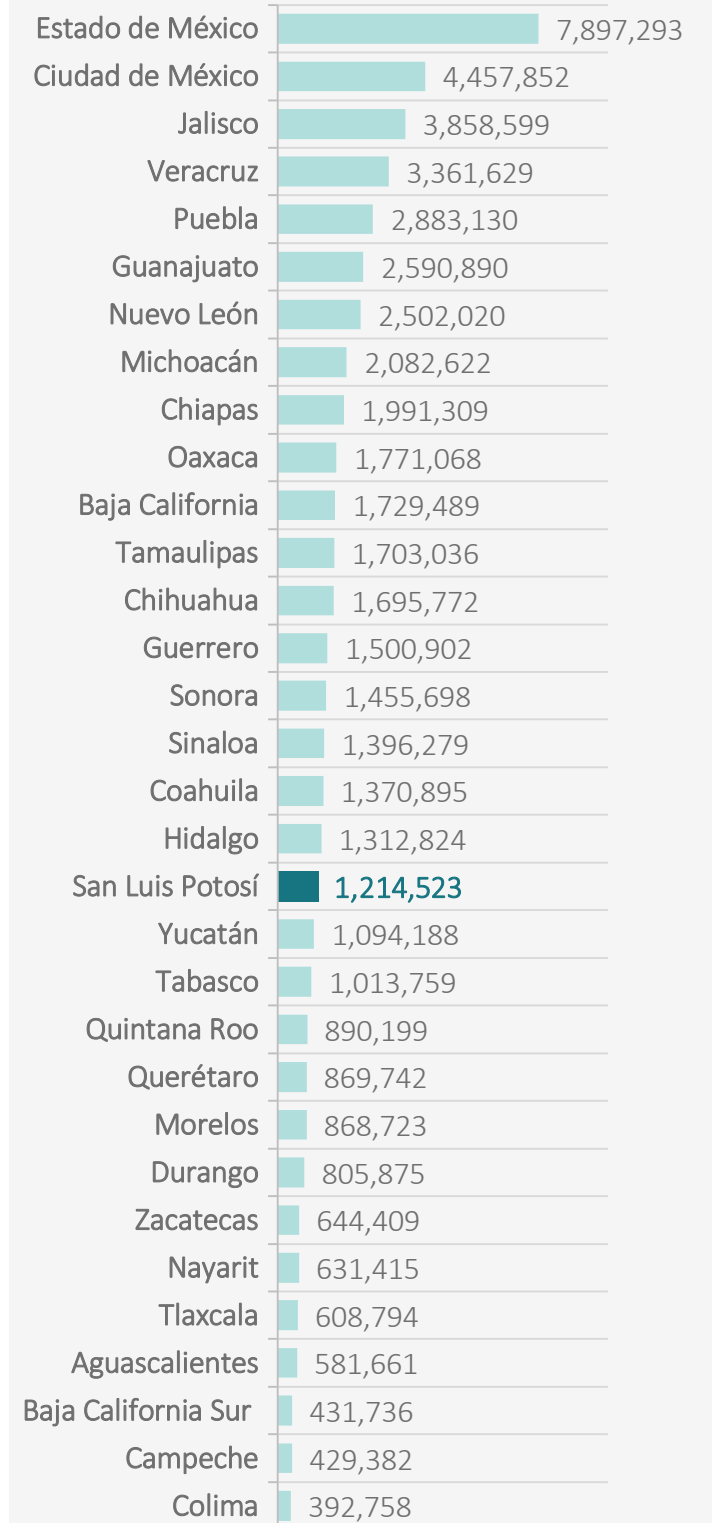


Nacional	95.6
Aguascalientes	98.9
Baja California	98.5
Baja California Sur	98.4
Campeche	94.4
Chiapas	86.2
Chihuahua	98.3
Ciudad de México	98.9
Coahuila	98.4
Colima	97.2
Durango	97.5
Estado de México	97.5
Guanajuato	94.8
Guerrero	89.2
Hidalgo	93.3
Jalisco	96.9
Michoacán	93.9
Morelos	96.2
Nayarit	96.0
Nuevo León	98.8
Oaxaca	89.1
Puebla	93.1
Querétaro	97.5
Quintana Roo	96.7
San Luis Potosí	95.4
Sinaloa	96.5
Sonora	98.4
Tabasco	95.1
Tamaulipas	97.8
Tlaxcala	97.2
Veracruz	92.5
Yucatán	93.8
Zacatecas	97.3



Población Económicamente Activa (2019 I Trimestre)

Nacional	56,038,471
Aguascalientes	581,661
Baja California	1,729,489
Baja California Sur	431,736
Campeche	429,382
Chiapas	1,991,309
Chihuahua	1,695,772
Ciudad de México	4,457,852
Coahuila	1,370,895
Colima	392,758
Durango	805,875
Estado de México	7,897,293
Guanajuato	2,590,890
Guerrero	1,500,902
Hidalgo	1,312,824
Jalisco	3,858,599
Michoacán	2,082,622
Morelos	868,723
Nayarit	631,415
Nuevo León	2,502,020
Oaxaca	1,771,068
Puebla	2,883,130
Querétaro	869,742
Quintana Roo	890,199
San Luis Potosí	1,214,523
Sinaloa	1,396,279
Sonora	1,455,698
Tabasco	1,013,759
Tamaulipas	1,703,036
Tlaxcala	608,794
Veracruz	3,361,629
Yucatán	1,094,188
Zacatecas	644,409



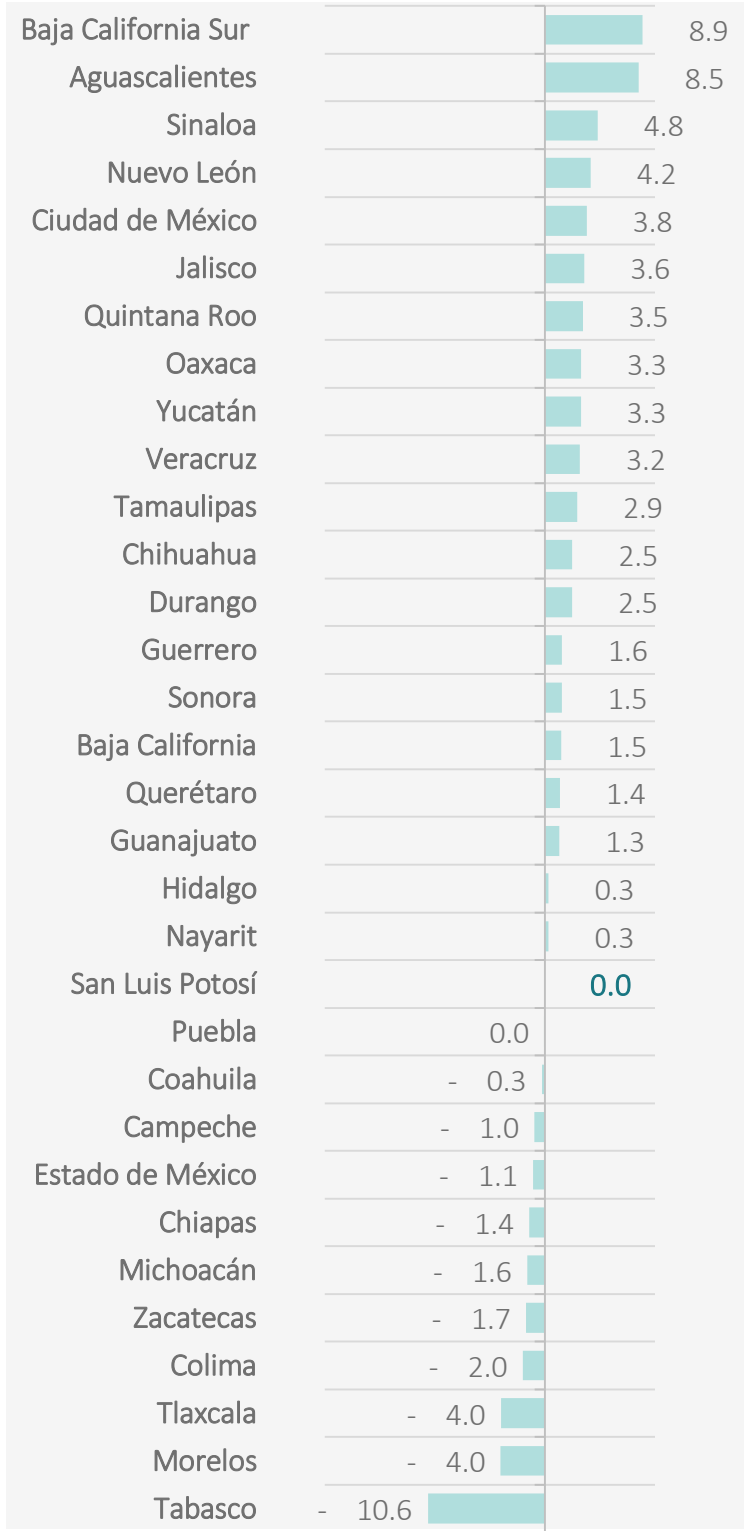
Nacional	20,378,927
Aguascalientes	327,345
Baja California	924,612
Baja California Sur	186,993
Campeche	129,443
Chiapas	222,472
Chihuahua	894,553
Ciudad de México	3,431,043
Coahuila	788,723
Colima	136,036
Durango	245,956
Estado de México	1,637,760
Guanajuato	1,006,690
Guerrero	156,272
Hidalgo	233,419
Jalisco	1,798,713
Michoacán	458,462
Morelos	209,357
Nayarit	148,901
Nuevo León	1,638,952
Oaxaca	211,766
Puebla	626,835
Querétaro	602,636
Quintana Roo	463,068
San Luis Potosí	448,394
Sinaloa	569,148
Sonora	599,309
Tabasco	167,792
Tamaulipas	696,485
Tlaxcala	102,487
Veracruz	747,273
Yucatán	381,107
Zacatecas	186,925



Indicador Trimestral de la Actividad Económica Estatal Var % anual (2018 IV Trimestre)

13

Nacional	1.6
Aguascalientes	8.5
Baja California	1.5
Baja California Sur	8.9
Campeche	- 1.0
Chiapas	- 1.4
Chihuahua	2.5
Ciudad de México	3.8
Coahuila	- 0.3
Colima	- 2.0
Durango	2.5
Estado de México	- 1.1
Guanajuato	1.3
Guerrero	1.6
Hidalgo	0.3
Jalisco	3.6
Michoacán	- 1.6
Morelos	- 4.0
Nayarit	0.3
Nuevo León	4.2
Oaxaca	3.3
Puebla	0.0
Querétaro	1.4
Quintana Roo	3.5
San Luis Potosí	0.0
Sinaloa	4.8
Sonora	1.5
Tabasco	- 10.6
Tamaulipas	2.9
Tlaxcala	- 4.0
Veracruz	3.2
Yucatán	3.3
Zacatecas	- 1.7

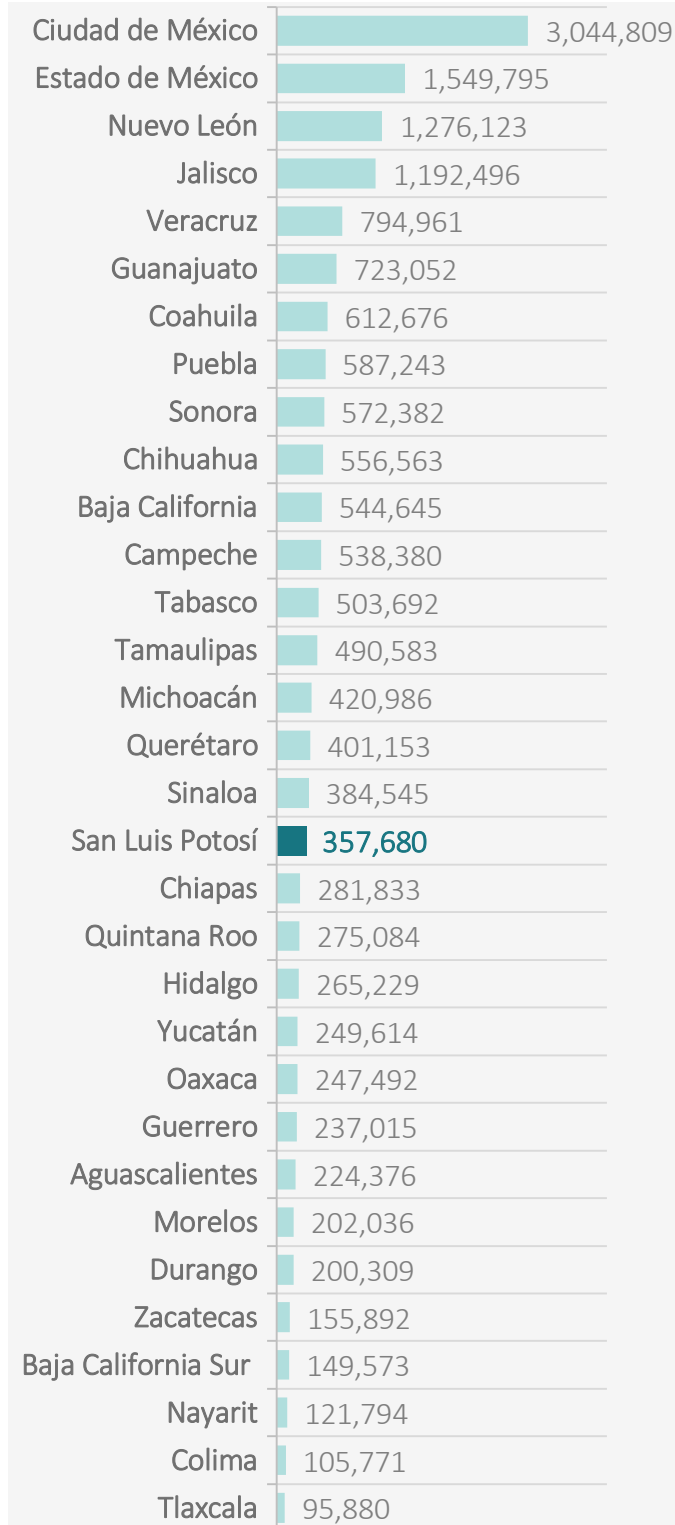


Fuente: Indicador Trimestral de la Actividad Económica Estatal. Año base 2013. Tercer Trimestre 2018. INEGI. Abril 2019.

PIB a precios constantes de 2013 (Millones de pesos) 2017

14

Nacional	17,363,660
Aguascalientes	224,376
Baja California	544,645
Baja California Sur	149,573
Campeche	538,380
Chiapas	281,833
Chihuahua	556,563
Ciudad de México	3,044,809
Coahuila	612,676
Colima	105,771
Durango	200,309
Estado de México	1,549,795
Guanajuato	723,052
Guerrero	237,015
Hidalgo	265,229
Jalisco	1,192,496
Michoacán	420,986
Morelos	202,036
Nayarit	121,794
Nuevo León	1,276,123
Oaxaca	247,492
Puebla	587,243
Querétaro	401,153
Quintana Roo	275,084
San Luis Potosí	357,680
Sinaloa	384,545
Sonora	572,382
Tabasco	503,692
Tamaulipas	490,583
Tlaxcala	95,880
Veracruz	794,961
Yucatán	249,614
Zacatecas	155,892



PIB a precios corrientes (Millones de pesos) 2017

15

Nacional	20,704,136
Aguascalientes	283,073
Baja California	695,759
Baja California Sur	187,237
Campeche	494,278
Chiapas	332,092
Chihuahua	706,773
Ciudad de México	3,409,016
Coahuila	774,610
Colima	127,814
Durango	249,247
Estado de México	1,855,140
Guanajuato	914,368
Guerrero	287,625
Hidalgo	338,706
Jalisco	1,466,416
Michoacán	526,910
Morelos	241,633
Nayarit	150,506
Nuevo León	1,559,139
Oaxaca	305,450
Puebla	715,143
Querétaro	484,806
Quintana Roo	327,104
San Luis Potosí	450,391
Sinaloa	457,553
Sonora	712,851
Tabasco	489,407
Tamaulipas	607,890
Tlaxcala	115,400
Veracruz	940,217
Yucatán	300,411
Zacatecas	197,171



Exportaciones Trimestrales 2018 IV

Trimestre (Millones de dólares)

16

Nacional	102,350,470
Aguascalientes	2,524,598
Baja California	11,054,524
Baja California Sur	40,684
Campeche	4,515,474
Chiapas	157,565
Chihuahua	14,500,582
Ciudad de México	657,969
Coahuila	10,602,160
Colima	133,463
Durango	538,978
Estado de México	5,219,157
Guanajuato	6,189,671
Guerrero	190,500
Hidalgo	611,019
Jalisco	5,469,574
Michoacán	406,293
Morelos	985,343
Nayarit	31,284
Nuevo León	10,725,565
Oaxaca	219,424
Puebla	4,153,938
Querétaro	3,050,782
Quintana Roo	14,994
San Luis Potosí	3,854,253
Sinaloa	249,332
Sonora	4,793,301
Tabasco	1,455,251
Tamaulipas	7,258,640
Tlaxcala	374,932
Veracruz	1,378,974
Yucatán	282,656
Zacatecas	709,587



Inversión Extranjera Directa (Millones de dólares) Acum. Enero-Marzo, 2019

17

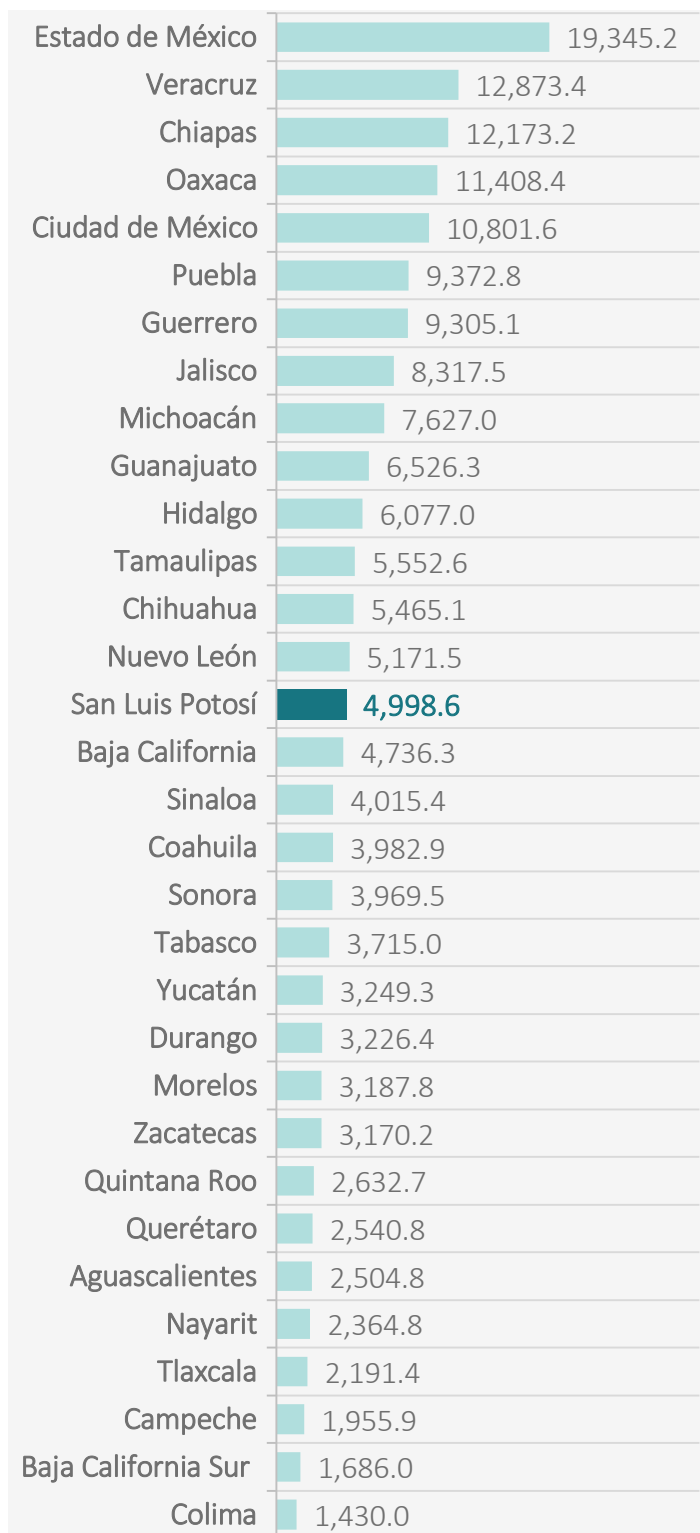
Nacional	10,162.0
Aguascalientes	83.5
Baja California	411.6
Baja California Sur	111.8
Campeche	32.7
Chiapas	127.5
Chihuahua	438.0
Ciudad de México	2,680.1
Coahuila	145.3
Colima	26.4
Durango	176.4
Estado de México	1,172.4
Guanajuato	-111.2
Guerrero	185.6
Hidalgo	115.5
Jalisco	518.5
Michoacán	106.8
Morelos	68.4
Nayarit	47.2
Nuevo León	1,184.9
Oaxaca	120.8
Puebla	311.0
Querétaro	317.4
Quintana Roo	111.6
San Luis Potosí	14.7
Sinaloa	140.2
Sonora	265.6
Tabasco	302.3
Tamaulipas	228.1
Tlaxcala	96.8
Veracruz	573.6
Yucatán	74.8
Zacatecas	83.3

Ciudad de México	2,680.1
Nuevo León	1,184.9
Estado de México	1,172.4
Veracruz	573.6
Jalisco	518.5
Chihuahua	438.0
Baja California	411.6
Querétaro	317.4
Puebla	311.0
Tabasco	302.3
Sonora	265.6
Tamaulipas	228.1
Guerrero	185.6
Durango	176.4
Coahuila	145.3
Sinaloa	140.2
Chiapas	127.5
Oaxaca	120.8
Hidalgo	115.5
Baja California Sur	111.8
Quintana Roo	111.6
Michoacán	106.8
Tlaxcala	96.8
Aguascalientes	83.5
Zacatecas	83.3
Yucatán	74.8
Morelos	68.4
Nayarit	47.2
Campeche	32.7
Colima	26.4
San Luis Potosí	14.7
Guanajuato	-111.2

Aportaciones Federales Enero-Marzo 2019

(Millones de pesos)

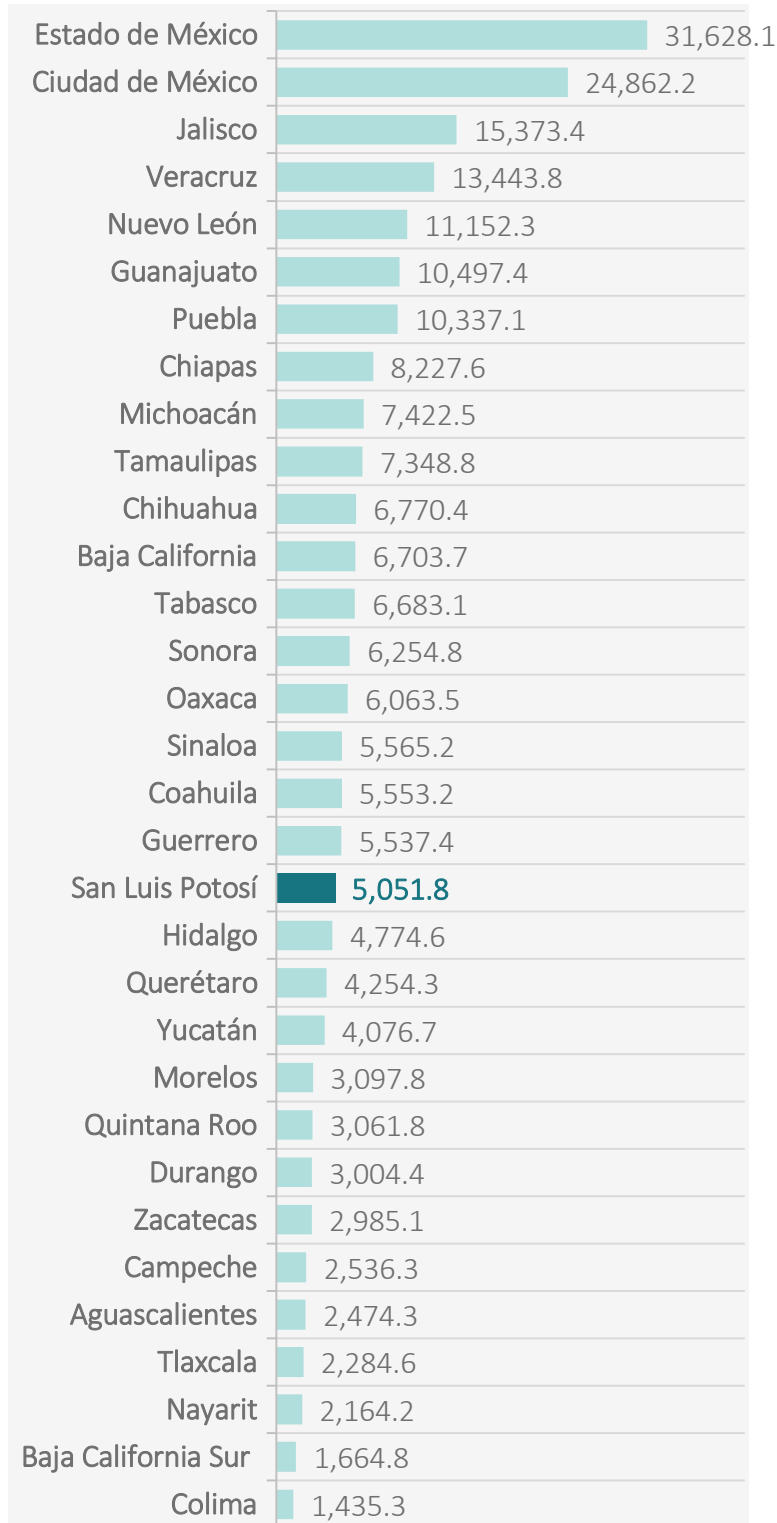
Nacional	185,574.6
Aguascalientes	2,504.8
Baja California	4,736.3
Baja California Sur	1,686.0
Campeche	1,955.9
Chiapas	12,173.2
Chihuahua	5,465.1
Ciudad de México	10,801.6
Coahuila	3,982.9
Colima	1,430.0
Durango	3,226.4
Estado de México	19,345.2
Guanajuato	6,526.3
Guerrero	9,305.1
Hidalgo	6,077.0
Jalisco	8,317.5
Michoacán	7,627.0
Morelos	3,187.8
Nayarit	2,364.8
Nuevo León	5,171.5
Oaxaca	11,408.4
Puebla	9,372.8
Querétaro	2,540.8
Quintana Roo	2,632.7
San Luis Potosí	4,998.6
Sinaloa	4,015.4
Sonora	3,969.5
Tabasco	3,715.0
Tamaulipas	5,552.6
Tlaxcala	2,191.4
Veracruz	12,873.4
Yucatán	3,249.3
Zacatecas	3,170.2



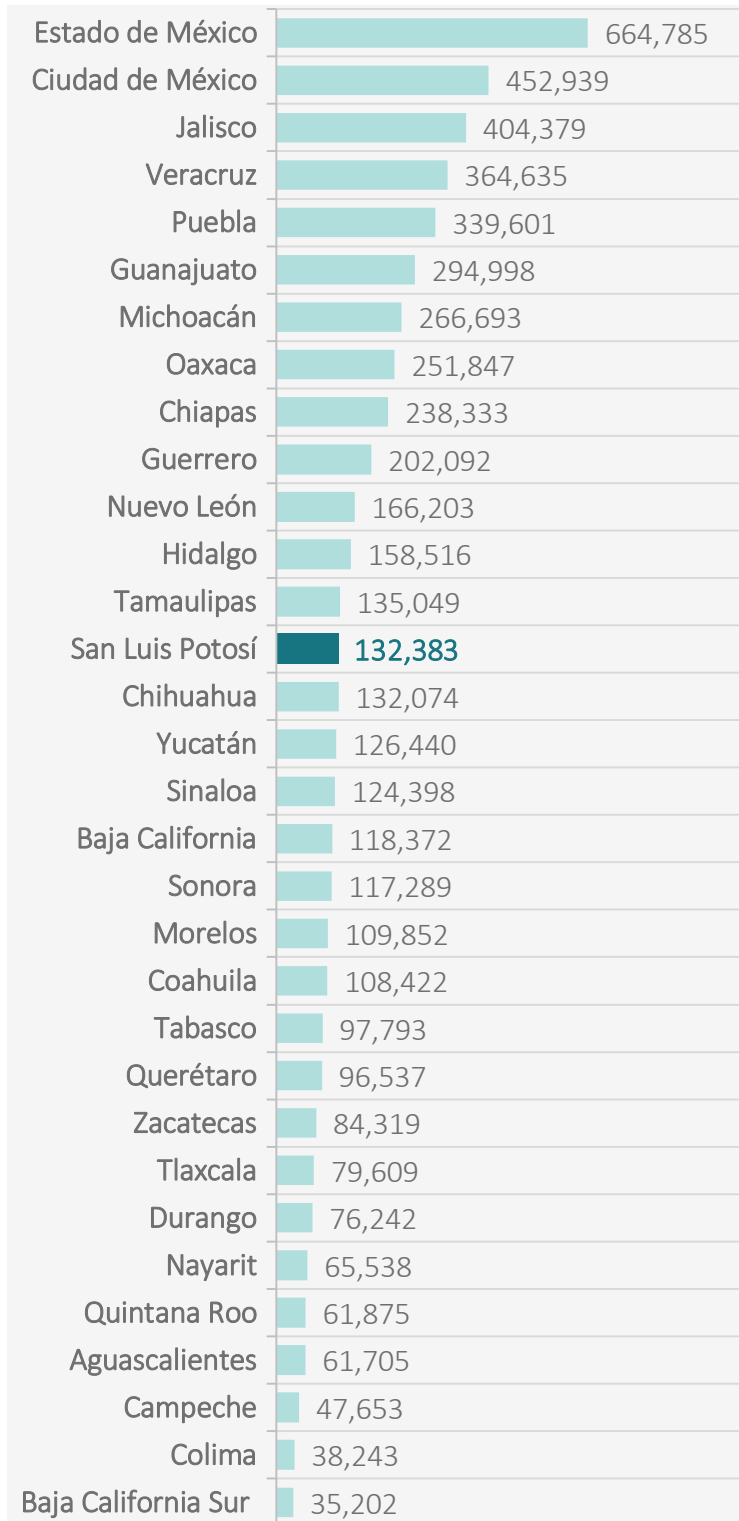
Participaciones Federales Enero-Diciembre 2018 (Millones de pesos)

19

Nacional	232,290.5
Aguascalientes	2,474.3
Baja California	6,703.7
Baja California Sur	1,664.8
Campeche	2,536.3
Chiapas	8,227.6
Chihuahua	6,770.4
Ciudad de México	24,862.2
Coahuila	5,553.2
Colima	1,435.3
Durango	3,004.4
Estado de México	31,628.1
Guanajuato	10,497.4
Guerrero	5,537.4
Hidalgo	4,774.6
Jalisco	15,373.4
Michoacán	7,422.5
Morelos	3,097.8
Nayarit	2,164.2
Nuevo León	11,152.3
Oaxaca	6,063.5
Puebla	10,337.1
Querétaro	4,254.3
Quintana Roo	3,061.8
San Luis Potosí	5,051.8
Sinaloa	5,565.2
Sonora	6,254.8
Tabasco	6,683.1
Tamaulipas	7,348.8
Tlaxcala	2,284.6
Veracruz	13,443.8
Yucatán	4,076.7
Zacatecas	2,985.1

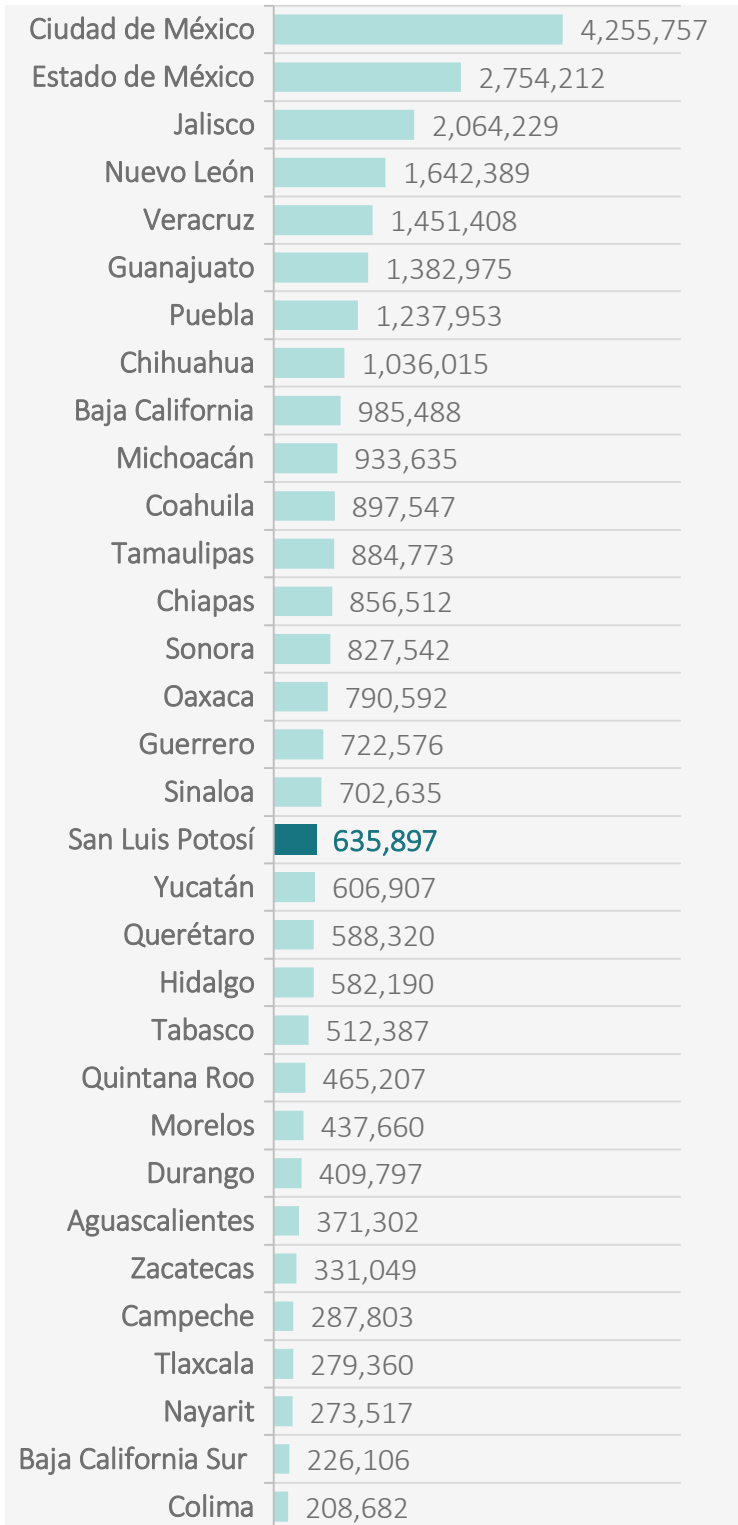


Nacional	5,654,014
Aguascalientes	61,705
Baja California	118,372
Baja California Sur	35,202
Campeche	47,653
Chiapas	238,333
Chihuahua	132,074
Ciudad de México	452,939
Coahuila	108,422
Colima	38,243
Durango	76,242
Estado de México	664,785
Guanajuato	294,998
Guerrero	202,092
Hidalgo	158,516
Jalisco	404,379
Michoacán	266,693
Morelos	109,852
Nayarit	65,538
Nuevo León	166,203
Oaxaca	251,847
Puebla	339,601
Querétaro	96,537
Quintana Roo	61,875
San Luis Potosí	132,383
Sinaloa	124,398
Sonora	117,289
Tabasco	97,793
Tamaulipas	135,049
Tlaxcala	79,609
Veracruz	364,635
Yucatán	126,440
Zacatecas	84,319

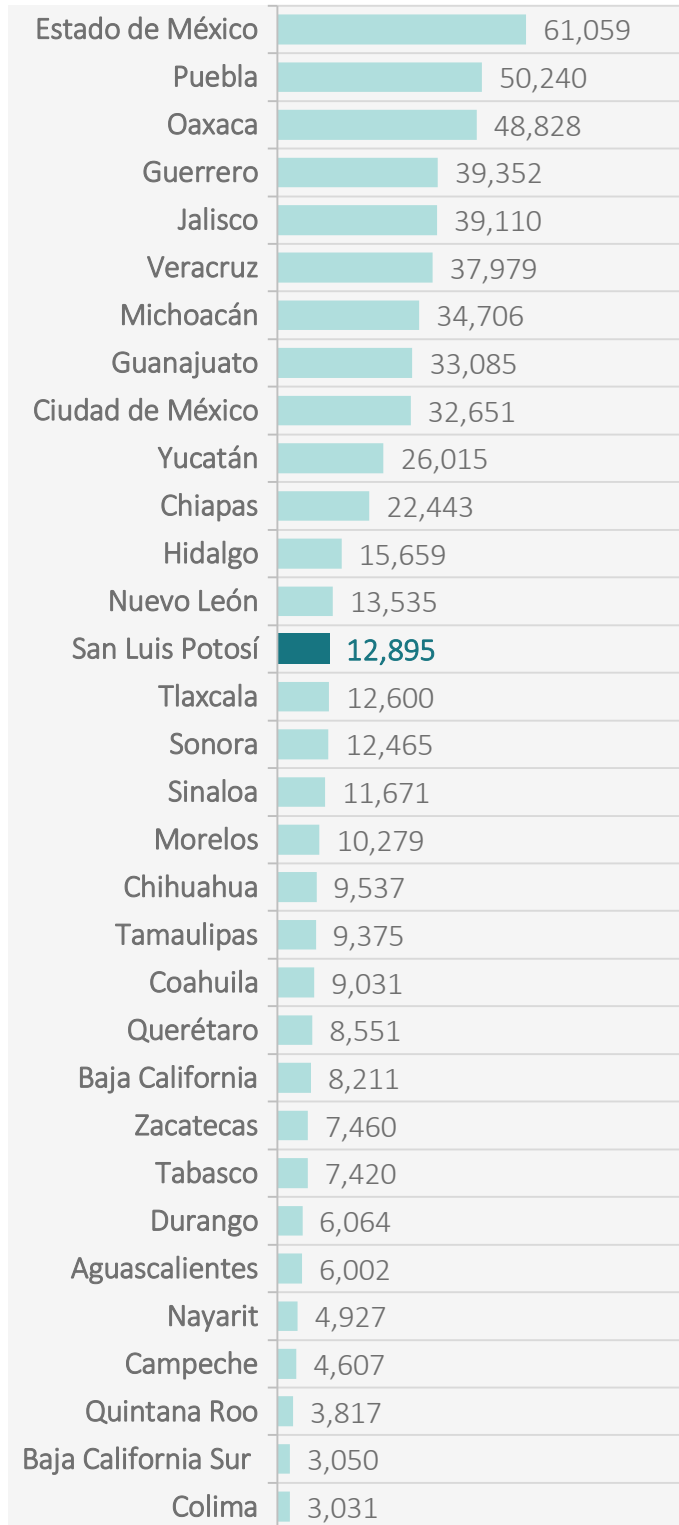


Personal ocupado en las Unidades Económicas (2014)

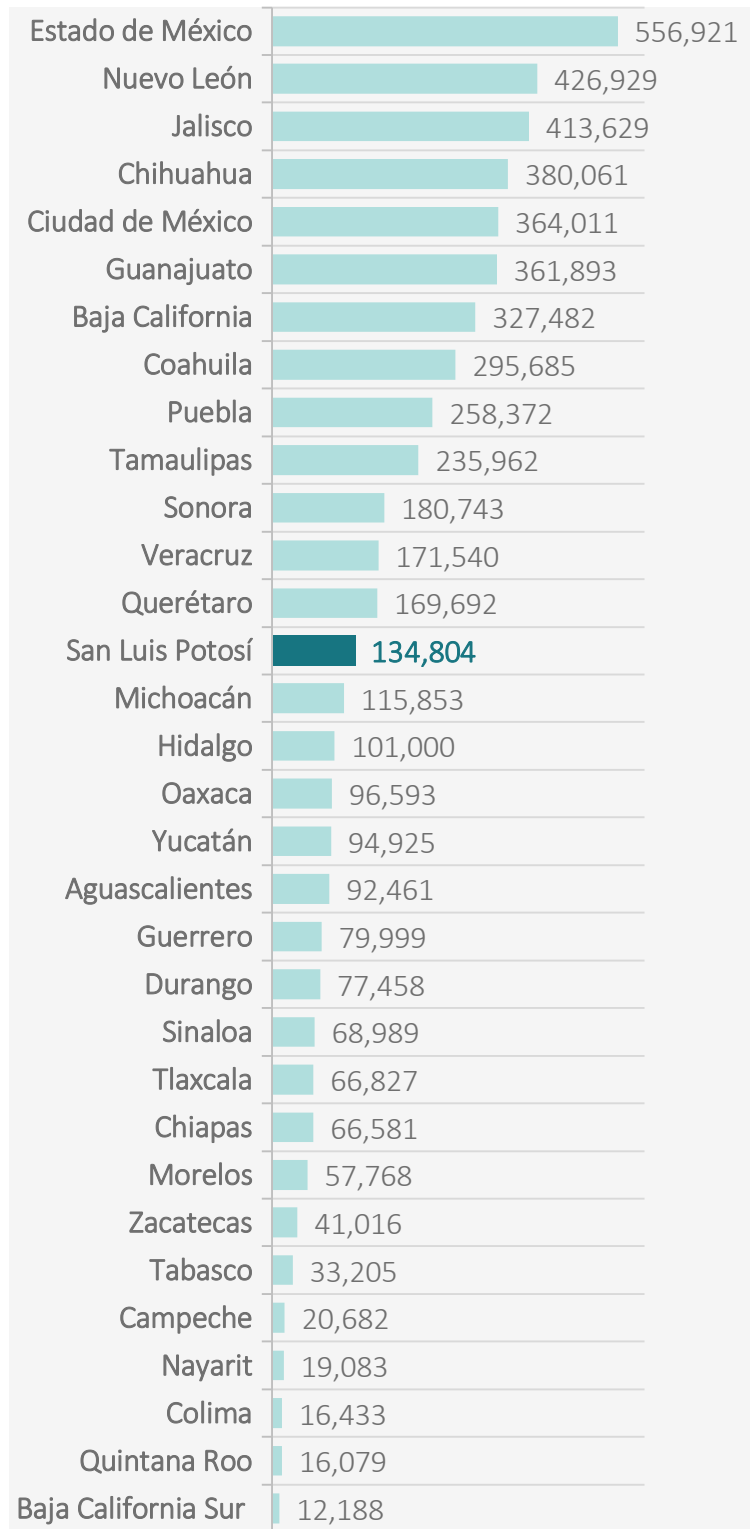
Nacional	29,642,421
Aguascalientes	371,302
Baja California	985,488
Baja California Sur	226,106
Campeche	287,803
Chiapas	856,512
Chihuahua	1,036,015
Ciudad de México	4,255,757
Coahuila	897,547
Colima	208,682
Durango	409,797
Estado de México	2,754,212
Guanajuato	1,382,975
Guerrero	722,576
Hidalgo	582,190
Jalisco	2,064,229
Michoacán	933,635
Morelos	437,660
Nayarit	273,517
Nuevo León	1,642,389
Oaxaca	790,592
Puebla	1,237,953
Querétaro	588,320
Quintana Roo	465,207
San Luis Potosí	635,897
Sinaloa	702,635
Sonora	827,542
Tabasco	512,387
Tamaulipas	884,773
Tlaxcala	279,360
Veracruz	1,451,408
Yucatán	606,907
Zacatecas	331,049



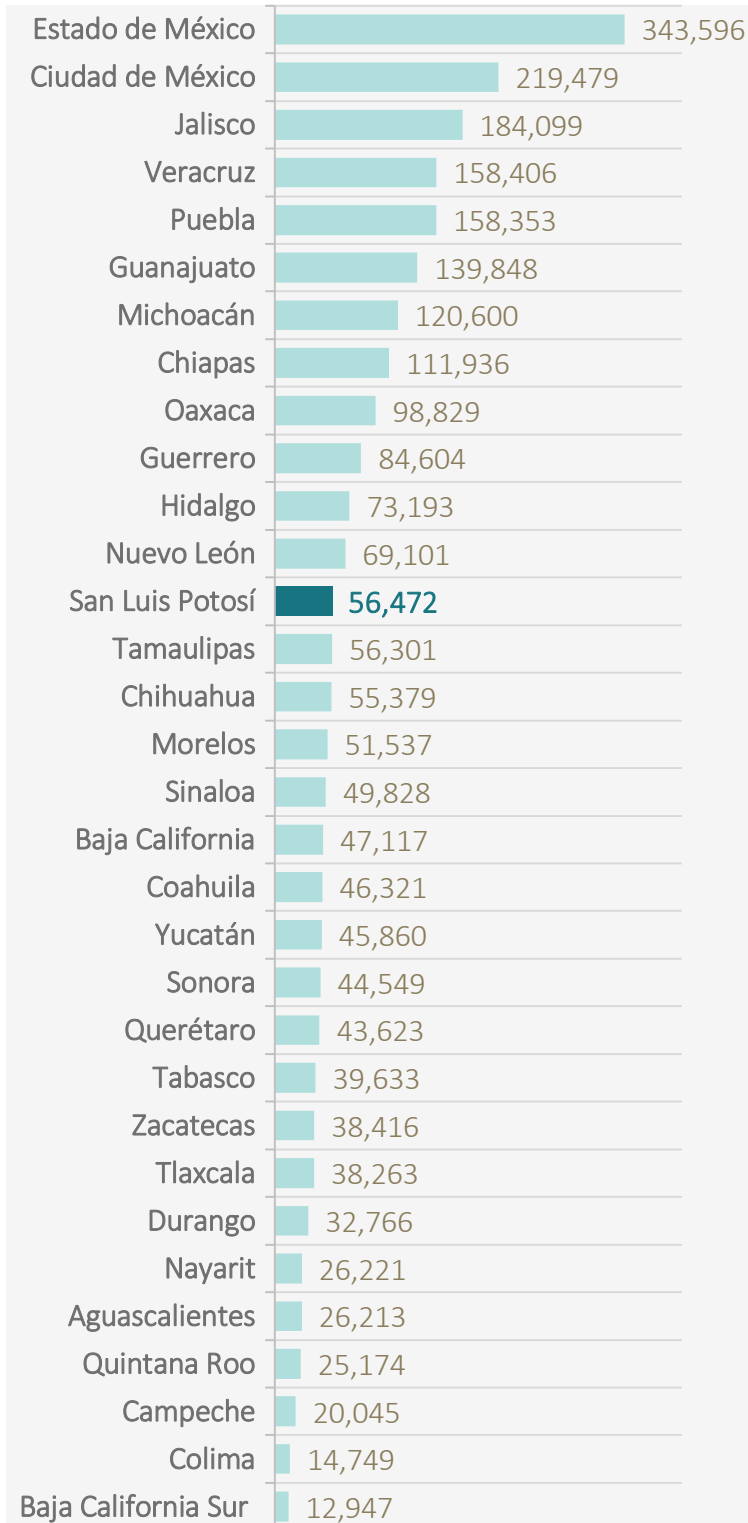
Nacional	605,654
Aguascalientes	6,002
Baja California	8,211
Baja California Sur	3,050
Campeche	4,607
Chiapas	22,443
Chihuahua	9,537
Ciudad de México	32,651
Coahuila	9,031
Colima	3,031
Durango	6,064
Estado de México	61,059
Guanajuato	33,085
Guerrero	39,352
Hidalgo	15,659
Jalisco	39,110
Michoacán	34,706
Morelos	10,279
Nayarit	4,927
Nuevo León	13,535
Oaxaca	48,828
Puebla	50,240
Querétaro	8,551
Quintana Roo	3,817
San Luis Potosí	12,895
Sinaloa	11,671
Sonora	12,465
Tabasco	7,420
Tamaulipas	9,375
Tlaxcala	12,600
Veracruz	37,979
Yucatán	26,015
Zacatecas	7,460



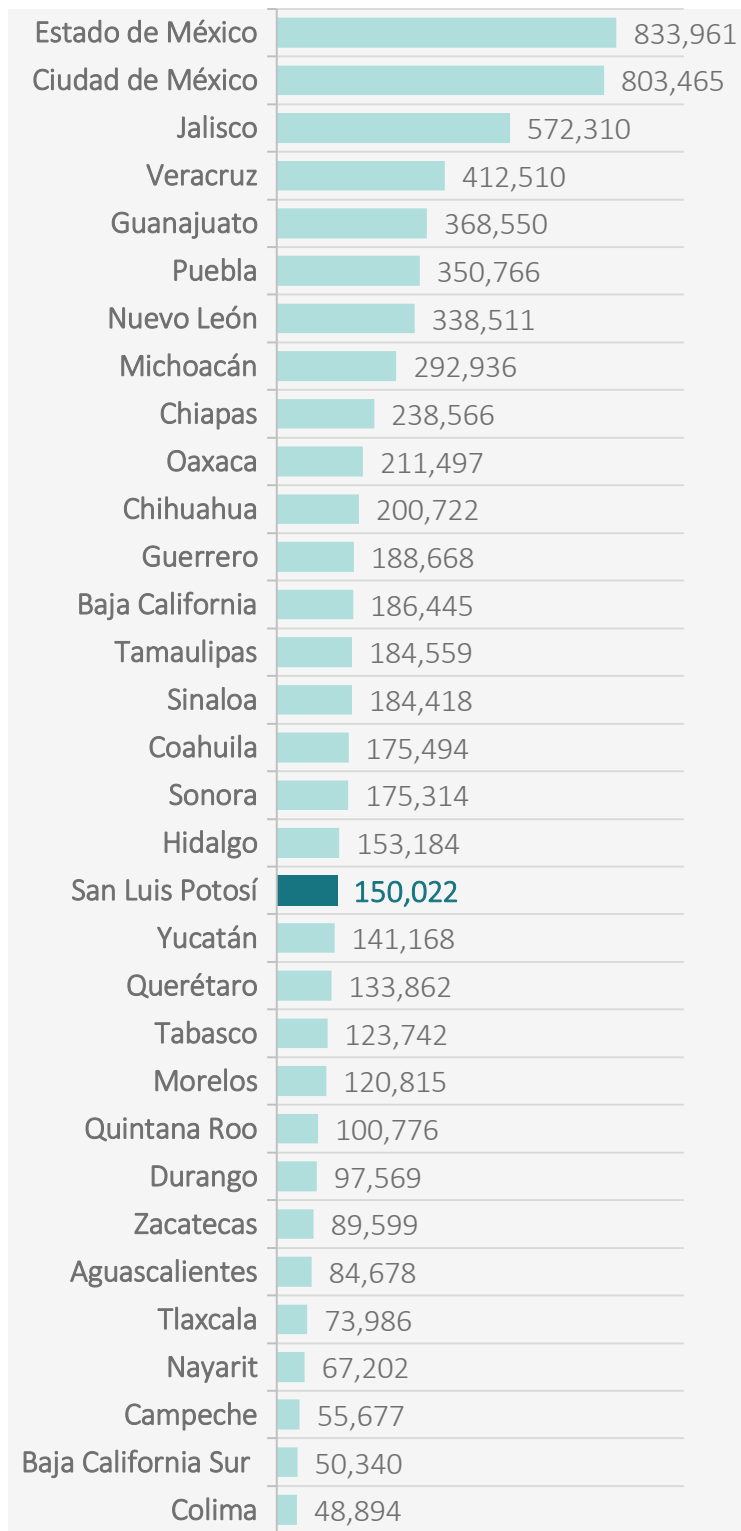
Nacional	5,354,863
Aguascalientes	92,461
Baja California	327,482
Baja California Sur	12,188
Campeche	20,682
Chiapas	66,581
Chihuahua	380,061
Ciudad de México	364,011
Coahuila	295,685
Colima	16,433
Durango	77,458
Estado de México	556,921
Guanajuato	361,893
Guerrero	79,999
Hidalgo	101,000
Jalisco	413,629
Michoacán	115,853
Morelos	57,768
Nayarit	19,083
Nuevo León	426,929
Oaxaca	96,593
Puebla	258,372
Querétaro	169,692
Quintana Roo	16,079
San Luis Potosí	134,804
Sinaloa	68,989
Sonora	180,743
Tabasco	33,205
Tamaulipas	235,962
Tlaxcala	66,827
Veracruz	171,540
Yucatán	94,925
Zacatecas	41,016



Nacional	2,533,459
Aguascalientes	26,213
Baja California	47,117
Baja California Sur	12,947
Campeche	20,045
Chiapas	111,936
Chihuahua	55,379
Ciudad de México	219,479
Coahuila	46,321
Colima	14,749
Durango	32,766
Estado de México	343,596
Guanajuato	139,848
Guerrero	84,604
Hidalgo	73,193
Jalisco	184,099
Michoacán	120,600
Morelos	51,537
Nayarit	26,221
Nuevo León	69,101
Oaxaca	98,829
Puebla	158,353
Querétaro	43,623
Quintana Roo	25,174
San Luis Potosí	56,472
Sinaloa	49,828
Sonora	44,549
Tabasco	39,633
Tamaulipas	56,301
Tlaxcala	38,263
Veracruz	158,406
Yucatán	45,860
Zacatecas	38,416

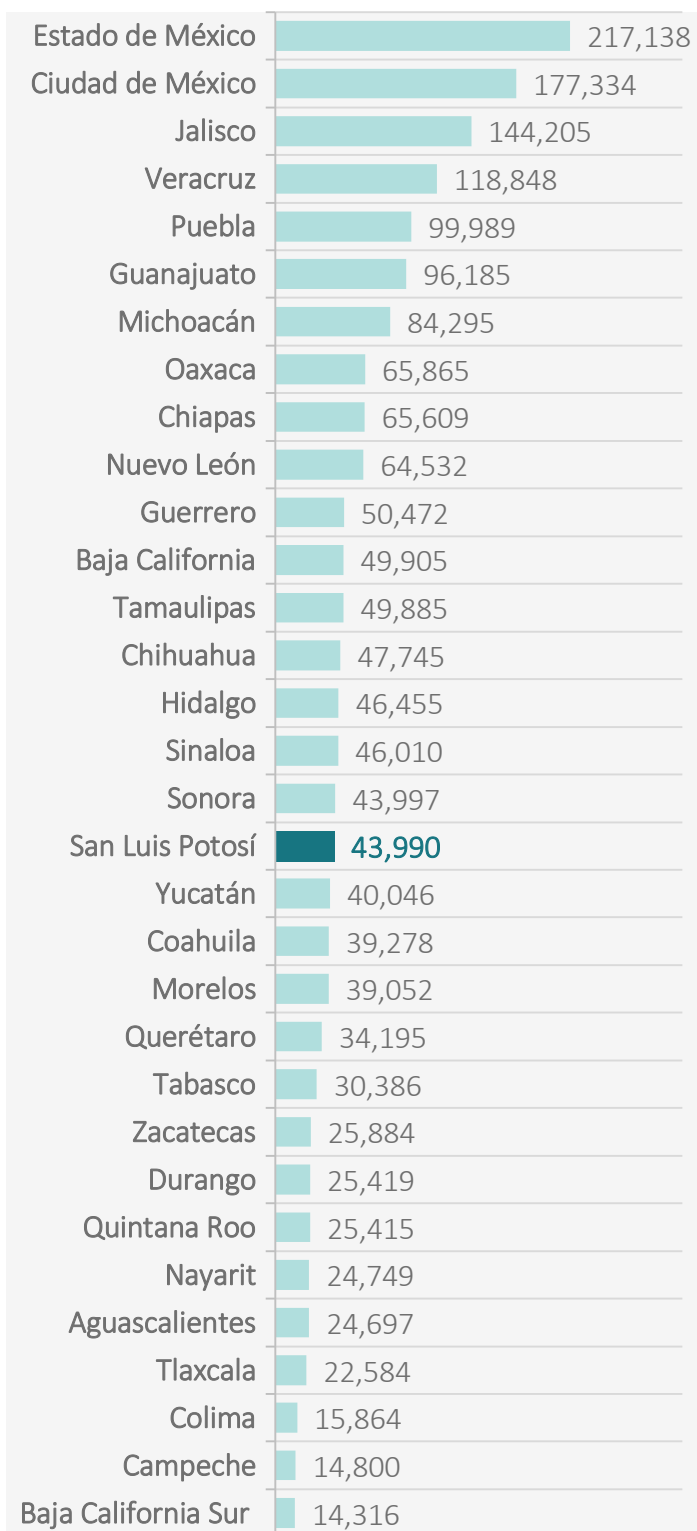


Nacional	7,210,204
Aguascalientes	84,678
Baja California	186,445
Baja California Sur	50,340
Campeche	55,677
Chiapas	238,566
Chihuahua	200,722
Ciudad de México	803,465
Coahuila	175,494
Colima	48,894
Durango	97,569
Estado de México	833,961
Guanajuato	368,550
Guerrero	188,668
Hidalgo	153,184
Jalisco	572,310
Michoacán	292,936
Morelos	120,815
Nayarit	67,202
Nuevo León	338,511
Oaxaca	211,497
Puebla	350,766
Querétaro	133,862
Quintana Roo	100,776
San Luis Potosí	150,022
Sinaloa	184,418
Sonora	175,314
Tabasco	123,742
Tamaulipas	184,559
Tlaxcala	73,986
Veracruz	412,510
Yucatán	141,168
Zacatecas	89,599



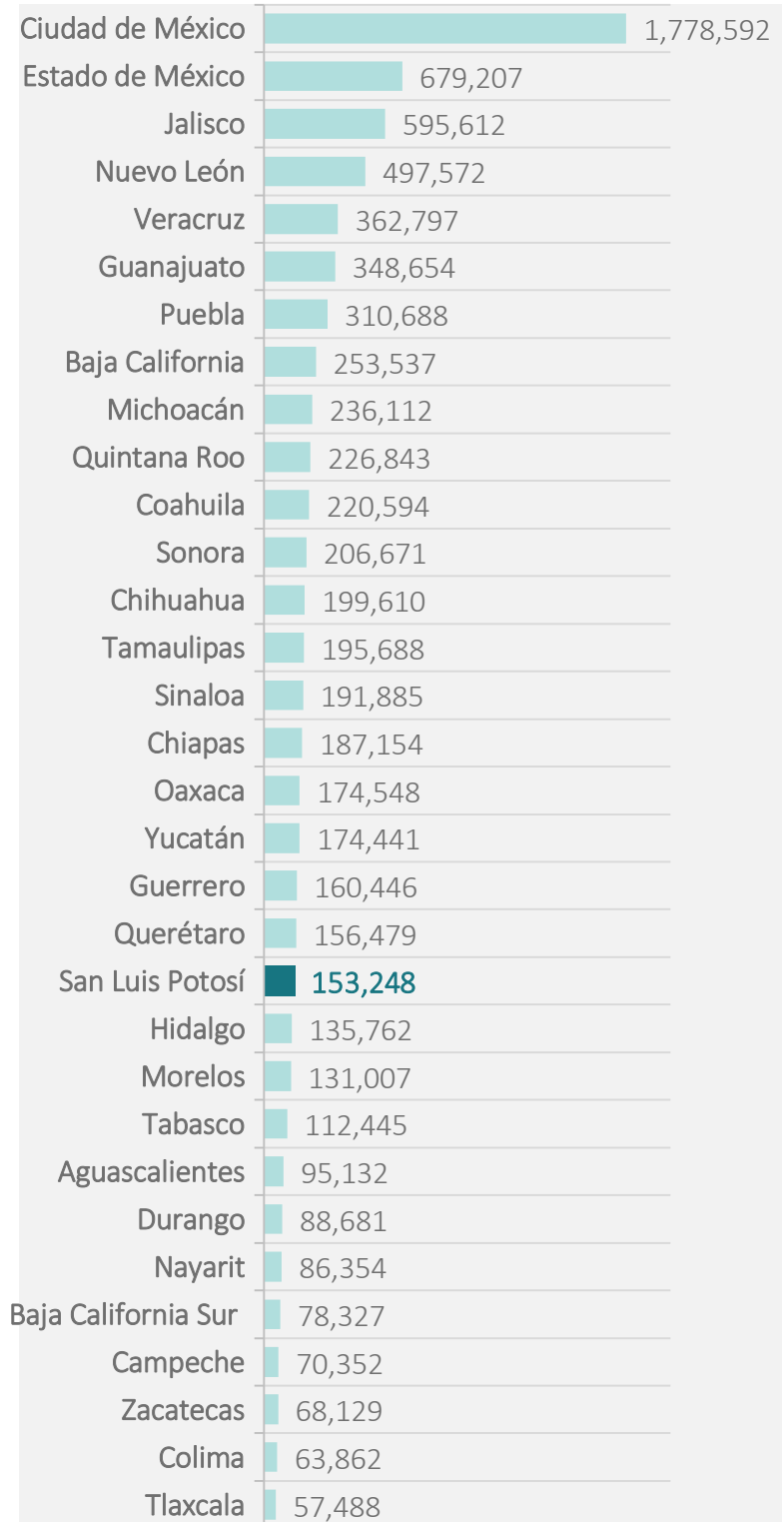
Establecimientos de servicios no financieros (2014)

Nacional	1,889,147
Aguascalientes	24,697
Baja California	49,905
Baja California Sur	14,316
Campeche	14,800
Chiapas	65,609
Chihuahua	47,745
Ciudad de México	177,334
Coahuila	39,278
Colima	15,864
Durango	25,419
Estado de México	217,138
Guanajuato	96,185
Guerrero	50,472
Hidalgo	46,455
Jalisco	144,205
Michoacán	84,295
Morelos	39,052
Nayarit	24,749
Nuevo León	64,532
Oaxaca	65,865
Puebla	99,989
Querétaro	34,195
Quintana Roo	25,415
San Luis Potosí	43,990
Sinaloa	46,010
Sonora	43,997
Tabasco	30,386
Tamaulipas	49,885
Tlaxcala	22,584
Veracruz	118,848
Yucatán	40,046
Zacatecas	25,884

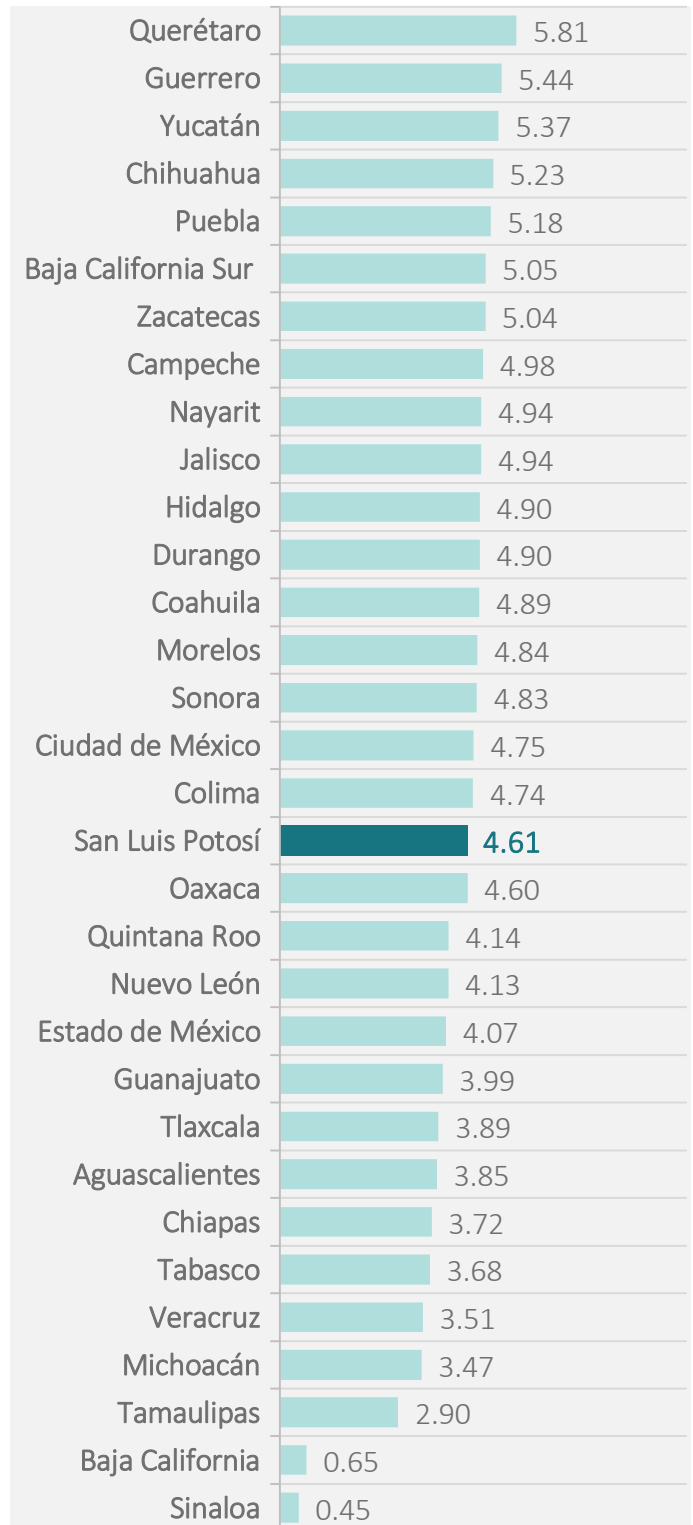


Personal ocupado en servicios no financieros (2014)

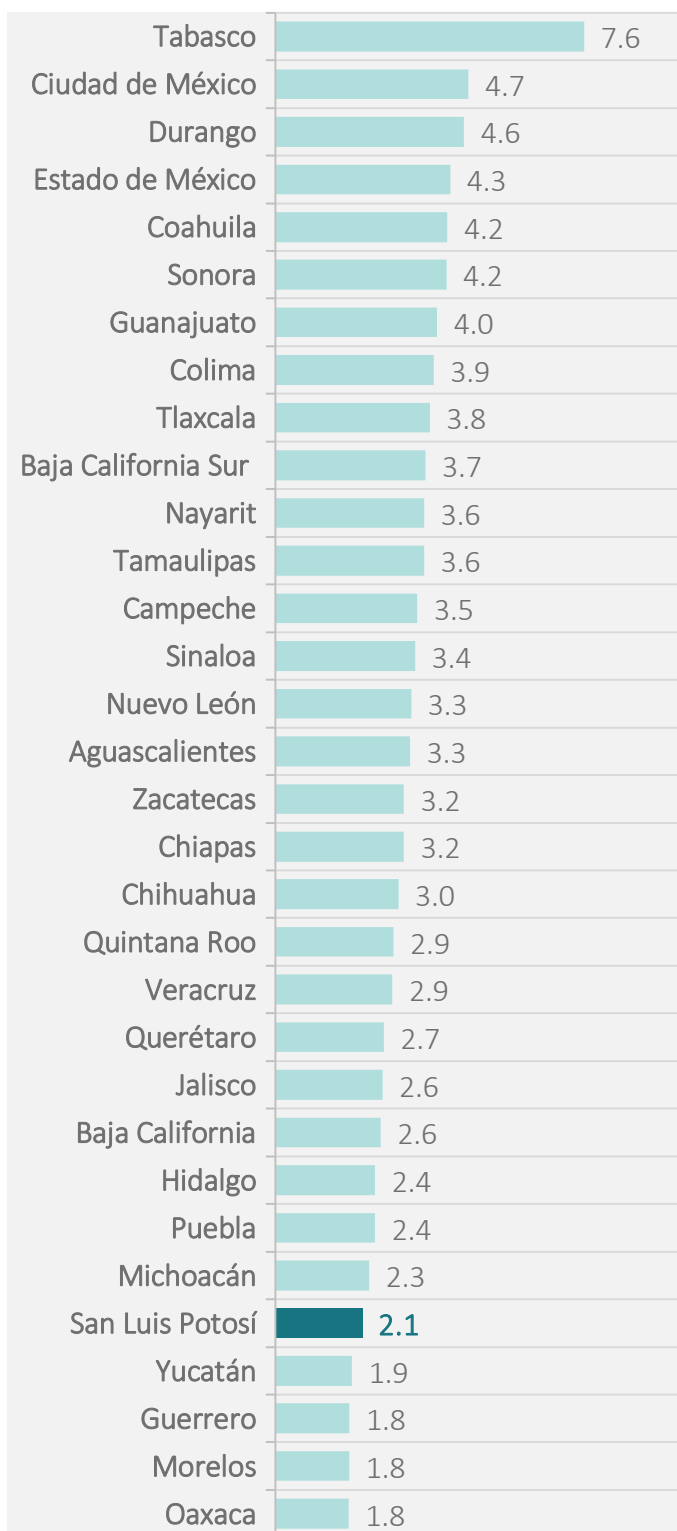
Nacional	8,297,919
Aguascalientes	95,132
Baja California	253,537
Baja California Sur	78,327
Campeche	70,352
Chiapas	187,154
Chihuahua	199,610
Ciudad de México	1,778,592
Coahuila	220,594
Colima	63,862
Durango	88,681
Estado de México	679,207
Guanajuato	348,654
Guerrero	160,446
Hidalgo	135,762
Jalisco	595,612
Michoacán	236,112
Morelos	131,007
Nayarit	86,354
Nuevo León	497,572
Oaxaca	174,548
Puebla	310,688
Querétaro	156,479
Quintana Roo	226,843
San Luis Potosí	153,248
Sinaloa	191,885
Sonora	206,671
Tabasco	112,445
Tamaulipas	195,688
Tlaxcala	57,488
Veracruz	362,797
Yucatán	174,441
Zacatecas	68,129



Nacional	4.41
Aguascalientes	3.85
Baja California	0.65
Baja California Sur	5.05
Campeche	4.98
Chiapas	3.72
Chihuahua	5.23
Ciudad de México	4.75
Coahuila	4.89
Colima	4.74
Durango	4.90
Estado de México	4.07
Guanajuato	3.99
Guerrero	5.44
Hidalgo	4.90
Jalisco	4.94
Michoacán	3.47
Morelos	4.84
Nayarit	4.94
Nuevo León	4.13
Oaxaca	4.60
Puebla	5.18
Querétaro	5.81
Quintana Roo	4.14
San Luis Potosí	4.61
Sinaloa	0.45
Sonora	4.83
Tabasco	3.68
Tamaulipas	2.90
Tlaxcala	3.89
Veracruz	3.51
Yucatán	5.37
Zacatecas	5.04

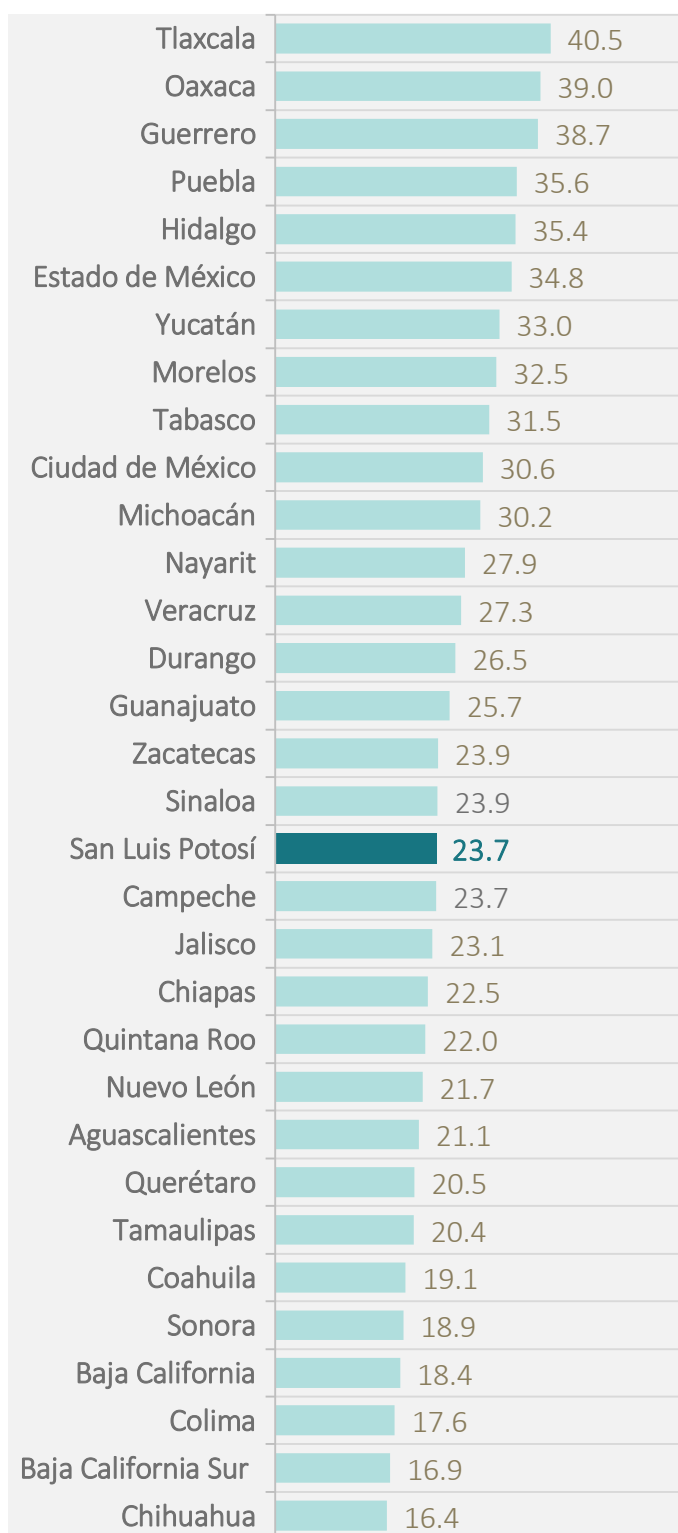


Nacional	3.4
Aguascalientes	3.3
Baja California	2.6
Baja California Sur	3.7
Campeche	3.5
Chiapas	3.2
Chihuahua	3.0
Ciudad de México	4.7
Coahuila	4.2
Colima	3.9
Durango	4.6
Estado de México	4.3
Guanajuato	4.0
Guerrero	1.8
Hidalgo	2.4
Jalisco	2.6
Michoacán	2.3
Morelos	1.8
Nayarit	3.6
Nuevo León	3.3
Oaxaca	1.8
Puebla	2.4
Querétaro	2.7
Quintana Roo	2.9
San Luis Potosí	2.1
Sinaloa	3.4
Sonora	4.2
Tabasco	7.6
Tamaulipas	3.6
Tlaxcala	3.8
Veracruz	2.9
Yucatán	1.9
Zacatecas	3.2



Tasa de ocupación en el sector informal (TOSI1) (2019 I Trimestre)

Nacional	27.8
Aguascalientes	21.1
Baja California	18.4
Baja California Sur	16.9
Campeche	23.7
Chiapas	22.5
Chihuahua	16.4
Ciudad de México	30.6
Coahuila	19.1
Colima	17.6
Durango	26.5
Estado de México	34.8
Guanajuato	25.7
Guerrero	38.7
Hidalgo	35.4
Jalisco	23.1
Michoacán	30.2
Morelos	32.5
Nayarit	27.9
Nuevo León	21.7
Oaxaca	39.0
Puebla	35.6
Querétaro	20.5
Quintana Roo	22.0
San Luis Potosí	23.7
Sinaloa	23.9
Sonora	18.9
Tabasco	31.5
Tamaulipas	20.4
Tlaxcala	40.5
Veracruz	27.3
Yucatán	33.0
Zacatecas	23.9



Tasa de informalidad laboral (TIL1) (2019 I Trimestre)

Nacional	56.9
Aguascalientes	41.4
Baja California	37.6
Baja California Sur	38.2
Campeche	61.4
Chiapas	78.2
Chihuahua	37.8
Ciudad de México	50.1
Coahuila	33.6
Colima	50.8
Durango	51.8
Estado de México	57.9
Guanajuato	54.5
Guerrero	79.2
Hidalgo	74.3
Jalisco	48.6
Michoacán	70.1
Morelos	67.7
Nayarit	65.0
Nuevo León	37.9
Oaxaca	81.6
Puebla	72.0
Querétaro	42.9
Quintana Roo	48.3
San Luis Potosí	56.7
Sinaloa	53.0
Sonora	43.5
Tabasco	65.3
Tamaulipas	44.5
Tlaxcala	72.8
Veracruz	67.4
Yucatán	62.6
Zacatecas	61.3

