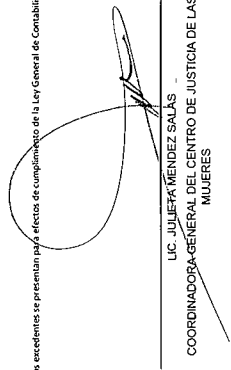


SECRETARÍA DE GOBIERNO INTERIOR Y JUSTICIA
CENTRO DE JUSTICIA PARA LAS MUJERES EN EL ESTADO
Estado Libre Asociado de Puerto Rico
Del 1 de Enero al 31 de Octubre 2019

	Ingresos		Ingresos		Devenido	Recaudado	Diferencia
	(1)	(2)	(3=1+2)	(4)			
Impuestos	0	0	0	0	0	0	0
Cuotas y Aportaciones de Seguridad Social	0	0	0	0	0	0	0
Contribuciones de Mejoras	0	0	0	0	0	0	0
Derechos	0	0	0	0	0	0	0
Productos	0	0	0	0	0	0	0
Aprovechamientos	0	0	0	0	0	0	0
Ingresos por Venta de Bienes, Prestación de Servicios y Otros Ingresos	0	0	0	0	0	0	0
Participaciones, Aportaciones, Convenios, Incentivos Derivados de la Colaboración Fiscal y Fondos Distintos de Aportaciones	0	20,073,097	20,073,097	20,073,097	20,073,097	20,073,097	20,073,097
Transferencias, Asignaciones, Subsidios y Subvenciones, y Pensiones y Jubilaciones	11,684,375	864,363	12,548,738	12,548,738	9,598,600	9,598,600	-2,065,775
Ingresos Derivados de Financiamientos							
Total	11,684,375	20,937,460	32,621,835	29,671,697	Ingresos excedentes¹	29,671,697	17,887,322


	Ingresos		Ingresos		Devenido	Recaudado	Diferencia
	(1)	(2)	(3=1+2)	(4)			
Ingresos del Poder Ejecutivo Federal o Estatal y de los Municipios	0	0	0	0	0	0	0
Impuestos	0	0	0	0	0	0	0
Cuotas y Aportaciones de Seguridad Social	0	0	0	0	0	0	0
Contribuciones de Mejoras	0	0	0	0	0	0	0
Derechos	0	0	0	0	0	0	0
Productos	0	0	0	0	0	0	0
Aprovechamientos	0	0	0	0	0	0	0
Participaciones, Aportaciones, Convenios, Incentivos Derivados de la Colaboración Fiscal y Fondos Distintos de Aportaciones	0	20,073,097	20,073,097	20,073,097	20,073,097	20,073,097	0
Transferencias, Asignaciones, Subsidios y Subvenciones, y Pensiones y Jubilaciones	11,684,375	864,363	12,548,738	12,548,738	9,598,600	9,598,600	-2,065,775
Ingresos de los Entes Públicos de los Poderes Legislativo y Judicial, de los Organos Autónomos y del Sector Parastatal o Paramunicipal, así como de las Empresas Productivas del Estado	0	0	0	0	0	0	0
Cuotas y Aportaciones de Seguridad Social	0	0	0	0	0	0	0
Productos	0	0	0	0	0	0	0
Ingresos por Venta de Bienes, Prestación de Servicios y Otros Ingresos	0	0	0	0	0	0	0
Transferencias, Asignaciones, Subsidios y Subvenciones, y Pensiones y Jubilaciones	0	0	0	0	0	0	0
Ingresos derivados de financiamiento							
Ingresos Derivados de Financiamientos							
Total	11,684,375	20,937,460	32,621,835	29,671,697	Ingresos excedentes¹	29,671,697	-2,065,775

¹ Los ingresos excedentes se presentan por efectos de cumplimiento de la Ley General de Contabilidad Gubernamental y el importe reflejado debe ser siempre mayor a cero


 LIC. JULIETA MENDEZ SALAS
 COORDINADORA GENERAL DEL CENTRO DE JUSTICIA DE LAS MUJERES


Información de Portafolios Inmediatos
CENTRO DE JUSTICIA PARA LAS MUJERES EN EL ESTADO
Estado Analítico del Ejercicio del Presupuesto de Egresos
Clasificación Administrativa
Del 1 de Enero al 31 de Octubre de 2019.

Concepto	Ejercicio					Subejercicio
	Aprobado	Ampliaciones/ (Reducciones)	Modificado	Devengado	Pagado	
	1	2	3 = (1+2)	4	5	6 = (3+4)
Sin Ramo/Dependencia	\$11,684,375	\$20,937,460	\$32,621,835	\$9,034,746	\$9,034,746	\$23,587,089
1 CENTRO DE JUSTICIA PARA LAS MUJERES DEL ESTADO DE SAN LUIS POTOSI	\$11,684,375	\$20,937,460	\$32,621,835	\$9,034,746	\$9,034,746	\$23,587,089
			\$0			\$0
			\$0			\$0
			\$0			\$0
			\$0			\$0
			\$0			\$0
			\$0			\$0
			\$0			\$0
			\$0			\$0
Total del Gasto	\$11,684,375	\$20,937,460	\$32,621,835	\$9,034,746	\$9,034,746	\$23,587,089


 LIC. JULIETA MENDEZ SALAS
 COORDINADORA GENERAL DEL CENTRO DE JUSTICIA DE LAS MUJERES

Información de Periodos Intermedios
CENTRO DE JUSTICIA PARA LAS MUJERES EN EL ESTADO
 Estado Analítico del Ejercicio del Presupuesto de Egresos
 Clasificación Económica (por Tipo de Gasto)
 Del 1 de Enero al 31 de Octubre de 2019

Concepto	Egresos					Subejercicio 6 = (3 - 4)
	Aprobado 1	Ampliaciones/ (Reducciones) 2	Modificado 3 = (1 + 2)	Devengado 4	Pagado 5	
Gasto Corriente	6,955,270	5,327,241	12,282,511	8,805,989	8,805,989	3,476,522
Gasto de Capital	4,729,105	15,610,219	20,339,324	228,756	228,756	20,110,568
Amortización de la Deuda y Disminución de Pasivos	0	0	0	0	0	0
Pensiones y Jubilaciones	0	0	0	0	0	0
Participaciones	0	0	0	0	0	0
Total del Gasto	11,684,375	20,937,460	32,621,835	9,034,746	9,034,746	23,587,089



LIC. JULIETA MÉNDEZ SALAS
 COORDINADORA GENERAL DEL CENTRO DE JUSTICIA DE LAS MUJERES


Informe de Ejecución de Periodos Intermedios
CENTRO DE JUSTICIA PARA LAS MUJERES EN EL ESTADO
 Estado Analítico del Ejercicio del Presupuesto de Egresos
 Clasificación por Objeto del Gasto (Capítulo y Concepto)
 Del 1 de Enero al 31 de Octubre de 2019

Concepto	Egresos		Pagado	Subejercicio
	Abrobado	Modificado		
	1	3 (1-2)	5	6 = (3-4)
Servicios Personales	4,131,356	8,631,356	6,456,961	2,174,395
Remuneraciones al Personal de Carácter Permanente	2,011,794	5,179,035	4,041,687	1,137,347
Remuneraciones al Personal de Carácter Transitorio	1,260,542	1,463,504	1,451,810	11,694
Remuneraciones Adicionales y Especiales	350,000	804,161	51,595	752,566
Seguridad Social	400,000	1,065,934	807,950	257,985
Otras Prestaciones Sociales y Económicas	109,020	118,722	103,919	14,803
Previsiones	0	0	0	0
Pago de Estímulos a Servidores Públicos	0	0	0	0
Materiales y Suministros	920,480	1,154,004	751,015	402,990
Materiales de Administración, Emisión de Documentos y Artículos Oficiales	301,223	329,995	252,322	77,673
Alimentos y Utensilios	217,444	279,733	178,439	101,294
Materiales Primas y Materiales de Producción y Comercialización	0	0	0	0
Materiales y Artículos de Construcción y de Reparación	62,590	48,753	12,017	36,736
Productos Químicos, Farmacéuticos y de Laboratorio	1,500	3,958	2,042	1,916
Combustibles, Lubricantes y Aditivos	255,581	388,906	281,525	107,381
Vestuario, Blancos, Prendas de Protección y Artículos Deportivos	0	2,270	2,219	51
Materiales y Suministros Para Seguridad	0	0	0	0
Herramientas, Refacciones y Accesorios Menores	82,143	100,390	22,451	77,939
Servicios Generales	1,894,015	2,487,732	1,598,014	889,718
Servicios Básicos	490,709	741,381	356,617	384,764
Servicios de Arrendamiento	309,418	443,842	365,395	78,446
Servicios Profesionales, Científicos, Técnicos y Otros Servicios	207,120	322,917	175,530	147,387
Servicios Financieros, Bancarios y Comerciales	161,500	153,655	79,761	73,893
Servicios de Instalación, Reparación, Mantenimiento y Conservación	421,268	499,143	411,759	87,384
Servicios de Comunicación Social y Publicidad	0	0	0	0
Servicios de Traslado y Viáticos	285,000	307,794	208,952	98,842
Servicios Oficiales	0	0	0	0
Otros Servicios Generales	19,000	19,000	0	19,000
Transferencias, Asignaciones, Subsidios y Otras Ayudas	9,419	9,419	9,419	9,419
Transferencias Internas y Asignaciones al Sector Público	9,419	9,419	9,419	9,419
Transferencias al Resto del Sector Público	0	0	0	0
Subsidios y Subvenciones	0	0	0	0
Ayudas Sociales	0	0	0	0
Pensiones y Jubilaciones	0	0	0	0
Transferencias a Fideicomisos, Mandatos y Otros Análogos	0	0	0	0
Transferencias a la Seguridad Social	0	0	0	0
Donativos	0	0	0	0
Transferencias al Exterior	0	0	0	0
Bienes Muebles, Inmuebles e Intangibles	229,105	266,227	228,756	37,470
Mobiliario y Equipo de Administración	219,105	222,579	198,538	24,041
Mobiliario y Equipo Educativo y Recreativo	10,000	30,218	30,218	0
Equipo e Instrumental Médico y de Laboratorio	0	0	0	0
Vehículos y Equipo de Transporte	0	0	0	0
Equipo de Defensa y Seguridad	0	0	0	0
Maquinaria, Otros Equipos y Herramientas	0	0	0	0
Activos Biológicos	0	0	0	0
Bienes Inmuebles	0	0	0	0
Activos Intangibles	0	0	0	0
Inversión Pública	4,500,000	13,430	0	13,430
Obra Pública en Bienes de Dominio Público	0	20,073,097	0	20,073,097
Otra Píblica en Bienes Propios	0	20,073,097	0	20,073,097
Proyectos Productivos y Acciones de Fomento	4,500,000	-4,500,000	0	0

9


Información de Períodos Intermedios
CENTRO DE JUSTICIA PARA LAS MUJERES EN EL ESTADO
 Estado Analítico del Ejercicio del Presupuesto de Egresos
 Clasificación por Objeto del Gasto (Capítulos y Conceptos)
 Del 1 de Enero al 31 de Octubre de 2019

Concepto	Egresos					Subejercicio
	1 Aprobado	2 Ampliaciones/ (Reducciones)	3 = (1+2) Modificado	4 Devenigado	5 Pagado	
Inversiones Financieras y Otras Provisiones	0	0	0	0	0	0
Inversiones Para el Fomento de Actividades Productivas	0	0	0	0	0	0
Acciones y Participaciones de Capital	0	0	0	0	0	0
Compra de Títulos y Valores	0	0	0	0	0	0
Concesión de Préstamos	0	0	0	0	0	0
Inversiones en Fideicomisos, Mandatos y Otros Análogos	0	0	0	0	0	0
Otras Inversiones Financieras	0	0	0	0	0	0
Provisiones para Contingencias y Otras Erogaciones Especiales	0	0	0	0	0	0
Participaciones y Aportaciones	0	0	0	0	0	0
Participaciones	0	0	0	0	0	0
Aportaciones	0	0	0	0	0	0
Convenios	0	0	0	0	0	0
Deuda Pública	0	0	0	0	0	0
Amortización de la Deuda Pública	0	0	0	0	0	0
Intereses de la Deuda Pública	0	0	0	0	0	0
Comisiones de la Deuda Pública	0	0	0	0	0	0
Gastos de la Deuda Pública	0	0	0	0	0	0
Costo por Coberturas	0	0	0	0	0	0
Apoyos Financieros	0	0	0	0	0	0
Adeudos de Ejercicios Fiscales Anteriores.(Adejas)	0	0	0	0	0	0
Total del Gasto	11,684,375	20,937,460	32,621,835	9,034,746	9,034,746	23,567,089


 LIC. JULIETA MENDEZ SALAS
 COORDINADORA GENERAL DEL CENTRO DE JUSTICIA DE LAS MUJERES

Información de Periodos Intermedios
CENTRO DE JUSTICIA PARA LAS MUJERES EN EL ESTADO
 Estado Analítico del Ejercicio del Presupuesto de Egresos
 Clasificación Funcional (Finalidad y Función)
 Del 1 de Enero al 31 de Octubre de 2019

Concepto	Egresos					Subejercicio 6 = (3 - 4)
	1 Aprobado	2 Ampliaciones/ (Reducciones)	3 = (1 + 2) Modificado	4 Devengado	5 Pagado	
Gobierno	0	0	0	0	0	0
Legislación	0	0	0	0	0	0
Justicia	0	0	0	0	0	0
Coordinación de la Política de Gobierno	0	0	0	0	0	0
Relaciones Exteriores	0	0	0	0	0	0
Asuntos Financieros y Hacendarios	0	0	0	0	0	0
Seguridad Nacional	0	0	0	0	0	0
Asuntos de Orden Público y de Seguridad Interior	0	0	0	0	0	0
Otros Servicios Generales	0	0	0	0	0	0
Desarrollo Social	11,684,375	20,937,460	32,621,835	9,034,746	9,034,746	23,587,089
Protección Ambiental	0	0	0	0	0	0
Vivienda y Servicios a la Comunidad	0	0	0	0	0	0
Salud	0	0	0	0	0	0
Recreación, Cultura y Otras Manifestaciones Sociales	0	0	0	0	0	0
Educación	0	0	0	0	0	0
Protección Social	11,684,375	20,937,460	32,621,835	9,034,746	9,034,746	23,587,089
Otros Asuntos Sociales	0	0	0	0	0	0
Desarrollo Económico	0	0	0	0	0	0
Asuntos Económicos, Comerciales y Laborales en General	0	0	0	0	0	0
Agricultura, Silvicultura, Pesca y Caza	0	0	0	0	0	0
Combustibles y Energía	0	0	0	0	0	0
Minería, Manufacturas y Construcción	0	0	0	0	0	0
Transporte	0	0	0	0	0	0
Turismo	0	0	0	0	0	0
Ciencia, Tecnología e Innovación	0	0	0	0	0	0
Otras Industrias y Otros Asuntos Económicos	0	0	0	0	0	0
Otros no Clasificados en Funciones Anteriores	0	0	0	0	0	0
Transacciones de la Deuda Pública / Costo Financiero de la Deuda	0	0	0	0	0	0
Transferencias, Participaciones y Aportaciones entre Diferentes Niveles y Ordenes de Gobierno	0	0	0	0	0	0
Saneamiento del Sistema Financiero	0	0	0	0	0	0
Adeudos de Ejercicios Fiscales Anteriores	0	0	0	0	0	0
Total del Gasto	11,684,375	20,937,460	32,621,835	9,034,746	9,034,746	23,587,089



LIC. JULIETA MÉNDEZ SALAS
 COORDINADORA GENERAL DEL CENTRO DE JUSTICIA DE LAS MUJERES