



PODER EJECUTIVO  
DEL ESTADO DE  
SAN LUIS POTOSÍ

# ACUSE



SECRETARIADO EJECUTIVO  
DEL CONSEJO ESTATAL DE  
SEGURIDAD PÚBLICA

Oficio No. SECESP/SP/1425/2019

San Luis Potosí, S.L.P., a 18 de julio de 2019

**JOAQUIN HERRÁN LÓPEZ**  
**DIRECTOR DE CONTABILIDAD GUBERNAMENTAL**  
**DE LA SECRETARÍA DE FINANZAS**  
**PRESENTE.**

Por medio del presente le envío un cordial saludo, y a su vez me permito referirme a los recursos del Fondo de Aportaciones para la Seguridad Pública FASP del Convenio de Coordinación 2019, mediante la firma del Convenio de Transferencia de Recursos.


En este sentido y de conformidad a lo establecido en la Ley de Contabilidad Gubernamental, anexo al presente encontrará engargolado que contiene los estados financieros con corte al 30 de junio de 2019, en cumplimiento a lo establecido en la diversa normatividad aplicable, consistente de la siguiente documentación.

- Estados de Actividades (comparativo con año anterior).
- Estado de Situación Financiera (comparativo con año anterior).
- Estado de Variación en la Hacienda Pública.
- Estado de Cambios en la Situación Financiera.
- Estado de Flujos de Efectivo (comparativo con año anterior).
- Notas a los Estados Financieros.
- Estados Analíticos del Activo (saldo inicia al cierre del ejercicio anterior).
- Estado Analítico de la Deuda y Otros Pasivos (saldo inicial al cierre del ejercicio anterior)
- Estado Analítico de Ingresos.
- Estado Analítico de Egresos por:
  - a) Clasificación Administrativa.
  - b) Clasificación Económica (por tipo de gasto)
  - c) Clasificación por objeto del gasto (capítulo y concepto)
  - d) Clasificación Funcional (finalidad y función)
  - e) Gastos por categoría programática.



Sin otro particular, aprovecho la ocasión para reiterarle mis mayores consideraciones.

**ATENTAMENTE**

  
**ARMANDO OVIEDO ABREGO**  
**SECRETARIO EJECUTIVO DEL CONSEJO**  
**ESTATAL DE SEGURIDAD PÚBLICA**

2019 "Año del Centenario del Natalicio de Rafael Montejano y Aguiñaga"

c.c.p. ALEJANDRO LEAL TOVIAS, Secretario General de Gobierno.  
JOSÉ GABRIEL ROSILLO IGLESIAS, Contralor General del Estado.  
DANIEL PEDROZA GAITAN, Secretario de Finanzas.  
Archivo.

Alfredo M. Terrazas 640  
Barrio de Tequisquiapan  
San Luis Potosí, S.L.P. C.P. 78250  
Tel (444) 824-01-57



CONCEPTO	Año		CONCEPTO	Año	
	2019	2018		2019	2018
<b>ACTIVO</b>			<b>PASIVO</b>		
<i>Activo Circulante</i>			<i>Pasivo Circulante</i>		
Efectivo y Equivalentes	128,739,354	60,483,226	Cuentas por Pagar a Corto Plazo	-1	22,890,678
Derechos a Recibir Efectivo o Equivalentes	75,060	69,420	Documentos por Pagar a Corto Plazo	0	0
Derechos a Recibir Bienes o Servicios	0	0	Porción a Corto Plazo de la Deuda Pública a Largo Plazo	0	0
Inventarios	0	0	Títulos y Valores a Corto Plazo	0	0
Almacenes	0	0	Pasivos Diferidos a Corto Plazo	0	0
Estimación por Pérdida o Deterioro de Activos Circulantes	0	0	Fondos y Bienes de Terceros en Garantía y/o Administración a Corto Plazo	0	0
Otros Activos Circulantes	0	0	Provisiones a Corto Plazo	0	0
<b>Total de Activos Circulantes</b>	<b>128,814,414</b>	<b>60,552,646</b>	Otros Pasivos a Corto Plazo	0	0
			<b>Total de Pasivos Circulantes</b>	<b>-1</b>	<b>22,890,678</b>
<i>Activo No Circulante</i>			<i>Pasivo No Circulante</i>		
Inversiones Financieras a Largo Plazo	0	0	Cuentas por Pagar a Largo Plazo	0	0
Derechos a Recibir Efectivo o Equivalentes a Largo Plazo	0	0	Documentos por Pagar a Largo Plazo	0	0
Bienes Inmuebles, Infraestructura y Construcciones en Proceso	167,733,541	165,192,896	Deuda Pública a Largo Plazo	0	0
Bienes Muebles	303,024,906	300,541,735	Pasivos Diferidos a Largo Plazo	0	0
Activos Intangibles	20,115,663	20,115,663	Fondos y Bienes de Terceros en Garantía y/o en Administración a Largo Plazo	0	0
Depreciación, Deterioro y Amortización Acumulada de Bienes	0	0	Provisiones a Largo Plazo	0	0
Activos Diferidos	0	0	<b>Total de Pasivos No Circulantes</b>	<b>0</b>	<b>0</b>
Estimación por Pérdida o Deterioro de Activos no Circulantes	0	0	<b>Total del Pasivo</b>	<b>-1</b>	<b>22,890,678</b>
Otros Activos no Circulantes	0	0	<b>HACIENDA PÚBLICA/ PATRIMONIO</b>		
<b>Total de Activos No Circulantes</b>	<b>490,874,109</b>	<b>485,850,293</b>	<i>Hacienda Pública/Patrimonio Contribuido</i>	<b>0</b>	<b>0</b>
<b>Total del Activo</b>	<b>619,688,523</b>	<b>546,402,939</b>	Aportaciones	0	0
			Donaciones de Capital	0	0
			Actualización de la Hacienda Pública / Patrimonio	0	0
			<b>Hacienda Pública/Patrimonio Generado</b>	<b>619,688,524</b>	<b>523,512,261</b>
			Resultados del Ejercicio (Ahorro / Desahorro)	95,741,810	153,273,245
			Resultados de Ejercicios Anteriores	523,946,714	370,239,016
			Revalúos	0	0
			Reservas	0	0
			Rectificaciones de Resultados de Ejercicios Anteriores	0	0
			<b>Exceso o Insuficiencia en la Actualización de la Hacienda Pública/Patrimonio</b>	<b>0</b>	<b>0</b>
			Resultado por Posición Monetaria	0	0
			Resultado por Tenencia de Activos no Monetarios	0	0
			<b>Total Hacienda Pública/ Patrimonio</b>	<b>619,688,524</b>	<b>523,512,261</b>
			<b>Total del Pasivo y Hacienda Pública / Patrimonio</b>	<b>619,688,523</b>	<b>546,402,939</b>

Bajo protesta de decir verdad declaramos que los Estados Financieros y sus Notas son razonablemente correctos y responsabilidad del emisor

  
ARMANO OVIEDO ABREGO  
SECRETARIO EJECUTIVO DEL CONSEJO ESTATAL DE SEGURIDAD PÚBLICA



Secretaría Ejecutiva  
del Consejo Estatal de  
Seguridad Pública

SECRETARIADO EJECUTIVO DEL CONSEJO ESTATAL DE SEGURIDAD PÚBLICA

Estado de Actividades

Del 1 de Enero al 30 de Junio de 2019 y 2018

(Pesos)

Concepto	2019	2018
<b>INGRESOS Y OTROS BENEFICIOS</b>		
<b>Ingresos de la Gestión</b>	<b>1,241,952</b>	<b>2,259,916</b>
Impuestos	0	0
Cuotas y Aportaciones de Seguridad Social	0	0
Contribuciones de Mejoras	0	0
Derechos	0	0
Productos	1,241,952	2,259,916
Aprovechamientos	0	0
Ingresos por Venta de Bienes y Prestación de Servicios	0	0
<b>Participaciones, Aportaciones, Convenios, Incentivos Derivados de la Colaboración Fiscal, Fondos Distintos de Aportaciones, Transferencias, Asignaciones, Subsidios y Subvenciones, y Pensiones y Jubilaciones</b>	<b>138,891,829</b>	<b>157,123,950</b>
Participaciones, Aportaciones, Convenios, Incentivos Derivados de la Colaboración Fiscal, Fondos Distintos de Aportaciones	138,891,829	157,123,950
Transferencias, Asignaciones, Subsidios y Subvenciones, y Pensiones y Jubilaciones	0	0
<b>Otros Ingresos y Beneficios</b>	<b>0</b>	<b>15,356</b>
Ingresos Financieros	0	0
Incremento por Variación de Inventarios	0	0
Disminución del Exceso de Estimaciones por Pérdida o Deterioro u Obsolescencia	0	0
Disminución del Exceso de Provisiones	0	0
Otros ingresos y Beneficios Varios	0	15,356
<b>Total de Ingresos y Otros Beneficios</b>	<b>140,133,781</b>	<b>159,399,223</b>
<b>GASTOS Y OTRAS PÉRDIDAS</b>		
<b>Gastos de Funcionamiento</b>	<b>44,391,971</b>	<b>27,397,753</b>
Servicios Personales	15,167,627	13,257,351
Materiales y Suministros	1,462,885	4,746,684
Servicios Generales	27,761,460	9,393,718
<b>Transferencias, Asignaciones, Subsidios y Otras Ayudas</b>	<b>0</b>	<b>0</b>
Transferencias Internas y Asignaciones al Sector Público	0	0
Transferencias al Resto del Sector Público	0	0
Subsidios y Subvenciones	0	0
Ayudas Sociales	0	0
Pensiones y Jubilaciones	0	0
Transferencias a Fideicomisos, Mandatos y Contratos Análogos	0	0
Transferencias a la Seguridad Social	0	0
Donativos	0	0
Transferencias al Exterior	0	0
<b>Participaciones y Aportaciones</b>	<b>0</b>	<b>0</b>
Participaciones	0	0
Aportaciones	0	0
Convenios	0	0
<b>Intereses, Comisiones y Otros Gastos de la Deuda Pública</b>	<b>0</b>	<b>0</b>
Intereses de la Deuda Pública	0	0
Comisiones de la Deuda Pública	0	0
Gastos de la Deuda Pública	0	0
Costo por Coberturas	0	0
Apoyos Financieros	0	0
<b>Otros Gastos y Pérdidas Extraordinarias</b>	<b>0</b>	<b>0</b>
Estimaciones, Depreciaciones, Deterioros, Obsolescencia y Provisiones	0	0
Disminución de Inventarios	0	0
Aumento por Insuficiencia de Estimaciones por Pérdida o Deterioro y Aumento por Insuficiencia de Provisiones	0	0
Otros Gastos	0	0
<b>Inversión Pública</b>	<b>0</b>	<b>0</b>
Inversión Pública no Capitalizable	0	0
<b>Total de Gastos y Otras Pérdidas</b>	<b>44,391,971</b>	<b>27,397,753</b>
<b>Resultados del Ejercicio (Ahorro/Desahorro)</b>	<b>95,741,810</b>	<b>132,001,470</b>

Bajo protesta de decir verdad deparamos que los Estados Financieros y sus Notas son razonablemente correctos y responsabilidad del emisor.

ARMANDO DIVIEDO ABREGO  
SECRETARIO EJECUTIVO DEL CONSEJO ESTATAL DE SEGURIDAD PÚBLICA



Concepto	Hacienda Pública/Patrimonio Contribuido	Hacienda Pública/Patrimonio Generado de Ejercicios Anteriores	Hacienda Pública/Patrimonio Generado del Ejercicio	Exceso o Insuficiencia en la Actualización de la Hacienda Pública / Patrimonio	TOTAL
<b>HACIENDA PÚBLICA/PATRIMONIO CONTRIBUIDO NETO 2018</b>	0				0
Aportaciones	0				0
Donaciones de Capital	0				0
Actualización de la Hacienda Pública/Patrimonio	0				0
<b>HACIENDA PÚBLICA /PATRIMONIO GENERADO NETO 2018</b>		370,239,016	153,273,245		523,512,261
Resultados del Ejercicio (Ahorro/Desahorro)			153,273,245		153,273,245
Resultados de Ejercicios Anteriores		370,239,016			370,239,016
Revalúos		0		0	0
Reservas		0			0
Rectificaciones de Resultados de Ejercicios Anteriores		0			0
<b>EXCESO O INSUFICIENCIA EN LA ACTUALIZACIÓN DE LA HACIENDA PÚBLICA/ PATRIMONIO NETO 2018</b>				0	0
Resultado por Posición Monetaria				0	0
Resultado por Tenencia de Activos no Monetarios				0	0
<b>HACIENDA PÚBLICA / PATRIMONIO NETO FINAL 2018</b>	0	370,239,016	153,273,245	0	523,512,261
<b>CAMBIOS EN LA HACIENDA PÚBLICA/PATRIMONIO CONTRIBUIDO NETO 2019</b>	0				0
Aportaciones	0				0
Donaciones de Capital	0				0
Actualización de la Hacienda Pública/Patrimonio	0				0
<b>VARIACIONES DE LA HACIENDA PÚBLICA / PATRIMONIO GENERADO NETO 2019</b>		153,707,698	-57531435.26		96,176,263
Resultados del Ejercicio (Ahorro/Desahorro)			95,741,810		95,741,810
Resultados de Ejercicios Anteriores		153,707,698	-153273245.19		434,453
Revalúos		0	0	0	0
Reservas		0	0		0
Rectificaciones de Resultados de Ejercicios Anteriores			0		0
<b>CAMBIOS EN EL EXCESO O INSUFICIENCIA EN LA ACTUALIZACIÓN DE LA HACIENDA PÚBLICA/ PATRIMONIO NETO 2019</b>				0	0
Resultado por Posición Monetaria				0	0
Resultado por Tenencia de Activos no Monetarios				0	0
<b>HACIENDA PÚBLICA / PATRIMONIO NETO FINAL 2019</b>	0	523,946,714	95,741,810	0	619,688,524

Bajo protesta de decir verdad declaramos que los Estados Financieros y sus Notas son razonablemente correctos y responsabilidad del emisor

ARMANDO OVIEDO ABREGO  
SECRETARIO EJECUTIVO DEL CONSEJO ESTATAL DE SEGURIDAD PÚBLICA

Concepto	Origen	Aplicación
<b>ACTIVO</b>	<b>0</b>	<b>73,285,584</b>
<b>Activo Circulante</b>	<b>0</b>	<b>68,261,768</b>
Efectivo y Equivalentes	0	68,256,128
Derechos a Recibir Efectivo o Equivalentes	0	5,640
Derechos a Recibir Bienes o Servicios	0	0
Inventarios	0	0
Almacenes	0	0
Estimación por Pérdida o Deterioro de Activos Circulantes	0	0
Otros Activos Circulantes	0	0
<b>Activo No Circulante</b>	<b>0</b>	<b>5,023,816</b>
Inversiones Financieras a Largo Plazo	0	0
Derechos a Recibir Efectivo o Equivalentes a Largo Plazo	0	0
Bienes Inmuebles, Infraestructura y Construcciones en Proceso	0	2,540,646
Bienes Muebles	0	2,483,170
Activos Intangibles	0	0
Depreciación, Deterioro y Amortización Acumulada de Bienes	0	0
Activos Diferidos	0	0
Estimación por Pérdida o Deterioro de Activos no Circulantes	0	0
Otros Activos no Circulantes	0	0
<b>PASIVO</b>	<b>0</b>	<b>22,890,679</b>
<b>Pasivo Circulante</b>	<b>0</b>	<b>22,890,679</b>
Cuentas por Pagar a Corto Plazo	0	22,890,679
Documentos por Pagar a Corto Plazo	0	0
Porción a Corto Plazo de la Deuda Pública a Largo Plazo	0	0
Títulos y Valores a Corto Plazo	0	0
Pasivos Diferidos a Corto Plazo	0	0
Fondos y Bienes de Terceros en Garantía y/o Administración a Corto Plazo	0	0
Provisiones a Corto Plazo	0	0
Otros Pasivos a Corto Plazo	0	0
<b>Pasivo No Circulante</b>	<b>0</b>	<b>0</b>
Cuentas por Pagar a Largo Plazo	0	0
Documentos por Pagar a Largo Plazo	0	0
Deuda Pública a Largo Plazo	0	0
Pasivos Diferidos a Largo Plazo	0	0
Fondos y Bienes de Terceros en Garantía y/o en Administración a Largo Plazo	0	0
Provisiones a Largo Plazo	0	0
<b>HACIENDA PÚBLICA/ PATRIMONIO</b>	<b>96,176,263</b>	<b>0</b>
<b>Hacienda Pública/Patrimonio Contribuido</b>	<b>0</b>	<b>0</b>
Aportaciones	0	0
Donaciones de Capital	0	0
Actualización de la Hacienda Pública / Patrimonio	0	0
<b>Hacienda Pública/Patrimonio Generado</b>	<b>96,176,263</b>	<b>0</b>
Resultados del Ejercicio (Ahorro / Desahorro)	0	57,531,435
Resultados de Ejercicios Anteriores	153,707,698	0
Revalúos	0	0
Reservas	0	0
Rectificaciones de Resultados de Ejercicios Anteriores	0	0
<b>Exceso o Insuficiencia en la Actualización de la Hacienda Pública/Patrimonio</b>	<b>0</b>	<b>0</b>
Resultado por Posición Monetaria	0	0
Resultado por Tenencia de Activos no Monetarios	0	0

Bajo protesta de deceleridad declaramos que los Estados Financieros y sus Notas son razonablemente correctos y responsabilidad del emisor

ARMANDO OVIEDO ABREGO  
SECRETARIO EJECUTIVO DEL CONSEJO ESTATAL DE SEGURIDAD PÚBLICA

Concepto	2019	2018
<b>Flujos de Efectivo de las Actividades de Operación</b>		
<b>Origen</b>	<b>140,133,781</b>	<b>263,478,450</b>
Impuestos	0	0
Cuotas y Aportaciones de Seguridad Social	0	0
Contribuciones de mejoras	0	0
Derechos	0	0
Productos	1,241,952	5,303,684
Aprovechamientos	0	0
Ingresos por Venta de Bienes y Prestación de Servicios	0	0
Participaciones, Aportaciones, Convenios, Incentivos Derivados de la Colaboración Fiscal y Fondos Distintos de Aportaciones	138,891,829	258,174,786
Transferencias, Asignaciones, Subsidios y Subvenciones, y Pensiones y Jubilaciones	0	0
Otros Origenes de Operación	0	0
<b>Aplicación</b>	<b>66,626,419</b>	<b>130,751,273</b>
Servicios Personales	15,167,627	30,673,887
Materiales y Suministros	1,462,885	17,410,553
Servicios Generales	27,761,460	50,899,051
Transferencias Internas y Asignaciones al Sector Público	0	0
Transferencias al resto del Sector Público	0	0
Subsidios y Subvenciones	0	0
Ayudas Sociales	0	0
Pensiones y Jubilaciones	0	0
Transferencias a Fideicomisos, Mandatos y Contratos Análogos	0	0
Transferencias a la Seguridad Social	0	0
Donativos	0	0
Transferencias al Exterior	0	0
Participaciones	0	0
Aportaciones	0	0
Convenios	0	0
Otras Aplicaciones de Operación	22,234,447	31,767,782
<b>Flujos Netos de Efectivo por Actividades de Operación</b>	<b>73,507,363</b>	<b>132,727,177</b>
<b>Flujos de Efectivo de las Actividades de Inversión</b>		
<b>Origen</b>	<b>0</b>	<b>0</b>
Bienes Inmuebles, Infraestructura y Construcciones en Proceso	0	0
Bienes Muebles	0	0
Otros Origenes de Inversión	0	0
<b>Aplicación</b>	<b>5,251,235</b>	<b>214,288,765</b>
Bienes Inmuebles, Infraestructura y Construcciones en Proceso	2,540,646	84,054,510
Bienes Muebles	2,710,589	112,456,982
Otras Aplicaciones de Inversión	0	17,777,272
<b>Flujos Netos de Efectivo por Actividades de Inversión</b>	<b>-5,251,235</b>	<b>-214,288,765</b>
<b>Flujo de Efectivo de las Actividades de Financiamiento</b>		
<b>Origen</b>	<b>0</b>	<b>0</b>
Endeudamiento Neto	0	0
Interno	0	0
Externo	0	0
Otros Origenes de Financiamiento	0	0
<b>Aplicación</b>	<b>0</b>	<b>0</b>
Servicios de la Deuda	0	0
Interno	0	0
Externo	0	0
Otras Aplicaciones de Financiamiento	0	0
<b>Flujos netos de Efectivo por Actividades de Financiamiento</b>	<b>0</b>	<b>0</b>
<b>Incremento/Disminución Neta en el Efectivo y Equivalentes al Efectivo</b>	<b>68,256,128</b>	<b>-81,561,588</b>
<b>Efectivo y Equivalentes al Efectivo al inicio del Ejercicio</b>	<b>60,483,226</b>	<b>142,044,814</b>
<b>Efectivo y Equivalentes al Efectivo al final del Ejercicio</b>	<b>128,739,354</b>	<b>60,483,226</b>

Bajo protesta de decir verdad declaramos que los Estados Financieros y sus Notas son razonablemente correctos y responsabilidad del emisor:

  
ARMANDO OVIEDO ABREGO  
SECRETARIO EJECUTIVO DEL CONSEJO ESTATAL DE SEGURIDAD PÚBLICA

SECRETARIADO EJECUTIVO DEL CONSEJO ESTATAL DE SEGURIDAD PÚBLICA

Estado Analítico del Activo

Del 1 de Enero al 30 de Junio de 2019

(Pesos)

Concepto	Saldo Inicial 1	Cargos del Período 2	Abonos del Período 3	Saldo Final 4 = (1+2-3)	Variación del Período (4-1)
<b>ACTIVO</b>					
<b>Activo Circulante</b>	<b>60,552,646</b>	<b>633,958,762</b>	<b>565,696,994</b>	<b>128,814,414</b>	<b>68,261,768</b>
Efectivo y Equivalentes	60,483,226	493,262,918	425,006,790	128,739,354	68,256,128
Derechos a Recibir Efectivo o Equivalentes	69,420	140,695,844	140,690,204	75,060	5,640
Derechos a Recibir Bienes o Servicios	0	0	0	0	0
Inventarios	0	0	0	0	0
Almacenes	0	0	0	0	0
Estimación por Pérdida o Deterioro de Activos Circulantes	0	0	0	0	0
Otros Activos Circulantes	0	0	0	0	0
<b>Activo No Circulante</b>	<b>485,850,293</b>	<b>5,251,235</b>	<b>227,419</b>	<b>490,874,109</b>	<b>5,023,816</b>
Inversiones Financieras a Largo Plazo	0	0	0	0	0
Derechos a Recibir Efectivo o Equivalentes a Largo Plazo	0	0	0	0	0
Bienes Inmuebles, Infraestructura y Construcciones en Proceso	165,192,896	2,540,646	0	167,733,541	2,540,646
Bienes Muebles	300,541,735	2,710,589	227,419	303,024,906	2,483,170
Activos Intangibles	20,115,663	0	0	20,115,663	0
Depreciación, Deterioro y Amortización Acumulada de Bienes	0	0	0	0	0
Activos Diferidos	0	0	0	0	0
Estimación por Pérdida o Deterioro de Activos no Circulantes	0	0	0	0	0
Otros Activos no Circulantes	0	0	0	0	0
<b>TOTAL DEL ACTIVO</b>	<b>546,402,939</b>	<b>639,209,997</b>	<b>565,924,413</b>	<b>619,688,523</b>	<b>73,285,584</b>

Bajo protesta de decir verdad declaramos que los Estados Financieros y sus Notas son razonablemente correctos y responsabilidad del emisor


  
ARMANDO OVIEDO ABREGO

SECRETARIO EJECUTIVO DEL CONSEJO ESTATAL DE SEGURIDAD PÚBLICA



Denominación de las Deudas	Moneda de Contratación	Institución o País Acreedor	Saldo Inicial del Periodo	Saldo Final del Periodo
<b>DEUDA PÚBLICA</b>				
<b>Corto Plazo</b>				
<b>Deuda Interna</b>			<b>0</b>	<b>0</b>
Instituciones de Crédito	Peso	México	0	0
Títulos y Valores	Peso	México	0	0
Arrendamientos Financieros	Peso	México	0	0
<b>Deuda Externa</b>			<b>0</b>	<b>0</b>
Organismos Financieros Internacionales	Peso	México	0	0
Deuda Bilateral	Peso	México	0	0
Títulos y Valores	Peso	México	0	0
Arrendamientos Financieros	Peso	México	0	0
<b>Subtotal a Corto Plazo</b>			<b>0</b>	<b>0</b>
<b>Largo Plazo</b>				
<b>Deuda Interna</b>			<b>0</b>	<b>0</b>
Instituciones de Crédito	Peso	México	0	0
Títulos y Valores	Peso	México	0	0
Arrendamientos Financieros	Peso	México	0	0
<b>Deuda Externa</b>			<b>0</b>	<b>0</b>
Organismos Financieros Internacionales	Peso	México	0	0
Deuda Bilateral	Peso	México	0	0
Títulos y Valores	Peso	México	0	0
Arrendamientos Financieros			0	0
<b>Subtotal a Largo Plazo</b>			<b>0</b>	<b>0</b>
<b>Otros Pasivos</b>	Peso	México	<b>22,890,678</b>	<b>-1</b>
<b>Total Deuda y Otros Pasivos</b>			<b>22,890,678</b>	<b>-1</b>

Bajo protesta de decir verdad declaramos que los Estados Financieros y sus Notas son razonablemente correctos y responsabilidad del emisor

  
 ARMANDO OVIEDO ABREGO  
 SECRETARIO EJECUTIVO DEL CONSEJO ESTATAL DE SEGURIDAD



Rubro de Ingresos	Ingreso					Diferencia (6= 5 - 1)
	Estimado (1)	Ampliaciones y Reducciones (2)	Modificado (3= 1 + 2)	Devengado (4)	Recaudado (5)	
Impuestos	0	0	0	0	0	0
Cuotas y Aportaciones de Seguridad Social	0	0	0	0	0	0
Contribuciones de Mejoras	0	0	0	0	0	0
Derechos	0	0	0	0	0	0
Productos	0	1,625,896	1,625,896	1,241,952	1,241,952	1,241,952
Aprovechamientos	0	0	0	0	0	0
Ingresos por Venta de Bienes, Prestación de Servicios y Otros Ingresos	0	0	0	0	0	0
Participaciones, Aportaciones, Convenios, Incentivos Derivados de la Colaboración Fiscal y Fondos Distintos de Aportaciones	232,480,836	0	232,480,836	138,891,829	138,891,829	-93,589,007
Transferencias, Asignaciones, Subsidios y Subvenciones, y Pensiones y Jubilaciones	0	0	0	0	0	0
Ingresos Derivados de Financiamientos	0	0	0	0	0	0
<b>Total</b>	<b>232,480,836</b>	<b>1,625,896</b>	<b>234,106,732</b>	<b>140,133,781</b>	<b>140,133,781</b>	<b>-92,347,055</b>
				<b>Ingresos excedentes<sup>1</sup></b>		


Estado Analítico de Ingresos Por Fuente de Financiamiento	Ingreso					Diferencia (6= 5 - 1)
	Estimado (1)	Ampliaciones y Reducciones (2)	Modificado (3= 1 + 2)	Devengado (4)	Recaudado (5)	
<b>Ingresos del Poder Ejecutivo Federal o Estatal y de los Municipios</b>						
Impuestos	0	0	0	0	0	0
Cuotas y Aportaciones de Seguridad Social	0	0	0	0	0	0
Contribuciones de Mejoras	0	0	0	0	0	0
Derechos	0	0	0	0	0	0
Productos	0	0	0	0	0	0
Aprovechamientos	0	0	0	0	0	0
Participaciones, Aportaciones, Convenios, Incentivos Derivados de la Colaboración Fiscal y Fondos Distintos de Aportaciones	232,480,836	0	232,480,836	138,891,829	138,891,829	-93,589,007
Transferencias, Asignaciones, Subsidios y Subvenciones, y Pensiones y Jubilaciones	0	0	0	0	0	0
<b>Ingresos de los Entes Públicos de los Poderes Legislativo y Judicial, de los Órganos Autónomos y del Sector Paraestatal o Paramunicipal, así como de las Empresas Productivas del Estado</b>						
Cuotas y Aportaciones de Seguridad Social	0	0	0	0	0	0
Productos	0	1,625,896	1,625,896	1,241,952	1,241,952	1,241,952
Ingresos por Venta de Bienes, Prestación de Servicios y Otros Ingresos	0	0	0	0	0	0
Transferencias, Asignaciones, Subsidios y Subvenciones, y Pensiones y Jubilaciones	0	0	0	0	0	0
<b>Ingresos derivados de financiamiento</b>						
Ingresos Derivados de Financiamientos	0	0	0	0	0	0
<b>Total</b>	<b>232,480,836</b>	<b>1,625,896</b>	<b>234,106,732</b>	<b>140,133,781</b>	<b>140,133,781</b>	<b>-92,347,055</b>
				<b>Ingresos excedentes<sup>1</sup></b>		

<sup>1</sup> Los ingresos excedentes se presentan para efectos de cumplimiento de la Ley General de Contabilidad Gubernamental y el importe reflejado debe ser siempre mayor a cero

Los Ingresos por Fuente de Financiamiento pudieran no corresponder al tipo de Ente Público configurado. Se sugiere revisar:

- Que la clasificación administrativa en Configuración del Ente sea correcta.
- Que sus ingresos estén clasificados en los conceptos correctos y aplicables a su Ente Público. Se deberá corregir o reclasificar lo que se requiera.

Es necesario tomar en cuenta que el formato limita los ingresos que corresponden a los Poderes Legislativo, Judicial, Órganos Autónomos, Sector Paraestatal y Empresas productivas del Estado, por lo que el SAACG.NET mostrará completos los ingresos en el apartado donde sea posible, aun cuando no correspondan.

  
ARMANDO OVIEDO ABREGO  
SECRETARIO EJECUTIVO DEL CONSEJO ESTATAL DE SEGURIDAD PÚBLICA

Concepto	Egresos					Subejercicio 6 = (3 - 4)
	Aprobado	Ampliaciones/ (Reducciones)	Modificado	Devengado	Pagado	
	1	2	3 = (1 + 2)	4	5	
<b>Servicios Personales</b>	<b>35,309,593</b>	<b>6,840,189</b>	<b>42,149,782</b>	<b>15,167,627</b>	<b>15,167,627</b>	<b>26,982,155</b>
Remuneraciones al Personal de Carácter Permanente	0	139	139	0	0	139
Remuneraciones al Personal de Carácter Transitorio	35,309,593	6,840,050	42,149,643	15,167,627	15,167,627	26,982,016
Remuneraciones Adicionales y Especiales	0	0	0	0	0	0
Seguridad Social	0	0	0	0	0	0
Otras Prestaciones Sociales y Económicas	0	0	0	0	0	0
Previsiones	0	0	0	0	0	0
Pago de Estímulos a Servidores Públicos	0	0	0	0	0	0
<b>Materiales y Suministros</b>	<b>42,872,097</b>	<b>57,403</b>	<b>42,929,500</b>	<b>1,462,885</b>	<b>1,462,885</b>	<b>41,466,615</b>
Materiales de Administración, Emisión de Documentos y Artículos Oficiales	1,025,000	0	1,025,000	922,268	922,268	102,732
Alimentos y Utensilios	0	0	0	0	0	0
Matenas Primas y Materiales de Producción y Comercialización	0	0	0	0	0	0
Materiales y Artículos de Construcción y de Reparación	0	0	0	0	0	0
Productos Químicos, Farmacéuticos y de Laboratorio	6,683,552	0	6,683,552	0	0	6,683,552
Combustibles, Lubricantes y Aditivos	200,000	57,403	257,403	131,957	131,957	125,446
Vestuario, Blancos, Prendas de Protección y Artículos Deportivos	29,143,922	0	29,143,922	408,660	408,660	28,735,262
Materiales y Suministros Para Seguridad	4,462,164	0	4,462,164	0	0	4,462,164
Herramientas, Refacciones y Accesorios Menores	1,357,458	0	1,357,458	0	0	1,357,458
<b>Servicios Generales</b>	<b>35,533,119</b>	<b>25,896,443</b>	<b>61,429,562</b>	<b>27,761,460</b>	<b>27,761,460</b>	<b>33,668,102</b>
Servicios Básicos	7,487,315	18,559,400	26,046,715	18,568,152	18,568,152	7,478,563
Servicios de Arrendamiento	81,200	0	81,200	81,200	81,200	0
Servicios Profesionales, Científicos, Técnicos y Otros Servicios	9,963,710	3,442,895	13,406,605	3,457,838	3,457,838	9,948,767
Servicios Financieros, Bancarios y Comerciales	0	0	0	0	0	0
Servicios de Instalación, Reparación, Mantenimiento y Conservación	16,800,494	3,750,000	20,550,494	4,749,999	4,749,999	15,800,495
Servicios de Comunicación Social y Publicidad	543,000	0	543,000	481,603	481,603	61,397
Servicios de Traslado y Viáticos	657,400	144,149	801,549	422,669	422,669	378,880
Servicios Oficiales	0	0	0	0	0	0
Otros Servicios Generales	0	0	0	0	0	0
<b>Transferencias, Asignaciones, Subsidios y Otras Ayudas</b>	<b>0</b>	<b>0</b>	<b>0</b>	<b>0</b>	<b>0</b>	<b>0</b>
Transferencias Internas y Asignaciones al Sector Público	0	0	0	0	0	0
Transferencias al Resto del Sector Público	0	0	0	0	0	0
Subsidios y Subvenciones	0	0	0	0	0	0
Ayudas Sociales	0	0	0	0	0	0
Pensiones y Jubilaciones	0	0	0	0	0	0
Transferencias a Fideicomisos, Mandatos y Otros Análogos	0	0	0	0	0	0
Transferencias a la Seguridad Social	0	0	0	0	0	0
Donativos	0	0	0	0	0	0
Transferencias al Exterior	0	0	0	0	0	0
<b>Bienes Muebles, Inmuebles e Intangibles</b>	<b>93,756,028</b>	<b>2,381,277</b>	<b>96,147,305</b>	<b>2,710,589</b>	<b>2,710,589</b>	<b>93,436,716</b>
Mobiliario y Equipo de Administración	23,903,688	2,193,357	26,097,045	2,475,161	2,475,161	23,621,884
Mobiliario y Equipo Educativo y Recreativo	805,950	0	805,950	47,508	47,508	758,442
Equipo e Instrumental Médico y de Laboratorio	5,293,206	0	5,293,206	0	0	5,293,206
Vehículos y Equipo de Transporte	37,904,415	187,920	38,092,335	187,920	187,920	37,904,415
Equipo de Defensa y Seguridad	4,340,000	0	4,340,000	0	0	4,340,000
Maquinaria, Otros Equipos y Herramientas	5,160,315	0	5,160,315	0	0	5,160,315
Activos Biológicos	0	0	0	0	0	0
Bienes Inmuebles	0	0	0	0	0	0
Activos Intangibles	16,358,453	0	16,358,453	0	0	16,358,453
<b>Inversión Pública</b>	<b>25,000,000</b>	<b>2,544,816</b>	<b>27,544,816</b>	<b>2,540,646</b>	<b>2,540,646</b>	<b>25,004,171</b>
Obra Pública en Bienes de Dominio Público	0	0	0	0	0	0
Obra Pública en Bienes Propios	25,000,000	2,544,816	27,544,816	2,540,646	2,540,646	25,004,171
Proyectos Productivos y Acciones de Fomento	0	0	0	0	0	0



SECRETARIADO EJECUTIVO  
DEL CONSEJO ESTATAL DE  
SEGURIDAD PÚBLICA

SECRETARIADO EJECUTIVO DEL CONSEJO ESTATAL DE SEGURIDAD PÚBLICA

Estado Analítico del Ejercicio del Presupuesto de Egresos

Clasificación por Objeto del Gasto (Capítulo y Concepto)

Del 1 de Enero al 30 de Junio de 2019

Concepto	Egresos					Subejercicio 6 = ( 3 - 4 )
	Aprobado	Ampliaciones/ (Reducciones)	Modificado	Devengado	Pagado	
	1	2	3 = ( 1 + 2 )	4	5	
<b>Inversiones Financieras y Otras Provisiones</b>	0	0	0	0	0	0
Inversiones Para el Fomento de Actividades Productivas	0	0	0	0	0	0
Acciones y Participaciones de Capital	0	0	0	0	0	0
Compra de Títulos y Valores	0	0	0	0	0	0
Concesión de Préstamos	0	0	0	0	0	0
Inversiones en Fideicomisos, Mandatos y Otros Análogos	0	0	0	0	0	0
Otras Inversiones Financieras	0	0	0	0	0	0
Provisiones para Contingencias y Otras Erogaciones Especiales	0	0	0	0	0	0
<b>Participaciones y Aportaciones</b>	0	0	0	0	0	0
Participaciones	0	0	0	0	0	0
Aportaciones	0	0	0	0	0	0
Convenios	0	0	0	0	0	0
<b>Deuda Pública</b>	0	0	0	0	0	0
Amortización de la Deuda Pública	0	0	0	0	0	0
Intereses de la Deuda Pública	0	0	0	0	0	0
Comisiones de la Deuda Pública	0	0	0	0	0	0
Gastos de la Deuda Pública	0	0	0	0	0	0
Costo por Coberturas	0	0	0	0	0	0
Apoyos Financieros	0	0	0	0	0	0
Adeudos de Ejercicios Fiscales Anteriores (Adefas)	0	0	0	0	0	0
<b>Total del Gasto</b>	232,480,836	37,720,129	270,200,965	49,643,206	49,643,206	220,557,759

ARMANDO OVIEDO ABREGO

SECRETARIO EJECUTIVO DEL CONSEJO ESTATAL DE SEGURIDAD PÚBLICA



SECRETARIADO EJECUTIVO  
DEL CONSEJO ESTATAL DE  
SEGURIDAD PÚBLICA

SECRETARIADO EJECUTIVO DEL CONSEJO ESTATAL DE SEGURIDAD PÚBLICA  
Estado Analítico del Ejercicio del Presupuesto de Egresos  
Clasificación Económica (por Tipo de Gasto)  
Del 1 de Enero al 30 de Junio de 2019

Concepto	Egresos					Subejercicio 6 = ( 3 - 4 )
	Aprobado	Ampliaciones/ (Reducciones)	Modificado	Devengado	Pagado	
	1	2	3 = ( 1 + 2 )	4	5	
Gasto Corriente	112,855,408	32,794,036	145,649,444	44,383,219	44,383,219	101,266,224
Gasto de Capital	119,625,428	4,926,034	124,551,521	5,259,587	5,259,587	119,291,934
Amortización de la Deuda y Disminución de Pasivos	0	0	0	0	0	0
Pensiones y Jubilaciones	0	0	0	0	0	0
Participaciones	0	0	0	0	0	0
<b>Total del Gasto</b>	<b>232,480,836</b>	<b>37,720,129</b>	<b>270,200,965</b>	<b>49,643,206</b>	<b>49,643,206</b>	<b>220,557,759</b>

ARMANDO OVIEDO ABREGO

SECRETARIADO EJECUTIVO DEL CONSEJO ESTATAL DE SEGURIDAD PÚBLICA





SECRETARIADO EJECUTIVO  
DEL CONSEJO ESTATAL DE  
SEGURIDAD PÚBLICA

SECRETARIADO EJECUTIVO DEL CONSEJO ESTATAL DE SEGURIDAD PÚBLICA  
Estado Analítico del Ejercicio del Presupuesto de Egresos  
Clasificación Administrativa  
Del 1 de Enero al 30 de Junio de 2019.

Concepto	Egresos					Subejercicio 6 = (3 - 4)
	Aprobado	Ampliaciones/ (Reducciones)	Modificado	Devengado	Pagado	
	1	2	3 = (1 + 2)	4	5	
<b>Sin Ramo/Dependencia</b>	<b>\$232,480,836</b>	<b>\$37,720,129</b>	<b>\$270,200,965</b>	<b>\$49,643,206</b>	<b>\$49,643,206</b>	<b>\$220,557,759</b>
F01 FASP FEDERAL 2019	\$178,751,864	\$4,310	\$178,756,174	\$1,281,803	\$1,281,803	\$177,474,371
F02 FASP ESTATAL 2019	\$53,728,972	\$730	\$53,729,702	\$10,646,314	\$10,646,314	\$43,083,388
F05 FASP FEDERAL 2018	\$0	\$29,930,827	\$29,930,827	\$29,930,827	\$29,930,827	\$0
F06 FASP ESTATAL 2018	\$0	\$7,784,263	\$7,784,263	\$7,784,263	\$7,784,263	\$0
			\$0			\$0
			\$0			\$0
			\$0			\$0
			\$0			\$0
<b>Total del Gasto</b>	<b>\$232,480,836</b>	<b>\$37,720,129</b>	<b>\$270,200,965</b>	<b>\$49,643,206</b>	<b>\$49,643,206</b>	<b>\$220,557,759</b>

ARMANDO OVIEDO ABREGO  
SECRETARIO EJECUTIVO DEL CONSEJO ESTATAL DE SEGURIDAD PÚBLICA

Concepto	Egresos					Subejercicio 6 = (3 - 4)
	Aprobado 1	Ampliaciones/ (Reducciones) 2	Modificado 3 = (1 + 2)	Devengado 4	Pagado 5	
<b>Programas</b>	<b>232,480,836</b>	<b>37,720,129</b>	<b>270,200,965</b>	<b>49,643,206</b>	<b>49,643,206</b>	<b>220,557,759</b>
Subsidios: Sector Social y Privado o Entidades Federativas y Municipios	0	206,021	206,021	200,981	200,981	5,040
Sujetos a Reglas de Operación	0	206,021	206,021	200,981	200,981	5,040
Otros Subsidios	0	0	0	0	0	0
Desempeño de las Funciones	232,480,836	37,514,108	269,994,945	49,442,225	49,442,225	220,552,719
Prestación de Servicios Públicos	232,480,836	37,514,108	269,994,945	49,442,225	49,442,225	220,552,719
Provisión de Bienes Públicos	0	0	0	0	0	0
Planeación, seguimiento y evaluación de políticas públicas	0	0	0	0	0	0
Promoción y fomento	0	0	0	0	0	0
Regulación y supervisión	0	0	0	0	0	0
Funciones de las Fuerzas Armadas (Únicamente Gobierno Federal)	0	0	0	0	0	0
Específicos	0	0	0	0	0	0
Proyectos de Inversión	0	0	0	0	0	0
Administrativos y de Apoyo	0	0	0	0	0	0
Apoyo al proceso presupuestario y para mejorar la eficiencia institucional	0	0	0	0	0	0
Apoyo a la función pública y al mejoramiento de la gestión	0	0	0	0	0	0
Operaciones ajenas	0	0	0	0	0	0
Compromisos	0	0	0	0	0	0
Obligaciones de cumplimiento de resolución jurisdiccional	0	0	0	0	0	0
Desastres Naturales	0	0	0	0	0	0
Obligaciones	0	0	0	0	0	0
Pensiones y jubilaciones	0	0	0	0	0	0
Aportaciones a la seguridad social	0	0	0	0	0	0
Aportaciones a fondos de estabilización	0	0	0	0	0	0
Aportaciones a fondos de inversión y reestructura de pensiones	0	0	0	0	0	0
Programas de Gasto Federalizado (Gobierno Federal)	0	0	0	0	0	0
Gasto Federalizado	0	0	0	0	0	0
Participaciones a entidades federativas y municipios	0	0	0	0	0	0
Costo financiero, deuda o apoyos a deudores y ahorradores de la banca	0	0	0	0	0	0
Adeudos de ejercicios fiscales anteriores	0	0	0	0	0	0
<b>Total del Gasto</b>	<b>232,480,836</b>	<b>37,720,129</b>	<b>270,200,965</b>	<b>49,643,206</b>	<b>49,643,206</b>	<b>220,557,759</b>

ARMANDO OVIEDO ABREGO  
SECRETARIO EJECUTIVO DEL CONSEJO ESTATAL DE SEGURIDAD PÚBLICA