



MUNICIPIO DE RAYON
SAN LUIS POTOSI
Estado Analítico del Activo
Del 01/oct./2019 al 31/dic./2019

Usu: SUPERVISOR
Rep: rptEstadoAnalíticoDeActivosYPasivos_F

Fecha y 28/ene./2020
hora de Impresión 09:40 a. m.

Concepto	Saldo Inicial 1	Cargos del periodo 2	Abonos del periodo 3	Saldo Final 4(1+2-3)	Variación del Periodo (4-1)
ACTIVO	\$106,345,424.25	\$132,273,746.55	\$130,547,702.06	\$108,071,468.74	\$1,726,044.49
ACTIVO CIRCULANTE	\$24,982,647.18	\$104,801,811.45	\$103,277,669.58	\$26,506,789.05	\$1,524,141.87
EFFECTIVO Y EQUIVALENTES	\$19,951,313.26	\$46,258,340.10	\$50,577,708.63	\$16,631,944.73	-\$4,319,368.53
DERECHOS A RECIBIR EFECTIVO O EQUIVALENTES	\$1,642,497.99	\$43,704,578.09	\$46,486,854.21	-\$1,139,778.13	-\$2,782,276.12
DERECHOS A RECIBIR BIENES O SERVICIOS	\$3,388,835.93	\$14,838,893.26	\$6,213,106.74	\$12,014,622.45	\$8,625,786.52
ACTIVO NO CIRCULANTE	\$81,362,777.07	\$27,471,935.10	\$27,270,032.48	\$81,564,679.69	\$201,902.62
BIENES INMUEBLES, INFRAESTRUCTURA Y CONSTRUCCIONES EN PROCESO	\$72,566,752.52	\$28,504,733.25	\$27,270,032.48	\$71,801,453.29	-\$765,299.23
BIENES MUEBLES	\$7,122,595.27	\$967,201.85	\$0.00	\$8,089,797.12	\$967,201.85
ACTIVOS INTANGIBLES	\$63,429.28	\$0.00	\$0.00	\$63,429.28	\$0.00
ACTIVOS DIFERIDOS	\$1,610,000.00	\$0.00	\$0.00	\$1,610,000.00	\$0.00

"Bajo protesta de decir verdad declaramos que los Estados Financieros y sus notas, son razonablemente correctos y son responsabilidad del emisor".

ARQ. FERNANDO SUBITUNO CASTILLO LAMBARRIA
PRESIDENTE MUNICIPAL

C.P. MARIA REBECA DE LA TORRE CURIEL
TESORERO MUNICIPAL

LIC. JAQUELINE CHAIREZ VAZQUEZ
REGIDOR DE HACIENDA

LIC. BLANCA AURORA PEREZ RAMOS
CONTRALOR MUNICIPAL



MUNICIPIO DE RAYON
SAN LUIS POTOSI
Estado Analítico de la Deuda y Otros Pasivos
Del 01/oct./2019 Al 31/dic./2019

Usu: SUPERVISOR
Rep: rptEstadoAnalíticoDeudaYPasivos

Fecha y 28/ene./2020
hora de Impresión 09:41 a. m.

Denominación de las Deudas	Moneda de Contratación	Institución o País Acreedor	Saldo Inicial del Periodo	Saldo Final del Periodo
DEUDA PÚBLICA				
Corto Plazo				
Deuda Interna				
Instituciones de Crédito	Peso	México	\$0.00	\$0.00
Títulos y Valores	Peso	México	\$0.00	\$0.00
Arrendamientos Financieros	Peso	México	\$0.00	\$0.00
Deuda Externa				
Organismos Financieros Internacionales	Peso	México	\$0.00	\$0.00
Deuda Bilateral	Peso	México	\$0.00	\$0.00
Títulos y Valores	Peso	México	\$0.00	\$0.00
Arrendamientos Financieros	Peso	México	\$0.00	\$0.00
Subtotal Corto Plazo	Peso	México	\$0.00	\$0.00
Largo Plazo				
Deuda Interna				
Instituciones de Crédito	Peso	México	\$0.00	\$0.00
Títulos y Valores	Peso	México	\$0.00	\$0.00
Arrendamientos Financieros	Peso	México	\$0.00	\$0.00
Deuda Externa				
Organismos Financieros Internacionales	Peso	México	\$0.00	\$0.00
Deuda Bilateral	Peso	México	\$0.00	\$0.00
Títulos y Valores	Peso	México	\$0.00	\$0.00
Arrendamientos Financieros	Peso	México	\$0.00	\$0.00
Subtotal Largo Plazo	Peso	México	\$0.00	\$0.00
Otros Pasivos	Peso	México	\$5,774,933.63	\$7,954,862.87
Total Deuda y Otros Pasivos	Peso	México	\$5,774,933.63	\$7,954,862.87



MUNICIPIO DE RAYON
SAN LUIS POTOSI

Estado Analítico de la Deuda y Otros Pasivos
Del 01/oct./2019 Al 31/dic./2019

Usr: SUPERVISOR
Rep: rptEstadoAnalicDeudaPasivos

Fecha y hora de Impresión | 28/ene/2020 | 09:41 a. m.

Denominación de las Deudas	Moneda de Contratación	Institución o País Acreedor	Saldo Inicial del Periodo	Saldo Final del Periodo
DEUDA PÚBLICA				



Bajo protesta de decir verdad declaramos que los Estados Financieros y sus notas, son razonablemente correctos y son responsabilidad del emisor.

ARQ. FERNANDO SUBITUNO CASTILLO LAMBARRIA
PRESIDENTE MUNICIPAL

C.P. MARIA REBECA DE LA TORRE CURIEL
TESORERO MUNICIPAL

LIC. JAQUELINE CHAIREZ VAZQUEZ
REGIDOR DE HACIENDA

LIC. BLANCA AURORA PEREZ RAMOS
CONTRALOR MUNICIPAL

Gobierno Constitucional
Municipio de Rayón Municipal S. L. P.
Administración 2018-2021

CUENTA PÚBLICA TRIMESTRAL CORRESPONDIENTE AL EJERCICIO FISCAL 2019

4TO TRIMESTRE

INFORMACIÓN PRESUPUESTARIA:

a) Estado Analítico de Ingresos, del que se deriva la presentación en Clasificación Económica por Fuente de Financiamiento y Concepto, incluyendo los Ingresos Excedentes Generados. (Art. 48 y 51 LGCG)

b) Estado Analítico del Ejercicio del Presupuesto de Egresos con las siguientes clasificaciones:

1. Administrativa
2. Económica
3. Por objeto del gasto
4. Funcional (Art. 48 y 51 LGCG)

Jardín Hidalgo #110, C.P. 79740 Centro Rayón, S. L. P.
Tels. (487) 87 7 00 61 Fax 87 7 00 63

















Usu: SUPERVISOR
Rep: rptEstadoPresupuestoIngresosRB_CP_2019

MUNICIPIO DE RAYON
SAN LUIS POTOSI
Estado Analítico de Ingresos
Del 01/oct./2019 Al 31/dic./2019

Fecha y hora de Impresión: 28/ene./2020 09:42 a. m.

Rubros de los Ingresos	Ingreso					Diferencia (6=5-1)
	Estimado (1)	Ampliaciones / (Reducciones) (2)	Modificado (3=1+2)	Devengados (4)	Recaudado (5)	
IMPUESTOS	\$1,669,800.00	\$482,247.00	\$2,152,047.00	\$317,434.00	\$317,434.00	-1,352,366.00
CUOTAS Y APORTACIONES DE SEGURIDAD SOCIAL	\$0.00	\$0.00	\$0.00	\$0.00	\$0.00	0.00
CONTRIBUCIONES DE MEJORAS	\$0.00	\$0.00	\$0.00	\$0.00	\$0.00	0.00
DERECHOS	\$881,640.50	\$343,368.99	\$1,225,009.49	\$216,528.80	\$216,528.80	-665,111.70
PRODUCTOS	\$258,350.00	\$131,598.28	\$389,948.28	\$116,192.48	\$116,192.48	-142,157.52
APROVECHAMIENTOS	\$187,900.00	\$233,478.13	\$421,378.13	\$256,932.41	\$256,932.41	69,032.41
INGRESOS POR VENTA DE BIENES, PRESTACION DE SERVICIOS Y PARTICIPACIONES, APORTACIONES, CONVENIOS, INCENTIVOS DI	\$0.00	\$0.00	\$0.00	\$0.00	\$0.00	0.00
TRANSFERENCIAS, ASIGNACIONES, SUBSIDIOS Y SUBVENCIONES	\$60,063,083.00	\$35,221,096.72	\$95,284,179.72	\$41,241,246.98	\$41,241,246.98	-18,821,836.02
INGRESOS DERIVADOS DE FINANCIAMIENTOS	\$0.00	\$0.00	\$0.00	\$0.00	\$0.00	0.00
Total	\$63,060,773.50	\$36,411,789.12	\$99,472,562.62	\$42,148,334.67	\$42,148,334.67	-20,912,438.83
Ingresos Excedentes						

Estado Analítico de Ingresos por Fuente de Financiamiento	Ingreso					Diferencia (6=5-1)
	Estimado (1)	Ampliaciones / (Reducciones) (2)	Modificado (3=1+2)	Devengados (4)	Recaudado (5)	

Ingresos del Poder Ejecutivo Federal o Estatal y de los Municipios

IMPUESTOS	\$1,669,800.00	\$482,247.00	\$2,152,047.00	\$317,434.00	\$317,434.00	-1,352,366.00
CUOTAS Y APORTACIONES DE SEGURIDAD SOCIAL	\$0.00	\$0.00	\$0.00	\$0.00	\$0.00	0.00
CONTRIBUCIONES DE MEJORAS	\$0.00	\$0.00	\$0.00	\$0.00	\$0.00	0.00
DERECHOS	\$881,640.50	\$343,368.99	\$1,225,009.49	\$216,528.80	\$216,528.80	-665,111.70
PRODUCTOS	\$258,350.00	\$131,598.28	\$389,948.28	\$116,192.48	\$116,192.48	-142,157.52
APROVECHAMIENTOS	\$187,900.00	\$233,478.13	\$421,378.13	\$256,932.41	\$256,932.41	69,032.41
PARTICIPACIONES, APORTACIONES, CONVENIOS, INCENTIVOS	\$60,063,083.00	\$35,221,096.72	\$95,284,179.72	\$41,241,246.98	\$41,241,246.98	-18,821,836.02
TRANSFERENCIAS, ASIGNACIONES, SUBSIDIOS Y SUBVENCION	\$0.00	\$0.00	\$0.00	\$0.00	\$0.00	0.00

Ingresos de los Entes Públicos de los Poderes Legislativo y Judicial, de los Órganos Autónomos y del Sector Paraestatal o Paramunicipal, así como de las Empresas Productivas del Estado

CUOTAS Y APORTACIONES DE SEGURIDAD SOCIAL	\$0.00	\$0.00	\$0.00	\$0.00	\$0.00	0.00
PRODUCTOS	\$0.00	\$0.00	\$0.00	\$0.00	\$0.00	0.00
INGRESOS POR VENTA DE BIENES, PRESTACION DE SERVICIOS	\$0.00	\$0.00	\$0.00	\$0.00	\$0.00	0.00
TRANSFERENCIAS, ASIGNACIONES, SUBSIDIOS Y SUBVENCION	\$0.00	\$0.00	\$0.00	\$0.00	\$0.00	0.00

Ingresos Derivados de Financiamiento

INGRESOS DERIVADOS DE FINANCIAMIENTOS	\$0.00	\$0.00	\$0.00	\$0.00	\$0.00	0.00
---------------------------------------	--------	--------	--------	--------	--------	------

Total	\$63,060,773.50	\$36,411,789.12	\$99,472,562.62	\$42,148,334.67	\$42,148,334.67	-20,912,438.83
Ingresos Excedentes						



Usu: SUPERVISOR
Rep: rptEstadoPresupuestoIngresosRB_CP_2019

MUNICIPIO DE RAYON
SAN LUIS POTOSI
Estado Analítico de Ingresos
Del 01/oct./2019 Al 31/dic./2019

Fecha y hora de Impresión: 28/ene./2020 09:42 a. m.

ARQ. FERNANDO SUBITUNO CASTILLO LAMBARRIA
PRESIDENTE MUNICIPAL

C.P. MARIA REBECA DE LA TORRE CURIEL
TESORERO MUNICIPAL

LIC. JAQUELINE CHAIREZ VAZQUEZ
REGIDOR DE HACIENDA

LIC. BLANCA AURORA PEREZ RAMOS
CONTRALOR MUNICIPAL



Usu: SUPERVISOR
Rep: rptEstadoPresupuestoEgresos_UA3

MUNICIPIO DE RAYON
SAN LUIS POTOSI
Estado Analítico del Ejercicio Presupuesto de Egresos
Clasificación Administrativa
Del 01/oct./2019 Al 31/dic./2019

Fecha y hora de Impresión: 28/ene./2020 09:44 a. m.

Concepto	Egresos					Subejercicio (6 = (3 - 4))
	Aprobado (1)	Ampliaciones / (Reducciones) Al 31/dic./2019 (2)	Modificado (3=(1+2))	Devengado (4)	Pagado (5)	
Sin Ramo/Dependencia						
TESORERIA	\$27,758,000.00	\$6,401,483.94	\$34,159,483.94	\$12,363,860.88	\$12,086,293.21	\$21,795,623.06
INFRAESTRUCTURA	\$20,003,969.50	\$3,110,798.41	\$23,114,767.91	\$17,874,954.64	\$17,223,205.64	\$5,239,813.27
FORTAMUN	\$9,145,870.00	\$1,332,213.98	\$10,478,083.98	\$3,803,320.47	\$3,803,320.47	\$6,674,763.51
OTROS	\$6,152,934.00	\$25,567,292.79	\$31,720,226.79	\$8,692,226.79	\$7,521,857.19	\$23,028,000.00
Sin Ramo/Dependencia	\$63,060,773.50	\$36,411,789.12	\$99,472,562.62	\$42,734,362.78	\$40,634,676.51	\$56,738,199.84
Total Final	\$63,060,773.50	\$36,411,789.12	\$99,472,562.62	\$42,734,362.78	\$40,634,676.51	\$56,738,199.84

ARQ. FERNANDO SUBITUNO CASTILLO LAMBARRIA
PRESIDENTE MUNICIPAL

C.P. MARIA REBECA DE LA TORRE CURIEL
TESORERO MUNICIPAL

LIC. JAQUELINE CHAIREZ VAZQUEZ
REGIDOR DE HACIENDA

LIC. BLANCA AURORA PEREZ RAMOS
CONTRALOR MUNICIPAL



MUNICIPIO DE RAYON
SAN LUIS POTOSI

Estado Analítico del Ejercicio Presupuesto de Egresos
Clasificación Económica (por Tipo de Gasto)
| Del 01/oct./2019 Al 31/dic./2019

Usu SUPERVISOR
Rep: rptEstadoPresupuestoEgresos_CL2

Fecha y hora de Impresión 28/ene./2020 09:45 a.m.

Concepto	Egresos					Subejercicio
	Aprobado	Ampliaciones / (Reducciones)	Modificado	Devengado	Pagado	
1 Gasto Corriente	\$26,467,000.00	\$13,857,548.93	\$40,324,548.93	\$15,095,706.73	\$14,855,692.52	\$25,228,842.20
2 Gasto de Capital	\$35,678,773.50	\$22,589,681.24	\$58,268,454.74	\$27,471,935.10	\$25,612,263.04	\$30,796,519.64
3 Amortización de la deuda y disminución de pasivos	\$200,000.00	\$0.00	\$200,000.00	\$0.00	\$0.00	\$200,000.00
4 Pensiones y Jubilaciones	\$715,000.00	-\$35,411.05	\$679,588.95	\$166,720.95	\$166,720.95	\$512,838.00
Total	\$63,060,773.50	\$36,411,789.12	\$99,472,562.62	\$42,734,362.78	\$40,634,676.51	\$56,738,199.84

ARQ. FERNANDO SUBITUNO CASTILLO LAMBARRIA
PRESIDENTE MUNICIPAL
LIC. JAQUELINE CHAIREZ VAZQUEZ
REGIDOR DE HACIENDA

C.P. MARIA REBECA DE LA TORRE CURIEL
TESORERO MUNICIPAL
LIC. BLANCA AURORA PEREZ RAMOS
CONTRALOR MUNICIPAL



MUNICIPIO DE RAYON
SAN LUIS POTOSI

Estado Analítico del Ejercicio Presupuesto de Egresos
Clasificación por Objeto del Gasto (Capítulo y Concepto)
| Del 01/oct./2019 Al 31/dic./2019

Usu SUPERVISOR
Rep: rptEstadoPresupuestoEgresos_CP_CTD

Fecha y hora de Impresión 28/ene./2020 09:46 a.m.

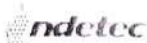
Concepto	Egresos					Subejercicio
	Aprobado 1	Ampliaciones / (Reducciones) 2	Modificado 3=(1+2)	Devengado 4	Pagado 5	
SERVICIOS PERSONALES	\$14,302,850.00	\$2,627,108.33	\$16,929,958.33	\$5,652,841.10	\$5,652,841.10	\$11,277,117.23
REMUNERACIONES AL PERSONAL DE CARACTER PERMANENTE	\$11,638,560.00	\$2,684,880.09	\$14,323,440.09	\$3,791,847.91	\$3,791,847.91	\$10,531,592.18
REMUNERACIONES AL PERSONAL DE CARÁCTER TRANSITORIO	\$390,000.00	-\$211,821.54	\$178,168.46	\$56,200.00	\$56,200.00	\$121,968.46
REMUNERACIONES ADICIONALES Y ESPECIALES	\$1,844,290.00	\$144,575.39	\$1,988,865.39	\$1,747,577.14	\$1,747,577.14	\$241,288.25
OTRAS PRESTACIONES SOCIALES Y ECONÓMICAS	\$365,000.00	\$9,484.39	\$374,484.39	\$57,216.05	\$57,216.05	\$317,268.34
PREVISIONES	\$65,000.00	\$0.00	\$65,000.00	\$0.00	\$0.00	\$65,000.00
MATERIALES Y SUMINISTROS	\$3,489,000.00	\$2,185,061.32	\$5,674,061.32	\$1,821,851.06	\$1,821,851.06	\$3,852,210.26
MATERIALES DE ADMINISTRACIÓN, EMISIÓN DE DOCUMENTOS	\$487,000.00	\$127,348.22	\$614,348.22	\$157,775.32	\$157,775.32	\$456,572.90
ALIMENTOS Y UTENSILIOS	\$240,000.00	-\$35,199.81	\$204,800.19	\$57,622.03	\$57,622.03	\$147,178.16
MATERIAS PRIMAS Y MATERIALES DE PRODUCCIÓN Y COMERCIALES	\$0.00	\$283,335.00	\$283,335.00	\$191,193.17	\$191,193.17	\$92,141.83
MATERIALES Y ARTICULOS DE CONSTRUCCIÓN Y DE REPARACIÓN	\$220,000.00	\$697,352.02	\$917,352.02	\$696,271.44	\$696,271.44	\$221,080.58
PRODUCTOS QUÍMICOS, FARMACÉUTICOS Y DE LABORATORIO	\$50,000.00	-\$27,519.43	\$22,480.57	\$3,990.89	\$3,990.89	\$18,489.68
COMBUSTIBLES, LUBRICANTES Y ADITIVOS	\$1,970,000.00	\$777,068.76	\$2,747,068.76	\$693,109.36	\$693,109.36	\$2,053,959.40
VESTUARIO, BLANCOS, PRENDAS DE PROTECCIÓN Y ARTICULOS	\$165,000.00	\$401,232.12	\$566,232.12	\$114,471.64	\$114,471.64	\$451,760.48
MATERIALES Y SUMINISTROS PARA SEGURIDAD	\$10,000.00	-\$2,949.74	\$7,050.26	-\$192,548.24	-\$192,548.24	\$199,998.50
HERRAMIENTAS, REFACCIONES Y ACCESORIOS MENORES	\$347,000.00	-\$35,605.82	\$311,394.18	\$100,365.45	\$100,365.45	\$211,028.73
SERVICIOS GENERALES	\$3,080,000.00	\$4,669,996.38	\$7,749,996.38	\$3,464,389.69	\$3,224,375.48	\$4,285,606.69
SERVICIOS BÁSICOS	\$319,000.00	\$2,778,821.88	\$3,097,821.88	\$2,063,548.45	\$2,063,548.45	\$1,034,273.43
SERVICIOS DE ARRENDAMIENTO	\$100,000.00	\$306,827.20	\$406,827.20	\$111,566.00	\$111,566.00	\$295,261.20
SERVICIOS PROFESIONALES, CIENTÍFICOS, TÉCNICOS Y OTROS	\$161,000.00	\$929,884.24	\$1,090,884.24	\$292,527.91	\$292,527.91	\$798,356.33
SERVICIOS FINANCIEROS, BANCARIOS Y COMERCIALES	\$185,000.00	-\$12,267.96	\$172,732.04	\$25,871.05	\$25,871.05	\$146,860.99
SERVICIOS DE INSTALACIÓN, REPARACIÓN, MANTENIMIENTO	\$241,000.00	\$563,056.06	\$804,056.06	\$174,261.14	\$140,673.93	\$629,794.92
SERVICIOS DE COMUNICACIÓN SOCIAL Y PUBLICIDAD	\$87,000.00	\$157,210.85	\$244,210.85	\$134,741.00	\$134,741.00	\$109,469.85

ARQ. FERNANDO SUBITUNO CASTILLO LAMBARRIA
PRESIDENTE MUNICIPAL
LIC. JAQUELINE CHAIREZ VAZQUEZ
REGIDOR DE HACIENDA

C.P. MARIA REBECA DE LA TORRE CURIEL
TESORERO MUNICIPAL
LIC. BLANCA AURORA PEREZ RAMOS
CONTRALOR MUNICIPAL

[Handwritten signatures and notes on the right margin of the document]

[Handwritten signature in the bottom left corner]



MUNICIPIO DE RAYON
SAN LUIS POTOSI
Estado Analítico del Ejercicio Presupuesto de Egresos
Clasificación por Objeto del Gasto (Capítulo y Concepto)

Usr: SUPERVISOR
Rep: rptEstadoPresupuestoEgresos_CP_CTO

Fecha y 28/ene/2020

hora de Impresión 09:46 a. m.

Concepto	Egresos					Subejercicio 6 = (3 - 4)
	Aprobado 1	Ampliaciones / (Reducciones) 2	Modificado 3=(1+2)	Devengado 4	Pagado 5	
SERVICIOS DE TRASLADOS Y VIATICOS	\$360,000.00	-\$155,823.50	\$204,176.10	\$50,417.30	\$50,417.30	\$153,758.80
SERVICIOS OFICIALES	\$210,000.00	\$449,021.84	\$659,021.84	\$111,209.67	\$111,209.67	\$547,812.17
OTROS SERVICIOS GENERALES	\$1,417,000.00	-\$346,733.83	\$1,070,266.17	\$500,247.17	\$293,817.17	\$570,019.00
TRANSFERENCIAS, ASIGNACIONES, SUBSIDIOS Y OTF	\$6,331,150.00	\$4,318,841.85	\$10,650,091.85	\$4,323,345.83	\$4,323,345.83	\$6,326,746.02
TRANSFERENCIAS INTERNAS Y ASIGNACIONES AL SECTOR P	\$4,366,000.00	\$1,912,147.43	\$6,278,147.43	\$2,984,321.15	\$2,984,321.15	\$3,293,826.28
AYUDAS SOCIALES	\$1,248,150.00	\$2,442,235.47	\$3,690,385.47	\$1,172,303.73	\$1,172,303.73	\$2,518,081.74
PENSIONES Y JUBILACIONES	\$715,000.00	-\$35,441.05	\$679,558.95	\$166,720.95	\$166,720.95	\$512,838.00
BIENES MUEBLES, INMUEBLES E INTANGIBLES	\$356,000.00	\$837,221.94	\$1,192,221.94	\$967,201.85	\$967,201.85	\$225,020.09
MOBILIARIO Y EQUIPO DE ADMINISTRACIÓN	\$105,000.00	-\$17,606.80	\$87,393.20	\$66,218.01	\$66,218.01	\$21,175.19
MOBILIARIO Y EQUIPO EDUCACIONAL Y RECREATIVO	\$25,000.00	-\$8,920.00	\$16,080.00	\$15,080.00	\$15,080.00	\$0.00
VEHICULOS Y EQUIPO DE TRANSPORTE	\$150,000.00	\$692,160.00	\$842,160.00	\$842,160.00	\$842,160.00	\$0.00
EQUIPO DE DEFENSA Y SEGURIDAD	\$0.00	\$43,743.84	\$43,743.84	\$43,743.84	\$43,743.84	\$0.00
MAQUINARIA, OTROS EQUIPOS Y HERRAMIENTAS	\$50,000.00	-\$18,347.50	\$31,652.50	\$0.00	\$0.00	\$31,652.50
BIENES INMUEBLES	\$0.00	\$170,800.00	\$170,800.00	\$0.00	\$0.00	\$170,800.00
ACTIVOS INTANGIBLES	\$25,000.00	-\$22,401.60	\$2,598.40	\$0.00	\$0.00	\$2,598.40
INVERSIÓN PÚBLICA	\$35,302,773.50	\$21,773,459.30	\$57,076,232.80	\$26,504,733.25	\$24,645,061.19	\$30,571,499.55
OBRA PÚBLICA EN BIENES DE DOMINIO PÚBLICO	\$35,302,773.50	\$21,773,459.30	\$57,076,232.80	\$26,504,733.25	\$24,645,061.19	\$30,571,499.55
DEUDA PÚBLICA	\$200,000.00	\$0.00	\$200,000.00	\$0.00	\$0.00	\$200,000.00
ADEUDOS DE EJERCICIOS FISCALES ANTERIORES (ADEFAS)	\$200,000.00	\$0.00	\$200,000.00	\$0.00	\$0.00	\$200,000.00
Total del Gasto	\$63,060,773.50	\$36,411,789.12	\$99,472,562.62	\$42,734,362.78	\$40,634,676.51	\$56,738,199.84

ARQ. FERNANDO SUBITUNO CASTILLO LAMBARRIA
PRESIDENTE MUNICIPAL

C.P. MARIA REBECA DE LA TORRE CURIEL
TESORERO MUNICIPAL

LIC. JAQUELINE CHAIREZ VAZQUEZ
REGIDOR DE HACIENDA

LIC. BLANCA AURORA PEREZ RAMOS
CONTRALOR MUNICIPAL



MUNICIPIO DE RAYON
SAN LUIS POTOSI
Estado Analítico del Ejercicio Presupuesto de Egresos
Clasificación Funcional (Finalidad y Función)

Usr: SUPERVISOR
Rep: rptEstadoPresupuestoEgresos_FH3

Fecha y 28/ene/2020

hora de Impresión 09:47 a. m.

Concepto	Egresos					Subejercicio 6 = (3 - 4)
	Aprobado 1	Ampliaciones / (Reducciones) 2	Modificado 3=(1+2)	Devengado 4	Pagado 5	
GOBIERNO	\$21,690,150.00	\$8,014,222.88	\$29,704,372.88	\$11,168,716.09	\$10,928,701.88	\$18,535,656.79
COORDINACIÓN DE LA POLÍTICA DE GOBIERNO	\$932,600.00	-\$51,850.87	\$880,749.13	\$252,898.00	\$252,898.00	\$627,851.13
ASUNTOS FINANCIEROS Y HACENDARIOS	\$20,676,460.00	\$5,155,104.41	\$25,831,564.41	\$10,212,493.67	\$9,972,479.46	\$15,619,070.74
ASUNTOS DE ORDEN PÚBLICO Y DE SEGURIDAD INTERIOR	\$0.00	\$2,910,969.34	\$2,910,969.34	\$686,903.92	\$686,903.92	\$2,224,065.42
OTROS SERVICIOS GENERALES	\$81,090.00	\$0.00	\$81,090.00	\$16,420.50	\$16,420.50	\$64,669.50
DESARROLLO SOCIAL	\$40,918,923.50	\$27,927,390.14	\$68,846,313.64	\$31,229,542.28	\$29,369,870.22	\$37,616,771.36
PROTECCIÓN AMBIENTAL	\$0.00	\$27,378,684.23	\$27,378,684.23	\$3,351,001.61	\$3,351,001.61	\$24,027,682.62
VIVIENDA Y SERVICIOS A LA COMUNIDAD	\$0.00	\$27,998,600.36	\$27,998,600.36	\$21,872,060.08	\$20,912,408.02	\$6,126,520.28
SALUD	\$35,604,773.50	-\$35,586,996.18	\$17,777.32	-\$943,113.18	\$943,113.18	\$960,890.50
RECREACIÓN, CULTURA Y OTRAS MANIFESTACIONES SOCIALES	\$0.00	\$502,756.80	\$502,756.80	\$112,789.58	\$112,789.58	\$389,967.22
EDUCACIÓN	\$650,000.00	\$5,741,465.12	\$6,391,465.12	\$4,553,637.83	\$4,553,637.83	\$1,837,827.29
PROTECCIÓN SOCIAL	\$3,000.00	\$0.00	\$3,000.00	\$0.00	\$0.00	\$3,000.00
OTROS ASUNTOS SOCIALES	\$4,661,150.00	\$1,892,879.81	\$6,554,029.81	\$2,283,146.36	\$2,283,146.36	\$4,270,883.45
DESARROLLO ECONÓMICO	\$251,700.00	\$470,176.10	\$721,876.10	\$336,104.41	\$336,104.41	\$385,771.69
AGROPECUARIA, SILVICULTURA, PESCA Y CAZA	\$0.00	\$554,386.50	\$554,386.50	\$250,000.00	\$250,000.00	\$304,386.50
TURISMO	\$96,700.00	\$464.00	\$97,164.00	\$19,886.40	\$19,886.40	\$77,277.60
CENCIA, TECNOLOGÍA E INNOVACIÓN	\$155,000.00	-\$84,674.40	\$70,325.60	\$66,218.01	\$66,218.01	\$4,107.59
OTRAS NO CLASIFICADAS EN FUNCIONES ANTERIORES	\$200,000.00	\$0.00	\$200,000.00	\$0.00	\$0.00	\$200,000.00
ADEUDOS DE EJERCICIOS FISCALES ANTERIORES	\$200,000.00	\$0.00	\$200,000.00	\$0.00	\$0.00	\$200,000.00
Total del Gasto	\$63,060,773.50	\$36,411,789.12	\$99,472,562.62	\$42,734,362.78	\$40,634,676.51	\$56,738,199.84

ARQ. FERNANDO SUBITUNO CASTILLO LAMBARRIA
PRESIDENTE MUNICIPAL

C.P. MARIA REBECA DE LA TORRE CURIEL
TESORERO MUNICIPAL

LIC. JAQUELINE CHAIREZ VAZQUEZ
REGIDOR DE HACIENDA

LIC. BLANCA AURORA PEREZ RAMOS
CONTRALOR MUNICIPAL

CUENTA PÚBLICA TRIMESTRAL CORRESPONDIENTE AL EJERCICIO FISCAL 2019

4TO TRIMESTRE

DISCIPLINA FINANCIERA:

1. Estado de situación financiera detallado
2. Informe analítico de la deuda pública y otros pasivos
3. Informe analítico de obligaciones diferentes de financiamiento
4. Balance presupuestario
5. Estado analítico de ingresos detallado
6. Estado Analítico del Ejercicio del Presupuesto de Egresos Detallado
 - a) Clasificación por objeto del gasto
 - b) Clasificación administrativa
 - c) Clasificación funcional
 - d) Clasificación de servicios personales por categoría

Jardín Hidalgo #110, C.P 70740 Centro Rayón, S.L.P
Tels (487)87 7 00 81 Fax 87 7 00 63

MUNICIPIO DE RAYÓN (a)					
Estado de Situación Financiera Detallado - LDF					
Al 31 de diciembre de 2018 y al 31 de diciembre de 2019 (b)					
(PFOS)					
Concepto (a)	2018 (d)	31 de diciembre de 2018 (e)	Concepto (a)	2019 (d)	31 de diciembre de 2019 (e)
ACTIVO			PASIVO		
Activo Circulante			Activo Circulante		
a. Efectivo y Equivalentes (a1+a2+a3+a4+a5+a6+a7)	15,631,929	1,629,502	a. Cuentas por Pagar a Corto Plazo (a1+a2+a3+a4+a5+a6+a7+a8)	5,173,582	2,907,954
a1) Efectivo	27,841	27,841	a1) Servicios Personales por Pagar a Corto Plazo	287,781	47,374
a2) Bancos/Cuentas de Ahorro	15,604,104	1,601,661	a2) Provisiones por Pagar a Corto Plazo	0	0
a3) Bancos/Depositos a Corto Plazo	0	0	a3) Contratación por Obras Públicas por Pagar a Corto Plazo	1,891,100	31,458
a4) Inversiones Temporales (Máximo 3 meses)	0	0	a4) Provisiones y Anticipaciones por Pagar a Corto Plazo	0	0
a5) Fondos con Asignación Específica	0	0	a5) Transacciones Comerciales por Pagar a Corto Plazo	0	0
a6) Depósitos de Fondos de Terceiros en Garantía y/o Administración	0	0	a6) Intereses, Comisiones y Otros Gastos de la Deuda Pública por Pagar a Corto Plazo	0	0
a7) Otros Efectivos y Equivalentes	0	0	a7) Retenciones y Contribuciones del Pagar a Corto Plazo	2,994,715	2,828,772
b. Derechos a Recibir Efectivo o Equivalentes (b1+b2+b3+b4+b5+b6+b7)	1,130,740	301,201	a8) Devoluciones de la Ley de Ingresos por Pagar a Corto Plazo	0	0
b1) Inversiones Financieras de Corto Plazo	0	342,061	a9) Otros Cuentas por Pagar a Corto Plazo	0	0
b2) Cuentas por Cobrar a Corto Plazo	0	1,130,740	b. Documentos por Pagar a Corto Plazo (b1+b2)	931,041	909,109
b3) Documentos por Cobrar a Corto Plazo	0	0	b1) Documentos Comerciales por Pagar a Corto Plazo	0	0
b4) Ingresos por Retención a Corto Plazo	0	0	b2) Documentos con Contratación por Obras Públicas por Pagar a Corto Plazo	931,041	909,109
b5) Documentos por Anticipos de la Tesorería a Corto Plazo	0	0	c. Otros Documentos por Pagar a Corto Plazo	0	0
b6) Préstamos otorgados a Corto Plazo	0	0	c1) Provisiones a Corto Plazo de la Deuda Pública (c1+c2)	0	0
b7) Otros Documentos a Recibir Efectivo o Equivalentes a Corto Plazo	873,221	834,859	c2) Provisión a Corto Plazo de Arrendamiento Financiero	0	0
c. Derechos a Recibir Bienes o Servicios (c1+c2+c3)	12,814,822	0	c. Tributos y Valores a Corto Plazo	0	0
c1) Anticipo a Proveedores por Adquisición de Bienes y Prestación de Servicios a Corto Plazo	0	0	d. Pasivos Diferidos a Corto Plazo (d1+d2+d3)	0	0
c2) Anticipo a Proveedores por Adquisición de Bienes Intangibles y Muebles a Corto Plazo	0	0	d1) Ingresos Controlados por Adelantado a Corto Plazo	0	0
c3) Anticipo a Proveedores por Adquisición de Bienes Intangibles a Corto Plazo	0	0	d2) Ingresos Controlados por Adelantado a Corto Plazo	0	0
c4) Anticipo a Contratistas por Obras Públicas a Corto Plazo	12,814,822	0	d3) Otros Pasivos Diferidos a Corto Plazo	0	0
c5) Otros Documentos a Recibir Bienes o Servicios a Corto Plazo	0	0	e. Fondos y Bienes de Terceiros en Garantía y/o Administración a Corto Plazo (e1+e2+e3+e4)	0	0
d. Inventarios (d1+d2+d3+d4+d5)	0	0	e1) Fondos en Garantía a Corto Plazo	0	0
d1) Inventario de Mercancías para Venta	0	0	e2) Fondos en Administración a Corto Plazo	0	0
d2) Inventario de Mercancías Terminadas	0	0	e3) Fondos Controlados a Corto Plazo	0	0
d3) Inventario de Mercancías en Proceso de Elaboración	0	0	e4) Fondos de Fideicomisos, Mandatos y Contratos Anticipo a Corto Plazo	0	0
d4) Inventario de Materiales Puros, Materiales y Suministros para Producción	0	0	f. Otros Fondos de Terceiros en Garantía y/o Administración a Corto Plazo	0	0
d5) Bienes en Tránsito	0	0	f1) Provisión para Demandas y Juicios a Corto Plazo	0	0
e. Arrendamientos	0	0	f2) Provisión para Contingencias a Corto Plazo	0	0
e1) Estimación por Fideicomiso o Demora de Retorno de Ingresos (e1+e2)	0	0	f3) Otros Provisiónes a Corto Plazo	0	0
e2) Estimación por Demora de Ingresos	0	0	g. Otros Pasivos a Corto Plazo (g1+g2+g3)	1,178,301	1,178,301
e3) Estimación por Demora de Ingresos	0	0	g1) Ingresos por Catastrales	0	0
e4) Otros Pasivos a Corto Plazo (e4+e5+e6)	0	0	g2) Resarcimiento por Participar	0	0
e5) Otros Pasivos a Corto Plazo (e5+e6+e7)	0	0	g3) Otros Pasivos Circulantes	1,178,301	1,178,301
e6) Otros Pasivos a Corto Plazo (e6+e7+e8)	0	0			
e7) Otros Pasivos a Corto Plazo (e7+e8+e9)	0	0			
e8) Otros Pasivos a Corto Plazo (e8+e9+e10)	0	0			
e9) Otros Pasivos a Corto Plazo (e9+e10+e11)	0	0			
e10) Otros Pasivos a Corto Plazo (e10+e11+e12)	0	0			
e11) Otros Pasivos a Corto Plazo (e11+e12+e13)	0	0			
e12) Otros Pasivos a Corto Plazo (e12+e13+e14)	0	0			
e13) Otros Pasivos a Corto Plazo (e13+e14+e15)	0	0			
e14) Otros Pasivos a Corto Plazo (e14+e15+e16)	0	0			
e15) Otros Pasivos a Corto Plazo (e15+e16+e17)	0	0			
e16) Otros Pasivos a Corto Plazo (e16+e17+e18)	0	0			
e17) Otros Pasivos a Corto Plazo (e17+e18+e19)	0	0			
e18) Otros Pasivos a Corto Plazo (e18+e19+e20)	0	0			
e19) Otros Pasivos a Corto Plazo (e19+e20+e21)	0	0			
e20) Otros Pasivos a Corto Plazo (e20+e21+e22)	0	0			
e21) Otros Pasivos a Corto Plazo (e21+e22+e23)	0	0			
e22) Otros Pasivos a Corto Plazo (e22+e23+e24)	0	0			
e23) Otros Pasivos a Corto Plazo (e23+e24+e25)	0	0			
e24) Otros Pasivos a Corto Plazo (e24+e25+e26)	0	0			
e25) Otros Pasivos a Corto Plazo (e25+e26+e27)	0	0			
e26) Otros Pasivos a Corto Plazo (e26+e27+e28)	0	0			
e27) Otros Pasivos a Corto Plazo (e27+e28+e29)	0	0			
e28) Otros Pasivos a Corto Plazo (e28+e29+e30)	0	0			
e29) Otros Pasivos a Corto Plazo (e29+e30+e31)	0	0			
e30) Otros Pasivos a Corto Plazo (e30+e31+e32)	0	0			
e31) Otros Pasivos a Corto Plazo (e31+e32+e33)	0	0			
e32) Otros Pasivos a Corto Plazo (e32+e33+e34)	0	0			
e33) Otros Pasivos a Corto Plazo (e33+e34+e35)	0	0			
e34) Otros Pasivos a Corto Plazo (e34+e35+e36)	0	0			
e35) Otros Pasivos a Corto Plazo (e35+e36+e37)	0	0			
e36) Otros Pasivos a Corto Plazo (e36+e37+e38)	0	0			
e37) Otros Pasivos a Corto Plazo (e37+e38+e39)	0	0			
e38) Otros Pasivos a Corto Plazo (e38+e39+e40)	0	0			
e39) Otros Pasivos a Corto Plazo (e39+e40+e41)	0	0			
e40) Otros Pasivos a Corto Plazo (e40+e41+e42)	0	0			
e41) Otros Pasivos a Corto Plazo (e41+e42+e43)	0	0			
e42) Otros Pasivos a Corto Plazo (e42+e43+e44)	0	0			
e43) Otros Pasivos a Corto Plazo (e43+e44+e45)	0	0			
e44) Otros Pasivos a Corto Plazo (e44+e45+e46)	0	0			
e45) Otros Pasivos a Corto Plazo (e45+e46+e47)	0	0			
e46) Otros Pasivos a Corto Plazo (e46+e47+e48)	0	0			
e47) Otros Pasivos a Corto Plazo (e47+e48+e49)	0	0			
e48) Otros Pasivos a Corto Plazo (e48+e49+e50)	0	0			
e49) Otros Pasivos a Corto Plazo (e49+e50+e51)	0	0			
e50) Otros Pasivos a Corto Plazo (e50+e51+e52)	0	0			
e51) Otros Pasivos a Corto Plazo (e51+e52+e53)	0	0			
e52) Otros Pasivos a Corto Plazo (e52+e53+e54)	0	0			
e53) Otros Pasivos a Corto Plazo (e53+e54+e55)	0	0			
e54) Otros Pasivos a Corto Plazo (e54+e55+e56)	0	0			
e55) Otros Pasivos a Corto Plazo (e55+e56+e57)	0	0			
e56) Otros Pasivos a Corto Plazo (e56+e57+e58)	0	0			
e57) Otros Pasivos a Corto Plazo (e57+e58+e59)	0	0			
e58) Otros Pasivos a Corto Plazo (e58+e59+e60)	0	0			
e59) Otros Pasivos a Corto Plazo (e59+e60+e61)	0	0			
e60) Otros Pasivos a Corto Plazo (e60+e61+e62)	0	0			
e61) Otros Pasivos a Corto Plazo (e61+e62+e63)	0	0			
e62) Otros Pasivos a Corto Plazo (e62+e63+e64)	0	0			
e63) Otros Pasivos a Corto Plazo (e63+e64+e65)	0	0			
e64) Otros Pasivos a Corto Plazo (e64+e65+e66)	0	0			
e65) Otros Pasivos a Corto Plazo (e65+e66+e67)	0	0			
e66) Otros Pasivos a Corto Plazo (e66+e67+e68)	0	0			
e67) Otros Pasivos a Corto Plazo (e67+e68+e69)	0	0			
e68) Otros Pasivos a Corto Plazo (e68+e69+e70)	0	0			
e69) Otros Pasivos a Corto Plazo (e69+e70+e71)	0	0			
e70) Otros Pasivos a Corto Plazo (e70+e71+e72)	0	0			
e71) Otros Pasivos a Corto Plazo (e71+e72+e73)	0	0			
e72) Otros Pasivos a Corto Plazo (e72+e73+e74)	0	0			
e73) Otros Pasivos a Corto Plazo (e73+e74+e75)	0	0			
e74) Otros Pasivos a Corto Plazo (e74+e75+e76)	0	0			
e75) Otros Pasivos a Corto Plazo (e75+e76+e77)	0	0			
e76) Otros Pasivos a Corto Plazo (e76+e77+e78)	0	0			
e77) Otros Pasivos a Corto Plazo (e77+e78+e79)	0	0			
e78) Otros Pasivos a Corto Plazo (e78+e79+e80)	0	0			
e79) Otros Pasivos a Corto Plazo (e79+e80+e81)	0	0			
e80) Otros Pasivos a Corto Plazo (e80+e81+e82)	0	0			
e81) Otros Pasivos a Corto Plazo (e81+e82+e83)	0	0			
e82) Otros Pasivos a Corto Plazo (e82+e83+e84)	0	0			
e83) Otros Pasivos a Corto Plazo (e83+e84+e85)	0	0			
e84) Otros Pasivos a Corto Plazo (e84+e85+e86)	0	0			
e85) Otros Pasivos a Corto Plazo (e85+e86+e87)	0	0			
e86) Otros Pasivos a Corto Plazo (e86+e87+e88)	0	0			
e87) Otros Pasivos a Corto Plazo (e87+e88+e89)	0	0			
e88) Otros Pasivos a Corto Plazo (e88+e89+e90)	0	0			
e89) Otros Pasivos a Corto Plazo (e89+e90+e91)	0	0			
e90) Otros Pasivos a Corto Plazo (e90+e91+e92)	0	0			
e91) Otros Pasivos a Corto Plazo (e91+e92+e93)	0	0			
e92) Otros Pasivos a Corto Plazo (e92+e93+e94)	0	0			
e93) Otros Pasivos a Corto Plazo (e93+e94+e95)	0	0			
e94) Otros Pasivos a Corto Plazo (e94+e95+e96)	0	0			
e95) Otros Pasivos a Corto Plazo (e95+e96+e97)	0	0			
e96) Otros Pasivos a Corto Plazo (e96+e97+e98)	0	0			
e97) Otros Pasivos a Corto Plazo (e97+e98+e99)	0	0			
e98) Otros Pasivos a Corto Plazo (e98+e99+e100)	0	0			
e99) Otros Pasivos a Corto Plazo (e99+e100+e101)	0	0			
e100) Otros Pasivos a Corto Plazo (e100+e101+e102)	0	0			
e101) Otros Pasivos a Corto Plazo (e101+e102+e103)	0	0			
e102) Otros Pasivos a Corto Plazo (e102+e103+e104)	0	0			
e103) Otros Pasivos a Corto Plazo (e103+e104+e105)	0	0			
e104) Otros Pasivos a Corto Plazo (e104+e105+e106)	0	0			
e105) Otros Pasivos a Corto Plazo (e105+e106+e107)	0	0			
e106) Otros Pasivos a Corto Plazo (e106+e107+e108)	0	0			
e107) Otros Pasivos a Corto Plazo (e107+e108+e109)	0	0			
e108) Otros Pasivos a Corto Plazo (e108+e109+e110)	0	0			
e109) Otros Pasivos a Corto Plazo (e109+e110+e111)	0	0			
e110) Otros Pasivos a Corto Plazo (e110+e111+e112)	0	0			
e111) Otros Pasivos a Corto Plazo (e111+e112+e113)	0	0			
e112) Otros Pasivos a Corto Plazo (e112+e113+e114)	0	0			
e113) Otros Pasivos a Corto Plazo (e113+e114+e115)	0	0			
e114) Otros Pasivos a Corto Plazo (e114+e115+e116)	0	0			
e115) Otros Pasivos a Corto Plazo (e115+e116+e117)	0	0			
e116) Otros Pasivos a Corto Plazo (e116+e117+e118)	0	0			
e117) Otros Pasivos a Corto Plazo (e117+e118+e119)	0	0			
e118) Otros Pasivos a Corto Plazo (e118+e119+e120)	0	0			
e119) Otros Pasivos a Corto Plazo (e119+e120+e121)	0	0			
e120) Otros Pasivos a Corto Plazo (e120+e121+e122)	0	0			
e121) Otros Pasivos a Corto Plazo (e121+e122+e123)	0	0			
e122) Otros Pasivos a Corto Plazo (e122+e123+e124)	0	0			
e123) Otros Pasivos a Corto Plazo (e123+e124+e125)	0	0			
e124) Otros Pasivos a Corto Plazo (e124+e125+e126)	0	0			
e125) Otros Pasivos a Corto Plazo (e125+e126+e127)	0	0			
e126) Otros Pasivos a Corto Plazo (e126+e127+e128)	0	0			
e127) Otros Pasivos a Corto Plazo (e127+e128+e129)	0	0			
e128) Otros Pasivos a Corto Plazo (e128+e129+e130)	0	0			
e129) Otros Pasivos a Corto Plazo (e129+e130+e131)	0	0			
e130) Otros Pasivos a Corto Plazo (e130+e131+e132)	0	0			
e131) Otros Pasivos a Corto Plazo (e131+e132+e133)	0	0			
e132) Otros Pasivos a Corto Plazo (e132+e133+e134)	0	0			
e133) Otros Pasivos a Corto Plazo (e133+e134+e135)	0	0			
e134) Otros Pasivos a Corto Plazo (e134+e135+e136)	0	0			
e135) Otros Pasivos a Corto Plazo (e135+e136+e137)	0	0			

MUNICIPIO DE RAYON (a)							
Informe Analítico de la Deuda Pública y Otros Pasivos - LDF							
Del 1 de Enero al 31 de Diciembre de 2019 (b)							
(PESOS)							
Denominación de la Deuda Pública y Otros Pasivos (c)	Saldo al 31 de diciembre de 2018 (d)	Disposiciones del Periodo (e)	Amortizaciones del Periodo (f)	Revaluaciones, Reclasificaciones y Otros Ajustes (g)	Saldo Final del Periodo h=d+e-f-g	Pago de Intereses del Periodo (i)	Pago de Comisiones y demás costos asociados durante el Periodo (j)
1. Deuda Pública (1=A+B)	0	0	0	0	0	0	0
A. Corto Plazo (A=a1+a2+a3)	0	0	0	0	0	0	0
a1) Instituciones de Crédito	0	0	0	0	0	0	0
a2) Títulos y Valores	0	0	0	0	0	0	0
a3) Arrendamientos Financieros	0	0	0	0	0	0	0
B. Largo Plazo (B=b1+b2+b3)	0	0	0	0	0	0	0
b1) Instituciones de Crédito	0	0	0	0	0	0	0
b2) Títulos y Valores	0	0	0	0	0	0	0
b3) Arrendamientos Financieros	0	0	0	0	0	0	0
2. Otros Pasivos	5,630,038	0	0	0	7,954,863	0	0
3. Total de la Deuda Pública y Otros Pasivos	5,630,038	0	0	0	7,954,863	0	0
4. Deuda Contingente 1 (informativo)	0	0	0	0	0	0	0
A. Deuda Contingente 1	0	0	0	0	0	0	0
B. Deuda Contingente 2	0	0	0	0	0	0	0
C. Deuda Contingente XX	0	0	0	0	0	0	0
5. Valor de Instrumentos Bono Cupón Cero 2 (Informativo)	0	0	0	0	0	0	0
A. Instrumento Bono Cupón Cero 1	0	0	0	0	0	0	0
B. Instrumento Bono Cupón Cero 2	0	0	0	0	0	0	0
C. Instrumento Bono Cupón Cero XX	0	0	0	0	0	0	0

1. Se refiere a cualquier financiamiento sin fuente o garantía de pago definida que sea asumida de manera solidaria o subsidiaria por las Entidades Federativas con sus Municipios, organismos descentralizados y empresas de participación estatal mayoritaria y fideicomisos, locales o municipales, y por los Municipios con sus respectivos organismos descentralizados y empresas de participación municipal mayoritaria.
2. Se refiere al valor del Bono Cupón Cero que respecta el pago de los créditos asociados al mismo (Activo).

Obligaciones a Corto Plazo (k)	Monto Contratado (l)	Plazo Pactado (m)	Tasa de Interés (n)	Comisiones y Costos Relacionados (o)	Tasa Efectiva (p)
6. Obligaciones a Corto Plazo (Informativo)	0	0	0	0	0
A. Crédito 1	0	0	0	0	0
B. Crédito 2	0	0	0	0	0
C. Crédito XX	0	0	0	0	0

ARQ. FERNANDO SUBITUNO CASTILLO LAMBARRIA
PRESIDENTE MUNICIPAL

C.P. MARIA REBECA DE LA TORRE CUIEL
TESORERA MUNICIPAL

LIC. JAQUELINE CHAIREZ VAZQUEZ
REGIDOR DE HACIENDA

LIC. BLANCA AURORA PEREZ RAMOS
CONTRALOR INTERNO

MUNICIPIO DE RAYON (a)										
Informe Analítico de Obligaciones Diferentes de Financiamientos - LDF										
Del 1 de Enero al 31 de Diciembre de 2019 (b)										
(PESOS)										
Denominación de las Obligaciones Diferentes de Financiamiento (c)	Fecha del Contrato (d)	Fecha de inicio de operación del proyecto (e)	Fecha de vencimiento (f)	Monto de la inversión pactado (g)	Plazo pactado (h)	Monto promedio mensual del pago de la contraprestación (i)	Monto promedio mensual del pago de la contraprestación correspondiente al pago de inversión (j)	Monto pagado de la inversión al XX de XXXX de 20XX (k)	Monto pagado de la inversión actualizado al XX de XXXX de 20XX (l)	Saldo pendiente por pagar de la inversión al XX de XXXX de 20XX (m = g - l)
A. Asociaciones Publico Privadas (APP's) (A=a+b+c+d)	0	0	0	0	0	0	0	0	0	0
a) APP 1	0	0	0	0	0	0	0	0	0	0
b) APP 2	0	0	0	0	0	0	0	0	0	0
c) APP 3	0	0	0	0	0	0	0	0	0	0
d) APP XX	0	0	0	0	0	0	0	0	0	0
B. Otros Instrumentos (B=a+b+c+d)	0	0	0	0	0	0	0	0	0	0
a) Otro Instrumento 1	0	0	0	0	0	0	0	0	0	0
b) Otro Instrumento 2	0	0	0	0	0	0	0	0	0	0
c) Otro Instrumento 3	0	0	0	0	0	0	0	0	0	0
d) Otro Instrumento XX	0	0	0	0	0	0	0	0	0	0
C. Total de Obligaciones Diferentes de Financiamiento (C=A+B)	0	0	0	0	0	0	0	0	0	0

ARQ. FERNANDO SUBITUNO CASTILLO LAMBARRIA
PRESIDENTE MUNICIPAL

C.P. MARIA REBECA DE LA TORRE CUIEL
TESORERA MUNICIPAL

LIC. JAQUELINE CHAIREZ VAZQUEZ
REGIDOR DE HACIENDA

LIC. BLANCA AURORA PEREZ RAMOS
CONTRALOR INTERNO

MUNICIPIO DE RAYÓN (a)
Balance Presupuestario - LDF
Del 1 de Enero al 31 de Diciembre de 2019 (b)
(PESOS)

Concepto (c)	Estimado/ Aprobado (d)	Devengado	Recaudado/ Pagado
A. Ingresos Totales (A = A1+A2+A3)	69,380,274	125,620,695	125,620,695
A1. Ingresos de Libre Disposición	22,326,284	33,757,255	33,757,255
A2. Transferencias Federales Etiquetadas	47,253,990	91,863,441	91,863,441
A3. Financiamiento Neto	200,000	0	0
B. Egresos Presupuestarios¹ (B = B1+B2)	62,860,774	75,717,416	73,617,726
B1. Gasto No Etiquetado (sin incluir Amortización de la Deuda Pública)	27,558,000	33,456,635	33,179,064
B2. Gasto Etiquetado (sin incluir Amortización de la Deuda Pública)	35,302,774	42,260,781	40,438,662
C. Remanentes del Ejercicio Anterior (C = C1 + C2)		0	0
C1. Remanentes de Ingresos de Libre Disposición aplicados en el periodo		0	0
C2. Remanentes de Transferencias Federales Etiquetadas aplicados en el periodo		0	0
I. Balance Presupuestario (I = A - B + C)	6,519,500	49,903,280	52,002,969
II. Balance Presupuestario sin Financiamiento Neto (II = I - A3)	6,719,500	49,903,280	52,002,969
III. Balance Presupuestario sin Financiamiento Neto y sin Remanentes del Ejercicio Anterior (III = II - C)	6,719,500	49,903,280	52,002,969

Concepto	Aprobado	Devengado	Pagado
E. Intereses, Comisiones y Gastos de la Deuda (E = E1+E2)	0	0	0
E1. Intereses, Comisiones y Gastos de la Deuda con Gasto No Etiquetado	0	0	0
E2. Intereses, Comisiones y Gastos de la Deuda con Gasto Etiquetado	0	0	0
IV. Balance Primario (IV = III - E)	6,719,500	49,903,280	52,002,969

Concepto	Estimado/ Aprobado	Devengado	Recaudado/ Pagado
F. Financiamiento (F = F1 + F2)	0	0	0
F1. Financiamiento con Fuente de Pago de Ingresos de Libre Disposición	0	0	0
F2. Financiamiento con Fuente de Pago de Transferencias Federales Etiquetadas	0	0	0
G. Amortización de la Deuda (G = G1 + G2)	200,000	0	0
G1. Amortización de la Deuda Pública con Gasto No Etiquetado	200,000	0	0
G2. Amortización de la Deuda Pública con Gasto Etiquetado	0	0	0
A3. Financiamiento Neto (A3 = F - G)	-200,000	0	0

Concepto	Estimado/ Aprobado	Devengado	Recaudado/ Pagado
A1. Ingresos de Libre Disposición	22,326,284	33,757,255	33,757,255
A3.1. Financiamiento Neto con Fuente de Pago de Ingresos de Libre Disposición (A3.1 = F1 - G1)	200,000	0	0
F1. Financiamiento con Fuente de Pago de Ingresos de Libre Disposición	0	0	0
G1. Amortización de la Deuda Pública con Gasto No Etiquetado	200,000	0	0
B1. Gasto No Etiquetado (sin incluir Amortización de la Deuda Pública)	27,558,000	33,456,635	33,179,064
C1. Remanentes de Ingresos de Libre Disposición aplicados en el periodo		0	0
V. Balance Presupuestario de Recursos Disponibles (V = A1 + A3.1 - B1 + C1)	-5,431,717	300,620	578,190
VI. Balance Presupuestario de Recursos Disponibles sin Financiamiento Neto (VI = V - A3.1)	-5,231,717	300,620	578,190

Concepto	Estimado/ Aprobado	Devengado	Recaudado/ Pagado
A2. Transferencias Federales Etiquetadas	47,253,990	91,863,441	91,863,441
A3.2. Financiamiento Neto con Fuente de Pago de Transferencias Federales Etiquetadas (A3.2 = F2 - G2)	0	0	0
F2. Financiamiento con Fuente de Pago de Transferencias Federales Etiquetadas	0	0	0
G2. Amortización de la Deuda Pública con Gasto Etiquetado	0	0	0
B2. Gasto Etiquetado (sin incluir Amortización de la Deuda Pública)	35,302,774	42,260,781	40,438,662
C2. Remanentes de Transferencias Federales Etiquetadas aplicados en el periodo		0	0
VII. Balance Presupuestario de Recursos Etiquetados (VII = A2 + A3.2 - B2 + C2)	11,951,217	49,602,660	51,424,778
VIII. Balance Presupuestario de Recursos Etiquetados sin Financiamiento Neto (VIII = VII - A3.2)	11,951,217	49,602,660	51,424,778

ARQ. FERNANDO SUBITUNO CASTILLO LAMBARRIA
PRESIDENTE MUNICIPAL

C.P. MARIA REBECA DE LA TORRE CURIEL
TESORERA MUNICIPAL

LIC. JAQUELINE CHAIREZ VAZQUEZ
REGIDOR DE HACIENDA

LIC. BLANCA AURORA PEREZ RAMOS
CONTRALOR INTERNO

MUNICIPIO DE RAYÓN (a)						
Estado Analítico de Ingresos Detallado - LDF						
Del 1 de Enero al 31 de Diciembre de 2019 (b)						
(PESOS)						
Concepto (c)	Ingreso					Diferencia (e)
	Estimado (d)	Ampliaciones/ (Reducciones)	Modificado	Devengado	Recaudado	
Ingresos de Libre Disposición						
A. Impuestos	1,669,800	482,247	2,152,047	2,147,247	2,147,247	477,447
B. Cuotas y Aportaciones de Seguridad Social			0			0
C. Contribuciones de Mejoras			0			0
D. Derechos	881,541	343,369	1,225,009	1,041,418	1,041,418	159,776
E. Productos	258,350	131,598	389,948	371,217	371,217	112,887
F. Aprovechamientos	187,900	235,478	421,378	364,352	364,352	176,452
G. Ingresos por Ventas de Bienes y Prestación Servicios			0			0
H. Participaciones	17,579,923	8,000,899	25,580,822	25,580,822	25,580,822	8,000,899
(H=h1+h2+a3+na+h5+h6+h7+h8+h9+h10+h11)						
h1) Fondo General de Participaciones	14,937,018	6,782,958	21,719,976	21,719,976	21,719,976	6,782,958
h2) Fondo de Fomento Municipal			0			0
h3) Fondo de Fiscalización y Recaudación	917,745	250,581	1,168,426	1,168,426	1,168,426	250,581
h4) Fondo de Compensación			0			0
h5) Fondo de Extracción de Hidrocarburos	0	492	492	492	492	492
h6) Impuesto Especial Sobre Producción y Servicios	1,203,600	901,265	2,104,865	2,104,865	2,104,865	901,265
h7) 0.136% de la Recaudación Federal Participable			0			0
h8) 3.17% Sobre Extracción de Petróleo			0			0
h9) Gasolinás y Diésel	521,560	65,503	587,063	587,063	587,063	65,503
h10) Fondo del Impuesto Sobre la Renta			0			0
h11) Fondo de Estabilización de los Ingresos de las Entidades Federativas			0			0
I. Incentivos Derivados de la Colaboración Fiscal (I=i1+i2+i3+i4+i5)	1,745,670	2,461,258	4,209,928	4,207,591	4,207,591	2,458,921
i1) Tenencia o Uso de Vehículos	4,500	0	4,500	2,163	2,163	-2,338
i2) Fondo de Compensación ISAN	90,270	243,461	333,731	333,731	333,731	243,461
i3) Impuesto Sobre Automóviles Nuevos			0			0
i4) Fondo de Compensación de Repuestos-Intermedios			0			0
i5) Otros Incentivos Económicos	1,053,900	2,217,797	3,871,697	3,871,697	3,871,697	2,217,797
J. Transferencias y Asignaciones			0			0
K. Convenios	0	0	0	0	0	0
x1) Otros Convenios y Subsidios			0			0
L. Otros ingresos de Libre Disposición (L=l1+l2)	0	44,608	44,608	44,608	44,608	44,608
l1) Participaciones en Ingresos Locales	0	44,608	44,608	44,608	44,608	44,608
l2) Otros ingresos de Libre Disposición			0			0
I. Total de Ingresos de Libre Disposición (I=A+B+C+D+E+F+G+H+I+J+K+L)	22,326,284	11,897,458	34,023,741	33,757,255	33,757,255	11,430,971
Ingresos Excedentes de Ingresos de Libre Disposición						
Transferencias Federales Etiquetadas						
A. Aportaciones (A=a1+a2+a3+a4+a5+a6+a7+a8)	29,149,840	4,526,634	33,676,474	33,676,474	33,676,474	4,526,634
a1) Fondo de Aportaciones para la Nómina Educativa y Gasto Operativo			0			0
a2) Fondo de Aportaciones para los Servicios de Salud			0			0
a3) Fondo de Aportaciones para la Infraestructura Social	20,003,970	3,101,433	23,105,403	23,105,403	23,105,403	3,101,433
a4) Fondo de Aportaciones para el Fortalecimiento de los Municipios y de las Demarcaciones Territoriales del Distrito Federal	9,145,870	1,425,201	10,571,071	10,571,071	10,571,071	1,425,201
a5) Fondo de Aportaciones Múltiples			0			0
a6) Fondo de Aportaciones para la Educación Tecnológica y de Adultos			0			0
a7) Fondo de Aportaciones para la Seguridad Pública de los Estados y del Distrito Federal			0			0
a8) Fondo de Aportaciones para el Fortalecimiento de las Entidades Federativas			0			0
B. Convenios (B=b1+b2+b3+b4)	18,104,150	40,082,817	58,186,967	58,186,967	58,186,967	40,082,817
b1) Convenios de Protección Social en Salud			0			0
b2) Convenios de Descentralización			0			0
b3) Convenios de Reasignación			0			0
b4) Otros Convenios y Subsidios	18,104,150	40,082,817	58,186,967	58,186,967	58,186,967	40,082,817
C. Fondos Distintos de Aportaciones (C=c1+c2)	0	0	0	0	0	0
c1) Fondo para Entidades Federativas y Municipios Productores de Hidrocarburos			0			0
c2) Fondo Minero			0			0
D. Transferencias, Asignaciones, Subsidios y Subvenciones, y Pensiones y Jubilaciones			0			0

MUNICIPIO DE RAYÓN (a)						
Estado Analítico de Ingresos Detallado - LDF						
Del 1 de Enero al 31 de Diciembre de 2019 (b)						
(PESOS)						
Concepto (c)	Ingreso					Diferencia (e)
	Estimado (d)	Ampliaciones/ (Reducciones)	Modificado	Devengado	Recaudado	
E. Otras Transferencias Federales Etiquetadas			0			0
II. Total de Transferencias Federales Etiquetadas (II = A + B + C + D + E)	47,253,990	44,609,451	91,863,441	91,863,441	91,863,441	44,609,451
III. Ingresos Derivados de Financiamientos (III = A)	0	0	0	0	0	0
A. Ingresos Derivados de Financiamientos			0			0
IV. Total de Ingresos (IV = I + II + III)	69,580,274	56,306,908	125,887,182	125,620,695	125,620,695	56,040,422
Datos Informativos						
1. Ingresos Derivados de Financiamientos con Fuente de Pago de Ingresos de Libre Disposición			0			0
2. Ingresos Derivados de Financiamientos con Fuente de Pago de Transferencias Federales Etiquetadas			0			0
3. Ingresos Derivados de Financiamientos (3 = 1 + 2)	0	0	0	0	0	0

ARQ. FERNANDO SUBITUNO CASTILLO LAMBARRIA
PRESIDENTE MUNICIPAL

C.P. MARIA REBECA DE LA TORRE CURIEL
TESORERA MUNICIPAL

LIC. JAQUELINE CHAIREZ VAZQUEZ
REGIDOR DE HACIENDA

LIC. BLANCA AURORA PEREZ RAMOS
CONTRALOR INTERNO