

**ESTADO ANALÍTICO DE INGRESOS PRESUPUESTARIOS**  
**INSTITUTO ESTATAL DE INFRAESTRUCTURA FÍSICA EDUCATIVA**  
Del 1o. de Enero al 31 de Diciembre de 2019  
(Cifras en pesos)

RUBRO DE LOS INGRESOS	INGRESOS ESTIMADO	AMPLIACIONES Y REDUCCIONES	INGRESOS MODIFICADO	INGRESOS DEVENGADO	INGRESOS RECAUDADO	DIFERENCIA
DERECHOS PRODUCTOS		-	-	-	-	-
CORRIENTE		1,896,774	1,896,774	1,896,774	1,896,774	1,896,774
CAPITAL						
APROVECHAMIENTOS						
CORRIENTE		294,107	294,107	294,107	294,107	294,107
CAPITAL						
INGRESOS POR VENTA DE BIENES Y SERVICIOS	1,859,856		1,859,856	1,709,708	1,709,708	(150,148)
PARTICIPACIONES Y APORTACIONES (CONVENIOS)		211,482,135	211,482,135	211,482,135	211,482,135	211,482,135
TRANSFERENCIAS, ASIGNACIONES, SUBSIDIOS Y OTRAS AYUDAS	45,414,470	5,779,515	51,193,985	51,193,985	51,193,985	5,779,515
<b>Total</b>	<b>47,274,326</b>	<b>219,452,531</b>	<b>266,726,857</b>	<b>266,576,710</b>	<b>266,576,710</b>	<b>219,302,383</b>


**ESTADO ANALITICO DE INGRESOS POR FUENTE DE FINANCIAMIENTO**


**INGRESOS DEL GOBIERNO**


PRODUCTOS						
CORRIENTE		1,896,774	1,896,774	1,896,774	1,896,774	1,896,774
CAPITAL						
APROVECHAMIENTOS						
CORRIENTE		294,107	294,107	294,107	294,107	294,107
CAPITAL						
PARTICIPACIONES Y APORTACIONES			211,482,135	211,482,135	211,482,135	211,482,135

**INGRESOS DE ORGANISMOS Y EMPRESAS**

CUOTAS Y APORTACIONES DE SEGURIDAD SOCIAL						
INGRESOS POR VENTAS DE BIENES Y SERVICIOS	1,859,856		1,859,856	1,709,708	1,709,708	(150,148)
TRANSFERENCIAS, ASIGNACIONES, SUBSIDIOS Y OTRAS AYUDAS	45,414,470	5,779,515	51,193,985	51,193,985	51,193,985	5,779,515
<b>Total</b>	<b>47,274,326</b>	<b>7,970,396</b>	<b>266,726,857</b>	<b>266,576,710</b>	<b>266,576,710</b>	<b>219,302,383</b>

  
C.P. LETICIA TORRES CALDERON  
AUXILIAR CONTABLE

  
C.P. CLAUDIA M. ALONSO ANGUANO  
DIRECTORA ADMINISTRATIVA

  
ING. GEORGINA SILVA BARRAGAN  
DIRECTORA GENERAL