

ESTADO ANALÍTICO DE INGRESOS PRESUPUESTARIOS
INSTITUTO ESTATAL DE INFRAESTRUCTURA FÍSICA EDUCATIVA
Del 1o. de Enero al 31 de Diciembre de 2019
(Cifras en pesos)

RUBRO DE LOS INGRESOS	INGRESOS ESTIMADO	AMPLIACIONES Y REDUCCIONES	INGRESOS MODIFICADO	INGRESOS DEVENGADO	INGRESOS RECAUDADO	DIFERENCIA
DERECHOS		-	-	-	-	-
PRODUCTOS						
CORRIENTE		1,896,774	1,896,774	1,896,774	1,896,774	1,896,774
CAPITAL						
APROVECHAMIENTOS						
CORRIENTE		470,093	470,093	470,093	470,093	470,093
CAPITAL						
INGRESOS POR VENTA DE BIENES Y SERVICIOS	1,859,856		1,859,856	1,709,708	1,709,708	(150,148)
PARTICIPACIONES Y APORTACIONES (CONVENIOS)		196,183,692	196,183,692	196,183,692	196,183,692	196,183,692
TRANSFERENCIAS, ASIGNACIONES, SUBSIDIOS Y OTRAS AYUDAS	45,414,470	20,901,972	66,316,442	66,316,442	66,316,442	20,901,972
Total	47,274,326	219,452,531	266,726,857	266,576,710	266,576,710	219,302,383


ESTADO ANALITICO DE INGRESOS POR FUENTE DE FINANCIAMIENTO


INGRESOS DEL GOBIERNO


PRODUCTOS						
CORRIENTE		1,896,774	1,896,774	1,896,774	1,896,774	1,896,774
CAPITAL						
APROVECHAMIENTOS						
CORRIENTE		470,093	470,093	470,093	470,093	470,093
CAPITAL						
PARTICIPACIONES Y APORTACIONES		196,183,692	196,183,692	196,183,692	196,183,692	196,183,692

INGRESOS DE ORGANISMOS Y EMPRESAS

CUOTAS Y APORTACIONES DE SEGURIDAD SOCIAL						
INGRESOS POR VENTAS DE BIENES Y SERVICIOS	1,859,856	-	1,859,856	1,709,708	1,709,708	(150,148)
TRANSFERENCIAS, ASIGNACIONES, SUBSIDIOS Y OTRAS AYUDAS	45,414,470	20,901,972	66,316,442	66,316,442	66,316,442	20,901,972
Total	47,274,326	219,452,531	266,726,857	266,576,710	266,576,710	219,302,383


C.P. LETICIA TORRES CALDERON
AUXILIAR CONTABLE


C.P. CLAUDIA M. ALONSO ANGUIANO
DIRECTORA ADMINISTRATIVA


ING. GEORGINA SILVA BARRAGÁN
DIRECTORA GENERAL