


# Patronato Para La Organización Difusión Y Administración De La Feria Nacional Potosina



## Estados Financieros

Al 31 de octubre de 2019



PATRONATO PARA LA  
ORGANIZACIÓN, DIFUSIÓN  
Y ADMINISTRACIÓN  
DE LA FENAPO

*"2019, Año de Centenario del Natalicio de Rafael Montejano y Aguiñaga"*


San Luis Potosí S.L.P. a 15 de noviembre de 2019.

**C.P.C. JOAQUIN HERRAN LOPEZ**  
DIRECTOR DE CONTABILIDAD GUBERNAMENTAL  
PRESENTE.-

Anexo al presente sírvase encontrar la información los estados financieros al 31 de octubre de 2019 y su información complementaria, que en seguida se detallan:

Información Contable:


- Estado de Actividades
- Estado de Situación Financiera
- Estado de Variación en la Hacienda Pública.
- Estado de Cambios en la Situación Financiera.
- Estado de Flujos de Efectivo
- Notas a los Estados Financieros.
- Estado Analítico del Activo.
- Estado Analítico de la Deuda y Otros Pasivos



Información Presupuestaria:

- Estado Analítico de los Ingresos.
- Estado Analítico del ejercicio del Presupuesto de Egresos en Clasificación Administrativa.
- Estado Analítico del ejercicio del Presupuesto de Egresos en Clasificación Económica (por Tipo de Gasto)
- Estado Analítico del ejercicio del Presupuesto de Egresos en Clasificación por Objeto de Gasto (Capítulo y Concepto).
- Estado Analítico del ejercicio del Presupuesto de Egresos por Clasificación Funcional.
- Estado Analítico del ejercicio del Presupuesto de Egresos por Fuente de Financiamiento.
- Gasto por Categoría Programática por Dependencia.
- Informe de programas y proyectos de inversión.

  
ANTONIO CURIEL CERDA





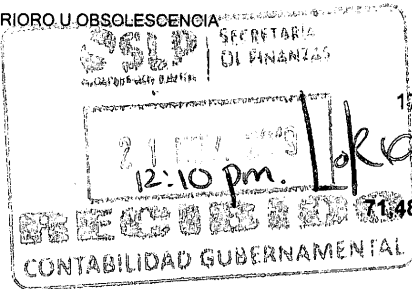
**Patronato para la Organización, Difusión y Administración de la FENAPO**

**Estado de San Luis Potosí**

**Estado de Actividades**

**Del 01/ene/2019 al 31/oct/2019**

	2019	2018
<b>INGRESOS Y OTROS BENEFICIOS</b>		
<b>INGRESOS DE GESTIÓN</b>	<b>70,240,201.00</b>	<b>62,423,591.00</b>
IMPUESTOS	0.00	0.00
CUOTAS Y APORTACIONES DE SEGURIDAD SOCIAL	0.00	0.00
CONTRIBUCIONES DE MEJORAS	0.00	0.00
DERECHOS	0.00	0.00
PRODUCTOS	0.00	0.00
APROVECHAMIENTOS	0.00	0.00
INGRESOS POR VENTA DE BIENES Y PRESTACIÓN DE SERVICIOS	70,240,201.00	62,423,591.00
<b>PARTICIPACIONES, APORTACIONES, CONVENIOS, INCENTIVOS DERIVADOS DE LA COLABORACIÓN FISCAL, FONDOS DISTINTOS DE APORTACIONES, TRANSFERENCIAS, ASIGNACIONES, SUBSIDIOS Y SUBVENCIONES, Y PENSIONES Y JUBILACIONES</b>	<b>919,416.00</b>	<b>0.00</b>
PARTICIPACIONES, APORTACIONES, CONVENIOS, INCENTIVOS DERIVADOS DE LA COLABORACIÓN FISCAL Y FONDOS DISTINTOS DE APORTACIONES	919,416.00	0.00
TRANSFERENCIAS, ASIGNACIONES, SUBSIDIOS Y SUBVENCIONES, Y PENSIONES Y JUBILACIONES	0.00	0.00
<b>OTROS INGRESOS Y BENEFICIOS</b>	<b>322,661.00</b>	<b>62,252.00</b>
INGRESOS FINANCIEROS	146,708.00	62,252.00
INCREMENTO POR VARIACIÓN DE INVENTARIOS	0.00	0.00
DISMINUCIÓN DEL EXCESO DE ESTIMACIONES POR PÉRDIDA O DETERIORO, U. OBSOLESCENCIA	0.00	0.00
DISMINUCIÓN DEL EXCESO DE PROVISIONES	0.00	0.00
OTROS INGRESOS Y BENEFICIOS VARIOS	175,953.00	0.00
<b>Total de Ingresos y Otros Beneficios</b>	<b>71,482,278.00</b>	<b>62,485,843.00</b>
<b>GASTOS Y OTRAS PÉRDIDAS</b>		
<b>GASTOS DE FUNCIONAMIENTO</b>	<b>62,966,580.00</b>	<b>59,776,893.00</b>
SERVICIOS PERSONALES	11,227,237.00	12,678,952.00
MATERIALES Y SUMINISTROS	7,082,261.00	5,352,449.00
SERVICIOS GENERALES	44,657,082.00	41,745,492.00
<b>TRANSFERENCIAS, ASIGNACIONES, SUBSIDIOS Y OTRAS AYUDAS</b>	<b>950,000.00</b>	<b>505,000.00</b>
TRANSFERENCIAS INTERNAS Y ASIGNACIONES AL SECTOR PÚBLICO	0.00	0.00
TRANSFERENCIAS AL RESTO DEL SECTOR PÚBLICO	0.00	0.00
SUBSIDIOS Y SUBVENCIONES	0.00	0.00
AYUDAS SOCIALES	0.00	0.00
PENSIONES Y JUBILACIONES	0.00	0.00
TRANSFERENCIAS A FIDEICOMISOS, MANDATOS Y CONTRATOS ANÁLOGOS	0.00	0.00
TRANSFERENCIAS A LA SEGURIDAD SOCIAL	0.00	0.00
DONATIVOS	950,000.00	505,000.00
TRANSFERENCIAS AL EXTERIOR	0.00	0.00
<b>PARTICIPACIONES Y APORTACIONES</b>	<b>0.00</b>	<b>0.00</b>
PARTICIPACIONES	0.00	0.00
APORTACIONES	0.00	0.00
CONVENIOS	0.00	0.00
<b>INTERESES, COMISIONES Y OTROS GASTOS DE LA DEUDA PÚBLICA</b>	<b>0.00</b>	<b>0.00</b>





Patronato para la Organización, Difusión y Administración de la FENAPO

Estado de San Luis Potosí  
Estado de Actividades  
Del 01/ene/2019 al 31/oct/2019

	2019	2018
INTERESES DE LA DEUDA PÚBLICA	0.00	0.00
COMISIONES DE LA DEUDA PÚBLICA	0.00	0.00
GASTOS DE LA DEUDA PÚBLICA	0.00	0.00
COSTO POR COBERTURAS	0.00	0.00
APOYOS FINANCIEROS	0.00	0.00
<b>OTROS GASTOS Y PÉRDIDAS EXTRAORDINARIAS</b>	<b>10,983,190.00</b>	<b>6,741,362.00</b>
ESTIMACIONES, DEPRECIACIONES, DETERIOROS, OBSOLESCENCIA Y AMORTIZACIONES	9,313,252.00	6,731,425.00
PROVISIONES	0.00	0.00
DISMINUCIÓN DE INVENTARIOS	0.00	0.00
AUMENTO POR INSUFICIENCIA DE ESTIMACIONES POR PÉRDIDA O DETERIORO U OBSOLESCENCIA	0.00	0.00
AUMENTO POR INSUFICIENCIA DE PROVISIONES	0.00	0.00
OTROS GASTOS	1,669,938.00	9,937.00
Inversión Pública	0.00	0.00
INVERSIÓN PÚBLICA NO CAPITALIZABLE	0.00	0.00
<b>Total de Gastos y otras Pérdidas</b>	<b>74,899,770.00</b>	<b>67,023,255.00</b>
<b>Resultado del Ejercicio (Ahorro/Desahorro)</b>	<b>-3,417,492.00</b>	<b>-4,537,412.00</b>

"Bajo protesta de decir verdad declaramos que los Estados Financieros y sus notas, son razonablemente correctos y son responsabilidad del emisor".

SR. ANTONIO CURIEL CERDA  
DIRECTOR GENERAL






**Patronato para la Organización, Difusión y Administración de la FENAPO**  
**Estado de San Luis Potosí**  
**Estado de Situación Financiera**  
**al 31/oct/2019**

	2019	2018		2019	2018
<b>ACTIVO</b>			<b>PASIVO</b>		
<b>ACTIVO CIRCULANTE</b>	<u>10,832,806</u>	<u>15,687,633</u>	<b>PASIVO CIRCULANTE</b>	<u>1,717,370</u>	<u>3,279,690</u>
DERECHOS A RECIBIR EFECTIVO O EQUIVALENTES	4,416,346	3,909,598	CUENTAS POR PAGAR A CORTO PLAZO	1,352,527	2,965,264
DERECHOS A RECIBIR EFECTIVO O EQUIVALENTES	6,416,460	11,778,035	DOCUMENTOS POR PAGAR A CORTO PLAZO	0	0
DERECHOS A RECIBIR EN BIENES O SERVICIOS	-	-	PASIVOS DIFERIDOS A CORTO PLAZO	364,843	314,426
OTROS ACTIVOS CIRCULANTES	-	-	OTROS PASIVOS A CORTO PLAZO	0	0
<b>Total de Activos Circulantes</b>	<b>10,832,806</b>	<b>15,687,633</b>	FONDOS Y BIENES DE TERCEROS EN GARANTIA	0	0
	<u>102,728,651</u>	<u>109,491,688</u>	<b>Total de Pasivos Circulantes</b>	<u>1,717,370</u>	<u>3,279,690</u>
<b>ACTIVO NO CIRCULANTE</b>	657,471	659,724	<b>PASIVO NO CIRCULANTE</b>	0	0
DERECHOS A RECIBIR EFECTIVO O EQUIVALENTES A LARGO PLAZO	247,517,858	244,841,201			
BIENES INMUEBLES, INFRAESTRUCTURA Y CONSTRUCCIONES EN PROCESO	7,804,454	7,313,976	<b>Total de Pasivos</b>	<b>1,717,370</b>	<b>3,279,690</b>
BIENES MUEBLES	467,300	374,255			
ACTIVOS INTANGIBLES	153,718,432	143,697,468	<b>HACIENDA PÚBLICA/ PATRIMONIO</b>	0	142,279,847
DEPRECIACION, DETERIORO Y AMORTIZACION ACUMULADA	-	-	HACIENDA PÚBLICA/PATRIMONIO CONTRIBUIDO	142,279,847	142,279,847
ACTIVOS DIFERIDOS	-	-	APORTACIONES	-30,435,760	-20,380,216
OTROS ACTIVOS NO CIRCULANTES	-	-	HACIENDA PÚBLICA/PATRIMONIO GENERADO	-3,417,492	-4,537,412
<b>Total de Activos No Circulantes</b>	<b>102,728,651</b>	<b>109,491,688</b>	RESULTADOS DEL EJERCICIO (AHORRO/ DESAHORRO)	-27,018,268	-15,842,804
<b>Total de Activos</b>	<b>113,561,457</b>	<b>125,179,321</b>	EXCESO O INSUFICIENCIA EN LA ACTUALIZACIÓN DE LA HACIENDA PÚBLICA/PATRIMONIO	0	0
			<b>Total Hacienda Pública/Patrimonio</b>	<b>111,844,087</b>	<b>121,899,631</b>
			<b>Total de Pasivo y Hacienda Pública/Patrimonio</b>	<b>113,561,457</b>	<b>125,179,321</b>

Bajo protesta de decir verdad declaramos que los Estados Financieros y sus notas, son razonablemente correctos y son responsabilidad del emisor".

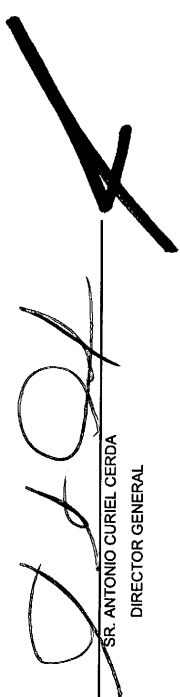
  
 SR. ANTONIO CURIEL CERDA  
 DIRECTOR GENERAL



**Patronato para la Organización, Difusión y Administración de la FENAPO**  
**Estado de San Luis Potosí**  
**Estado de Variaciones en la Hacienda Pública**  
**Del 01/ene/2019 al 31/oct/2019**

Concepto	Hacienda Pública/ Patrimonio Generado		Total
	Hacienda Pública/ Patrimonio Contribuido	De Ejercicios Anteriores Del Ejercicio	
BIENDA PÚBLICA/PATRIMONIO CONTRIBUIDO NETO 2018	142,279,847.00	0.00	0.00
RTACIONES	142,279,847.00	0.00	142,279,847.00
ACIONES DE CAPITAL	0.00	0.00	0.00
JALIZACIÓN DE LA HACIENDA PÚBLICA/PATRIMONIO	0.00	0.00	0.00
BIENDA PÚBLICA /PATRIMONIO GENERADO NETO 2018	0.00	-4,537,412.00	-4,537,412.00
ULTADOS DEL EJERCICIO (AHORRO/ DESAHORRO)	0.00	-4,537,412.00	-4,537,412.00
ULTADOS DE EJERCICIOS ANTERIORES	0.00	0.00	0.00
ALÚOS	0.00	0.00	0.00
ERVAS	0.00	0.00	0.00
IFICACIONES DE RESULTADOS DE EJERCICIOS ANTERIORES	0.00	0.00	0.00
ESO O INSUFICIENCIA EN LA ACTUALIZACIÓN DE LA HACIENDA PÚBLICA/ RIMONIO NETO 2018	0.00	0.00	0.00
JLTADO POR POSICIÓN MONETARIA	0.00	0.00	0.00
JLTADO POR TENENCIA DE ACTIVOS NO MONETARIOS	0.00	0.00	0.00
BIENDA PÚBLICA / PATRIMONIO NETO FINAL 2018	142,279,847.00	-4,537,412.00	121,899,631.00
BIOS EN LA HACIENDA PÚBLICA/PATRIMONIO CONTRIBUIDO NETO 2019	0.00	0.00	0.00
RTACIONES	0.00	0.00	0.00
ACIONES DE CAPITAL	0.00	0.00	0.00
JALIZACIÓN DE LA HACIENDA PÚBLICA/PATRIMONIO	0.00	0.00	0.00
ACIONES DE LA HACIENDA PÚBLICA / PATRIMONIO GENERADO NETO 2019	0.00	1,119,920.00	-10,055,544.00
ULTADOS DEL EJERCICIO (AHORRO/ DESAHORRO)	0.00	-3,417,492.00	-3,417,492.00
ULTADOS DE EJERCICIOS ANTERIORES	0.00	4,537,412.00	-6,638,052.00
ALÚOS	0.00	0.00	0.00
ERVAS	0.00	0.00	0.00
IFICACIONES DE RESULTADOS DE EJERCICIOS ANTERIORES	0.00	0.00	0.00
BIOS EN EL EXCESO O INSUFICIENCIA EN LA ACTUALIZACIÓN DE LA HACIENDA LICA/ PATRIMONIO NETO 2019	0.00	0.00	0.00
JLTADO POR POSICIÓN MONETARIA	0.00	0.00	0.00
JLTADO POR TENENCIA DE ACTIVOS NO MONETARIOS	0.00	0.00	0.00
BIENDA PÚBLICA / PATRIMONIO NETO FINAL 2019	142,279,847.00	-3,417,492.00	111,844,087.00

o protesta de decir verdad declaramos que los Estados Financieros y sus notas, son razonablemente correctos y son responsabilidad del

  
 SR. ANTONIO CURIEL CERDA  
 DIRECTOR GENERAL



Patronato para la Organización, Difusión y Administración de la FENAPO

Estado de San Luis Potosí

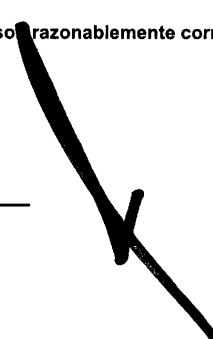
Estado de cambios en la Situación Financiera

Del 01/ene/2019 al 31/oct/2019

	Origen	Aplicación
<b>ACTIVO</b>		
<b>ACTIVO CIRCULANTE</b>	<b><u>4,854,827</u></b>	
EFFECTIVO Y EQUIVALENTES		506,748
DERECHOS A RECIBIR EFECTIVO O EQUIVALENTES	5,361,575	
DERECHOS A RECIBIR EN BIENES O SERVICIOS		
OTROS ACTIVOS CIRCULANTES		
<b>ACTIVO NO CIRCULANTE</b>	<b><u>6,763,037</u></b>	<b><u>0</u></b>
DERECHOS A RECIBIR EFECTIVO O EQUIVALENTES A LARGO PLAZO	2,253	
BIENES INMUEBLES, INFRAESTRUCTURA Y CONSTRUCCIONES EN PROCESO		2,676,657
BIENES MUEBLES		490,478
ACTIVOS INTANGIBLES		93,045
DEPRECIACION, DETERIORO Y AMORTIZACION ACUMULADA	10,020,964	
ACTIVOS DIFERIDOS	0	
OTROS ACTIVOS NO CIRCULANTES	0	
<b>PASIVO</b>	<b>0</b>	<b>1,562,320</b>
<b>PASIVO CIRCULANTE</b>	<b><u>0</u></b>	<b><u>1,562,320</u></b>
CUENTAS POR PAGAR A CORTO PLAZO		1,612,737
DOCUMENTOS POR PAGAR A CORTO PLAZO		0
PASIVOS DIFERIDOS A CORTO PLAZO	50,417	
OTROS PASIVOS A CORTO PLAZO		0
FONDOS Y BIENES DE TERCEROS EN GARANTIA		0
<b>PASIVO NO CIRCULANTE</b>		
<b>HACIENDA PÚBLICA/ PATRIMONIO</b>	<b>0</b>	<b>10,055,544</b>
<b>HACIENDA PÚBLICA/PATRIMONIO CONTRIBUIDO</b>	<b>0</b>	
APORTACIONES		0
<b>HACIENDA PÚBLICA /PATRIMONIO GENERADO</b>	<b>0</b>	<b><u>10,055,544</u></b>
RESULTADOS DEL EJERCICIO (AHORRO/ DESAHORRO)		3,417,492
RESULTADOS DE EJERCICIOS ANTERIORES	0	6,638,052
<b>EXCESO O INSUFICIENCIA EN LA ACTUALIZACIÓN DE LA HACIENDA PÚBLICA/ PATRIMONIO</b>		

"Bajo protesta de decir verdad declaramos que los Estados Financieros y sus notas, son razonablemente correctos y son responsabilidad del emisor".

SR. ANTONIO CURIEL CERDA  
DIRECTOR GENERAL





**Patronato para la Organización, Difusión y Administración de la FENAPO**  
**Estado de San Luis Potosí**  
**Estado de Flujos de Efectivo**  
**Del 01/ene/2019 al 31/oct/2019**

	2019	2018
<b>FLUJOS DE EFECTIVO DE LAS ACTIVIDADES DE OPERACIÓN</b>		
<b>ORIGEN</b>	<b>70,316,428</b>	<b>62,485,843</b>
INGRESOS POR VENTAS DE BIENES	68,000,874	62,423,591
PARTICIPACIONES, APORTACIONES, CONVENIOS, INCENTIVOS DERIVADOS DE LA COLABORACIÓN FISCAL Y FONDOS DISTINTOS DE APORTACIONES	919,416	
<b>OTROS ORIGENES DE OPERACIÓN</b>	<b>1,396,138</b>	<b>62,252</b>
<b>APLICACIÓN</b>	<b>73,733,920</b>	<b>67,023,255</b>
SERVICIOS PERSONALES	11,022,756	12,793,480
MATERIALES Y SUMINISTROS	7,047,431	3,869,555
SERVICIOS GENERALES	42,979,799	42,375,997
DONATIVOS	950,000	505,000
OTRAS APLICACIONES DE OPERACIÓN	11,733,934	7,479,223
<b>FLUJOS NETOS DE EFECTIVO POR ACTIVIDADES DE OPERACIÓN</b>	<b>3,417,492</b>	<b>4,537,412</b>
-		
<b>FLUJOS DE EFECTIVO DE LAS ACTIVIDADES DE INVERSIÓN</b>		
<b>ORIGEN</b>	<b>15,435,209</b>	<b>31,395,125</b>
BUENES INMUEBLES, INFRAESTRUCTURA Y CONSTRUCCIONES EN PROCESO	-	-
BIENES MUEBLES	-	5,289,937
OTROS ORIGENES DE INVERSIÓN	15,435,209	26,105,188
<b>APLICACIÓN</b>	<b>11,510,969</b>	<b>26,313,101</b>
BUENES INMUEBLES, INFRAESTRUCTURA Y CONSTRUCCIONES EN PROCESO	2,676,657	5,347,949
BIENES MUEBLES	490,478	-
OTRAS APLICACIONES DE INVERSIÓN	8,343,834	20,965,152
<b>FLUJOS NETOS DE EFECTIVO POR ACTIVIDADES DE INVERSIÓN</b>	<b>3,924,240</b>	<b>5,082,024</b>
-		
<b>FLUJO DE EFECTIVO DE LAS ACTIVIDADES DE FINANCIAMIENTO</b>	<b>-</b>	<b>-</b>
-		
<b>INCREMENTO/DISMINUCIÓN NETA EN EL EFECTIVO Y EQUIVALENTES AL EFECTIVO</b>	<b>506,748</b>	<b>544,612</b>
EFECTIVO Y EQUIVALENTES AL EFECTIVO AL INICIO DEL EJERCICIO	3,909,598	3,364,986
EFECTIVO Y EQUIVALENTES AL EFECTIVO AL FINAL DEL EJERCICIO	4,416,346	3,909,598

"Bajo protesta de decir verdad declaramos que los Estados Financieros y sus notas, son razonablemente correctos y son responsabilidad del emisor".

\_\_\_\_\_  
 SR. ANTONIO CURIEL CERDA  
 DIRECTOR GENERAL



**Patronato para la Organización, Difusión y Administración de la FENAPO**  
**Notas a los Estados Financieros**  
**Al 31 de octubre de 2019**  
**(PESOS)**

**DERECHOS A RECIBIR EFECTIVO O EQUIVALENTES**

Se encuentra integrado por importes de clientes de ejercicios anteriores, del 2011 al 2013 por la cantidad de **\$667,379.41** que representan el 18.68% de las cuentas por cobrar a corto plazo los se encuentran en proceso legal con los abogados encargados de esta Institución.

Asimismo, por los ejercicios de 2015 al 2018, son por la cantidad de **\$ 2'075,293.16** mismos que representan un 58.08% de las cuentas por cobrar a corto plazo, los cuales se encuentran en proceso de cobro por los abogados a efecto de dictaminar en su caso como cuentas incobrables y tras la instrucción del comité directivo sean dados de baja en los registros contables.

Asimismo, se encuentra integrado por importes por concepto de Deudores diversos correspondiente a un faltante a nombre del Sr. Meza González Carlos Encargado del Área de Taquillas del evento ferial del Año 2011 el cual se encuentra en proceso legal con los abogados.

**HACIENDA PUBLICA/ PATRIMONIO**

En el mes de junio de 2018, se emitió Decreto por parte del Gobierno Ejecutivo del Estado, en el que se extinguió el anterior patronato y se creó uno nuevo en su lugar, por lo que se llevo a cabo la transición del mismo como nuevo ente, derivado de lo cual cambio su Registro Federal de Contribuyentes, sin embargo para efectos de la correcta presentación de la información financiera se reconocen los resultados de Ejercicios anteriores y aportaciones del patronato extinto, como tales en las cifras presentadas en los estados Financieros del nuevo patronato.

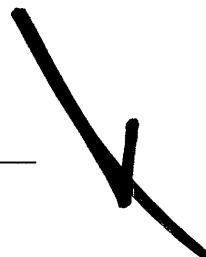
**PRESUPUESTO OPERATIVO ANUAL**

Derivado de que este Patronato subsiste de Recursos propios, se reflejan ingresos presupuestales mayores a los egresos presupuestales.

"Bajo protesta de decir verdad declaramos que los Estados Financieros y sus notas, son razonablemente correctos y son responsabilidad del emisor".

  
\_\_\_\_\_  
SR. ANTONIO CURIEL CERDA

DIRECTOR GENERAL



Patronato para la Organización, Difusión y Administración de la FENAPO  
 CUENTAS POR COBRAR A CORTO PLAZO  
 Al 31 de octubre de 2019  
 (PESOS)

NOMBRE	2011	2012	2013	2015	2016	2017	2018	2019	SUMA	CONCEPTO / DESCRIPCION
BUSTAMANTE BALDERAS LUCIA				53,107.00	7,929.38				\$ 61,036.38	LOC 5 C.N. BAR SAN BUS EV- 2016 DAÑOS AL LOCAL
CARCAMO ARIAGA EFRAIN		517,220.00							\$ 517,220.00	RESTAURANT LA BODEGUITA ABOGADO
CARCAMO ARIAGA LEODEGARIO	15,559.06								\$ 15,559.06	LOS VOLCANES LYONS
CASTAÑEDA CAMPOS NETZAHUALCOYOTL					120,952.88				\$ 120,952.88	LOC 5 REST GUADALAJARA TIPICO EV-2016
COMEBI DE MEXICO, S.A. DE C.V.					116,000.00				\$ 116,000.00	PATROCINIO EV2016
CORREA LARA CESAR ABRAHAM					30,000.00				\$ 30,000.00	8 SEG AREA ANTIGUA ANTROS EV- 2016
DISTRIBUIDORA ARCA CONTINENTAL S DE RL DE CV						406,001.26			\$ 406,001.26	ESP P/PANTALLA EV-2017
FLORES SANCHEZ JOSE MARIA					239,026.41				\$ 239,026.41	LOC 3 BRAVO AJA BAR EV-2016
GARCIA MUÑIZ RUBEN				136,746.70					\$ 136,746.70	8 SEGUNDOS 2015 MEZANINE 2014-2015
GASTRONOMICA ADL SA DE CV				162,864.00					\$ 162,864.00	DEGUSTACION TEQUILA EVENTO 2015
GOBIERNO DEL ESTADO DE SAN LUIS POTOSI			74,437.95						\$ 74,437.95	PAGO DE LUZ Y AGUA 2013
IMPULSORA PLAZA GUANAJUATO SA DE CV						1,972.00			\$ 1,972.00	APOYO POR PUBLICIDAD 2017 F-10104
JASSO PUBLICISTAS SA DE CV			30,180.00						\$ 30,180.00	RENTA DE PALENCUE ABOGADO
MARTINEZ CISNEROS ULISES			29,982.40						\$ 29,982.40	CENTRO NOCTURNO LAS JARRAS ABOGADO
MULTI ESPECTACULOS DE SAN LUIS, SA DE CV			3,093.59						\$ 3,093.59	ENERGIA ELECTRICA 2016 (NOTA DE CREDITO)
MUNICIPIO DE SAN LUIS POTOSI				116,000.00					\$ 116,000.00	PATROCINIO GRAN SLAM RAQUETBOL
MUNICIPIO DE SOLEDAD DE GRACIANO SANCHEZ				25,800.00	41,899.20				\$ 67,699.20	RENTA DE EQUIPO Y MOB/ FERIA DE LA ENCHILADA
NAVARRO ALMENDAREZ RAUL						12,000.00			\$ 12,000.00	FENAPO 2018 ARRENDAMIENTO PLATAFORMAS
OPERADORA DE SITIOS MEXICANOS SA DE CV					18,900.81				\$ 18,900.81	R- ESP P/ ANTENA TELCEL MAYO'16 (CORREO ENVIADO A TELCEL)
POTOSINA GRUPO GASTRONOMICO SA DE CV				161,280.40					\$ 161,280.40	REST PUEBLO BONITO 2015
REPRESENTACIONES MODELO DEL CENTRO S DE RL DE CV					235,573.38				\$ 235,573.38	L-1 EMILIANOS EV 2016
SXKM SA DE CV							116,000.00		\$ 116,000.00	FENAPO 2018 PATROCINIO
VALADEZ RIVERA JUAN MANUEL					70,146.15				\$ 70,146.15	BERRINCHE 2013 (\$30,000), MUCHACHO ALEGRE (\$24,216), PIPIRIPAU (\$15,931)
ARRENDAMIENTO ESPACIOS FENAPO 2019								830,224.21	\$ 830,224.21	ARRENDAMIENTO ESPACIOS FENAPO 2019

SUMA \$ 15,559.06 \$ 517,220.00 \$ 134,600.35 \$ 658,891.69 \$ 880,428.21 \$ 407,973.26 \$ 129,000.00 \$ 830,224.21 \$ 3,572,896.78


"Bajo protesta de decir verdad declaramos que los Estados Financieros y sus notas, son razonablemente correctos y son responsabilidad del emisor".

  
 SR. ANTONIO CURIEL CERDA  
 DIRECTOR GENERAL

Patronato para la Organización, Difusión y Administración de la FENAPO  
**PROVEEDORES POR PAGAR A CORTO PLAZO**  
 Al 31 de octubre de 2019  
 (PESOS)

NOMBRE	2017	2018	2019	SUMA	CONCEPTO / DESCRIPCION
TELEFONOS DE MEXICO, S.A.B. DE C.V.	6,591.99			\$ 6,591.99	2016/2017
HORNER LOPEZ IVAN			10,943.41	\$ 10,943.41	HONORARIOS PROFESIONALES LEGALES
INTERAPAS			10,167.00	\$ 10,167.00	AGUA POTABLE OCT 2019
CFE SUMINISTRADOR DE SERVICIOS BASICOS			93,549.00	\$ 93,549.00	ENERGIA ELECTRICA OCT 2019
HUMARA PEDROZA GUILLERMO			2,680.00	\$ 2,680.00	MATERIAL DE CONSTRUCCION
LOPEZ SANDOVAL FRANCISCO JAVIER			176,899.87	\$ 176,899.87	MANTENIMIENTO ELECTRICO EN EVENTO FENAPO 2019
MEDINA VEGA JOSE JESUS	34,800.00	12,528.00		\$ 47,328.00	TIANGUIS DEL AUTOMOVIL/ 2017/2018
PROMOTORA DE DIVERSIONES Y ATRACCIONES, S.A. DE C.V.	58,000.00			\$ 58,000.00	RENTA DE SANITARIOS PORTATILES EXPOGANADERA 2017
HERMOSO MARTINEZ MARIA IRMA	11,600.01			\$ 11,600.01	SERVICIOS ADMINISTRATIVOS EXPOGANADERA 2017
DISTRIBUIDORA ARCA CONTINENTAL, S. DE R.L. DE C.V.			2,520.00	\$ 2,520.00	CONSUMO DE AGUA PERSONAL
RED RECOLECTOR, S.A. DE C.V.			3,949.22	\$ 3,949.22	CARGA DE RESIDUOS
EDITORIA MIVAL, S.A. DE C.V.			5,083.12	\$ 5,083.12	PUBLICIDAD DEL EVENTO FENAPO 2019
DIARIO NET SA DE CV	4,060.00			\$ 4,060.00	FENAPO 2017/ 2019
CIA. PERIODISTICA DEL SOL DE SAN LUIS POTOSI, S.A. DE C.V.			3,040.75	\$ 3,040.75	PUBLICIDAD DEL EVENTO FENAPO 2019
GRUPO ELECTROMECANICO POTOSINO, S.A. DE CV.	4,450.64			\$ 4,450.64	REPARACION DE BOMBA EXPOGANADERA
RAMIREZ AGUILAR JUAN FRANCISCO OCTAVIO	5,800.00			\$ 5,800.00	PUBLICACION DESPLEGADO TEATRO DEL PUEBLO 2017
SUPER PAPELERA, S.A. DE C.V.			6,179.06	\$ 6,179.06	CONSUMO DE PAPELERIA FENAPO 2019
CERVEZAS CUAHUTEMOC MOCTEZUMA, S.A. DE C.V.			17,016.39	\$ 17,016.39	CERVEZA PARA VENTA EN EVENTO 2019
SERDIST, S. DE R.L. DE C.V.			14,399.98	\$ 14,399.98	MATERIALES 2019
FLORES PEDROZA JOSE ALFREDO			7,000.01	\$ 7,000.01	MATERIALES 2019
<b>SUMA</b>	\$ 125,302.64	\$ 12,528.00	\$ 353,477.81	\$ 486,638.44	

"Bajo protesta de decir verdad declaramos que los Estados Financieros y sus notas, son razonablemente correctos y son responsabilidad del emisor".


  
 SR. ANTONIO CURIEL CERDA  
 DIRECTOR GENERAL



**Patronato para la Organización, Difusión y Administración de la FENAPO**  
**Estado de San Luis Potosí**  
**Estado Analítico del Activo**  
**Del 01/ene/2019 al 31/oct/2019**

concepto	Saldo Inicial 1	Cargos del periodo 2	Abonos del periodo 3	Saldo Final 4(1+2-3)	Variación del Periodo (4-1)
<b>ACTIVO</b>	<b>\$121,009,532</b>	<b>\$317,418,093</b>	<b>\$324,866,168</b>	<b>\$113,561,457</b>	<b>-\$7,448,075</b>
ACTIVO CIRCULANTE	\$12,215,262	\$291,378,779	\$292,761,235	\$10,832,806	-\$1,382,456
RECHOS A RECIBIR EFECTIVO O EQUIVALENTES	\$2,814,577	\$175,074,329	\$173,472,560	\$4,416,346	\$1,601,769
RECHOS A RECIBIR EN BIENES O SERVICIOS	\$9,400,685	\$116,304,450	\$119,288,675	\$6,416,460	-\$2,984,225
VENTARIOS	\$0	\$0	\$0	\$0	\$0
MACENES	\$0	\$0	\$0	\$0	\$0
ESTIMACION POR PERDIDA O DETERIORO DE ACTIVOS CIRCULANTES	\$0	\$0	\$0	\$0	\$0
TROS ACTIVOS CIRCULANTES	\$0	\$0	\$0	\$0	\$0
<b>ACTIVO NO CIRCULANTE</b>	<b>\$108,794,270</b>	<b>\$26,039,314</b>	<b>\$32,104,933</b>	<b>\$102,728,651</b>	<b>-\$6,065,619</b>
VERSIONES FINANCIERAS A LARGO PLAZO	\$0	\$0	\$0	\$0	\$0
RECHOS A RECIBIR EFECTIVO O EQUIVALENTES A LARGO PLAZO	\$659,724	\$6,305	\$8,558	\$657,471	-\$2,253
ENES INMUEBLES, INFRAESTRUCTURA Y CONSTRUCCIONES EN PROCESO	\$244,841,201	\$2,676,657	\$0	\$247,517,858	\$2,676,657
ENES MUEBLES	\$7,313,976	\$490,478	\$0	\$7,804,454	\$490,478
ACTIVOS INTANGIBLES	\$376,856	\$90,444	\$0	\$467,300	\$90,444
DEPRECIACION, DETERIORO Y AMORTIZACION ACUMULADA DE BIENES	-\$144,397,487	\$0	\$9,320,945	-\$153,718,432	-\$9,320,945
ACTIVOS DIFERIDOS	\$0	\$22,775,430	\$22,775,430	\$0	\$0
ESTIMACION POR PERDIDA O DETERIORO DE ACTIVOS NO CIRCULANTES	\$0	\$0	\$0	\$0	\$0
TROS ACTIVOS NO CIRCULANTES	\$0	\$0	\$0	\$0	\$0

Bajo protesta de decir verdad declaramos que los Estados Financieros y sus notas, son razonablemente correctos y son responsabilidad del Director General.


  
 SR. ANTONIO CURIEL CERDA  
 DIRECTOR GENERAL



**Patronato para la Organización, Difusión y Administración de la FENAPO**  
**Estado de San Luis Potosí**  
**Estado Analítico de la Deuda y Otros Pasivos**  
**Del 01/ene/2019 al 31/oct/2019**

Concepto	Moneda de Contratación	Hacienda Pública/ Patrimonio Generado	
		Institución o País Acreedor	Saldo Inicial del Periodo Saldo Final del Periodo
<b>JDA PÚBLICA</b>			
<b>Corto Plazo</b>			
<b>da Interna</b>			
Instituciones de Crédito	Peso	México	0.00
Títulos y Valores	Peso	México	0.00
Arrendamientos Financieros	Peso	México	0.00
<b>da Externa</b>			
Organismos Financieros Internacionales	Peso	México	0.00
Deuda Bilateral	Peso	México	0.00
Títulos y Valores	Peso	México	0.00
Arrendamientos Financieros	Peso	México	0.00
Subtotal Corto Plazo	Peso	México	0.00
<b>Largo Plazo</b>			
<b>da Interna</b>			
Instituciones de Crédito	Peso	México	0.00
Títulos y Valores	Peso	México	0.00
Arrendamientos Financieros	Peso	México	0.00
<b>da Externa</b>			
Organismos Financieros Internacionales	Peso	México	0.00
Deuda Bilateral	Peso	México	0.00
Títulos y Valores	Peso	México	0.00
Arrendamientos Financieros	Peso	México	0.00
Subtotal Largo Plazo	Peso	México	0.00
<b>is Pasivos</b>			
<b>Total Deuda y Otros Pasivos</b>			
		México	1,717,370.00
		México	1,717,370.00

o protesta de decir verdad declaramos que los Estados Financieros y sus notas, son razonablemente correctos y son responsabilidad del emisor".

  
 SR. ANTONIO CUIRIEL CERDA  
 DIRECTOR GENERAL






# Patronato para la Organización, Difusión y Administración de la FENAPO

Estado de San Luis Potosí  
Estado Analítico de Ingresos Presupuestales  
Del 01/ene/2019 al 31/oct/2019

Rubros de los Ingresos	Ingreso					
Estimado (1)	Ampliaciones / (Reducciones) (2)	Modificado (3=1+2)	Devengados (4)	Recaudado (5)	Diferencia (6=5-1)	
INGRESOS POR VENTAS DE BIENES TRANSFERENCIAS, ASIGNACIONES, SUBSIDIOS Y OTRA AYUDAS	\$71,409,916.67 \$0.00	\$3,041,644.27 \$919,416.00	\$74,451,560.94 \$919,416.00	\$68,716,564.71 \$919,416.00	\$69,000,874.11 \$919,416.00	-\$3,409,042.56 \$919,416.00
<b>Ingresos Derivados de Financiamiento</b>	\$0.00		\$0.00	\$0.00	\$0.00	0.00
<b>Total</b>	<b>\$71,409,916.67</b>	<b>\$3,961,060.27</b>	<b>\$75,370,976.94</b>	<b>\$69,635,980.71</b>	<b>\$68,920,290.11</b>	<b>-\$2,489,626.56</b>

  
 SR. ANTONIO CURIEL CERDA  
 DIRECTOR GENERAL



# Patronato para la Organización, Difusión y Administración de la FENAPO

Estado de San Luis Potosí  
 Estado Analítico del Ejercicio Presupuesto de Egresos  
 Calsificación Administrativa  
 Del 01/ene/2019 al 31/oct/2019

Concepto	Egresos					
	Aprobado (1)	Ampliaciones / (Reducciones) (2)	Modificado (3=1+2)	Devengados (4)	Pagado (5)	Subejercido (6=3-4)
ADMINISTRACION GENERAL	\$16,109,913.85	-\$76,278.03	\$16,033,635.82	11,778,919.35	11,447,592.07	4,254,716.47
EVENTO FERIA (Anual)	\$55,265,142.10	\$2,111,500.55	\$57,376,642.65	55,210,572.98	53,819,973.22	2,166,069.67
<b>Sin Ramo/Dependencia</b>	<b>\$71,375,055.95</b>	<b>\$2,035,222.52</b>	<b>\$73,410,278.47</b>	<b>\$66,989,492.33</b>	<b>\$65,267,565.29</b>	<b>\$6,420,786.14</b>
<b>Total Final</b>	<b>\$71,375,055.95</b>	<b>\$2,035,222.52</b>	<b>\$73,410,278.47</b>	<b>\$66,989,492.33</b>	<b>\$65,267,565.29</b>	<b>\$6,420,786.14</b>

SR. ANTONIO CURIEL CERDA  
 DIRECTOR GENERAL






# Patronato para la Organización, Difusión y Administración de la FENAPO

Estado de San Luis Potosí  
 Estado Analítico del Ejercicio Presupuesto de Egresos  
 Calsificación Administrativa  
 Del 01/ene/2019 al 31/oct/2019

Concepto	Egresos					Subejercido (6=3-4)
	Aprobado (1)	Ampliaciones / (Reducciones) (2)	Modificado (3=1+2)	Devengados (4)	Pagado (5)	
nder Ejecutivo						
nder Legislativo						
nder Judicial						
rganos Autónomos						
<b>n Ramo/Dependencia</b>	\$0.00	\$0.00	\$0.00	\$0.00	\$0.00	\$0.00
<b>tal Final</b>	\$0.00	\$0.00	\$0.00	\$0.00	\$0.00	\$0.00

NO APLICA


  
 SR. ANTONIO CURIEL CERDA  
 DIRECTOR GENERAL



# Patronato para la Organización, Difusión y Administración de la FENAPO

Estado de San Luis Potosí  
 Estado Analítico del Ejercicio Presupuesto de Egresos  
 Calsificación Administrativa  
 Del 01/ene/2019 al 31/oct/2019

Concepto	Egresos					
	Aprobado (1)	Ampliaciones / (Reducciones) (2)	Modificado (3=1+2)	Devengados (4)	Pagado (5)	Subejercido (6=3-4)
Entidades Paraestatales y Fideicomisos No Empresariales y No Financieros	\$71,375,055.95	\$2,035,222.52	\$73,410,278.47	\$66,989,492.33	\$65,267,565.29	\$6,420,786.14
Instituciones Públicas de la Seguridad Social						
Entidades Paraestatales Empresariales No Financieras con Participación Estatal Mayoritaria						
Fideicomisos Empresariales No Financieros con Participación Estatal Mayoritaria						
Entidades Paraestatales Empresariales Financieras Monetarias con Participación Estatal Mayoritaria						
Entidades Paraestatales Empresariales Financieras No Monetarias con Participación Estatal Mayoritaria						
<b>Sin Ramo/Dependencia</b>	<b>\$71,375,055.95</b>	<b>\$2,035,222.52</b>	<b>\$73,410,278.47</b>	<b>\$66,989,492.33</b>	<b>\$65,267,565.29</b>	<b>\$6,420,786.14</b>
<b>Total Final</b>	<b>\$71,375,055.95</b>	<b>\$2,035,222.52</b>	<b>\$73,410,278.47</b>	<b>\$66,989,492.33</b>	<b>\$65,267,565.29</b>	<b>\$6,420,786.14</b>




SR. ANTONIO CURIEL CERDA  
 DIRECTOR GENERAL



# Patronato para la Organización, Difusión y Administración de la FENAPO

Estado de San Luis Potosí  
 Estado Analítico del Ejercicio Presupuesto de Egresos  
 Calificación Económica  
 Del 01/ene/2019 al 31/oct/2019

Concepto	Egresos					
	Aprobado (1)	Ampliaciones / (Reducciones) (2)	Modificado (3=1+2)	Devengados (4)	Pagado (5)	Subejercido (6=3-4)
Gasto Corriente	\$70,355,877.93	-\$217,225.04	\$70,138,652.89	63,731,912.31	62,009,985.27	6,406,740.58
Gasto Capital	\$1,019,178.02	\$2,252,447.56	\$3,271,625.58	3,257,580.02	3,257,580.02	14,045.56
<b>Sin Ramo/Dependencia</b>	<b>\$71,375,055.95</b>	<b>\$2,035,222.52</b>	<b>\$73,410,278.47</b>	<b>\$66,989,492.33</b>	<b>\$65,267,565.29</b>	<b>\$6,420,786.14</b>
<b>Total Final</b>	<b>\$71,375,055.95</b>	<b>\$2,035,222.52</b>	<b>\$73,410,278.47</b>	<b>\$66,989,492.33</b>	<b>\$65,267,565.29</b>	<b>\$6,420,786.14</b>

  
 SR. ANTONIO CURIEL CERDA  
 DIRECTOR GENERAL

# Patronato para la Organización, Difusión y Administración de la FENAPO

Estado de San Luis Potosí  
 Estado Analítico del Ejercicio Presupuesto de Egresos  
 Calsificación por Objeto del Gasto (Capítulo y Concepto)  
 Del 01/ene/2019 al 31/oct/2019

Concepto	Egresos					
	Aprobado (1)	Ampliaciones / (Reducciones) (2)	Modificado (3=1+2)	Devengados (4)	Pagado (5)	Subejercido (6=3-4)
<b>SERVICIOS PERSONALES</b>	\$16,525,613.54	-\$1,676,154.27	\$14,849,459.27	\$11,227,237.24	\$11,022,755.61	\$3,622,222.03
REMUNERACIONES AL PERSONAL DE CARÁCTER PERMANENTE	\$7,167,749.40	-\$768,434.40	\$6,399,315.00	\$4,796,133.66	\$4,796,133.66	\$1,603,181.34
REMUNERACIONES AL PERSONAL DE CARÁCTER TRANSITORIO	\$5,848,354.78	-\$810,658.95	\$5,037,695.83	\$4,577,565.37	\$4,577,565.37	\$460,130.46
REMUNERACIONES ADICIONALES Y ESPECIALES	\$1,723,454.71	-\$34,999.06	\$1,688,455.65	\$699,974.17	\$699,974.17	\$988,481.48
SEGURIDAD SOCIAL	\$1,586,054.65	-\$62,061.86	\$1,523,992.79	\$1,052,366.84	\$847,885.21	\$471,625.95
OTRAS PRESTACIONES SOCIALES Y ECONÓMICAS	\$200,000.00	\$0.00	\$200,000.00	\$101,197.20	\$101,197.20	\$98,802.80
<b>MATERIALES Y SUMINISTROS</b>	\$5,103,434.04	\$2,344,131.48	\$7,447,565.52	\$7,082,260.61	\$7,047,431.10	\$365,304.91
MATERIALES DE ADMINISTRACIÓN, EMISIÓN DE DOCUMENTOS Y ARTÍCULOS OFICIALES	\$617,788.81	-\$33,835.37	\$583,953.44	\$475,084.51	\$469,757.74	\$108,868.93
ALIMENTOS Y UTENSILIOS	\$1,898,000.00	-\$260,655.34	\$1,637,344.66	\$1,601,119.84	\$1,598,599.84	\$36,224.82
MATERIAS PRIMAS Y MATERIALES DE PRODUCCIÓN Y COMERCIALIZACIÓN	\$1,467,000.00	\$2,857,971.15	\$4,324,971.15	\$4,120,561.43	\$4,093,578.69	\$204,409.72
MATERIALES Y ARTÍCULOS DE CONSTRUCCIÓN Y DE REPARACIÓN	\$586,000.00	-\$198,544.77	\$387,455.23	\$383,849.23	\$383,849.23	\$3,606.00
PRODUCTOS QUÍMICOS, FARMACÉUTICOS Y DE LABORATORIO	\$39,000.00	\$334.18	\$39,334.18	\$39,334.18	\$39,334.18	\$0.00
COMBUSTIBLES, LUBRICANTES Y ADITIVOS	\$127,645.23	-\$15,000.00	\$112,645.23	\$104,338.97	\$104,338.97	\$8,306.26
VESTUARIO, BLANCOS, PRENDAS DE PROTECCIÓN Y ARTÍCULOS DEPORTIVOS	\$73,000.00	\$46,215.00	\$119,215.00	\$115,325.83	\$115,325.83	\$3,889.17
MATERIALES Y SUMINISTROS PARA SEGURIDAD	\$295,000.00	-\$52,353.37	\$242,646.63	\$242,646.62	\$242,646.62	\$0.01
<b>SERVICIOS GENERALES</b>	\$47,876,830.35	-\$985,202.25	\$46,891,628.10	\$44,472,414.46	\$42,989,798.56	\$2,419,213.64
SERVICIOS BÁSICOS	\$3,678,232.42	-\$236,896.24	\$3,441,336.18	\$2,814,689.79	\$2,725,279.44	\$626,646.39
SERVICIOS DE ARRENDAMIENTO	\$1,494,520.00	\$706,404.67	\$2,200,924.67	\$2,200,923.82	\$2,200,923.82	\$0.85
SERVICIOS PROFESIONALES, CIENTÍFICOS, TÉCNICOS Y OTROS	\$1,235,065.77	-\$15,717.69	\$1,219,348.08	\$1,002,475.57	\$993,041.60	\$216,872.51
SERVICIOS FINANCIEROS, BANCARIOS Y COMERCIALES	\$113,017.25	\$95,000.00	\$208,017.25	\$176,199.55	\$176,199.55	\$31,817.70
SERVICIOS DE INSTALACIÓN, REPARACIÓN, MANTENIMIENTO Y CONSERVACIÓN	\$4,517,298.33	\$260,176.78	\$4,777,475.11	\$3,598,841.85	\$3,438,575.41	\$1,178,633.26
SERVICIOS DE COMUNICACIÓN SOCIAL Y PUBLICIDAD	\$5,233,565.52	-\$158,695.25	\$5,074,870.27	\$4,954,300.70	\$4,947,297.36	\$120,569.57
SERVICIOS DE TRASLADOS Y VIÁTICOS	\$368,149.31	-\$32,692.08	\$335,457.23	\$310,954.67	\$310,954.67	\$24,502.56



# Patronato para la Organización, Difusión y Administración de la FENAPO

Estado de San Luis Potosí  
 Estado Analítico del Ejercicio Presupuesto de Egresos  
 Calificación por Objeto del Gasto (Capítulo y Concepto)  
 Del 01/ene/2019 al 31/oct/2019

Concepto	Egresos					
	Aprobado (1)	Ampliaciones / (Reducciones) (2)	Modificado (3=1+2)	Devengados (4)	Pagado (5)	Subejercido (6=3-4)
SERVICIOS OFICIALES	\$30,764,742.78	-\$2,084,054.24	\$28,680,688.54	\$28,607,970.58	\$27,403,856.78	\$72,717.96
OTROS SERVICIOS GENERALES	\$472,238.97	\$481,271.80	\$953,510.77	\$806,057.93	\$793,669.93	\$147,452.84
TRANSFERENCIAS, ASIGNACIONES, SUBSIDIOS Y OTRAS AYUDAS	\$850,000.00	\$100,000.00	\$950,000.00	\$950,000.00	\$950,000.00	\$0.00
DONATIVOS	\$850,000.00	\$100,000.00	\$950,000.00	\$950,000.00	\$950,000.00	\$0.00
BIENES MUEBLES, INMUEBLES E INTANGIBLES	\$1,019,178.02	-\$255,846.04	\$763,331.98	\$750,672.31	\$750,672.31	\$12,659.67
MOBILIARIO Y EQUIPO DE ADMINISTRACION	\$0.00	\$147,825.49	\$147,825.49	\$147,825.49	\$147,825.49	\$0.00
MOBILIARIO Y EQUIPO EDUCACIONAL Y RECREATIVO	\$115,500.00	-\$16,950.00	\$98,550.00	\$98,550.00	\$98,550.00	\$0.00
VEHICULOS Y EQUIPO DE TRANSPORTE	\$235,912.50	\$0.00	\$235,912.50	\$235,912.50	\$235,912.50	\$0.00
MAQUINARIA, OTROS EQUIPOS Y HERRAMIENTAS	\$388,800.00	-\$380,610.00	\$8,190.00	\$8,189.66	\$8,189.66	\$0.34
BIENES INMUEBLES	\$0.00	\$169,749.99	\$169,749.99	\$169,749.99	\$169,749.99	\$0.00
ACTIVOS INTANGIBLES	\$278,965.52	-\$175,861.52	\$103,104.00	\$90,444.67	\$90,444.67	\$12,659.33
INVERSION PUBLICA	\$0.00	\$2,508,293.60	\$2,508,293.60	\$2,506,907.71	\$2,506,907.71	\$1,385.89
OBRA PUBLICA EN BIENES PROPIOS	\$0.00	\$2,508,293.60	\$2,508,293.60	\$2,506,907.71	\$2,506,907.71	\$1,385.89

Total del Gasto \$71,375,055.95 \$2,035,222.52 \$73,410,278.47 \$66,989,492.33 \$65,267,565.29 \$6,420,786.14


SR. ANTONIO CURIEL CERDA  
 DIRECTOR GENERAL



# Patronato para la Organización, Difusión y Administración de la FENAPO

Estado de San Luis Potosí  
Estado Analítico del Ejercicio Presupuesto de Egresos  
Calsificación Funcional  
Del 01/ene/2019 al 31/oct/2019

Concepto	Egresos					
	Aprobado (1)	Ampliaciones / (Reducciones) (2)	Modificado (3=1+2)	Devengados (4)	Pagado (5)	Subejercido (6=3-4)
<b>DESARROLLO ECONÓMICO</b>						
ASUNTOS ECONÓMICOS, COMERCIALES Y LABORALES EN GENERAL	\$71,375,055.95	\$2,035,222.52	\$73,410,278.47	\$66,989,492.33	\$65,267,565.29	\$6,420,786.14
<b>Total del Gasto</b>	<b>\$71,375,055.95</b>	<b>\$2,035,222.52</b>	<b>\$73,410,278.47</b>	<b>\$66,989,492.33</b>	<b>\$65,267,565.29</b>	<b>\$6,420,786.14</b>




SR. ANTONIO CURRIEL CERDA  
DIRECTOR GENERAL



# Patronato para la Organización, Difusión y Administración de la FENAPO

Estado de San Luis Potosí  
Estado Analítico del Ejercicio Presupuesto de Egresos  
Fuente de Financiamiento  
Del 01/ene/2019 al 31/oct/2019

Concepto	Egresos					
	Aprobado (1)	Ampliaciones / (Reducciones) (2)	Modificado (3=1+2)	Devengados (4)	Pagado (5)	Subejercido (6=3-4)
<b>DESARROLLO ECONÓMICO</b>						
INGRESOS POR PRESTACION DE SERVICIOS	\$71,375,055.95	\$2,035,222.52	\$73,410,278.47	\$66,989,492.33	\$65,267,565.29	\$6,420,786.14
<b>Total del Gasto</b>	<b>\$71,375,055.95</b>	<b>\$2,035,222.52</b>	<b>\$73,410,278.47</b>	<b>\$66,989,492.33</b>	<b>\$65,267,565.29</b>	<b>\$6,420,786.14</b>




SR. ANTONIO CURRIEL CERDA  
DIRECTOR GENERAL



# Patronato para la Organización, Difusión y Administración de la FENAPO

Estado de San Luis Potosí  
Gasto por Categoría programática  
Del 01/ene/2019 al 31/oct/2019

Programas	Concepto	Egresos					
		Aprobado (1)	Ampliaciones / (Reducciones) (2)	Modificado (3=1+2)	Devengados (4)	Pagado (5)	Subejercido (6=3-4)
<b>Desempeño de las funciones</b>							
Promoción y Fomento		\$71,375,055.95	\$2,035,222.52	\$73,410,278.47	\$66,989,492.33	\$65,267,565.29	\$6,420,786.14
<b>Desempeño de las Funciones</b>		<b>\$71,375,055.95</b>	<b>\$2,035,222.52</b>	<b>\$73,410,278.47</b>	<b>\$66,989,492.33</b>	<b>\$65,267,565.29</b>	<b>\$6,420,786.14</b>
<b>Total del Gasto</b>		<b>\$71,375,055.95</b>	<b>\$2,035,222.52</b>	<b>\$73,410,278.47</b>	<b>\$66,989,492.33</b>	<b>\$65,267,565.29</b>	<b>\$6,420,786.14</b>

  
 SR. ANTONIO CURIEL CERDA  
 DIRECTOR GENERAL





## Patronato para la Organización, Difusión y Administración de la FENAPO

Estado de San Luis Potosí  
Programas y proyectos de Inversión  
Del 01/ene/2019 al 31/oct/2019

### Programas

- 1 **FERIA (Evento anual)** Evento que se lleva a cabo del 01 de agosto de 2019 al 25 de agosto de 2019, que comprende eventos deportivos, culturales y sociales, como conciertos musicales, torneos deportivos y/o exposiciones, en las instalaciones ubicadas en Fco Martínez de la Vega 255, Tepeyac, San Luis Potosí, SLP, en el que se cuenta también con espacios para la recreación, como clubes nocturnos y restaurantes, además de exposición y degustación de la gastronomía de las diversas regiones del estado.

SR. ANTONIO CURIEL CERDA  
DIRECTOR GENERAL