


Oficio No. SECESP/SP/0692/2020
San Luis Potosí, S.L.P., a 06 de mayo de 2020

JOAQUIN HERRÁN LÓPEZ
DIRECTOR DE CONTABILIDAD GUBERNAMENTAL
DE LA SECRETARÍA DE FINANZAS
PRESENTE.

Por medio del presente le envío un cordial saludo, y a su vez me permito referirme a los recursos del Fondo de Aportaciones para la Seguridad Pública FASP del Convenio de Coordinación 2020, mediante la firma del Convenio de Transferencia de Recursos.

En este sentido y de conformidad a lo establecido en la Ley de Contabilidad Gubernamental, anexo al presente encontrará engargolado que contiene los estados financieros con corte al 31 de marzo de 2020, en cumplimiento a lo establecido en la diversa normatividad aplicable, consistente de la siguiente documentación.

- Estados de actividades (comparativo con año anterior).
- Estado de situación financiera (comparativo con año anterior).
- Estado de variación en la hacienda pública.
- Estado de cambios en la situación financiera.
- Estado de flujos de efectivo (comparativo con año anterior).
- Notas a los estados financieros.
- Estado analítico del activo (saldo inicia al cierre del ejercicio anterior).
- Estado analítico de la deuda y otros pasivos (saldo inicial al cierre del ejercicio anterior)
- Estado analítico de ingresos.
- Estado analítico de egresos por:
 - a) Clasificación administrativa.
 - b) Clasificación económica (por tipo de gasto)
 - c) Clasificación por objeto del gasto (capítulo y concepto)
 - d) Clasificación funcional (finalidad y función)
- Gastos por categoría programática.
- Informe de endeudamiento neto (no aplica)
- Informe de intereses de la deuda (no aplica)
- Indicadores de postura fiscal.
- Relación de bienes muebles.
- Relación de cuentas bancarias productivas específicas.
- Estado de situación financiera detallado.
- Informe analítico de la deuda pública y otros pasivos.



Alfredo M. Terrazas 640
Barrio de Tequisquiapan
San Luis Potosí, S.L.P. C.P. 78250
Tel. (444) 834-01-52





PODER EJECUTIVO
DEL ESTADO DE
SAN LUIS POTOSÍ



SECRETARIADO EJECUTIVO
DEL CONSEJO ESTATAL DE
SEGURIDAD PÚBLICA

Oficio No. SECESP/SP/0692/2020
San Luis Potosí, S.L.P., a 06 de mayo de 2020

- Balance presupuestario.
- Estado analítico de ingresos detallado.
- Estado analítico del ejercicio del presupuesto de egresos detallado (Clasificación por objeto del gasto).
- Estado analítico del ejercicio del presupuesto de egresos detallado (Clasificación administrativa).
- Estado analítico del ejercicio del presupuesto de egresos detallado (Clasificación funcional).

Sin otro particular, aprovecho la ocasión para reiterarle mis mayores consideraciones.

A T E N T A M E N T E

ARMANDO OVIEDO ABREGO
SECRETARIO EJECUTIVO DEL CONSEJO
ESTATAL DE SEGURIDAD PÚBLICA


2020 "Año de la Cultura para la Erradicación del Trabajo Infantil"

c.c.p. OSCAR ALARCÓN GUERRERO, Contralor General del Estado.
SERGIO RAYMUNDO TORRES ARAGON, Directora General de Egresos de la Secretaría de Finanzas.
MA. GUADALUPE FLORES AHUMADA, Directora de Caja General de la Secretaría de Finanzas.
Archivo

Alfredo M. Terrazas 640
Barrio de Tequisquiapan
San Luis Potosí, S.L.P. C.P. 78250
Tel. (444) 834-01-52

Concepto	2020	2019
INGRESOS Y OTROS BENEFICIOS		
Ingresos de la Gestión	152,924	563,335
Impuestos	0	0
Cuotas y Aportaciones de Seguridad Social	0	0
Contribuciones de Mejoras	0	0
Derechos	0	0
Productos	152,924	563,335
Aprovechamientos	0	0
Ingresos por Venta de Bienes y Prestación de Servicios	0	0
Participaciones, Aportaciones, Convenios, Incentivos Derivados de la Colaboración Fiscal, Fondos Distintos de Aportaciones, Transferencias, Asignaciones, Subsidios y Subvenciones, y Pensiones y Jubilaciones	74,611,857	69,744,250
Participaciones, Aportaciones, Convenios, Incentivos Derivados de la Colaboración Fiscal, Fondos Distintos de Aportaciones	74,611,857	69,744,250
Transferencias, Asignaciones, Subsidios y Subvenciones, y Pensiones y Jubilaciones	0	0
Otros Ingresos y Beneficios	0	0
Ingresos Financieros	0	0
Incremento por Variación de Inventarios	0	0
Disminución del Exceso de Estimaciones por Pérdida o Deterioro u Obsolescencia	0	0
Disminución del Exceso de Provisiones	0	0
Otros Ingresos y Beneficios Varios	0	0
Total de Ingresos y Otros Beneficios	74,764,781	70,307,584
GASTOS Y OTRAS PÉRDIDAS		
Gastos de Funcionamiento	13,434,645	32,764,154
Servicios Personales	8,000,285	6,838,320
Materiales y Suministros	4,608,315	57,403
Servicios Generales	826,045	25,867,431
Transferencias, Asignaciones, Subsidios y Otras Ayudas	0	0
Transferencias Internas y Asignaciones al Sector Público	0	0
Transferencias al Resto del Sector Público	0	0
Subsidios y Subvenciones	0	0
Ayudas Sociales	0	0
Pensionamientos y Jubilaciones	0	0
Transferencias a Fideicomisos, Mandatos y Contratos Análogos	0	0
Transferencias a la Seguridad Social	0	0
Donativos	0	0
Transferencias al Exterior	0	0
Participaciones y Aportaciones	0	0
Participaciones	0	0
Aportaciones	0	0
Convenios	0	0
Intereses, Comisiones y Otros Gastos de la Deuda Pública	0	0
Intereses de la Deuda Pública	0	0
Comisiones de la Deuda Pública	0	0
Gastos de la Deuda Pública	0	0
Costo por Coberturas	0	0
Apoyos Financieros	0	0
Otros Gastos y Pérdidas Extraordinarias	0	0
Estimaciones, Depreciaciones, Deterioros, Obsolescencia y Provisiones	0	0
Disminución de Inventarios	0	0
Aumento por Insuficiencia de Estimaciones por Pérdida o Deterioro y Aumento por Insuficiencia de Provisiones	0	0
Otros Gastos	0	0
Inversión Pública	0	0
Inversión Pública no Capitalizable	0	0
Total de Gastos y Otras Pérdidas	13,434,645	32,764,154
Resultados del Ejercicio (Ahorro/Desahorro)	61,330,136	37,543,430

Bajo protesta de decir verdad declaramos que los Estados Financieros y sus Notas son razonablemente correctos y responsabilidad del emisor


 ARMANDO OVIEDO ABREGO
 SECRETARIO EJECUTIVO DEL CONSEJO ESTATAL DE SEGURIDAD

CONCEPTO		Año	2020	2019	CONCEPTO	2020	2019
ACTIVO	PASIVO						
Activo Circulante	Activo Circulante						
Efectivo y Equivalentes	Cuentas por Pagar a Corto Plazo	76,188,098	42,881,193	194,481	7,114,869		
Derechos a Recibir Efectivo o Equivalentes	Documentos por Pagar a Corto Plazo	312	3,240	0	0		
Derechos a Recibir Bienes o Servicios	Porción a Corto Plazo de la Deuda Pública a Largo Plazo	0	0	0	0		
Inventarios	Títulos y Valores a Corto Plazo	0	0	0	0		
Almacenes	Pasivos Diferidos a Corto Plazo	0	0	0	0		
Estimación por Pérdida o Deterioro de Activos Circulantes	Fondos y Bienes de Terceros en Garantía y/o Administración a Corto Plazo	0	0	0	0		
Otros Activos Circulantes	Provisiones a Corto Plazo	0	0	0	0		
Total de Activos Circulantes	Otros Pasivos a Corto Plazo	76,188,409	42,884,433	194,481	7,114,869		
	Total de Pasivos Circulantes						
Activo No Circulante	Activo No Circulante						
Inversiones Financieras a Largo Plazo	Cuentas por Pagar a Largo Plazo	0	0	0	0		
Derechos a Recibir Efectivo o Equivalentes a Largo Plazo	Documentos por Pagar a Largo Plazo	0	0	0	0		
Bienes Inmuebles, Infraestructura y Construcciones en Proceso	Deuda Pública a Largo Plazo	192,455,194	192,455,194	0	0		
Bienes Muebles	Pasivos Diferidos a Largo Plazo	382,182,162	384,860,738	0	0		
Activos Intangibles	Fondos y Bienes de Terceros en Garantía y/o en Administración a Largo Plazo	36,346,866	35,840,868	0	0		
Depreciación, Deterioro y Amortización Acumulada de Bienes	Provisiones a Largo Plazo	-34,683,011	-34,683,011	0	0		
Activos Diferidos	Total de Pasivos No Circulantes	0	0	0	0		
Estimación por Pérdida o Deterioro de Activos no Circulantes	Total del Pasivo	0	0	194,481	7,114,869		
Otros Activos no Circulantes	HACIENDA PÚBLICA/ PATRIMONIO	579,579,580	558,473,789	0	0		
Total de Activos No Circulantes	Hacienda Pública/Patrimonio Contribuido	655,767,969	601,358,222	0	0		
Total del Activo	Aportaciones			0	0		
	Donaciones de Capital			0	0		
	Actualización de la Hacienda Pública / Patrimonio			0	0		
	Hacienda Pública/Patrimonio Generado			655,573,488	594,243,352		
	Resultados del Ejercicio (Ahorro / Desahorro)			61,330,136	95,642,296		
	Resultados de Ejercicios Anteriores			594,243,352	498,601,056		
	Revalúos			0	0		
	Reservas			0	0		
	Rectificaciones de Resultados de Ejercicios Anteriores			0	0		
	Exceso o Insuficiencia en la Actualización de la Hacienda Pública/Patrimonio			0	0		
	Resultado por Posición Monetaria			0	0		
	Resultado por Tenencia de Activos no Monetarios			0	0		
	Total Hacienda Pública/ Patrimonio			655,573,488	594,243,352		
	Total del Pasivo y Hacienda Pública / Patrimonio			655,767,969	601,358,222		

Bajo protesta de decir verdad declaramos que los Estados Financieros y Balances son razonablemente correctos y responsabilidad del emisor

ARMANDO OVIEDO ABREGO
SECRETARIO EJECUTIVO DEL CONSEJO ESTATAL DE SEGURIDAD PÚBLICA

Concepto	Hacienda Pública/Patrimonio Contribuido	Hacienda Pública/Patrimonio Generado de Ejercicios Anteriores	Hacienda Pública/Patrimonio Generado del Ejercicio	Exceso o Insuficiencia en la Actualización de la Hacienda Pública / Patrimonio	TOTAL
HACIENDA PÚBLICA/PATRIMONIO CONTRIBUIDO NETO 2019	0				0
Aportaciones	0				0
Donaciones de Capital	0				0
Actualización de la Hacienda Pública/Patrimonio	0				0
HACIENDA PÚBLICA / PATRIMONIO GENERADO NETO 2019	498,601,056		95,642,296		594,243,352
Resultados del Ejercicio (Ahorro/Desahorro)			95,642,296		95,642,296
Resultados de Ejercicios Anteriores	498,601,056				498,601,056
Revalúos	0			0	0
Reservas	0			0	0
Rectificaciones de Resultados de Ejercicios Anteriores	0			0	0
EXCESO O INSUFICIENCIA EN LA ACTUALIZACIÓN DE LA HACIENDA PÚBLICA/ PATRIMONIO NETO 2019				0	0
Resultado por Posición Monetaria				0	0
Resultado por Tenencia de Activos no Monetarios				0	0
HACIENDA PÚBLICA / PATRIMONIO NETO FINAL 2019	0	498,601,056	95,642,296	0	594,243,352
CAMBIOS EN LA HACIENDA PÚBLICA/PATRIMONIO CONTRIBUIDO NETO 2020	0				0
Aportaciones	0				0
Donaciones de Capital	0				0
Actualización de la Hacienda Pública/Patrimonio	0				0
VARIACIONES DE LA HACIENDA PÚBLICA / PATRIMONIO GENERADO NETO 2020	95,642,296		-343,121,603.56		61,330,136
Resultados del Ejercicio (Ahorro/Desahorro)			61,330,136		61,330,136
Resultados de Ejercicios Anteriores	95,642,296		-95,642,295.99		0
Revalúos	0		0	0	0
Reservas	0		0	0	0
Rectificaciones de Resultados de Ejercicios Anteriores	0		0	0	0
CAMBIOS EN EL EXCESO O INSUFICIENCIA EN LA ACTUALIZACIÓN DE LA HACIENDA PÚBLICA/ PATRIMONIO NETO 2020				0	0
Resultado por Posición Monetaria				0	0
Resultado por Tenencia de Activos no Monetarios				0	0
HACIENDA PÚBLICA / PATRIMONIO NETO FINAL 2020	0	594,243,352	61,330,136	0	655,573,488

Bajo protesta de decir verdad declaramos que los Estados Financieros y sus Notas son razonablemente correctos y responsabilidad del emisor

ARMANDO QVIEDO ABREGO

SECRETARIO EJECUTIVO DEL CONSEJO ESTATAL DE SEGURIDAD PÚBLICA


Concepto	Origen	Aplicación
ACTIVO	0	54,409,747
Activo Circulante	0	33,303,977
Efectivo y Equivalentes	0	33,306,905
Derechos a Recibir Efectivo o Equivalentes	2,928	0
Derechos a Recibir Bienes o Servicios	0	0
Inventarios	0	0
Almacenes	0	0
Estimación por Pérdida o Deterioro de Activos Circulantes	0	0
Otros Activos Circulantes	0	0
Activo No Circulante	0	21,105,770
Inversiones Financieras a Largo Plazo	0	0
Derechos a Recibir Efectivo o Equivalentes a Largo Plazo	0	0
Bienes Inmuebles, Infraestructura y Construcciones en Proceso	0	3,278,348
Bienes Muebles	0	17,321,424
Activos Intangibles	0	505,998
Depreciación, Deterioro y Amortización Acumulada de Bienes	0	0
Activos Diferidos	0	0
Estimación por Pérdida o Deterioro de Activos no Circulantes	0	0
Otros Activos no Circulantes	0	0
PASIVO	0	6,920,389
Pasivo Circulante	0	6,920,389
Cuentas por Pagar a Corto Plazo	0	6,920,389
Documentos por Pagar a Corto Plazo	0	0
Porción a Corto Plazo de la Deuda Pública a Largo Plazo	0	0
Títulos y Valores a Corto Plazo	0	0
Pasivos Diferidos a Corto Plazo	0	0
Fondos y Bienes de Terceros en Garantía y/o Administración a Corto Plazo	0	0
Provisiones a Corto Plazo	0	0
Otros Pasivos a Corto Plazo	0	0
Pasivo No Circulante	0	0
Cuentas por Pagar a Largo Plazo	0	0
Documentos por Pagar a Largo Plazo	0	0
Deuda Pública a Largo Plazo	0	0
Pasivos Diferidos a Largo Plazo	0	0
Fondos y Bienes de Terceros en Garantía y/o en Administración a Largo Plazo	0	0
Provisiones a Largo Plazo	0	0
HACIENDA PÚBLICA/ PATRIMONIO	61,330,136	0
Hacienda Pública/Patrimonio Contribuido	0	0
Aportaciones	0	0
Donaciones de Capital	0	0
Actualización de la Hacienda Pública / Patrimonio	0	0
Hacienda Pública/Patrimonio Generado	61,330,136	0
Resultados del Ejercicio (Ahorro / Desahorro)	0	34,312,160
Resultados de Ejercicios Anteriores	95,642,298	0
Revalúos	0	0
Reservas	0	0
Rectificaciones de Resultados de Ejercicios Anteriores	0	0
Exceso o Insuficiencia en la Actualización de la Hacienda Pública/Patrimonio	0	0
Resultado por Posición Monetaria	0	0
Resultado por Tenencia de Activos no Monetarios	0	0

Bajo protesta de decir verdad declaramos que los Estados Financieros y sus Notas son razonablemente correctos y responsabilidad del emisor

ARMANDO CUEVEDO ABREGO
 SECRETARIADO EJECUTIVO DEL CONSEJO ESTATAL DE SEGURIDAD PÚBLICA

Concepto	2020	2019
Flujos de Efectivo de las Actividades de Operación		
Origen	74,764,781	236,018,364
Impuestos	0	0
Cuotas y Aportaciones de Seguridad Social	0	0
Contribuciones de mejoras	0	0
Derechos	0	0
Productos	152,924	4,134,198
Aprovechamientos	0	0
Ingresos por Venta de Bienes y Prestación de Servicios	0	0
Participaciones, Aportaciones, Convenios, Incentivos Derivados de la Colaboración Fiscal y Fondos Distintos de Aportaciones	74,611,857	231,884,166
Transferencias, Asignaciones, Subsidios y Subvenciones, y Pensiones y Jubilaciones	0	0
Otros Orígenes de Operación	0	0
Aplicación	20,352,106	146,343,978
Servicios Personales	8,000,285	32,060,053
Materiales y Suministros	4,608,315	37,094,516
Servicios Generales	826,045	55,014,713
Transferencias Internas y Asignaciones al Sector Público	0	0
Transferencias al resto del Sector Público	0	0
Subsidios y Subvenciones	0	0
Ayudas Sociales	0	0
Pensiones y Jubilaciones	0	0
Transferencias a Fideicomisos, Mandatos y Contratos Análogos	0	0
Transferencias a la Seguridad Social	0	0
Donativos	0	0
Transferencias al Exterior	0	0
Participaciones	0	0
Aportaciones	0	0
Convenios	0	0
Otras Aplicaciones de Operación	6,917,461	22,174,696
Flujos Netos de Efectivo por Actividades de Operación	54,412,675	89,674,386
Flujos de Efectivo de las Actividades de Inversión		
Origen	0	0
Bienes Inmuebles, Infraestructura y Construcciones en Proceso	0	0
Bienes Muebles	0	0
Otros Orígenes de Inversión	0	0
Aplicación	21,105,770	107,276,419
Bienes Inmuebles, Infraestructura y Construcciones en Proceso	3,278,348	27,262,299
Bienes Muebles	17,321,424	64,288,915
Otras Aplicaciones de Inversión	505,998	15,725,205
Flujos Netos de Efectivo por Actividades de Inversión	-21,105,770	-107,276,419
Flujo de Efectivo de las Actividades de Financiamiento		
Origen	0	0
Endeudamiento Neto	0	0
Interno	0	0
Externo	0	0
Otros Orígenes de Financiamiento	0	0
Aplicación	0	0
Servicios de la Deuda	0	0
Interno	0	0
Externo	0	0
Otras Aplicaciones de Financiamiento	0	0
Flujos netos de Efectivo por Actividades de Financiamiento	0	0
Incremento/Disminución Neta en el Efectivo y Equivalentes al Efectivo	33,306,905	-17,602,033
Efectivo y Equivalentes al Efectivo al inicio del Ejercicio	42,881,193	60,483,226
Efectivo y Equivalentes al Efectivo al final del Ejercicio	76,188,098	42,881,193

Bajo protesta de decir verdad declaramos que los Estados Financieros y sus Notas son razonablemente correctos y responsabilidad del emisor


 ARMANDO OVIEDO ABREGO
 SECRETARIO EJECUTIVO DEL CONSEJO ESTATAL DE SEGURIDAD PÚBLICA


Concepto	Saldo Inicial 1	Cargos del Periodo 2	Abonos del Periodo 3	Saldo Final 4 = (1+2-3)	Variación del Periodo (4-1)
ACTIVO					
Activo Circulante	42,884,433	180,766,194	147,462,218	76,188,409	33,303,977
Efectivo y Equivalentes	42,881,193	105,919,652	72,612,747	76,188,098	33,306,905
Derechos a Recibir Efectivo o Equivalentes	3,240	74,846,542	74,849,470	312	-2,928
Derechos a Recibir Bienes o Servicios	0	0	0	0	0
Inventarios	0	0	0	0	0
Almacenes	0	0	0	0	0
Estimación por Pérdida o Deterioro de Activos Circulantes	0	0	0	0	0
Otros Activos Circulantes	0	0	0	0	0
Activo No Circulante	558,473,789	21,105,770	0	579,579,560	21,105,770
Inversiones Financieras a Largo Plazo	0	0	0	0	0
Derechos a Recibir Efectivo o Equivalentes a Largo Plazo	0	0	0	0	0
Bienes Inmuebles, Infraestructura y Construcciones en Proceso	192,455,194	3,278,348	0	195,733,542	3,278,348
Bienes Muebles	364,860,738	17,321,424	0	382,182,162	17,321,424
Activos Intangibles	35,840,868	505,998	0	36,346,866	505,998
Depreciación, Deterioro y Amortización Acumulada de Bienes	-34,683,011	0	0	-34,683,011	0
Activos Diferidos	0	0	0	0	0
Estimación por Pérdida o Deterioro de Activos no Circulantes	0	0	0	0	0
Otros Activos no Circulantes	0	0	0	0	0
TOTAL DEL ACTIVO	601,358,222	201,871,965	147,462,218	655,767,969	54,409,747

Bajo protesta de decir verdad declaramos que los Estados Financieros y sus Notas son razonablemente correctos y responsabilidad del emisor

ARMANDO OVIEDO ABREGO
SECRETARIO EJECUTIVO DEL CONSEJO ESTATAL DE

Denominación de las Deudas	Moneda de Contratación	Institución o País Acreedor	Saldo Inicial del Periodo	Saldo Final del Periodo
DEUDA PÚBLICA				
Deuda Plazo				
Deuda Interna				
Instituciones de Crédito	Peso	México	0	0
Titulos y Valores	Peso	México	0	0
Arrendamientos Financieros	Peso	México	0	0
Deuda Externa				
Organismos Financieros Internacionales	Peso	México	0	0
Deuda Bilateral	Peso	México	0	0
Titulos y Valores	Peso	México	0	0
Arrendamientos Financieros	Peso	México	0	0
Subtotal a Corto Plazo			0	0
Largo Plazo				
Deuda Interna				
Instituciones de Crédito	Peso	México	0	0
Titulos y Valores	Peso	México	0	0
Arrendamientos Financieros	Peso	México	0	0
Deuda Externa				
Organismos Financieros Internacionales	Peso	México	0	0
Deuda Bilateral	Peso	México	0	0
Titulos y Valores	Peso	México	0	0
Arrendamientos Financieros	Peso	México	0	0
Subtotal a Largo Plazo			0	0
Otros Pasivos				
	Peso	México	7,114,869	194,481
Total Deuda y Otros Pasivos			7,114,869	194,481

Bajo protesta de decir verdad declaramos que los Estados Financieros y sus Notas son razonablemente correctos y responsabilidad del emisor



ARMANDO OVIEDO ABREGO
SECRETARIO EJECUTIVO DEL CONSEJO ESTATAL DE SEGURIDAD PÚBLICA

Rubro de Ingresos	Ingreso Modificado (3= 1+ 2)					Diferencia (6= 5-1)
	Estimado (1)	Ampliaciones y Reducciones (2)	Devengado (4)	Recaudado (5)		
Impuestos	0	0	0	0	0	0
Cuotas y Aportaciones de Seguridad Social	0	0	0	0	0	0
Contribuciones de Mejoras	0	0	0	0	0	0
Derechos	0	0	0	0	0	0
Productos	0	152,924	152,924	152,924	152,924	152,924
Aprovechamientos	0	0	0	0	0	0
Ingreso por Venta de Bienes, Prestación de Servicios y Otros Ingresos	0	0	0	0	0	0
Participaciones, Aportaciones, Convenios, Incentivos Derivados de la Colaboración Fiscal y Fondos Distintos de Aportaciones	251,877,423	0	74,611,857	74,611,857	74,611,857	-177,265,566
Transferencias, Asignaciones, Subsidios y Subvenciones, y Pensiones y Jubilaciones	0	0	0	0	0	0
Ingresos Derivados de Financiamientos	0	0	0	0	0	0
Total	251,877,423	152,924	74,764,781	74,764,781	74,764,781	-177,112,642
			Ingresos excedentes ¹			

Estado Analítico de Ingresos Por Fuente de Financiamiento	Ingreso Modificado (3= 1+ 2)					Diferencia (6= 5-1)
	Estimado (1)	Ampliaciones y Reducciones (2)	Devengado (4)	Recaudado (5)		
Ingresos del Poder Ejecutivo Federal o Estatal y de los Municipios						
Impuestos	0	0	0	0	0	0
Cuotas y Aportaciones de Seguridad Social	0	0	0	0	0	0
Contribuciones de Mejoras	0	0	0	0	0	0
Derechos	0	0	0	0	0	0
Productos	0	152,924	152,924	152,924	152,924	152,924
Aprovechamientos	0	0	0	0	0	0
Participaciones, Aportaciones, Convenios, Incentivos Derivados de la Colaboración Fiscal y Fondos Distintos de Aportaciones	251,877,423	0	74,611,857	74,611,857	74,611,857	-177,265,566
Transferencias, Asignaciones, Subsidios y Subvenciones, y Pensiones y Jubilaciones	0	0	0	0	0	0
Ingresos de los Entes Públicos de los Poderes Legislativo y Judicial, de los Organos Autónomos y del Sector Parastatal o Paramunicipal, así como de las Empresas Productivas del Estado						
Cuotas y Aportaciones de Seguridad Social	0	0	0	0	0	0
Productos	0	0	0	0	0	0
Ingresos por Venta de Bienes, Prestación de Servicios y Otros Ingresos	0	0	0	0	0	0
Transferencias, Asignaciones, Subsidios y Subvenciones, y Pensiones y Jubilaciones	0	0	0	0	0	0
Ingresos derivados de financiamiento						
Ingresos Derivados de Financiamientos	0	0	0	0	0	0
Total	251,877,423	152,924	74,764,781	74,764,781	74,764,781	-177,112,642
			Ingresos excedentes			

ARMANDO OVIEDO ABREGO
 SECRETARIO EJECUTIVO DEL CONSEJO ESTATAL DE SEGURIDAD PÚBLICA

Concepto	Egresos					Subejercicio
	Aprobado 1	Ampliaciones/ (Reducciones) 2	Modificado 3 = (1 + 2)	Devengado 4	Pagado 5	
Sin Ramo/Dependencia	\$251,877,423	\$35,133,103	\$287,010,527	\$34,540,416	\$34,540,416	\$252,470,111
F01 FASP FEDERAL 2020	\$193,751,864	\$0	\$193,751,864	\$0	\$0	\$193,751,864
F02 FASP ESTATAL 2020	\$58,125,559	\$0	\$58,125,559	\$0	\$0	\$58,125,559
F05 FASP FEDERAL 2019	\$0	\$22,785,518	\$22,785,518	\$22,591,039	\$22,591,039	\$194,479
F06 FASP ESTATAL 2019	\$0	\$12,347,585	\$12,347,585	\$11,949,376	\$11,949,376	\$398,209
			\$0	\$0		\$0
			\$0	\$0		\$0
			\$0	\$0		\$0
			\$0	\$0		\$0
Total del Gasto	\$251,877,423	\$35,133,103	\$287,010,527	\$34,540,416	\$34,540,416	\$252,470,111


 ARMANDO OVIEDO ABREGO
 SECRETARIO EJECUTIVO DEL CONSEJO ESTATAL DE SEGURIDAD PÚBLICA



SECRETARIADO EJECUTIVO DEL CONSEJO ESTATAL DE SEGURIDAD PUBLICA
Estado Analítico del Ejercicio del Presupuesto de Egresos
Clasificación Económica (por Tipo de Gasto)
Del 1 de Enero al 31 de Marzo de 2020

Concepto	Egresos					
	Aprobado 1	Ampliaciones/ (Reducciones) 2	Modificado 3 = (1 + 2)	Devengado 4	Pagado 5	Subejercicio 6 = (3 - 4)
Gasto Corriente	89,269,065	14,014,003	103,283,068	13,434,645	13,434,645	89,848,423
Gasto de Capital	162,608,359	21,119,100	183,727,459	21,105,770	21,105,770	162,621,688
Amortización de la Deuda y Disminución de Pasivos	0	0	0	0	0	0
Pensiones y Jubilaciones	0	0	0	0	0	0
Participaciones	0	0	0	0	0	0
Total del Gasto	251,877,423	35,133,103	287,010,527	34,540,416	34,540,416	252,470,111


 ARMANDO OVIEDO ABREGO
 SECRETARIO EJECUTIVO DEL CONSEJO ESTATAL DE SEGURIDAD PUBLICA/


Concepto	Egresos				Subejercicio
	Aprobado 1	Ampliaciones/ (Reducciones) 2	Modificado 3 = (1 + 2)	Devengado 4	
Servicios Personales					
Remuneraciones al Personal de Carácter Permanente	40,865,752	8,309,837	49,175,590	8,000,285	8,000,285
Remuneraciones al Personal de Carácter Transitorio	0	0	0	0	0
Remuneraciones Adicionales y Especiales	40,865,752	8,309,837	49,175,590	8,000,285	8,000,285
Seguridad Social	0	0	0	0	0
Otras Prestaciones Sociales y Económicas	0	0	0	0	0
Provisiones	0	0	0	0	0
Pago de Estímulos a Servidores Públicos	0	0	0	0	0
Materiales y Suministros	13,043,016	4,655,956	17,698,973	4,608,315	4,608,315
Materiales de Administración, Emisión de Documentos y Artículos Oficiales	776,540	97	776,637	0	776,637
Alimentos y Utensilios	0	70	70	0	70
Materias Primas y Materiales de Producción y Comercialización	0	0	0	0	0
Materiales y Artículos de Construcción y de Reparación	0	75	75	0	75
Productos Químicos, Farmacéuticos y de Laboratorio	6,821,244	998,237	7,819,481	951,060	6,868,421
Combustibles, Lubricantes y Aditivos	300,000	2,676	302,676	2,676	300,000
Vestuario, Blancos, Prendas de Protección y Artículos Deportivos	3,317,372	16	3,317,388	0	3,317,388
Materiales y Suministros Para Seguridad	1,773,220	2,494,580	4,267,800	2,494,580	1,773,220
Herramientas, Refacciones y Accesorios Menores	54,640	1,160,205	1,214,846	1,160,000	54,846
Servicios Generales	35,652,051	1,048,307	36,700,358	826,045	35,874,313
Servicios Básicos	7,292,096	648	7,292,744	0	7,292,744
Servicios de Arrendamiento	0	0	0	0	0
Servicios Profesionales, Científicos, Técnicos y Otros Servicios	12,303,517	597,033	12,900,550	455,547	12,445,003
Servicios Financieros, Bancarios y Comerciales	0	0	0	0	0
Servicios de Instalación, Reparación, Mantenimiento y Conservación	14,394,838	286,452	14,681,271	216,648	14,464,623
Servicios de Comunicación Social y Publicidad	558,200	60,000	618,200	60,000	558,200
Servicios de Traslado y Viáticos	1,103,400	124,194	1,227,594	93,850	1,133,744
Servicios Oficiales	0	0	0	0	0
Otros Servicios Generales	0	0	0	0	0
Transferencias, Asignaciones, Subsidios y Otras Ayudas	0	0	0	0	0
Transferencias Internas y Asignaciones al Sector Público	0	0	0	0	0
Transferencias al Resto del Sector Público	0	0	0	0	0
Subsidios y Subvenciones	0	0	0	0	0
Ayudas Sociales	0	0	0	0	0
Pensiones y Jubilaciones	0	0	0	0	0
Transferencias a Fideicomisos, Mandatos y Otros Antilagos	0	0	0	0	0
Transferencias a la Seguridad Social	0	0	0	0	0
Donativos	0	0	0	0	0
Transferencias al Exterior	0	0	0	0	0
Bienes Muebles, Inmuebles e Intangibles	125,316,604	17,833,597	143,150,201	17,827,422	125,322,779
Mobiliario y Equipo de Administración	17,883,027	5,494,673	23,377,700	5,493,537	17,884,163
Mobiliario y Equipo Educativo y Recreativo	12,276,571	325,184	12,601,755	323,420	12,278,335
Equipo e Instrumental Médico y de Laboratorio	4,111,977	2,820,684	6,932,661	2,817,928	4,114,733
Vehículos y Equipo de Transporte	43,517,611	6,157,780	49,675,391	6,157,725	43,517,666
Equipo de Defensa y Seguridad	2,330,150	0	2,330,150	0	2,330,150
Máquinaria, Otros Equipos y Herramientas	41,617,645	2,529,279	44,146,925	2,528,815	41,618,109
Activos Biológicos	0	0	0	0	0
Bienes Inmuebles	0	0	0	0	0
Activos Intangibles	3,579,623	505,988	4,085,620	505,988	3,579,623
Inversión Pública	37,000,000	3,285,405	40,285,405	3,278,348	37,007,057
Obra Pública en Bienes de Dominio Público	0	0	0	0	0
Obra Pública en Bienes Propios	37,000,000	3,285,405	40,285,405	3,278,348	37,007,057
Proyectos Productivos y Acciones de Fomento	0	0	0	0	0

X



SECRETARIADO EJECUTIVO DEL CONSEJO ESTATAL DE SEGURIDAD PÚBLICA
 Estudio Analítico del Ejercicio del Presupuesto de Egresos
 Clasificación por Objeto del Gasto (Capítulo y Concepto)
 Del 1 de Enero al 31 de Marzo de 2020

Concepto	Egresos					Subejercicio 6 = (3 - 4)
	Aprobado 1	Ampliaciones/ (Reducciones) 2	Modificado 3 = (1 + 2)	Devengado 4	Pagado 5	
Inversiones Financieras y Otras Provisiones	0	0	0	0	0	0
Inversiones Para el Fomento de Actividades Productivas	0	0	0	0	0	0
Acciones y Participaciones de Capital	0	0	0	0	0	0
Compra de Títulos y Valores	0	0	0	0	0	0
Concesión de Préstamos	0	0	0	0	0	0
Inversiones en Fideicomisos, Mandatos y Otros Análogos	0	0	0	0	0	0
Otras Inversiones Financieras	0	0	0	0	0	0
Provisiones para Contingencias y Otras Ergaciones Especiales	0	0	0	0	0	0
Participaciones y Aportaciones	0	0	0	0	0	0
Participaciones	0	0	0	0	0	0
Aportaciones	0	0	0	0	0	0
Convenios	0	0	0	0	0	0
Deuda Pública	0	0	0	0	0	0
Amortización de la Deuda Pública	0	0	0	0	0	0
Intereses de la Deuda Pública	0	0	0	0	0	0
Comisiones de la Deuda Pública	0	0	0	0	0	0
Gastos de la Deuda Pública	0	0	0	0	0	0
Costo por Coberturas	0	0	0	0	0	0
Apoyos Financieros	0	0	0	0	0	0
Aduidos de Ejercicios Fiscales Anteriores (Adefas)	0	0	0	0	0	0
Total del Gasto	251,877,423	35,133,103	287,010,527	34,540,416	34,540,416	252,470,111


ARMANDO OVIEDO ABREGO
 SECRETARIO EJECUTIVO DEL CONSEJO ESTATAL DE SEGURIDAD PÚBLICA



SECRETARIADO EJECUTIVO DEL CONSEJO ESTATAL DE SEGURIDAD PUBLICA
 Estado Analítico del Ejercicio del Presupuesto de Egresos
 Clasificación Funcional (Finalidad y Función)
 Del 1 de Enero al 31 de Marzo de 2020

Concepto	Egresos					Subejercicio B = (3 - 4)
	Aprobado 1	Ampliaciones/ (Reducciones) 2	Modificado 3 = (1 + 2)	Devengado 4	Pagado 5	
Gobierno	251,877,423	35,133,103	287,010,527	34,540,416	34,540,416	252,470,111
Legislación			0			0
Justicia			0			0
Coordinación de la Política de Gobierno			0			0
Relaciones Exteriores			0			0
Asuntos Financieros y Hacendarios			0			0
Seguridad Nacional			0			0
Asuntos de Orden Público y de Seguridad Interior	251,877,423	35,133,103	287,010,527	34,540,416	34,540,416	252,470,111
Otros Servicios Generales			0			0
Desarrollo Social	0	0	0	0	0	0
Protección Ambiental			0			0
Vivienda y Servicios a la Comunidad			0			0
Salud			0			0
Recreación, Cultura y Otras Manifestaciones Sociales			0			0
Educación			0			0
Protección Social			0			0
Otros Asuntos Sociales			0			0
Desarrollo Económico	0	0	0	0	0	0
Asuntos Económicos, Comerciales y Laborales en General			0			0
Agropecuaria, Silvicultura, Pesca y Caza			0			0
Combustibles y Energía			0			0
Minería, Manufacturas y Construcción			0			0
Transporte			0			0
Comunicaciones			0			0
Turismo			0			0
Ciencia, Tecnología e Innovación			0			0
Otros Industrias y Otros Asuntos Económicos			0			0
Otros no Clasificados en Funciones Anteriores	0	0	0	0	0	0
Transacciones de la Deuda Pública / Costo Financiero de la Deuda			0			0
Transferencias, Participaciones y Aportaciones entre Diferentes Niveles y Ordenes de Gobierno			0			0
Sanearamiento del Sistema Financiero			0			0
Adeudos de Ejercicios Fiscales Anteriores			0			0
Total del Gasto	251,877,423	35,133,103	287,010,527	34,540,416	34,540,416	252,470,111

ARMANDO OVIEDO ABREGO
 SECRETARIO EJECUTIVO DEL CONSEJO ESTATAL DE SEGURIDAD PUBLICA

Programas	Concepto	Egresos				Pagado	Subtotal (6 = 3 + 4)
		Aprobado 1	Ampliaciones (Reducciones) 2	Modificado 3 = (1 + 2)	Devengado 4		
		251,877,423	35,133,103	287,010,527	34,540,416	34,540,416	252,470,111
	Subsidios: Sector Social y Privado o Entidades Federativas y Municipios	0	3,295,152	3,295,152	3,212,683	3,212,683	82,489
	Sujetos a Reglas de Operación	0	3,295,152	3,295,152	3,212,683	3,212,683	82,489
	Otros Subsidios	0	0	0	0	0	0
	Desempeño de las Funciones	251,877,423	31,837,952	283,715,375	31,327,733	31,327,733	252,387,642
	Prestación de Servicios Públicos	251,877,423	31,837,952	283,715,375	31,327,733	31,327,733	252,387,642
	Provisión de Bienes Públicos	0	0	0	0	0	0
	Planeación, seguimiento y evaluación de políticas públicas	0	0	0	0	0	0
	Promoción y fomento	0	0	0	0	0	0
	Regulación y supervisión	0	0	0	0	0	0
	Funciones de las Fuerzas Armadas (Únicamente Gobierno Federal)	0	0	0	0	0	0
	Específicos	0	0	0	0	0	0
	Proyectos de Inversión	0	0	0	0	0	0
	Administrativos y de Apoyo	0	0	0	0	0	0
	Apoyo al proceso presupuestario y para mejorar la eficiencia institucional	0	0	0	0	0	0
	Apoyo a la función pública y al mejoramiento de la gestión	0	0	0	0	0	0
	Operaciones ajenas	0	0	0	0	0	0
	Compromisos	0	0	0	0	0	0
	Obligaciones de cumplimiento de resolución jurisdiccional	0	0	0	0	0	0
	Desastres Naturales	0	0	0	0	0	0
	Obligaciones	0	0	0	0	0	0
	Pensiones y jubilaciones	0	0	0	0	0	0
	Aportaciones a la seguridad social	0	0	0	0	0	0
	Aportaciones a fondos de estabilización	0	0	0	0	0	0
	Aportaciones a fondos de inversión y reestructura de pensiones	0	0	0	0	0	0
	Programas de Gasto Federalizado (Gobierno Federal)	0	0	0	0	0	0
	Gasto Federalizado	0	0	0	0	0	0
	Participaciones a entidades federativas y municipios	0	0	0	0	0	0
	Costo financiero, deuda o apoyos a deudores y ahorradores de la banca	0	0	0	0	0	0
	Adeudos de ejercicios fiscales anteriores	0	0	0	0	0	0
	Total del Gasto	251,877,423	35,133,103	287,010,527	34,540,416	34,540,416	252,470,111

ARMANDO OVIEDO ABREGO
SECRETARIO EJECUTIVO DEL CONSEJO ESTATAL DE SEGURIDAD PÚBLICA