



PODER EJECUTIVO
DEL ESTADO DE
SAN LUIS POTOSÍ



SECRETARIADO EJECUTIVO
DEL CONSEJO ESTATAL DE
SEGURIDAD PÚBLICA

ACUSE

Oficio No. SECESP/SP/0112/2020
San Luis Potosí, S.L.P., a 21 de enero de 2020

**JOAQUIN HERRÁN LÓPEZ
DIRECTOR DE CONTABILIDAD GUBERNAMENTAL
DE LA SECRETARÍA DE FINANZAS
PRESENTE.**

Por medio del presente le envío un cordial saludo, y a su vez me permito referirme a los recursos del Fondo de Aportaciones para la Seguridad Pública FASP del Convenio de Coordinación 2019, mediante la firma del Convenio de Transferencia de Recursos.

En este sentido y de conformidad a lo establecido en la Ley de Contabilidad Gubernamental, anexo al presente encontrará engargolado que contiene los estados financieros con corte al 31 de diciembre de 2019, en cumplimiento a lo establecido en la diversa normatividad aplicable, consistente de la siguiente documentación.

- Estados de Actividades (comparativo con año anterior).
- Estado de Situación Financiera (comparativo con año anterior).
- Estado de Variación en la Hacienda Pública.
- Estado de Cambios en la Situación Financiera.
- Estado de Flujos de Efectivo (comparativo con año anterior).
- Notas a los Estados Financieros.
- Estados Analíticos del Activo (saldo inicia al cierre del ejercicio anterior).
- Estado Analítico de la Deuda y Otros Pasivos (saldo inicial al cierre del ejercicio anterior)
- Estado Analítico de Ingresos.
- Estado Analítico de Egresos por:
 - a) Clasificación Administrativa.
 - b) Clasificación Económica (por tipo de gasto)
 - c) Clasificación por objeto del gasto (capítulo y concepto)
 - d) Clasificación Funcional (finalidad y función)
 - e) Gastos por categoría programática.
- Informe de endeudamiento neto (no aplica)
- Informe de intereses de la deuda (no aplica)
- Indicadores de postura fiscal
- Relacion de vienen muebles
- Relación de Cuentas Bancarias Productivas específicas



Alfredo M. Terrazas 640
Barrio de Tequisquiapan
San Luis Potosí, S.L.P. C.P. 78250
Tel. (444) 834-0152



PODER EJECUTIVO
DEL ESTADO DE
SAN LUIS POTOSÍ



SECRETARIADO EJECUTIVO
DEL CONSEJO ESTATAL DE
SEGURIDAD PÚBLICA

Oficio No. SECESP/SP/0112/2020
San Luis Potosí, S.L.P., a 21 de enero de 2020

Sin otro particular, aprovecho la ocasión para reiterarle mis mayores consideraciones.

ATENTAMENTE

ARMANDO OVIEDO ABREGO
SECRETARIO EJECUTIVO DEL CONSEJO
ESTATAL DE SEGURIDAD PÚBLICA

2020 "Año de la Cultura para la Erradicación del Trabajo Infantil"

c.c.p. JOSÉ GABRIEL ROSILLO IGLESIAS, Contralor General del Estado.
SERGIO RAYMUNDO TORRES ARAGON, Directora General de Egresos de la Secretaría de Finanzas.
JOAQUIN HERRAN LOPEZ, Director de Contabilidad Gubernamental de la Secretaría de Finanzas
MA. GUADALUPE FLORES AHUMADA, Directora de Caja General de la Secretaría de Finanzas.
Archivo

Alfredo M. Terrazas 640
Barrio de Tequisquiapan
San Luis Potosí, S.L.P. C.P. 78250
Tel. (444) 834-01-52

Concepto	2019	2018	Concepto	2019	2018
INGRESOS Y OTROS BENEFICIOS			GASTOS Y OTRAS PÉRDIDAS		
Ingresos de la Gestión	4,134,198	5,303,684	Gastos de Funcionamiento	131,026,645	110,220,561
Impuestos	0	0	Servicios Personales	32,060,053	30,673,887
Cuotas y Aportaciones de Seguridad Social	0	0	Materiales y Suministros	38,455,281	27,682,623
Contribuciones de Mejoras	0	0	Servicios Generales	60,511,310	51,864,051
Derachos	0	0	Transferencia, Asignaciones, Subsidios y Otras Ayudas	0	0
Productos	4,134,198	5,303,684	Transferencias Internas y Asignaciones al Sector Público	0	0
Aprovechamientos	0	0	Transferencias al Resto del Sector Público	0	0
Ingresos por Venta de Bienes y Prestación de Servicios	0	0	Subsidios y Subvenciones	0	0
			Ayudas Sociales	0	0
Participaciones, Aportaciones, Convenios, Incentivos Derivados de la Colaboración Fiscal, Fondos Distintos de Aportaciones, Transferencias, Asignaciones, Subsidios y Subvenciones, y Pensiones y Jubilaciones	231,884,166	258,174,766	Pensiones y Jubilaciones	0	0
Participaciones, Aportaciones, Convenios, Incentivos Derivados de la Colaboración Fiscal, Fondos Distintos de Aportaciones	231,884,166	258,174,766	Transferencias a Fidelcomisos, Mandatos y Contratos Análogos	0	0
Transferencias, Asignaciones, Subsidios y Subvenciones, y Pensiones y Jubilaciones	0	0	Transferencias a la Seguridad Social	0	0
Otros Ingresos y Beneficios	0	15,356	Denativos	0	0
Ingresos Financieros	0	0	Transferencias al Exterior	0	0
Incremento por Variación de Inventarios	0	0	Participaciones y Aportaciones	0	0
Disminución del Exceso de Estimaciones por Pérdida o Deterioro u Obsolescencia	0	0	Participaciones	0	0
Disminución del Exceso de Provisiones	0	0	Aportaciones	0	0
Otros Ingresos y Beneficios Varios	0	15,356	Convenios	0	0
Total de Ingresos y Otros Beneficios	236,018,364	263,493,806	Intereses, Comisiones y Otros Gastos de la Deuda Pública	0	0
			Intereses de la Deuda Pública	0	0
			Comisiones de la Deuda Pública	0	0
			Gastos de la Deuda Pública	0	0
			Costo por Coberturas	0	0
			Apoyos Financieros	0	0
			Otros Gastos y Pérdidas Extraordinarias	9,349,423	0
			Estimaciones, Depreciaciones, Deterioros, Obsolescencia y Amortizaciones	9,349,423	0
			Provisiones	0	0
			Disminución de Inventarios	0	0
			Aumento por Insuficiencia de Estimaciones por Pérdida o Deterioro u Obsolescencia	0	0
			Aumento por Insuficiencia de Provisiones	0	0
			Otros Gastos	0	0
			Inversión Pública	0	0
			Inversión Pública no Capitalizable	0	0
			Total de Gastos y Otras Pérdidas	140,376,068	110,220,561
			Resultados del Ejercicio (Ahorro/Desahorro)	95,642,296	153,273,245

Bajo protesta de decir verdad declaramos que los Estados Financieros y sus Notas son fielmente correctos y responsabilidad del emisor

ARMANDO OVIEDO ABREGO
SECRETARIO EJECUTIVO DEL CONSEJO ESTATAL DE SEGURIDAD PÚBLICA




CONCEPTO	Año		CONCEPTO	Año	
	2019	2018		2019	2018
ACTIVO			PASIVO		
<i>Activo Circulante</i>			<i>Pasivo Circulante</i>		
Efectivo y Equivalentes	42,881,193	60,483,226	Cuentas por Pagar a Corto Plazo	7,114,869	22,890,678
Derechos a Recibir Efectivo o Equivalentes	3,240	69,420	Documentos por Pagar a Corto Plazo	0	0
Derechos a Recibir Bienes o Servicios	0	0	Porción a Corto Plazo de la Deuda Pública a Largo Plazo	0	0
Inventarios	0	0	Títulos y Valores a Corto Plazo	0	0
Almacenes	0	0	Pasivos Diferidos a Corto Plazo	0	0
Estimación por Pérdida o Deterioro de Activos Circulantes	0	0	Fondos y Bienes de Terceros en Garantía y/o Administración a Corto Plazo	0	0
Otros Activos Circulantes	0	0	Provisiones a Corto Plazo	0	0
			Otros Pasivos a Corto Plazo	0	0
Total de Activos Circulantes	42,884,433	60,552,646	Total de Pasivos Circulantes	7,114,869	22,890,678
<i>Activo No Circulante</i>			<i>Pasivo No Circulante</i>		
Inversiones Financieras a Largo Plazo	0	0	Cuentas por Pagar a Largo Plazo	0	0
Derechos a Recibir Efectivo o Equivalentes a Largo Plazo	0	0	Documentos por Pagar a Largo Plazo	0	0
Bienes Inmuebles, Infraestructura y Construcciones en Proceso	192,455,194	165,192,896	Deuda Pública a Largo Plazo	0	0
Bienes Muebles	364,860,738	300,541,735	Pasivos Diferidos a Largo Plazo	0	0
Activos Intangibles	35,840,868	20,115,663	Fondos y Bienes de Terceros en Garantía y/o en Administración a Largo Plazo	0	0
Depreciación, Deterioro y Amortización Acumulada de Bienes	-34,683,011	0	Provisiones a Largo Plazo	0	0
Activos Diferidos	0	0			
Estimación por Pérdida o Deterioro de Activos no Circulantes	0	0	Total de Pasivos No Circulantes	0	0
Otros Activos no Circulantes	0	0			
Total de Activos No Circulantes	558,473,789	485,850,293	Total del Pasivo	7,114,869	22,890,678
Total del Activo	601,358,222	546,402,939	HACIENDA PÚBLICA/ PATRIMONIO		
			<i>Hacienda Pública/Patrimonio Contribuido</i>	0	0
			Aportaciones	0	0
			Donaciones de Capital	0	0
			Actualización de la Hacienda Pública / Patrimonio	0	0
			Hacienda Pública/Patrimonio Generado	594,243,352	523,512,261
			Resultados del Ejercicio (Ahorro / Desahorro)	95,642,296	153,273,245
			Resultados de Ejercicios Anteriores	498,601,056	370,239,016
			Revalúos	0	0
			Reservas	0	0
			Rectificaciones de Resultados de Ejercicios Anteriores	0	0
			Exceso o Insuficiencia en la Actualización de la Hacienda Pública/Patrimonio	0	0
			Resultado por Posición Monetaria	0	0
			Resultado por Tenencia de Activos no Monetarios	0	0
			Total Hacienda Pública/ Patrimonio	594,243,352	523,512,261
			Total del Pasivo y Hacienda Pública / Patrimonio	601,358,222	546,402,939

Bajo protesta de decir verdad declaramos que los Estados Financieros y sus Notas son razonablemente correctos y responsabilidad del emisor

ARMANDO OVIEDO ABREGO
SECRETARIO EJECUTIVO DEL CONSEJO ESTATAL DE SEGURIDAD PÚBLICA

Concepto	Hacienda Pública/Patrimonio Contribuido	Hacienda Pública/Patrimonio Generado de Ejercicios Anteriores	Hacienda Pública/Patrimonio Generado del Ejercicio	Exceso o Insuficiencia en la Actualización de la Hacienda Pública / Patrimonio	TOTAL
HACIENDA PÚBLICA/PATRIMONIO CONTRIBUIDO NETO 2018	0				0
Aportaciones	0				0
Donaciones de Capital	0				0
Actualización de la Hacienda Pública/Patrimonio	0				0
HACIENDA PÚBLICA /PATRIMONIO GENERADO NETO 2018		370,239,016	163,273,245		523,512,261
Resultados del Ejercicio (Ahorro/Desahorro)			153,273,245		153,273,245
Resultados de Ejercicios Anteriores		370,239,016			370,239,016
Revalúos		0		0	0
Reservas		0			0
Rectificaciones de Resultados de Ejercicios Anteriores		0			0
EXCESO O INSUFICIENCIA EN LA ACTUALIZACIÓN DE LA HACIENDA PÚBLICA/ PATRIMONIO NETO 2018				0	0
Resultado por Posición Monetaria				0	0
Resultado por Tenencia de Activos no Monetarios				0	0
HACIENDA PÚBLICA / PATRIMONIO NETO FINAL 2018	0	370,239,016	153,273,245	0	523,512,261
CAMBIOS EN LA HACIENDA PÚBLICA/PATRIMONIO CONTRIBUIDO NETO 2019	0				0
Aportaciones	0				0
Donaciones de Capital	0				0
Actualización de la Hacienda Pública/Patrimonio	0				0
VARIACIONES DE LA HACIENDA PÚBLICA / PATRIMONIO GENERADO NETO 2019		128,362,041	-57630949.2		70,731,092
Resultados del Ejercicio (Ahorro/Desahorro)			95,642,296		95,642,296
Resultados de Ejercicios Anteriores		128,362,041	-153273245.2		-24911204
Revalúos		0	0	0	0
Reservas		0	0		0
Rectificaciones de Resultados de Ejercicios Anteriores			0		0
CAMBIOS EN EL EXCESO O INSUFICIENCIA EN LA ACTUALIZACIÓN DE LA HACIENDA PÚBLICA/ PATRIMONIO NETO 2019				0	0
Resultado por Posición Monetaria				0	0
Resultado por Tenencia de Activos no Monetarios				0	0
HACIENDA PÚBLICA / PATRIMONIO NETO FINAL 2019	0	498,601,056	95,642,296	0	594,243,352

Bajo protesta de decir verdad declaramos que los Estados Financieros y sus Notas son razonablemente correctos y responsabilidad del emisor


 ARMANDO OVIEDO ABREGO
 SECRETARIO EJECUTIVO DEL CONSEJO ESTATAL DE SEGURIDAD PÚBLICA



Cuenta Pública 2019
SECRETARADO EJECUTIVO DEL CONSEJO ESTATAL DE SEGURIDAD PÚBLICA
Estado de Cambios en la Situación Financiera
Del 1 de Enero al 31 de Diciembre de 2019
(Pesos)

Concepto	Origen	Aplicación	Concepto	Origen	Aplicación
ACTIVO	0	54,955,282	PASIVO	0	15,775,809
Activo Circulante	17,668,213	0	Pasivo Circulante	0	15,775,809
Efectivo y Equivalentes	17,602,033	0	Cuentas por Pagar a Corto Plazo	0	15,775,809
Derechos a Recibir Efectivo o Equivalentes	66,180	0	Documentos por Pagar a Corto Plazo	0	0
Derechos a Recibir Bienes o Servicios	0	0	Porción a Corto Plazo de la Deuda Pública a Largo Plazo	0	0
Inventarios	0	0	Titulos y Valores a Corto Plazo	0	0
Almacenes	0	0	Pasivos Diferidos a Corto Plazo	0	0
Estimación por Pérdida o Deterioro de Activos Circulantes	0	0	Fondos y Bienes de Terceros en Garantía y/o Administración a Corto Plazo	0	0
Otros Activos Circulantes	0	0	Provisiones a Corto Plazo	0	0
			Otros Pasivos a Corto Plazo	0	0
Activo No Circulante	0	72,623,496	Pasivo No Circulante	0	0
Inversiones Financieras a Largo Plazo	0	0	Cuentas por Pagar a Largo Plazo	0	0
Derechos a Recibir Efectivo o Equivalentes a Largo Plazo	0	0	Documentos por Pagar a Largo Plazo	0	0
Bienes Inmuebles, Infraestructura y Construcciones en Proceso	0	27,262,299	Deuda Pública a Largo Plazo	0	0
Bienes Muebles	0	64,319,002	Pasivos Diferidos a Largo Plazo	0	0
Activos Intangibles	0	15,725,205	Fondos y Bienes de Terceros en Garantía y/o en Administración a Largo Plazo	0	0
Depreciación, Deterioro y Amortización Acumulada de Bienes	34,683,011	0	Provisiones a Largo Plazo	0	0
Activos Diferidos	0	0			
Estimación por Pérdida o Deterioro de Activos no Circulantes	0	0	HACIENDA PÚBLICA/ PATRIMONIO	70,731,092	0
Otros Activos no Circulantes	0	0	Hacienda Pública/Patrimonio Contribuido	0	0
			Aportaciones	0	0
			Donaciones de Capital	0	0
			Actualización de la Hacienda Pública / Patrimonio	0	0
			Hacienda Pública/Patrimonio Generado	70,731,092	0
			Resultados del Ejercicio (Ahorro / Desahorro)	0	57,630,949
			Resultados de Ejercicios Anteriores	128,362,041	0
			Revalúos	0	0
			Reservas	0	0
			Reclificaciones de Resultados de Ejercicios Anteriores	0	0
			Exceso o Insuficiencia en la Actualización de la Hacienda Pública/Patrimonio	0	0
			Resultado por Posición Monetaria	0	0
			Resultado por Tenencia de Activos no Monetarios	0	0


Bajo protesta de decir verdad declaramos que los Estados Financieros y sus Notas son razonablemente correctos y responsabilidad del emisor

ARMANDO OVIEDO ABREGO
SECRETARIO EJECUTIVO DEL CONSEJO ESTATAL DE SEGURIDAD PÚBLICA

Cuenta Pública 2019
SECRETARÍA EJECUTIVA DEL CONSEJO ESTATAL DE SEGURIDAD PÚBLICA
Estado de Flujos de Efectivo
 Del 1 de Enero al 31 de Diciembre de 2019 y 2018
 (Pesos)

Concepto	2019	2018	Concepto	2019	2018
Flujos de Efectivo de las Actividades de Operación			Flujos de Efectivo de las Actividades de Inversión		
Origen	236,018,364	263,478,450	Origen	0	0
Impuestos	0	0	Bienes Inmuebles, Infraestructura y Construcciones en Proceso	0	0
Cuotas y Aportaciones de Seguridad Social	0	0	Bienes Muebles	0	0
Contribuciones de mejoras	0	0	Otros Orígenes de Inversión	0	0
Derechos	0	0	Aplicación	107,276,419	214,288,765
Productos	4,134,198	5,303,684	Bienes Inmuebles, Infraestructura y Construcciones en Proceso	27,262,299	84,054,510
Aprovechamientos	0	0	Bienes Muebles	64,288,915	112,456,982
Ingresos por Venta de Bienes y Prestación de Servicios	0	0	Otras Aplicaciones de Inversión	15,725,205	17,777,272
Participaciones, Aportaciones, Convenios, Incentivos Derivados de la Colaboración Fiscal y Fondos Distintos de Aportaciones	231,884,166	258,174,766	Flujos Netos de Efectivo por Actividades de Inversión	-107,276,419	-214,288,765
Transferencias, Asignaciones, Subsidios y Subvenciones, y Pensiones y Jubilaciones	0	0			
Otros Orígenes de Operación	0	0			
Aplicación	146,343,978	130,751,273	Flujo de Efectivo de las Actividades de Financiamiento		
Servicios Personales	32,060,053	30,673,887	Origen	0	0
Materiales y Suministros	37,094,516	17,410,553	Endeudamiento Neto	0	0
Servicios Generales	55,014,713	50,899,051	Interno	0	0
Transferencias Internas y Asignaciones al Sector Público	0	0	Externo	0	0
Transferencias al resto del Sector Público	0	0	Otros Orígenes de Financiamiento	0	0
Subsidios y Subvenciones	0	0			
Ayudas Sociales	0	0	Aplicación	0	0
Pensiones y Jubilaciones	0	0	Servicios de la Deuda	0	0
Transferencias a Fideicomisos, Mandatos y Contratos Análogos	0	0	Interno	0	0
Transferencias a la Seguridad Social	0	0	Externo	0	0
Donativos	0	0	Otras Aplicaciones de Financiamiento	0	0
Transferencias al Exterior	0	0			
Participaciones	0	0	Flujos netos de Efectivo por Actividades de Financiamiento	0	0
Aportaciones	0	0			
Convenios	0	0			
Otras Aplicaciones de Operación	22,174,696	31,767,782			
Flujos Netos de Efectivo por Actividades de Operación	89,674,386	132,727,177	Incremento/Disminución Neta en el Efectivo y Equivalentes al Efectivo	-17,602,033	-81,561,588
			Efectivo y Equivalentes al Efectivo al Inicio del Ejercicio	60,483,226	142,044,814
			Efectivo y Equivalentes al Efectivo al final del Ejercicio	42,881,193	60,483,226

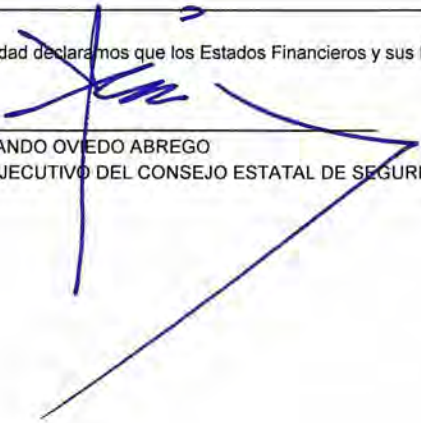
Bajo protesta de decir verdad declaramos que los Estados Financieros y sus Notas son razonablemente correctos y responsabilidad del emisor


 ARMANDO OVIEDO ABREGO
 SECRETARIO EJECUTIVO DEL CONSEJO ESTATAL DE SEGURIDAD PÚBLICA

Cuenta Pública 2019
SECRETARIADO EJECUTIVO DEL CONSEJO ESTATAL DE SEGURIDAD PÚBLICA
Estado Analítico del Activo
Del 1 de Enero al 31 de Diciembre de 2019
(Pesos)


Concepto	Saldo Inicial 1	Cargos del Periodo 2	Abonos del Periodo 3	Saldo Final 4=(1+2-3)	Variación del Periodo (4-1)
ACTIVO					
Activo Circulante	60,552,646	1,430,816,489	1,448,484,702	42,884,433	-17,668,213
Efectivo y Equivalentes	60,483,226	1,193,287,068	1,210,889,102	42,881,193	-17,602,033
Derechos a Recibir Efectivo o Equivalentes	69,420	237,529,420	237,595,601	3,240	-66,180
Derechos a Recibir Bienes o Servicios	0	0	0	0	0
Inventarios	0	0	0	0	0
Almacenes	0	0	0	0	0
Estimación por Pérdida o Deterioro de Activos Circulantes	0	0	0	0	0
Otros Activos Circulantes	0	0	0	0	0
Activo No Circulante	485,850,293	107,533,925	34,910,429	558,473,789	72,623,496
Inversiones Financieras a Largo Plazo	0	0	0	0	0
Derechos a Recibir Efectivo o Equivalentes a Largo Plazo	0	0	0	0	0
Bienes Inmuebles, Infraestructura y Construcciones en Proceso	165,192,896	27,262,299	0	192,455,194	27,262,299
Bienes Muebles	300,541,735	64,546,421	227,419	364,860,738	64,319,002
Activos Intangibles	20,115,663	15,725,205	0	35,840,868	15,725,205
Depreciación, Deterioro y Amortización Acumulada de Bienes	0	0	34,683,011	-34,683,011	-34,683,011
Activos Diferidos	0	0	0	0	0
Estimación por Pérdida o Deterioro de Activos no Circulantes	0	0	0	0	0
Otros Activos no Circulantes	0	0	0	0	0
TOTAL DEL ACTIVO	546,402,939	1,538,350,414	1,483,395,132	601,358,222	54,955,282

Bajo protesta de decir verdad declaramos que los Estados Financieros y sus Notas son razonablemente correctos y responsabilidad del emisor


ARMANDO OVIEDO ABREGO
SECRETARIO EJECUTIVO DEL CONSEJO ESTATAL DE SEGURIDAD PÚBLICA

Denominación de las Deudas	Moneda de Contratación	Institución o País Acreedor	Saldo Inicial del Periodo	Saldo Final del Periodo
DEUDA PÚBLICA				
Corto Plazo				
Deuda Interna			0	0
Instituciones de Crédito	Peso	México	0	0
Titulos y Valores	Peso	México	0	0
Arrendamientos Financieros	Peso	México	0	0
Deuda Externa			0	0
Organismos Financieros Internacionales	Peso	México	0	0
Deuda Bilateral	Peso	México	0	0
Titulos y Valores	Peso	México	0	0
Arrendamientos Financieros	Peso	México	0	0
Subtotal a Corto Plazo			0	0
Largo Plazo				
Deuda Interna			0	0
Instituciones de Crédito	Peso	México	0	0
Titulos y Valores	Peso	México	0	0
Arrendamientos Financieros	Peso	México	0	0
Deuda Externa			0	0
Organismos Financieros Internacionales	Peso	México	0	0
Deuda Bilateral	Peso	México	0	0
Titulos y Valores	Peso	México	0	0
Arrendamientos Financieros	Peso	México	0	0
Subtotal a Largo Plazo			0	0
Otros Pasivos	Peso	México	22,890,678	7,114,869
Total de Deuda y Otros Pasivos			22,890,678	7,114,869

Bajo protesta de decir verdad declaramos que los Estados Financieros y sus Notas son razonablemente correctos y responsabilidad del emisor


ARMANDO OVIEDO ABREGO
SECRETARIO EJECUTIVO DEL CONSEJO ESTATAL DE SEGURIDAD PÚBLICA

Rubro de Ingresos	Ingreso					Diferencia (6= 5 - 1)
	Estimado	Ampliaciones y Reducciones	Modificado	Devengado	Recaudado	
	(1)	(2)	(3= 1 + 2)	(4)	(5)	
Impuestos	0	0	0	0	0	0
Cuotas y Aportaciones de Seguridad Social	0	0	0	0	0	0
Contribuciones de Mejoras	0	0	0	0	0	0
Derechos	0	0	0	0	0	0
Productos	0	4,518,142	4,518,142	4,134,198	4,134,198	4,134,198
Aprovechamientos	0	0	0	0	0	0
Ingresos por Venta de Bienes, Prestación de Servicios y Otros Ingresos	0	0	0	0	0	0
Participaciones, Aportaciones, Convenios, Incentivos Derivados de la Colaboración Fiscal y Fondos Distintos de Aportaciones	232,480,836	0	232,480,836	231,884,166	231,884,166	-596,670
Transferencias, Asignaciones, Subsidios y Subvenciones, y Pensiones y Jubilaciones	0	0	0	0	0	0
Ingresos Derivados de Financiamientos	0	0	0	0	0	0
Total	232,480,836	4,518,142	236,998,978	236,018,364	236,018,364	
				Ingresos excedentes¹		3,537,528

Estado Analítico de Ingresos Por Fuente de Financiamiento	Ingreso					Diferencia (6= 5 - 1)
	Estimado	Ampliaciones y Reducciones	Modificado	Devengado	Recaudado	
	(1)	(2)	(3= 1 + 2)	(4)	(5)	
Ingresos del Poder Ejecutivo Federal o Estatal y de los Municipios						
Impuestos	0	0	0	0	0	0
Cuotas y Aportaciones de Seguridad Social	0	0	0	0	0	0
Contribuciones de Mejoras	0	0	0	0	0	0
Derechos	0	0	0	0	0	0
Productos	0	4,518,142	4,518,142	4,134,198	4,134,198	4,134,198
Aprovechamientos	0	0	0	0	0	0
Participaciones, Aportaciones, Convenios, Incentivos Derivados de la Colaboración Fiscal y Fondos Distintos de Aportaciones	232,480,836	0	232,480,836	231,884,166	231,884,166	-596,670
Transferencias, Asignaciones, Subsidios y Subvenciones, y Pensiones y Jubilaciones	0	0	0	0	0	0
						0
Ingresos de los Entes Públicos de los Poderes Legislativo y Judicial, de los Órganos Autónomos y del Sector Paraestatal o Paramunicipal, así como de las Empresas Productivas del Estado						
Cuotas y Aportaciones de Seguridad Social	0	0	0	0	0	0
Productos	0	0	0	0	0	0
Ingresos por Venta de Bienes, Prestación de Servicios y Otros Ingresos	0	0	0	0	0	0
Transferencias, Asignaciones, Subsidios y Subvenciones, y Pensiones y Jubilaciones	0	0	0	0	0	0
Ingresos derivados de financiamiento						
Ingresos Derivados de Financiamientos	0	0	0	0	0	0
Total	232,480,836	4,518,142	236,998,978	236,018,364	236,018,364	
				Ingresos excedentes		3,537,528


ARMANDO OVIEDO ABREGO
SECRETARIO EJECUTIVO DEL CONSEJO ESTATAL DE SEGURIDAD PÚBLICA



SECRETARÍA EJECUTIVA
DEL CONSEJO ESTATAL DE
SEGURIDAD PÚBLICA

Cuenta Pública 2019
SECRETARÍA EJECUTIVA DEL CONSEJO ESTATAL DE SEGURIDAD PÚBLICA
Estado Analítico del Ejercicio del Presupuesto de Egresos
Clasificación Administrativa
Del 1 de Enero al 31 de Diciembre de 2019

Concepto	Egresos					Subejercicio
	Aprobado	Ampliaciones/ (Reducciones)	Modificado	Devengado	Pagado	
	1	2	3 = (1 + 2)	4	5	
Sin Ramo/Dependencia	\$232,480,836	\$41,458,384	\$273,939,220	\$238,560,570	\$231,445,701	\$35,378,650
F01 FASP FEDERAL 2019	\$178,751,864	\$3,327,300	\$182,079,164	\$159,028,509	\$153,688,636	\$23,050,654
F02 FASP ESTATAL 2019	\$53,728,972	\$415,995	\$54,144,967	\$41,816,971	\$40,041,976	\$12,327,995
F05 FASP FEDERAL 2018	\$0	\$29,930,827	\$29,930,827	\$29,930,827	\$29,930,827	\$0
F06 FASP ESTATAL 2018	\$0	\$7,784,263	\$7,784,263	\$7,784,263	\$7,784,263	\$0
			\$0			\$0
			\$0			\$0
			\$0			\$0
			\$0			\$0
Total del Gasto	\$232,480,836	\$41,458,384	\$273,939,220	\$238,560,570	\$231,445,701	\$35,378,650


 ARMANDO OVIEDO ABREGO
 SECRETARIO EJECUTIVO DEL CONSEJO ESTATAL DE SEGURIDAD PÚBLICA



SECRETARIADO EJECUTIVO
DEL CONSEJO ESTATAL DE
SEGURIDAD PÚBLICA

Cuenta Pública 2019
SECRETARIADO EJECUTIVO DEL CONSEJO ESTATAL DE SEGURIDAD PÚBLICA
Estado Analítico del Ejercicio del Presupuesto de Egresos
Clasificación Económica (por Tipo de Gasto)
Del 1 de Enero al 31 de Diciembre de 2019

Concepto	Egresos					Subejercicio 6 = (3 - 4)
	Aprobado	Ampliaciones/ (Reducciones)	Modificado	Devengado	Pagado	
	1	2	3 = (1 + 2)	4	5	
Gasto Corriente	113,705,408	31,340,052	145,045,461	131,017,893	124,160,530	14,027,568
Gasto de Capital	118,775,428	10,118,331	128,893,759	107,542,677	107,285,171	21,351,082
Amortización de la Deuda y Disminución de Pasivos	0	0	0	0	0	0
Pensiones y Jubilaciones	0	0	0	0	0	0
Participaciones	0	0	0	0	0	0
Total del Gasto	232,480,836	41,458,384	273,939,220	238,560,570	231,445,701	35,378,650

ARMANDO OVIEDO ABREGO

SECRETARIO EJECUTIVO DEL CONSEJO ESTATAL DE SEGURIDAD PÚBLICA



SECRETARÍA EJECUTIVA
DEL CONSEJO ESTATAL DE
SEGURIDAD PÚBLICA

Cuenta Pública 2019

SECRETARIADO EJECUTIVO DEL CONSEJO ESTATAL DE SEGURIDAD PÚBLICA

Estado Analítico del Ejercicio del Presupuesto de Egresos

Clasificación por Objeto del Gasto (Capítulo y Concepto)

Del 1 de Enero al 31 de Diciembre de 2019

Concepto	Egresos					Subejercicio 6 = (3 - 4)
	Aprobado	Ampliaciones/ (Reducciones)	Modificado	Devergado	Pagado	
	1	2	3 = (1 + 2)	4	5	
Servicios Personales	35,309,593	5,040,708	40,350,301	32,060,053	32,060,053	8,290,248
Remuneraciones al Personal de Carácter Permanente	0	0	0	0	0	0
Remuneraciones al Personal de Carácter Transitorio	35,309,593	5,040,708	40,350,301	32,060,053	32,060,053	8,290,248
Remuneraciones Adicionales y Especiales	0	0	0	0	0	0
Seguridad Social	0	0	0	0	0	0
Otras Prestaciones Sociales y Económicas	0	0	0	0	0	0
Previsiones	0	0	0	0	0	0
Pago de Estímulos a Servidores Públicos	0	0	0	0	0	0
Materiales y Suministros	42,872,097	254,332	43,126,428	38,455,281	37,094,516	4,671,147
Materiales de Administración, Emisión de Documentos y Artículos Oficiales	1,025,000	-220.4	1,022,770	1,022,672	1,022,027	97
Alimentos y Utensilios	0	1,160	1,160	1,090	1,090	70
Materias Primas y Materiales de Producción y Comercialización	0	0	0	0	0	0
Materiales y Artículos de Construcción y de Reparación	0	9,616	9,616	9,541	841	75
Productos Químicos, Farmacéuticos y de Laboratorio	6,683,552	262,061	6,945,613	5,941,182	4,606,405	1,004,431
Combustibles, Lubricantes y Aditivos	200,000	57,403	257,403	254,728	254,728	2,676
Vestuario, Blancos, Prendas de Protección y Artículos Deportivos	29,143,922	-35379.7	29,108,542	29,104,950	29,103,554	3,593
Materiales y Suministros Para Seguridad	4,462,164	-8880.6	4,453,283	1,953,283	1,953,283	2,500,000
Herramientas, Refacciones y Accesorios Menores	1,357,458	-29417.9	1,328,041	167,835	152,586	1,160,206
Servicios Generales	35,533,119	26,045,013	61,578,132	60,511,310	55,014,713	1,066,821
Servicios Básicos	7,487,315	18,558,880	26,046,195	26,045,547	26,045,547	648
Servicios de Arrendamiento	81,200	0	81,200	81,200	81,200	0
Servicios Profesionales, Científicos, Técnicos y Otros Servicios	9,963,710	3,036,838	13,000,548	12,403,508	12,105,963	597,040
Servicios Financieros, Bancarios y Comerciales	0	0	0	0	0	0
Servicios de Instalación, Reparación, Mantenimiento y Conservación	16,800,494	3,743,843	20,544,337	20,259,397	15,060,325	284,939
Servicios de Comunicación Social y Publicidad	543,000	-1397.0	541,603	481,603	481,603	60,000
Servicios de Traslado y Viáticos	657,400	706,849	1,364,249	1,240,055	1,240,055	124,194
Servicios Oficiales	0	0	0	0	0	0
Otros Servicios Generales	0	0	0	0	0	0
Transferencias, Asignaciones, Subsidios y Otras Ayudas	0	0	0	0	0	0
Transferencias Internas y Asignaciones al Sector Público	0	0	0	0	0	0
Transferencias al Resto del Sector Público	0	0	0	0	0	0
Subsidios y Subvenciones	0	0	0	0	0	0
Ayudas Sociales	0	0	0	0	0	0
Pensiones y Jubilaciones	0	0	0	0	0	0
Transferencias a Fideicomisos, Mandatos y Otros Análogos	0	0	0	0	0	0
Transferencias a la Seguridad Social	0	0	0	0	0	0
Donativos	0	0	0	0	0	0
Transferencias al Exterior	0	0	0	0	0	0
Bienes Muebles, Inmuebles e Intangibles	93,766,028	4,464,387	98,230,414	80,271,626	80,014,120	17,958,788
Mobiliario y Equipo de Administración	23,903,688	2,611,550	26,515,238	20,942,380	20,942,380	5,572,859
Mobiliario y Equipo Educativo y Recreativo	805,950	37,826	843,776	518,592	279,875	325,184
Equipo e Instrumental Médico y de Laboratorio	5,293,206	1,387,775	6,680,981	3,857,687	3,853,047	2,823,295
Vehículos y Equipo de Transporte	37,904,415	4,966,910	42,871,326	36,684,046	36,684,046	6,187,280
Equipo de Defensa y Seguridad	4,340,000	-434000.0	0	0	0	0
Maquinaria, Otros Equipos y Herramientas	5,160,315	-81001.7	5,079,314	2,543,717	2,543,717	2,535,597
Activos Biológicos	0	0	0	0	0	0
Bienes Inmuebles	0	0	0	0	0	0
Activos Intangibles	16,358,453	-118673.7	16,239,779	15,725,205	15,725,205	514,574
Inversión Pública	25,000,000	5,653,945	30,653,945	27,262,299	27,262,299	3,391,646
Obra Pública en Bienes de Dominio Público	0	0	0	0	0	0
Obra Pública en Bienes Propios	25,000,000	5,653,945	30,653,945	27,262,299	27,262,299	3,391,646
Proyectos Productivos y Acciones de Fomento	0	0	0	0	0	0



SECRETARIADO EJECUTIVO
DEL CONSEJO ESTATAL DE
SEGURIDAD PÚBLICA

Cuenta Pública 2019
SECRETARIADO EJECUTIVO DEL CONSEJO ESTATAL DE SEGURIDAD PÚBLICA
Estado Analítico del Ejercicio del Presupuesto de Egresos
Clasificación por Objeto del Gasto (Capítulo y Concepto)
Del 1 de Enero al 31 de Diciembre de 2019

Concepto	Egresos					Subejercicio 6 = (3 - 4)
	Aprobado	Ampliaciones/ (Reducciones)	Modificado	Devengado	Pagado	
	1	2	3 = (1 + 2)	4	5	
Inversiones Financieras y Otras Provisiones	0	0	0	0	0	0
Inversiones Para el Fomento de Actividades Productivas	0	0	0	0	0	0
Acciones y Participaciones de Capital	0	0	0	0	0	0
Compra de Títulos y Valores	0	0	0	0	0	0
Concesión de Préstamos	0	0	0	0	0	0
Inversiones en Fideicomisos, Mandatos y Otros Análogos	0	0	0	0	0	0
Otras Inversiones Financieras	0	0	0	0	0	0
Provisiones para Contingencias y Otras Erogaciones Especiales	0	0	0	0	0	0
Participaciones y Aportaciones	0	0	0	0	0	0
Participaciones	0	0	0	0	0	0
Aportaciones	0	0	0	0	0	0
Convenios	0	0	0	0	0	0
Deuda Pública	0	0	0	0	0	0
Amortización de la Deuda Pública	0	0	0	0	0	0
Intereses de la Deuda Pública	0	0	0	0	0	0
Comisiones de la Deuda Pública	0	0	0	0	0	0
Gastos de la Deuda Pública	0	0	0	0	0	0
Costo por Coberturas	0	0	0	0	0	0
Apoyos Financieros	0	0	0	0	0	0
Adeudos de Ejercicios Fiscales Anteriores (Adefas)	0	0	0	0	0	0
Total del Gasto	232,480,836	41,458,384	273,939,220	238,560,570	231,445,701	35,378,650

ARMANDO OJIEDO ABREGO

SECRETARIO EJECUTIVO DEL CONSEJO ESTATAL DE SEGURIDAD PÚBLICA



SECRETARIADO EJECUTIVO
DEL CONSEJO ESTATAL DE
SEGURIDAD PÚBLICA

Cuenta Pública 2019
SECRETARIADO EJECUTIVO DEL CONSEJO ESTATAL DE SEGURIDAD PÚBLICA
Estado Analítico del Ejercicio del Presupuesto de Egresos
Clasificación Funcional (Finalidad y Función)
Del 1 de Enero al 31 de Diciembre de 2019

Concepto	Egresos					Subejercicio 6 = (3 - 4)
	Aprobado	Ampliaciones/ (Reducciones)	Modificado	Devengado	Pagado	
	1	2	3 = (1 + 2)	4	5	
Gobierno	232,480,836	41,458,384	273,939,220	238,560,570	231,445,701	35,378,650
Legislación			0			0
Justicia			0			0
Coordinación de la Política de Gobierno			0			0
Relaciones Exteriores			0			0
Asuntos Financieros y Hacendarios			0			0
Seguridad Nacional			0			0
Asuntos de Orden Público y de Seguridad Interior	232,480,836	41,458,384	273,939,220	238,560,570	231,445,701	35,378,650
Otros Servicios Generales			0			0
Desarrollo Social	0	0	0	0	0	0
Protección Ambiental			0			0
Vivienda y Servicios a la Comunidad			0			0
Salud			0			0
Recreación, Cultura y Otras Manifestaciones Sociales			0			0
Educación			0			0
Protección Social			0			0
Otros Asuntos Sociales			0			0
Desarrollo Económico	0	0	0	0	0	0
Asuntos Económicos, Comerciales y Laborales en General			0			0
Agropecuaria, Silvicultura, Pesca y Caza			0			0
Combustibles y Energía			0			0
Minería, Manufacturas y Construcción			0			0
Transporte			0			0
Comunicaciones			0			0
Turismo			0			0
Ciencia, Tecnología e Innovación			0			0
Otras Industrias y Otros Asuntos Económicos			0			0
Otras no Clasificadas en Funciones Anteriores	0	0	0	0	0	0
Transacciones de la Deuda Pública / Costo Financiero de la Deuda			0			0
Transferencias, Participaciones y Aportaciones entre Diferentes Niveles y Ordenes de Gobierno			0			0
Saneamiento del Sistema Financiero			0			0
Adeudos de Ejercicios Fiscales Anteriores			0			0
Total del Gasto	232,480,836	41,458,384	273,939,220	238,560,570	231,445,701	35,378,650

ARMANDO OVIEDO ABREGO
SECRETARIO EJECUTIVO DEL CONSEJO ESTATAL DE SEGURIDAD PÚBLICA



SECRETARÍA EJECUTIVA
DEL CONSEJO ESTATAL DE
SEGURIDAD PÚBLICA

Cuenta Pública 2019
SECRETARÍA EJECUTIVA DEL CONSEJO ESTATAL DE SEGURIDAD PÚBLICA
Gasto por Categoría Programática
Del 1 de Enero al 31 de Diciembre de 2019

Concepto	Egresos					Subejercicio 6 = (3 - 4)
	Aprobado	Ampliaciones/ (Reducciones)	Modificado	Devengado	Pagado	
	1	2	3 = (1 + 2)	4	5	
Programas	232,480,836	41,458,384	273,939,220	238,560,570	231,445,701	35,378,650
Subsidios: Sector Social y Privado o Entidades Federativas y Municipios	0	3,944,275	3,944,275	545,464	545,464	3,398,811
Sujetos a Reglas de Operación	0	3,944,275	3,944,275	545,464	545,464	3,398,811
Otros Subsidios	0	0	0	0	0	0
Desempeño de las Funciones	232,480,836	37,514,108	269,994,945	238,015,106	230,900,237	31,979,838
Prestación de Servicios Públicos	232,480,836	37,514,108	269,994,945	238,015,106	230,900,237	31,979,838
Provisión de Bienes Públicos	0	0	0	0	0	0
Planeación, seguimiento y evaluación de políticas públicas	0	0	0	0	0	0
Promoción y fomento	0	0	0	0	0	0
Regulación y supervisión	0	0	0	0	0	0
Funciones de las Fuerzas Armadas (Únicamente Gobierno Federal)	0	0	0	0	0	0
Específicos	0	0	0	0	0	0
Proyectos de Inversión	0	0	0	0	0	0
Administrativos y de Apoyo	0	0	0	0	0	0
Apoyo al proceso presupuestario y para mejorar la eficiencia institucional	0	0	0	0	0	0
Apoyo a la función pública y al mejoramiento de la gestión	0	0	0	0	0	0
Operaciones ajenas	0	0	0	0	0	0
Compromisos	0	0	0	0	0	0
Obligaciones de cumplimiento de resolución jurisdiccional	0	0	0	0	0	0
Desastres Naturales	0	0	0	0	0	0
Obligaciones	0	0	0	0	0	0
Pensiones y jubilaciones	0	0	0	0	0	0
Aportaciones a la seguridad social	0	0	0	0	0	0
Aportaciones a fondos de estabilización	0	0	0	0	0	0
Aportaciones a fondos de inversión y reestructura de pensiones	0	0	0	0	0	0
Programas de Gasto Federalizado (Gobierno Federal)	0	0	0	0	0	0
Gasto Federalizado	0	0	0	0	0	0
Participaciones a entidades federativas y municipios	0	0	0	0	0	0
Costo financiero, deuda o apoyos a deudores y ahorradores de la banca	0	0	0	0	0	0
Adeudos de ejercicios fiscales anteriores	0	0	0	0	0	0
Total del Gasto	232,480,836	41,458,384	273,939,220	238,560,570	231,445,701	35,378,650

ARMANDO OVIEDO ABREGO

SECRETARIO EJECUTIVO DEL CONSEJO ESTATAL DE SEGURIDAD PÚBLICA