

OF/MDFCC-CONTA/002-2020
SAN LUIS POTOSÍ, S.L.P A 12 DE FEBRERO DE 2020

CP. JOAQUÍN HERRÁN LÓPEZ
DIRECTOR DE CONTABILIDAD GUBERNAMENTAL
DE LA SECRETARÍA DE FINANZAS.
PRESENTE.-



Por medio del presente le saludamos y presentamos a Usted la información del **Museo del Ferrocarril "Jesús García Corona"**, correspondiente a los Estados Financieros emitidos al cierre del 31 de enero 2020, según el índice anexo en conformidad con los Acuerdos emitidos por el CONAC, mismos que en su mayoría han sido generados con el sistema SACG.NET.

Agradecemos de antemano sus atenciones, quedando a sus órdenes y haciendo propicia la ocasión para enviarle un cordial saludo.

ATENTAMENTE


Lic. Xaviera Esther Acosta Esquivel

DIRECTORA GENERAL

Lic. Michael Ángel Villegas García

DIRECTOR ADMINISTRATIVO

"2020, Año De La Cultura Para La Erradicación Del Trabajo Infantil"



Estructura de los Estados Financieros Básicos del Ente Público

En conformidad al Acuerdo que se emite el Marco Conceptual de Contabilidad Gubernamental (MCCG), presentamos los siguientes Estados Financieros.

ÍNDICE

A) Información Contable

1. Estado De Actividades
2. Estado De Situación Financiera
3. Estado De Variación En La Hacienda Pública
4. Estado De Cambios En La Situación Financiera
5. Estado De Flujos De Efectivo
6. Notas A Los Estados Financieros
7. Estado Analítico Del Activo
8. Estado Analítico De La Deuda Y Otros Pasivos

B) Información Presupuestaria

9. Estado Analítico de los Ingresos
10. Estado Analítico del ejercicio del Presupuesto de Egresos en Clasificación Administrativa
11. Estado Analítico del ejercicio del Presupuesto de Egresos en Clasificación Económica (por Tipo de Gasto)
12. Estado Analítico del ejercicio del Presupuesto de Egresos en Clasificación por Objeto de Gasto (Capítulo y Concepto)
13. Estado Analítico del ejercicio del Presupuesto de Egresos por Clasificación Funcional
14. Estado Analítico del ejercicio del Presupuesto de Egresos por Fuente de Financiamiento

B) Información Programática

15. Gasto por categoría programática
16. Programas y Proyectos de Inversión



MUSEO DEL FERROCARRIL
"JESÚS GARCÍA CORONA"



INFORMACIÓN CONTABLE

**MUSEO DEL FERROCARRIL
SAN LUIS POTOSI**
Estado de Actividades
Del 01/ene/2020 al 31/ene/2020



Usr: contador
Rep: rptEstadoActividades

	<u>2020</u>	<u>2019</u>
INGRESOS Y OTROS BENEFICIOS		
INGRESOS DE GESTIÓN		
DERECHOS	\$148,095.00	\$92,311.00
INGRESOS POR VENTA DE BIENES Y PRESTACIÓN DE SERVICIOS	\$0.00	\$92,311.00
	\$148,095.00	\$0.00
PARTICIPACIONES, APORTACIONES, CONVENIOS, INCENTIVOS DERIVADOS DE LA COLABORACION FISCAL, FONDOS DISTINTOS DE APORTACIONES, TRANSFERENCIAS, ASIGNACIONES, SUBSIDIOS Y SUBVENCIONES, PENSIONES Y JUBILACIONES.	\$95,000.00	\$347,140.00
TRANSFERENCIAS, ASIGNACIONES, SUBSIDIOS Y SUBVENCIONES, PENSIONES Y SUBSIDIOS Y SUBVENCIONES	\$95,000.00	\$347,140.00
	\$95,000.00	\$347,140.00
Total de Ingresos y Otros Beneficios	\$243,095.00	\$439,451.00
GASTOS Y OTRAS PÉRDIDAS		
GASTOS DE FUNCIONAMIENTO		
SERVICIOS PERSONALES	\$364,191.11	\$409,606.98
MATERIALES Y SUMINISTROS	\$126,949.91	\$359,853.20
SERVICIOS GENERALES	\$54,505.21	\$538.24
	\$182,735.99	\$49,215.54
Total de Gastos y otras Pérdidas	\$364,191.11	\$409,606.98
Resultado del Ejercicio (Ahorro/Desahorro)	-\$121,096.11	\$29,844.02

"Bajo protesta de decir verdad declaramos que los Estados Financieros y sus notas, son razonablemente correctos y son responsabilidad del emisor".

LIC. XAVIERA ESTHER ACOSTA ESQUIVEL
DIRECTORA GENERAL

LIC. MICHAEL ÁNGEL VILLEGAS GARCÍA
DIRECTOR ADMINISTRATIVO

MUSEO DEL FERROCARRIL
SAN LUIS POTOSI

Estado de Situación Financiera
Al 31 de Enero de 2020 y 2019



MUSEO DEL FERROCARRIL
san luis potosi

Usu: contador
Rep: rptEstadoSituacionFinanciera

	2020	2019	2020	2019
ACTIVO				
ACTIVO CIRCULANTE				
EFFECTIVO Y EQUIVALENTES	\$79,629.06	\$240,107.78	\$110,538.95	\$104,096.33
DERECHOS A RECIBIR EFECTIVO O EQUIVALENTES	\$42,639.72	\$203,432.87	\$108,538.95	\$104,096.33
Total de Activos Circulantes	\$122,268.78	\$443,540.65	\$219,077.90	\$208,192.66
ACTIVO NO CIRCULANTE				
BIENES MUEBLES	\$377,176.14	\$279,071.28	\$0.00	\$0.00
ACTIVOS INTANGIBLES	\$371,956.14	\$273,851.28	\$0.00	\$0.00
Total de Activos No Circulantes	\$749,132.28	\$552,922.56	\$0.00	\$0.00
Total de Activos	\$871,401.06	\$996,463.21	\$219,077.90	\$208,192.66
PASIVO				
PASIVO CIRCULANTE				
CUENTAS POR PAGAR A CORTO PLAZO	\$0.00	\$0.00	\$0.00	\$0.00
OTROS PASIVOS A CORTO PLAZO	\$0.00	\$0.00	\$0.00	\$0.00
Total de Pasivos Circulantes	\$0.00	\$0.00	\$0.00	\$0.00
PASIVO NO CIRCULANTE				
Total de Pasivos No Circulantes	\$0.00	\$0.00	\$0.00	\$0.00
Total de Pasivos	\$0.00	\$0.00	\$0.00	\$0.00
HACIENDA PÚBLICA/ PATRIMONIO				
HACIENDA PÚBLICA/PATRIMONIO CONTRIBUIDO				
HACIENDA PÚBLICA /PATRIMONIO GENERADO	\$346,266.25	\$346,266.25	\$346,266.25	\$415,082.73
RESULTADOS DEL EJERCICIO (AHORRO/ DESAHORRO)	\$0.00	\$0.00	-\$121,096.11	\$29,844.02
RESULTADOS DE EJERCICIOS ANTERIORES	\$0.00	\$0.00	\$467,362.36	\$385,238.71
EXCESO O INSUFICIENCIA EN LA ACTUALIZACIÓN				
Total Hacienda Pública/Patrimonio	\$346,266.25	\$346,266.25	\$346,266.25	\$415,082.73
Total de Pasivo y Hacienda Pública/Patrimonio	\$346,266.25	\$346,266.25	\$346,266.25	\$415,082.73

607 1006 61
Cpue
14506

Bajo protesta de decir verdad declaramos que los Estados Financieros y sus notas, son razonablemente correctos y son responsabilidad del emisor.

LIC. XAVIERA ESTHER ACOSTA ESQUIVEL
DIRECTORA GENERAL

LIC. MICHAEL ANGEL VILLEGAS GARCIA
DIRECTOR ADMINISTRATIVO

MUSEO DEL FERROCARRIL
SAN LUIS POTOSI
 Estado de Variaciones en la Hacienda Pública
 Del 01/ene/2020 Al 31/ene/2020



Usu: contador
 Rep: rptEstadoVariacionHacienda

Concepto	Hacienda Pública/ Patrimonio Generado			Exceso o Insuficiencia en la Actualización de la Hacienda Pública / Patrimonio	Total
	Hacienda Pública/ Patrimonio Contribuido	Ejercicios Anteriores	Del Ejercicio		
HACIENDA PÚBLICA/PATRIMONIO CONTRIBUIDO NETO 2019					
APORTACIONES	\$0.00	\$0.00	\$0.00	\$0.00	\$0.00
DONACIONES DE CAPITAL	\$0.00	\$0.00	\$0.00	\$0.00	\$0.00
ACTUALIZACIÓN DE LA HACIENDA PÚBLICA/PATRIMONIO	\$0.00	\$0.00	\$0.00	\$0.00	\$0.00
HACIENDA PÚBLICA/PATRIMONIO GENERADO NETO 2019	\$0.00	\$385,238.71	\$29,844.02	\$0.00	\$415,082.73
RESULTADOS DEL EJERCICIO (AHORRO/ DESAHORRO)	\$0.00	\$0.00	\$29,844.02	\$0.00	\$29,844.02
RESULTADOS DE EJERCICIOS ANTERIORES	\$0.00	\$385,238.71	\$0.00	\$0.00	\$385,238.71
REVALUOS	\$0.00	\$0.00	\$0.00	\$0.00	\$0.00
RESERVAS	\$0.00	\$0.00	\$0.00	\$0.00	\$0.00
RECTIFICACIONES DE RESULTADOS DE EJERCICIOS ANTERIORES	\$0.00	\$0.00	\$0.00	\$0.00	\$0.00
EXCESO O INSUFICIENCIA EN LA ACTUALIZACIÓN DE LA HACIENDA PÚBLICA/ PATRIMONIO NETO 2019	\$0.00	\$0.00	\$0.00	\$0.00	\$0.00
RESULTADO POR POSICIÓN MONETARIA	\$0.00	\$0.00	\$0.00	\$0.00	\$0.00
RESULTADO POR TENENCIA DE ACTIVOS NO MONETARIOS	\$0.00	\$0.00	\$0.00	\$0.00	\$0.00
HACIENDA PÚBLICA / PATRIMONIO NETO FINAL 2019	\$0.00	\$385,238.71	\$29,844.02	\$0.00	\$415,082.73
CAMBIOS EN LA HACIENDA PÚBLICA/PATRIMONIO CONTRIBUIDO NETO 2020	\$0.00	\$0.00	\$0.00	\$0.00	\$0.00
APORTACIONES	\$0.00	\$0.00	\$0.00	\$0.00	\$0.00
DONACIONES DE CAPITAL	\$0.00	\$0.00	\$0.00	\$0.00	\$0.00
ACTUALIZACIÓN DE LA HACIENDA PÚBLICA/PATRIMONIO	\$0.00	\$0.00	\$0.00	\$0.00	\$0.00
VARIACIONES DE LA HACIENDA PÚBLICA / PATRIMONIO GENERADO NETO 2020	\$0.00	\$82,123.65	-\$150,840.13	\$0.00	-\$68,816.48
RESULTADOS DEL EJERCICIO (AHORRO/ DESAHORRO)	\$0.00	\$0.00	-\$121,096.11	\$0.00	-\$121,096.11
RESULTADOS DE EJERCICIOS ANTERIORES	\$0.00	\$82,123.65	-\$29,844.02	\$0.00	\$52,279.63
REVALUOS	\$0.00	\$0.00	\$0.00	\$0.00	\$0.00
RESERVAS	\$0.00	\$0.00	\$0.00	\$0.00	\$0.00
RECTIFICACIONES DE RESULTADOS DE EJERCICIOS ANTERIORES	\$0.00	\$0.00	\$0.00	\$0.00	\$0.00
CAMBIOS EN EL EXCESO O INSUFICIENCIA EN LA ACTUALIZACIÓN DE LA HACIENDA PÚBLICA/ PATRIMONIO NETO 2020	\$0.00	\$0.00	\$0.00	\$0.00	\$0.00
HACIENDA PÚBLICA/ PATRIMONIO NETO 2020	\$0.00	\$0.00	\$0.00	\$0.00	\$0.00

MUSEO DEL FERROCARRIL
SAN LUIS POTOSI

Estado de Variaciones en la Hacienda Pública
Del 01/ene/2020 Al 31/ene/2020

Usu: contador

Rep: rptEstadoVariacionHacienda



MUSEO DEL FERROCARRIL
san luis potosi

Concepto	Hacienda Publica/ Patrimonio Generado			Exceso o Insuficiencia en la Actualización de la Hacienda Pública / Patrimonio	Total
	Hacienda Publica/ Patrimonio Contribuido	Ejercicios Anteriores	Del Ejercicio		
RESULTADO POR POSICIÓN MONETARIA	\$0.00	\$0.00	\$0.00	\$0.00	\$0.00
RESULTADO POR TENENCIA DE ACTIVOS NO MONETARIOS	\$0.00	\$0.00	\$0.00	\$0.00	\$0.00
HACIENDA PÚBLICA / PATRIMONIO NETO FINAL 2020	\$0.00	\$467,362.36	-\$121,096.11	\$0.00	\$346,266.25

"Bajo protesta de decir verdad declaramos que los Estados Financieros y sus notas, son razonablemente correctos y son responsabilidad del emisor".

LIC. XAVIERA ESTHER ACOSTA ESQUIVEL
DIRECTORA GENERAL

LIC. MICHAEL ANGEL VILLEGAS GARCIA
DIRECTOR ADMINISTRATIVO

**MUSEO DEL FERROCARRIL
SAN LUIS POTOSI**
Estado de Cambios en la Situación Financiera
Del 01/ene/2020 Al 31/ene/2020



MUSEO DEL FERROCARRIL
san luis potosi

Usu: contador

Rep: rptEstadoVariacionHacienda

	<u>Origen</u>	<u>Aplicación</u>
ACTIVO	\$160,793.15	\$98,419.29
<u>ACTIVO CIRCULANTE</u>		
EFECTIVO Y EQUIVALENTES	\$160,793.15	\$314.43
DERECHOS A RECIBIR EFECTIVO O EQUIVALENTES	\$160,793.15	\$314.43
<u>ACTIVO NO CIRCULANTE</u>		
BIENES MUEBLES		\$98,104.86
		\$98,104.86
PASIVO	\$6,442.62	
<u>PASIVO CIRCULANTE</u>		
CUENTAS POR PAGAR A CORTO PLAZO	\$6,442.62	
OTROS PASIVOS A CORTO PLAZO	\$4,442.62	
	\$2,000.00	
<u>PASIVO NO CIRCULANTE</u>		
HACIENDA PÚBLICA/ PATRIMONIO	\$82,123.65	\$150,940.13
<u>HACIENDA PÚBLICA/PATRIMONIO CONTRIBUIDO</u>		
<u>HACIENDA PÚBLICA /PATRIMONIO GENERADO</u>		
RESULTADOS DEL EJERCICIO (AHORRO/ DESAHORRO)	\$82,123.65	\$150,940.13
RESULTADOS DE EJERCICIOS ANTERIORES		\$150,940.13
	\$82,123.65	
<u>EXCESO O INSUFICIENCIA EN LA ACTUALIZACIÓN DE LA HACIENDA PÚBLICA/ PATRIMONIO</u>		

"Bajo protesta de decir verdad declaramos que los Estados Financieros y sus notas, son razonablemente correctos y son responsabilidad del emisor".

LIC. XAVIERA ESTHER ACOSTA ESQUIVEL
DIRECTORA GENERAL

LIC. MICHAEL ÁNGEL VILLEGAS GARCÍA
DIRECTOR ADMINISTRATIVO



Usu: CONTADOR
 Rep: rptEstadoAnaliticoDeudaYPasivos

**MUSEO DEL FERROCARRIL
 SAN LUIS POTOSI**
 Estado Analítico de la Deuda y Otros Pasivos
 Del 01/ene./2020 Al 31/ene./2020

Fecha y hora de Impresión 12/feb./2020 01:39 p. m.

Denominación de las Deudas	Moneda de Contratación	Institución o País Acreedor	Saldo Inicial del Periodo	Saldo Final del Periodo
DEUDA PÚBLICA				
Corto Plazo				
Deuda Interna				
Instituciones de Crédito	Peso	México	\$0.00	\$0.00
Títulos y Valores	Peso	México	\$0.00	\$0.00
Arrendamientos Financieros	Peso	México	\$0.00	\$0.00
Deuda Externa				
Organismos Financieros Internacionales	Peso	México	\$0.00	\$0.00
Deuda Bilateral	Peso	México	\$0.00	\$0.00
Títulos y Valores	Peso	México	\$0.00	\$0.00
Arrendamientos Financieros	Peso	México	\$0.00	\$0.00
Subtotal Corto Plazo	Peso	México	\$0.00	\$0.00
Largo Plazo				
Deuda Interna				
Instituciones de Crédito	Peso	México	\$0.00	\$0.00
Títulos y Valores	Peso	México	\$0.00	\$0.00
Arrendamientos Financieros	Peso	México	\$0.00	\$0.00
Deuda Externa				
Organismos Financieros Internacionales	Peso	México	\$0.00	\$0.00
Deuda Bilateral	Peso	México	\$0.00	\$0.00
Títulos y Valores	Peso	México	\$0.00	\$0.00
Arrendamientos Financieros	Peso	México	\$0.00	\$0.00
Subtotal Largo Plazo	Peso	México	\$0.00	\$0.00
Otros Pasivos				
Total Deuda y Otros Pasivos	Peso	México	\$420,426.10	\$110,538.95
	Peso	México	\$420,426.10	\$110,538.95



MUSEO DEL FERROCARRIL SAN LUIS POTOSI

Estado Analítico de la Deuda y Otros Pasivos Del 01/ene./2020 Al 31/ene./2020

Usu: CONTADOR
Rep: rptEstadoAnaliticoDeudaYPasivos

Fecha y hora de Impresión: 12/feb./2020 01:39 p. m.

Denominación de las Deudas	Moneda de Contratación	Institución o País Acreedor	Saldo Inicial del Periodo	Saldo Final del Periodo
----------------------------	------------------------	-----------------------------	---------------------------	-------------------------

DEUDA PÚBLICA

"Bajo protesta de decir verdad declaramos que los Estados Financieros y sus notas, son razonablemente correctos y son responsabilidad del emisor".

LIC. XAVIERA ESTHER ACOSTA ESQUIVEL
DIRECTORA GENERAL

LIC. MICHAEL ANGEL VILLEGAS GARCIA
DIRECTOR ADMINISTRATIVO

**MUSEO DEL FERROCARRIL
SAN LUIS POTOSÍ**
Estado de Flujos de Efectivo
Del 01/ene/2020 Al 31/ene/2020



Concepto	2020	2019
FLUJOS DE EFECTIVO DE LAS ACTIVIDADES DE OPERACIÓN		
ORIGEN		
DERECHOS	\$243,095.00	\$439,451.00
INGRESOS POR VENTA DE BIENES Y PRESTACIÓN DE SERVICIOS	\$0.00	\$92,311.00
TRANSFERENCIAS, ASIGNACIONES, SUBSIDIOS Y SUBVENCIONES, Y PENSIONES Y JUBIL	\$148,095.00	\$0.00
OTROS ORÍGENES DE OPERACIÓN	\$95,000.00	\$347,140.00
APLICACIÓN	\$0.00	\$0.00
SERVICIOS PERSONALES	\$555,494.26	\$512,574.01
MATERIALES Y SUMINISTRO	\$126,949.91	\$359,853.20
SERVICIOS GENERALES	\$54,505.21	\$538.24
OTRAS APLICACIONES DE OPERACIÓN	\$182,735.99	\$49,215.54
FLUJOS NETOS DE EFECTIVO POR ACTIVIDADES DE OPERACIÓN	\$191,303.15	\$102,967.03
-	(\$312,399.26)	(\$73,123.01)
FLUJOS DE EFECTIVO DE LAS ACTIVIDADES DE INVERSIÓN		
APLICACIÓN		
BIENES MUEBLES	\$1,797.00	\$1,160.00
OTRAS APLICACIONES DE INVERSIÓN	\$1,797.00	\$0.00
FLUJOS NETOS DE EFECTIVO POR ACTIVIDADES DE INVERSIÓN	\$0.00	\$1,160.00
-	(\$1,797.00)	(\$1,160.00)
FLUJO DE EFECTIVO DE LAS ACTIVIDADES DE FINANCIAMIENTO		
-		
INCREMENTO/DISMINUCIÓN NETA EN EL EFECTIVO Y EQUIVALENTES AL EFECTIVO	(\$314,196.26)	(\$74,283.01)
EFECTIVO Y EQUIVALENTES AL EFECTIVO AL INICIO DEL EJERCICIO	\$356,835.98	\$277,715.88
EFECTIVO Y EQUIVALENTES AL EFECTIVO AL FINAL DEL EJERCICIO	\$42,639.72	\$203,432.87

"Bajo protesta de decir verdad declaramos que los Estados Financieros y sus notas, son razonablemente correctos y son responsabilidad del emisor

LIC. XAVIERA ESTHER ACOSTA ESQUIVEL
DIRECTORA GENERAL

LIC. MICHAEL ÁNGEL VILLEGAS GARCÍA
DIRECTOR ADMINISTRATIVO



**MUSEO DEL FERROCARRIL
SAN LUIS POTOSÍ**
Estado Analítico del Activo
Del 01/ene./2020 al 31/ene./2020

Usu: CONTADOR
Rep: rptEstadoAnalíticoDeActivosYPasivos_R

Fecha y hora de Impresión: 12/feb/2020 01:39 p. m.

Concepto	Saldo Inicial 1	Cargos del periodo 2	Abonos del periodo 3	Saldo Final 4(1+2-3)	Variación del Periodo (4-1)
ACTIVO					
ACTIVO CIRCULANTE	\$887,788.46	\$621,473.80	\$1,052,457.06	\$456,805.20	\$-430,983.26
EFECTIVO Y EQUIVALENTES	\$512,489.32	\$619,676.80	\$1,052,457.06	\$79,629.06	\$-432,780.26
DERECHOS A RECIBIR EFECTIVO O EQUIVALENTES	\$356,835.98	\$371,581.80	\$685,778.06	\$42,639.72	\$-314,196.28
ACTIVO NO CIRCULANTE	\$155,573.34	\$248,095.00	\$366,679.00	\$36,989.34	\$-118,584.00
BIENES MUEBLES	\$375,379.14	\$1,797.00	\$0.00	\$377,176.14	\$1,797.00
ACTIVOS INTANGIBLES	\$370,159.14	\$1,797.00	\$0.00	\$371,956.14	\$1,797.00
	\$5,220.00	\$0.00	\$0.00	\$5,220.00	\$0.00

*Bajo protesta de decir verdad declaramos que los Estados Financieros y sus notas, son razonablemente correctos y son responsabilidad del emisor**

LIC. XAVIERA ESTHER ACOSTA ESQUIVEL
DIRECTORA GENERAL

LIC. MICHAEL ANGEL VILLEGAS GARCIA
DIRECTOR ADMINISTRATIVO



MUSEO DEL FERROCARRIL
"JESÚS GARCÍA CORONA"



INFORMACIÓN PRESUPUESTARIA



MUSEO DEL FERROCARRIL
SAN LUIS POTOSÍ
Estado Analítico de Ingresos
Del 01/ene./2020 Al 31/ene./2020

Usu: CONTADOR
 Rep: rptEstadoPresupuestoIngresosRB_CP_2019

Fecha y hora de Impresión: 12/feb./2020 01:50 p. m.

Rubros de los Ingresos	Ingreso					Diferencia (6=5-4)
	Estimado (1)	Ampliaciones / (Reducciones) (2)	Modificado (3=1+2)	Devengados (4)	Recaudado (\$) (5)	
IMPUESTOS	\$0.00	\$0.00	\$0.00	\$0.00	\$0.00	0.00
CUOTAS Y APORTACIONES DE SEGURIDAD SOCIAL	\$0.00	\$0.00	\$0.00	\$0.00	\$0.00	0.00
CONTRIBUCIONES DE MEJORAS	\$0.00	\$0.00	\$0.00	\$0.00	\$0.00	0.00
DERECHOS	\$0.00	\$0.00	\$0.00	\$0.00	\$0.00	0.00
PRODUCTOS	\$0.00	\$0.00	\$0.00	\$0.00	\$0.00	0.00
APROVECHAMIENTOS	\$0.00	\$0.00	\$0.00	\$0.00	\$0.00	0.00
INGRESOS POR VENTA DE BIENES, PRESTACION DE SERVICIOS Y PARTICIPACIONES, APORTACIONES, CONVENIOS, INCENTIVOS DE TRANSFERENCIAS, ASIGNACIONES, SUBSIDIOS Y SUBVENCIONES	\$1,202,500.00	\$0.00	\$1,202,500.00	\$148,095.00	\$0.00	0.00
INGRESOS DERIVADOS DE FINANCIAMIENTOS	\$6,297,191.42	\$118,306.00	\$6,415,497.42	\$95,000.00	\$148,095.00	-1,054,405.00
Total	\$7,499,691.42	\$118,306.00	\$7,617,997.42	\$243,095.00	\$0.00	0.00
Ingresos Excedentes					\$243,095.00	-7,256,596.42

Estado Analítico de Ingresos por Fuente de Financiamiento	Ingreso					Diferencia (6=5-1)
	Estimado (1)	Ampliaciones / (Reducciones) (2)	Modificado (3=1+2)	Devengados (4)	Recaudado (5)	
IMPUESTOS	\$0.00	\$0.00	\$0.00	\$0.00	\$0.00	0.00
CUOTAS Y APORTACIONES DE SEGURIDAD SOCIAL	\$0.00	\$0.00	\$0.00	\$0.00	\$0.00	0.00
CONTRIBUCIONES DE MEJORAS	\$0.00	\$0.00	\$0.00	\$0.00	\$0.00	0.00
DERECHOS	\$0.00	\$0.00	\$0.00	\$0.00	\$0.00	0.00
PRODUCTOS	\$0.00	\$0.00	\$0.00	\$0.00	\$0.00	0.00
APROVECHAMIENTOS	\$0.00	\$0.00	\$0.00	\$0.00	\$0.00	0.00
PARTICIPACIONES, APORTACIONES, CONVENIOS, INCENTIVOS Y TRANSFERENCIAS, ASIGNACIONES, SUBSIDIOS Y SUBVENCION	\$0.00	\$0.00	\$0.00	\$0.00	\$0.00	0.00
Total	\$0.00	\$0.00	\$0.00	\$0.00	\$0.00	0.00
Ingresos Excedentes					\$0.00	0.00

Ingresos del Poder Ejecutivo Federal o Estatal y de los Municipios	Ingreso					Diferencia (6=5-1)
	Estimado (1)	Ampliaciones / (Reducciones) (2)	Modificado (3=1+2)	Devengados (4)	Recaudado (5)	
IMPUESTOS	\$0.00	\$0.00	\$0.00	\$0.00	\$0.00	0.00
CUOTAS Y APORTACIONES DE SEGURIDAD SOCIAL	\$0.00	\$0.00	\$0.00	\$0.00	\$0.00	0.00
CONTRIBUCIONES DE MEJORAS	\$0.00	\$0.00	\$0.00	\$0.00	\$0.00	0.00
DERECHOS	\$0.00	\$0.00	\$0.00	\$0.00	\$0.00	0.00
PRODUCTOS	\$0.00	\$0.00	\$0.00	\$0.00	\$0.00	0.00
APROVECHAMIENTOS	\$0.00	\$0.00	\$0.00	\$0.00	\$0.00	0.00
PARTICIPACIONES, APORTACIONES, CONVENIOS, INCENTIVOS Y TRANSFERENCIAS, ASIGNACIONES, SUBSIDIOS Y SUBVENCION	\$0.00	\$0.00	\$0.00	\$0.00	\$0.00	0.00
Total	\$0.00	\$0.00	\$0.00	\$0.00	\$0.00	0.00
Ingresos Excedentes					\$0.00	0.00

Ingresos de los Entes Públicos de los Poderes Legislativo y Judicial, de los Órganos Autónomos y del Sector Paraestatal o Paramunicipal, así como de las Empresas Productivas del Estado	Ingreso					Diferencia (6=5-1)
	Estimado (1)	Ampliaciones / (Reducciones) (2)	Modificado (3=1+2)	Devengados (4)	Recaudado (5)	
CUOTAS Y APORTACIONES DE SEGURIDAD SOCIAL	\$0.00	\$0.00	\$0.00	\$0.00	\$0.00	0.00
PRODUCTOS	\$0.00	\$0.00	\$0.00	\$0.00	\$0.00	0.00
INGRESOS POR VENTA DE BIENES, PRESTACION DE SERVICIOS Y TRANSFERENCIAS, ASIGNACIONES, SUBSIDIOS Y SUBVENCION	\$1,202,500.00	\$0.00	\$1,202,500.00	\$148,095.00	\$0.00	0.00
INGRESOS DERIVADOS DE FINANCIAMIENTOS	\$6,297,191.42	\$118,306.00	\$6,415,497.42	\$95,000.00	\$148,095.00	-1,054,405.00
Total	\$7,499,691.42	\$118,306.00	\$7,617,997.42	\$243,095.00	\$243,095.00	-7,256,596.42
Ingresos Excedentes					\$243,095.00	-7,256,596.42



Usu. CONTADOR
Rep: rptEstadoPresupuestoIngresosRB_CP_2019

**MUSEO DEL FERROCARRIL
SAN LUIS POTOSI**
Estado Analítico de Ingresos
Del 01/ene./2020 Al 31/ene./2020

Fecha y hora de Impresión 12/feb./2020 01:50 p. m.

LIC. XAVIERA ESTHER ACOSTA ESQUIVEL
DIRECTORA GENERAL

LIC. MICHAEL ANGEL VILLEGAS GARCIA
DIRECTOR ADMINISTRATIVO



**MUSEO DEL FERROCARRIL
SAN LUIS POTOSÍ**

**Estado Analítico del Ejercicio Presupuesto de Egresos
Clasificación Administrativa - Sector Paraestatal**

Usu: CONTADOR
Rep: rptEstadoPresupuestoEgresos_UA3_GB_ISC

Fecha y hora de Impresión | 12/feb./2020 | 01:58 p. m.

Del 01/ene./2020 Al 31/ene./2020

Concepto	Egresos					Subejercicio 6 = (3 - 4)
	Aprobado 1	Ampliaciones / (Reducciones) 2	Modificado 3 = (1+2)	Devengado 4	Pagado 5	
TOTAL DEL GASTO	\$7,499,691.42	\$118,306.00	\$7,617,997.42	\$365,988.11	\$365,988.11	\$7,252,009.31
ENTIDADES PARAESTATALES Y FIDEICOMISOS NO EMPRESARIALES Y NO FINANCIEROS	\$7,499,691.42	\$118,306.00	\$7,617,997.42	\$365,988.11	\$365,988.11	\$7,252,009.31

Xavier

LIC. XAVIERA ESTHER ACOSTA ESQUIVEL
DIRECTORA GENERAL

[Signature]


LIC. MICHAEL ANGEL VILLEGAS GARCIA
DIRECTOR ADMINISTRATIVO

Sector Paraestatal del Gobierno (Federal/Estatal/Municipal) de San Luis Potosí
Estado Analítico del Ejercicio del Presupuesto de Egresos
Clasificación Administrativa
Del 01/ene/2020 Al 31/ene/2020


Concepto	Egresos					Subejercicio 6 = (3-4)
	Aprobado	Ampliaciones/ (Reducciones)	Modificado	Devengado	Pagado	
	1	2	3 = (1 + 2)	4	5	
Entidades Paraestatales y Fideicomisos No Empresariales y No Financieros						
Instituciones Públicas de la Seguridad Social						
Entidades Paraestatales Empresariales No Financieras con Participación Estatal Mayoritaria						
Fideicomisos Empresariales No Financieros con Participación Estatal Mayoritaria						
Entidades Paraestatales Empresariales Financieras Monetarias con Participación Estatal Mayoritaria						
Entidades Paraestatales Empresariales Financieras No Monetarias con Participación Estatal Mayoritaria						
Fideicomisos Financieros Públicos con Participación Estatal Mayoritaria						
Total del Gasto						

NO APLICA

"Bajo protesta de decir verdad declaramos que los Estados Financieros y sus notas, son razonablemente correctos y son responsabilidad del emisor".



 LIC. XAVIERA ESTHER ACOSTA ESQUIVEL
 DIRECTORA GENERAL




 LIC. MICHAEL ÁNGEL VILLEGAS GARCÍA
 DIRECTOR ADMINISTRATIVO

Gobierno (Federal/Estatal/Municipal) de San Luis Potosí
Estado Analítico del Ejercicio del Presupuesto de Egresos
Clasificación Administrativa
Del 01/ene/2020 Al 31/ene/2020


Concepto	Egresos					Subejercicio
	Aprobado	Ampliaciones/ (Reducciones)	Modificado	Devengado	Pagado	
	1	2	3 = (1 + 2)	4	5	
Poder Ejecutivo						
Poder Legislativo						
Poder Judicial						
Órganos Autónomos						
Total del Gasto						

NO APLICA

"Bajo protesta de decir verdad declaramos que los Estados Financieros y sus notas, son razonablemente correctos y son responsabilidad del emisor".



LIC. XAVIERA ESTHER ACOSTA ESQUIVEL
 DIRECTORA GENERAL



LIC. MICHAEL ÁNGEL VILLEGAS GARCÍA
 DIRECTOR ADMINISTRATIVO



**MUSEO DEL FERROCARRIL
SAN LUIS POTOSI**

**Estado Analítico del Ejercicio Presupuesto de Egresos
Clasificación Económica (por Tipo de Gasto)**

Usu: CONTADOR

Rep: rptEstadoPresupuestoEgresos_CL2

Fecha y hora de Impresión

12/feb./2020 01:58 p. m.

Del 01/ene./2020 Al 31/ene./2020

Concepto	Egresos				Pagado	Subejercicio
	Aprobado	Ampliaciones / (Reducciones)	Modificado	Devengado		
1 Gasto Corriente	\$7,499,691.42	\$116,509.00	\$7,616,200.42	\$364,191.11	\$364,191.11	\$7,252,009.31
2 Gasto de Capital	\$0.00	\$1,797.00	\$1,797.00	\$1,797.00	\$1,797.00	\$0.00
Total	\$7,499,691.42	\$118,306.00	\$7,617,997.42	\$365,988.11	\$365,988.11	\$7,252,009.31

Xand

LIC. XAVIERA ESTHER ACOSTA ESQUIVEL

DIRECTORA GENERAL

[Signature]

LIC. MICHAEL ANGEL VILLEGAS GARCIA

DIRECTOR ADMINISTRATIVO



**MUSEO DEL FERROCARRIL
SAN LUIS POTOSI**

**Estado Analítico del Ejercicio Presupuesto de Egresos
Clasificación por Objeto del Gasto (Capítulo y Concepto)**

Fecha y hora de Impresión | 12/feb./2020
01:57 p. m.

Egresos

Concepto	Egresos					Subejercicio 6 = (3 - 4)
	Aprobado 1	Ampliaciones / (Reducciones) 2	Modificado 3=(1+2)	Devengado 4	Pagado 5	
SERVICIOS PERSONALES						
REMUNERACIONES AL PERSONAL DE CARÁCTER PERMANEN	\$4,755,509.42	\$0.00	\$4,755,509.42	\$126,949.91	\$126,949.91	\$4,628,559.51
REMUNERACIONES ADICIONALES Y ESPECIALES	\$3,156,244.19	\$0.00	\$3,156,244.19	\$126,540.45	\$126,540.45	\$3,029,703.74
SEGURIDAD SOCIAL	\$684,043.50	\$0.00	\$684,043.50	\$409.46	\$409.46	\$683,634.04
OTRAS PRESTACIONES SOCIALES Y ECONÓMICAS	\$716,856.10	\$0.00	\$716,856.10	\$0.00	\$0.00	\$716,856.10
MATERIALES Y SUMINISTRO						
Materiales de administración, emisión de documentos y artículos de	\$198,000.00	\$8,649.36	\$198,649.36	\$54,806.21	\$54,806.21	\$144,844.16
MATERIAS PRIMAS Y MATERIALES DE PRODUCCIÓN Y COMEF	\$26,500.00	\$3,649.36	\$30,149.36	\$5,681.35	\$5,681.35	\$24,468.01
MATERIALES Y ARTÍCULOS DE CONSTRUCCIÓN Y DE REPARA	\$52,000.00	\$0.00	\$52,000.00	\$0.00	\$0.00	\$52,000.00
COMBUSTIBLES, LUBRICANTES Y ADITIVOS	\$72,500.00	\$1,350.00	\$73,850.00	\$41,883.86	\$41,883.86	\$31,966.14
VESTUARIO, BLANCOS, PRENDAS DE PROTECCIÓN Y ARTICU	\$10,000.00	\$0.00	\$10,000.00	\$900.00	\$900.00	\$9,100.00
HERRAMIENTAS, REFACCIONES Y ACCESORIOS MENORES	\$11,000.00	\$0.00	\$11,000.00	\$490.00	\$490.00	\$10,510.00
SERVICIOS GENERALES						
SERVICIOS BÁSICOS	\$17,000.00	\$4,650.00	\$21,650.00	\$5,550.00	\$5,550.00	\$16,100.00
SERVICIOS DE ARRENDAMIENTO	\$2,555,182.00	\$186,853.84	\$2,662,041.84	\$182,735.99	\$182,735.99	\$2,479,305.65
SERVICIOS PROFESIONALES, CIENTÍFICOS, TÉCNICOS Y OTR	\$384,672.00	\$637.68	\$385,509.68	\$24,804.68	\$24,804.68	\$360,705.00
SERVICIOS FINANCIEROS, BANCARIOS Y COMERCIALES	\$25,000.00	\$0.00	\$25,000.00	\$0.00	\$0.00	\$25,000.00
SERVICIOS DE INSTALACIÓN, REPARACIÓN, MANTENIMIENTO	\$993,000.00	\$73,918.20	\$1,066,918.20	\$80,589.26	\$80,589.26	\$986,318.94
SERVICIOS DE COMUNICACIÓN SOCIAL Y PUBLICIDAD	\$17,600.00	\$1,000.00	\$18,600.00	\$2,154.13	\$2,154.13	\$16,445.87
Servicios de traslados y viáticos	\$782,400.00	\$31,103.76	\$813,503.76	\$66,005.92	\$66,005.92	\$747,497.84
SERVICIOS OFICIALES	\$30,000.00	\$0.00	\$30,000.00	\$0.00	\$0.00	\$30,000.00
OTROS SERVICIOS GENERALES	\$5,000.00	\$0.00	\$5,000.00	\$0.00	\$0.00	\$5,000.00
OTROS SERVICIOS GENERALES	\$185,500.00	\$0.00	\$185,500.00	\$9,172.00	\$9,172.00	\$186,328.00
BIENES MUEBLES, INMUEBLES E INTANGIBLES						
	\$122,010.00	\$0.00	\$122,010.00	\$0.00	\$0.00	\$122,010.00
	\$0.00	\$1,797.00	\$1,797.00	\$1,797.00	\$1,797.00	\$0.00

[Signature]
LIC. XAVIERA ESTHER ACOSTA ESQUIVEL
DIRECTORA GENERAL

[Signature]
LIC. MICHAEL ANGEL VILLEGAS GARCIA
DIRECTOR ADMINISTRATIVO



Usu: CONTADOR
 Rep: rptEstadoPresupuestoEgresos_CP_CTO

**MUSEO DEL FERROCARRIL
 SAN LUIS POTOSI**

**Estado Analítico del Ejercicio Presupuesto de Egresos
 Clasificación por Objeto del Gasto (Capítulo y Concepto)**

Fecha y hora de Impresión | 12/feb./2020 01:57 p. m.

Del 01/ene./2020 Al 31/ene./2020

Concepto	Egresos					
	Aprobado 1	Ampliaciones / (Reducciones) 2	Modificado 3=(1+2)	Devengado 4	Pagado 5	Subejercicio 6 = (3 - 4)
MOBILIARIO Y EQUIPO DE ADMINISTRACIÓN	\$0.00	\$1,797.00	\$1,797.00	\$1,797.00	\$1,797.00	\$0.00
Total del Gasto	\$7,499,691.42	\$118,306.00	\$7,617,997.42	\$365,988.11	\$365,988.11	\$7,252,009.31

LIC. XAVIERA ESTHER ACOSTA ESQUIVEL
 DIRECTORA GENERAL

LIC. MICHAEL ANGEL VILLEGAS GARCIA
 DIRECTOR ADMINISTRATIVO



Usu: CONTADOR
 Rep: rptEstadoPresupuestoEgresos_FN3

**MUSEO DEL FERROCARRIL
 SAN LUIS POTOSI**

**Estado Analítico del Ejercicio Presupuesto de Egresos
 Clasificación Funcional (Finalidad y Función)**

Del 01/ene./2020 Al 31/ene./2020

Fecha y hora de impresión | 12/feb./2020
 01:58 p. m.

Concepto	Egresos					
	Aprobado 1	Ampliaciones / (Reducciones) 2	Modificado 3=(1+2)	Devengado 4	Pagado 5	Subejercicio 6 = (3 - 4)
DESARROLLO SOCIAL	\$7,499,691.42	\$118,306.00	\$7,617,997.42	\$365,988.11	\$365,988.11	\$7,252,009.31
RECREACIÓN, CULTURA Y OTRAS MANIFESTACIONES SOCIALES	\$7,499,691.42	\$118,306.00	\$7,617,997.42	\$365,988.11	\$365,988.11	\$7,252,009.31
Total del Gasto	\$7,499,691.42	\$118,306.00	\$7,617,997.42	\$365,988.11	\$365,988.11	\$7,252,009.31

LIC. XAVIERA ESTHER ACOSTA ESQUIVEL
 DIRECTORA GENERAL

LIC. MICHAEL ANGEL VILLAGAS GARCIA
 DIRECTOR ADMINISTRATIVO



**MUSEO DEL FERROCARRIL
SAN LUIS POTOSI**

Usr: CONTADOR
Rep: rptEstadoAnaliticoPresupuestoEgresos_PY_FF

Fecha y hora de Impresión
12/feb./2020 02:02 p. m.

Ejercicio del Presupuesto		Egresos Aprobado Al 31/12/2020	Ampliaciones / (Reducciones)	Egresos Modificado	Egresos Comprometido	Egresos Devengado	Egresos Ejercido	Egresos Pagado	Subejercicio
01	CONSERVACION								
4	RECURSOS PROPIOS								
2000	MATERIALES Y SUMINISTRO	\$92,500.00	\$0.00	\$92,500.00	\$41,555.98	\$41,555.98	\$41,555.98	\$41,555.98	\$90,844.02
2100	Materiales de administración, emisión de documentos y artículo	\$3,000.00	\$0.00	\$3,000.00	\$122.12	\$122.12	\$122.12	\$122.12	\$2,877.88
2160	Material de limpieza	\$3,000.00	\$0.00	\$3,000.00	\$122.12	\$122.12	\$122.12	\$122.12	\$2,877.88
2161	Material de limpieza	\$3,000.00	\$0.00	\$3,000.00	\$122.12	\$122.12	\$122.12	\$122.12	\$2,877.88
2400	MATERIALES Y ARTICULOS DE CONSTRUCCION Y DE REPARA	\$72,500.00	\$0.00	\$72,500.00	\$40,533.86	\$40,533.86	\$40,533.86	\$40,533.86	\$31,866.14
2450	Material eléctrico y electrónico	\$25,000.00	\$0.00	\$25,000.00	\$24,381.44	\$24,381.44	\$24,381.44	\$24,381.44	\$618.56
2461	Material eléctrico y electrónico	\$25,000.00	\$0.00	\$25,000.00	\$24,381.44	\$24,381.44	\$24,381.44	\$24,381.44	\$618.56
2460	Materiales complementarios	\$25,000.00	\$0.00	\$25,000.00	\$15,329.40	\$15,329.40	\$15,329.40	\$15,329.40	\$9,870.60
2481	Materiales complementarios	\$25,000.00	\$0.00	\$25,000.00	\$15,329.40	\$15,329.40	\$15,329.40	\$15,329.40	\$9,870.60
2490	Otros materiales y artículos de construcción y reparación	\$22,500.00	\$0.00	\$22,500.00	\$823.02	\$823.02	\$823.02	\$823.02	\$21,876.98
2491	Otros materiales y artículos de construcción y reparación	\$22,500.00	\$0.00	\$22,500.00	\$823.02	\$823.02	\$823.02	\$823.02	\$21,876.98
2800	HERRAMIENTAS, REFACCIONES Y ACCESORIOS MENORES	\$17,000.00	\$0.00	\$17,000.00	\$900.00	\$900.00	\$900.00	\$900.00	\$16,100.00
2910	Herramientas menores	\$10,000.00	\$0.00	\$10,000.00	\$894.00	\$894.00	\$894.00	\$894.00	\$9,106.00
2911	Herramientas menores	\$10,000.00	\$0.00	\$10,000.00	\$894.00	\$894.00	\$894.00	\$894.00	\$9,106.00
2920	Refacciones y accesorios menores de edificios	\$4,000.00	\$0.00	\$4,000.00	\$0.00	\$0.00	\$0.00	\$0.00	\$4,000.00
2921	Refacciones y accesorios menores de edificios	\$4,000.00	\$0.00	\$4,000.00	\$0.00	\$0.00	\$0.00	\$0.00	\$4,000.00
2940	Refacciones y accesorios menores de equipo de cómputo y tecnol	\$3,000.00	\$0.00	\$3,000.00	\$6.00	\$6.00	\$6.00	\$6.00	\$2,994.00
2941	Refacciones y accesorios menores de equipo de cómputo y tecnol	\$3,000.00	\$0.00	\$3,000.00	\$6.00	\$6.00	\$6.00	\$6.00	\$2,994.00
	RECURSOS PROPIOS	\$92,500.00	\$0.00	\$92,500.00	\$41,555.98	\$41,555.98	\$41,555.98	\$41,555.98	\$90,944.02

CONSERVACION									
		\$92,500.00	\$0.00	\$92,500.00	\$41,555.98	\$41,555.98	\$41,555.98	\$41,555.98	\$90,944.02

Ejercicio del Presupuesto		Egresos Aprobado Al 31/12/2020	Ampliaciones / (Reducciones)	Egresos Modificado	Egresos Comprometido	Egresos Devengado	Egresos Ejercido	Egresos Pagado	Subejercicio
02	ADMINISTRACION								
4	RECURSOS PROPIOS								
2000	MATERIALES Y SUMINISTRO	\$96,500.00	\$0.00	\$96,500.00	\$3,299.87	\$3,299.87	\$3,299.87	\$3,299.87	\$93,200.13
2100	Materiales de administración, emisión de documentos y artículo	\$23,500.00	\$0.00	\$23,500.00	\$1,909.87	\$1,909.87	\$1,909.87	\$1,909.87	\$21,590.13
2110	Materiales, útiles y equipos menores de oficina	\$17,500.00	\$0.00	\$17,500.00	\$1,332.30	\$1,332.30	\$1,332.30	\$1,332.30	\$16,167.70
2111	Materiales, útiles y equipos menores de oficina	\$17,500.00	\$0.00	\$17,500.00	\$1,332.30	\$1,332.30	\$1,332.30	\$1,332.30	\$16,167.70
2120	Materiales y útiles de impresión y reproducción	\$3,000.00	\$0.00	\$3,000.00	\$417.60	\$417.60	\$417.60	\$417.60	\$2,582.40



MUSEO DEL FERROCARRIL SAN LUIS POTOSI

Informe Mensual del Ejercicio del Presupuesto por Proyecto/Proceso - Fuente Financiamiento Del 01/ene./2020 Al 31/ene./2020

Usu: CONTADOR

Rep: rptEstadoAnaliticoPresupuestoEgresos_PY_FF

Fecha y 12/feb./2020

hora de Impresión 02:02 p. m.

Ejercicio del Presupuesto

	Egresos Aprobado Al 31/12/2020	Ampliaciones / (Reducciones)	Egresos Modificado	Egresos Comprometido	Egresos Devengado	Egresos Ejercido	Egresos Pagado	Subejercicio
2121	\$3,000.00	\$0.00	\$3,000.00	\$417.60	\$417.60	\$417.60	\$417.60	\$2,582.40
2170	\$3,000.00	\$0.00	\$3,000.00	\$159.97	\$159.97	\$159.97	\$159.97	\$2,840.03
2171	\$3,000.00	\$0.00	\$3,000.00	\$159.97	\$159.97	\$159.97	\$159.97	\$2,840.03
2300	\$52,000.00	\$0.00	\$52,000.00	\$0.00	\$0.00	\$0.00	\$0.00	\$52,000.00
2380	\$52,000.00	\$0.00	\$52,000.00	\$0.00	\$0.00	\$0.00	\$0.00	\$52,000.00
2381	\$52,000.00	\$0.00	\$52,000.00	\$0.00	\$0.00	\$0.00	\$0.00	\$52,000.00
2600	\$10,000.00	\$0.00	\$10,000.00	\$900.00	\$900.00	\$900.00	\$900.00	\$9,100.00
2610	\$10,000.00	\$0.00	\$10,000.00	\$900.00	\$900.00	\$900.00	\$900.00	\$9,100.00
2611	\$10,000.00	\$0.00	\$10,000.00	\$900.00	\$900.00	\$900.00	\$900.00	\$9,100.00
2700	\$11,000.00	\$0.00	\$11,000.00	\$490.00	\$490.00	\$490.00	\$490.00	\$10,510.00
2710	\$6,000.00	\$0.00	\$6,000.00	\$0.00	\$0.00	\$0.00	\$0.00	\$6,000.00
2711	\$6,000.00	\$0.00	\$6,000.00	\$0.00	\$0.00	\$0.00	\$0.00	\$6,000.00
2720	\$5,000.00	\$0.00	\$5,000.00	\$490.00	\$490.00	\$490.00	\$490.00	\$4,510.00
2721	\$5,000.00	\$0.00	\$5,000.00	\$490.00	\$490.00	\$490.00	\$490.00	\$4,510.00
3000	\$916,703.00	-\$1,797.00	\$914,906.00	\$99,214.91	\$99,214.91	\$99,214.91	\$99,214.91	\$817,488.09
3100	\$303,000.00	-\$1,797.00	\$301,203.00	\$22,170.00	\$22,170.00	\$22,170.00	\$22,170.00	\$279,033.00
3110	\$117,000.00	\$0.00	\$117,000.00	\$14,285.00	\$14,285.00	\$14,285.00	\$14,285.00	\$102,715.00
3111	\$117,000.00	\$0.00	\$117,000.00	\$14,285.00	\$14,285.00	\$14,285.00	\$14,285.00	\$102,715.00
3130	\$100,000.00	\$0.00	\$100,000.00	\$7,885.00	\$7,885.00	\$7,885.00	\$7,885.00	\$92,115.00
3131	\$100,000.00	\$0.00	\$100,000.00	\$7,885.00	\$7,885.00	\$7,885.00	\$7,885.00	\$92,115.00
3140	\$40,000.00	-\$1,797.00	\$38,203.00	\$0.00	\$0.00	\$0.00	\$0.00	\$38,203.00
3141	\$40,000.00	-\$1,797.00	\$38,203.00	\$0.00	\$0.00	\$0.00	\$0.00	\$38,203.00
3160	\$39,000.00	\$0.00	\$39,000.00	\$0.00	\$0.00	\$0.00	\$0.00	\$39,000.00
3161	\$39,000.00	\$0.00	\$39,000.00	\$0.00	\$0.00	\$0.00	\$0.00	\$39,000.00
3170	\$7,000.00	\$0.00	\$7,000.00	\$0.00	\$0.00	\$0.00	\$0.00	\$7,000.00
3171	\$7,000.00	\$0.00	\$7,000.00	\$0.00	\$0.00	\$0.00	\$0.00	\$7,000.00
3200	\$25,000.00	\$0.00	\$25,000.00	\$0.00	\$0.00	\$0.00	\$0.00	\$25,000.00
3230	\$20,000.00	\$0.00	\$20,000.00	\$0.00	\$0.00	\$0.00	\$0.00	\$20,000.00
3231	\$20,000.00	\$0.00	\$20,000.00	\$0.00	\$0.00	\$0.00	\$0.00	\$20,000.00
3250	\$5,000.00	\$0.00	\$5,000.00	\$0.00	\$0.00	\$0.00	\$0.00	\$5,000.00
3251	\$5,000.00	\$0.00	\$5,000.00	\$0.00	\$0.00	\$0.00	\$0.00	\$5,000.00
3300	\$330,000.00	\$0.00	\$330,000.00	\$40,978.30	\$40,978.30	\$40,978.30	\$40,978.30	\$289,021.70
3310	\$29,000.00	\$0.00	\$29,000.00	\$200.00	\$200.00	\$200.00	\$200.00	\$19,800.00



**MUSEO DEL FERROCARRIL
SAN LUIS POTOSÍ**

Informe Mensual del Ejercicio del Presupuesto por Proyecto/Proceso - Fuente Financiamiento Del 01/ene./2020 Al 31/ene./2020

Usr: CONTADOR Fecha y hora de impresión: 12/feb./2020 02:02 p. m.
 Rep: rptEstadoAnaliticoPresupuestoEgresos_PY_FF

Ejercicio del Presupuesto		Egresos Aprobados Al 31/12/2020	Ampliaciones / (Reducciones)	Egresos Modificado	Egresos Comprometido	Egresos Devengado	Egresos Ejercido	Egresos Pagado	Subejercicio
3311	Servicios legales, de contabilidad, auditoría y relacionados	\$20,000.00	\$0.00	\$20,000.00	\$200.00	\$200.00	\$200.00	\$200.00	\$19,800.00
3330	Servicios de consultoría administrativa, procesos, técnicas y en lao	\$5,000.00	\$0.00	\$5,000.00	\$3,481.60	\$3,481.60	\$3,481.60	\$3,481.60	\$1,508.40
3331	Servicios de consultoría administrativa, procesos, técnicas y en tecn	\$5,000.00	\$0.00	\$5,000.00	\$3,481.60	\$3,481.60	\$3,481.60	\$3,481.60	\$1,508.40
3360	Servicios de apoyo administrativo, traducción, fotocopiado e impres	\$40,000.00	\$0.00	\$40,000.00	\$0.00	\$0.00	\$0.00	\$0.00	\$40,000.00
3361	Servicios de apoyo administrativo, fotocopiado e impresión	\$40,000.00	\$0.00	\$40,000.00	\$0.00	\$0.00	\$0.00	\$0.00	\$40,000.00
3380	Servicios de vigilancia	\$85,000.00	\$0.00	\$85,000.00	\$29,986.00	\$29,986.00	\$29,986.00	\$29,986.00	\$40,000.00
3381	Servicios de vigilancia	\$85,000.00	\$0.00	\$85,000.00	\$29,986.00	\$29,986.00	\$29,986.00	\$29,986.00	\$36,014.00
3390	Servicios profesionales, científicos y técnicos integrales	\$200,000.00	\$0.00	\$200,000.00	\$7,300.70	\$7,300.70	\$7,300.70	\$7,300.70	\$192,699.30
3391	Servicios profesionales, científicos y técnicos integrales	\$200,000.00	\$0.00	\$200,000.00	\$7,300.70	\$7,300.70	\$7,300.70	\$7,300.70	\$192,699.30
3400	SERVICIOS FINANCIEROS, BANCARIOS Y COMERCIALES	\$7,600.00	\$0.00	\$7,600.00	\$1,164.65	\$1,164.65	\$1,164.65	\$1,164.65	\$6,435.35
3410	Servicios financieros y bancarios	\$7,000.00	\$0.00	\$7,000.00	\$574.62	\$574.62	\$574.62	\$574.62	\$6,425.38
3411	Servicios financieros y bancarios	\$7,000.00	\$0.00	\$7,000.00	\$574.62	\$574.62	\$574.62	\$574.62	\$6,425.38
3470	Fletes y maniobras	\$600.00	\$0.00	\$600.00	\$590.03	\$590.03	\$590.03	\$590.03	\$9.97
3471	Fletes y maniobras	\$600.00	\$0.00	\$600.00	\$590.03	\$590.03	\$590.03	\$590.03	\$9.97
3500	SERVICIOS DE INSTALACIÓN, REPARACIÓN, MANTENIMIENTO	\$117,400.00	\$0.00	\$117,400.00	\$34,901.96	\$34,901.96	\$34,901.96	\$34,901.96	\$82,498.04
3510	Conservación y mantenimiento menor de inmuebles	\$29,400.00	\$0.00	\$29,400.00	\$0.00	\$0.00	\$0.00	\$0.00	\$29,400.00
3511	Conservación y mantenimiento menor de inmuebles	\$29,400.00	\$0.00	\$29,400.00	\$0.00	\$0.00	\$0.00	\$0.00	\$29,400.00
3520	Instalación, reparación y mantenimiento de mobiliario y equipo de a	\$20,000.00	\$0.00	\$20,000.00	\$1,102.00	\$1,102.00	\$1,102.00	\$1,102.00	\$18,898.00
3521	Instalación, reparación y mantenimiento de mobiliario y equipo de a	\$20,000.00	\$0.00	\$20,000.00	\$1,102.00	\$1,102.00	\$1,102.00	\$1,102.00	\$18,898.00
3550	Reparación y mantenimiento de equipo de transporte	\$3,000.00	\$0.00	\$3,000.00	\$0.00	\$0.00	\$0.00	\$0.00	\$3,000.00
3551	Reparación y mantenimiento de equipo de transporte	\$3,000.00	\$0.00	\$3,000.00	\$0.00	\$0.00	\$0.00	\$0.00	\$3,000.00
3580	Servicios de limpieza y manejo de desechos	\$60,000.00	\$0.00	\$60,000.00	\$29,159.96	\$29,159.96	\$29,159.96	\$29,159.96	\$30,840.04
3591	Servicios de limpieza y manejo de desechos	\$60,000.00	\$0.00	\$60,000.00	\$29,159.96	\$29,159.96	\$29,159.96	\$29,159.96	\$30,840.04
3590	Servicios de jardinería y fumigación	\$5,000.00	\$0.00	\$5,000.00	\$4,640.00	\$4,640.00	\$4,640.00	\$4,640.00	\$560.00
3591	Servicios de jardinería y fumigación	\$5,000.00	\$0.00	\$5,000.00	\$4,640.00	\$4,640.00	\$4,640.00	\$4,640.00	\$560.00
3600	SERVICIOS DE COMUNICACIÓN SOCIAL Y PUBLICIDAD	\$30,000.00	\$0.00	\$30,000.00	\$0.00	\$0.00	\$0.00	\$0.00	\$30,000.00
3630	Servicios de creatividad, producción y producción de publicidad,	\$20,000.00	\$0.00	\$20,000.00	\$0.00	\$0.00	\$0.00	\$0.00	\$20,000.00
3631	SERVICIOS DE CREATIVIDAD, PREPRODUCCIÓN Y PRODUCCI	\$20,000.00	\$0.00	\$20,000.00	\$0.00	\$0.00	\$0.00	\$0.00	\$20,000.00
3650	Servicios de la industria filmica, del sonido y video	\$10,000.00	\$0.00	\$10,000.00	\$0.00	\$0.00	\$0.00	\$0.00	\$10,000.00
3651	SERVICIOS DE LA INDUSTRIA FILMICA, DEL SONIDO Y DEL VI	\$10,000.00	\$0.00	\$10,000.00	\$0.00	\$0.00	\$0.00	\$0.00	\$10,000.00
3700	Servicios de traslados y viáticos	\$5,000.00	\$0.00	\$5,000.00	\$0.00	\$0.00	\$0.00	\$0.00	\$5,000.00
3720	Pasajes terrestres	\$5,000.00	\$0.00	\$5,000.00	\$0.00	\$0.00	\$0.00	\$0.00	\$5,000.00
3721	Pasajes terrestres	\$5,000.00	\$0.00	\$5,000.00	\$0.00	\$0.00	\$0.00	\$0.00	\$5,000.00



**MUSEO DEL FERROCARRIL
SAN LUIS POTOSI**

Estado Anual del Ejercicio del Presupuesto por Proyecto/Proceso - Fuente Financiamiento Del 01/ene./2020 Al 31/ene./2020

Fecha y hora de Impresión | 12/feb./2020 02:02 p. m.

Ejercicio del Presupuesto		Egresos Aprobado Al 31/12/2020	Ampliaciones / (Reducciones)	Egresos Modificado	Egresos Comprometido	Egresos Devengado	Egresos Ejercido	Egresos Pagado	Subejercicio
3800	SERVICIOS OFICIALES	\$100,500.00	\$0.00	\$100,500.00	\$0.00	\$0.00	\$0.00	\$0.00	\$100,500.00
3840	Exposiciones	\$100,500.00	\$0.00	\$100,500.00	\$0.00	\$0.00	\$0.00	\$0.00	\$100,500.00
3841	Exposiciones	\$100,500.00	\$0.00	\$100,500.00	\$0.00	\$0.00	\$0.00	\$0.00	\$100,500.00
5000	BIENES MUEBLES, INMUEBLES E INTANGIBLES	\$0.00	\$1,797.00	\$1,797.00	\$1,797.00	\$1,797.00	\$1,797.00	\$1,797.00	\$0.00
5100	MOBILIARIO Y EQUIPO DE ADMINISTRACION	\$0.00	\$1,797.00	\$1,797.00	\$1,797.00	\$1,797.00	\$1,797.00	\$1,797.00	\$0.00
5190	Otro mobiliario y equipo de administracion	\$0.00	\$1,797.00	\$1,797.00	\$1,797.00	\$1,797.00	\$1,797.00	\$1,797.00	\$0.00
5191	Otros mobiliarios y equipos de administracion	\$0.00	\$1,797.00	\$1,797.00	\$1,797.00	\$1,797.00	\$1,797.00	\$1,797.00	\$0.00
RECURSOS PROPIOS		\$1,797,000.00	\$0.00	\$1,797,000.00	\$1,797,000.00	\$1,797,000.00	\$1,797,000.00	\$1,797,000.00	\$0.00
6 RECURSOS ESTATALES		\$1,797,000.00	\$0.00	\$1,797,000.00	\$1,797,000.00	\$1,797,000.00	\$1,797,000.00	\$1,797,000.00	\$0.00
1000	SERVICIOS PERSONALES	\$4,755,509.42	\$0.00	\$4,755,509.42	\$126,949.91	\$126,949.91	\$126,949.91	\$126,949.91	\$4,628,559.51
1100	REINTEGRACIONES AL PERSONAL DE CARÁCTER PERMANENTE	\$3,156,244.19	\$0.00	\$3,156,244.19	\$126,540.45	\$126,540.45	\$126,540.45	\$126,540.45	\$3,029,703.74
1130	Sueldos base al personal permanente	\$3,156,244.19	\$0.00	\$3,156,244.19	\$126,540.45	\$126,540.45	\$126,540.45	\$126,540.45	\$3,029,703.74
1131	Sueldos base al personal permanente	\$3,156,244.19	\$0.00	\$3,156,244.19	\$126,540.45	\$126,540.45	\$126,540.45	\$126,540.45	\$3,029,703.74
1300	REINTEGRACIONES ADICIONALES Y ESPECIALES	\$684,043.50	\$0.00	\$684,043.50	\$409.46	\$409.46	\$409.46	\$409.46	\$683,634.04
1320	Primas de vacaciones, dominical y gratificación de fin de año	\$649,043.50	\$0.00	\$649,043.50	\$409.46	\$409.46	\$409.46	\$409.46	\$648,634.04
1321	Primas de vacaciones, dominical y gratificación de fin de año	\$649,043.50	\$0.00	\$649,043.50	\$409.46	\$409.46	\$409.46	\$409.46	\$648,634.04
1340	Compensaciones	\$35,000.00	\$0.00	\$35,000.00	\$0.00	\$0.00	\$0.00	\$0.00	\$35,000.00
1341	Compensaciones	\$35,000.00	\$0.00	\$35,000.00	\$0.00	\$0.00	\$0.00	\$0.00	\$35,000.00
1400	SEGURIDAD SOCIAL	\$716,856.10	\$0.00	\$716,856.10	\$0.00	\$0.00	\$0.00	\$0.00	\$716,856.10
1410	Aportaciones de seguridad social	\$716,856.10	\$0.00	\$716,856.10	\$0.00	\$0.00	\$0.00	\$0.00	\$716,856.10
1411	Aportaciones de seguridad social	\$716,856.10	\$0.00	\$716,856.10	\$0.00	\$0.00	\$0.00	\$0.00	\$716,856.10
1500	OTRAS PRESTACIONES SOCIALES Y ECONÓMICAS	\$198,365.63	\$0.00	\$198,365.63	\$0.00	\$0.00	\$0.00	\$0.00	\$198,365.63
1590	Otras prestaciones sociales y económicas	\$198,365.63	\$0.00	\$198,365.63	\$0.00	\$0.00	\$0.00	\$0.00	\$198,365.63
1591	OTRAS PRESTACIONES SOCIALES Y ECONÓMICAS	\$198,365.63	\$0.00	\$198,365.63	\$0.00	\$0.00	\$0.00	\$0.00	\$198,365.63
2000	MATERIALES Y SUMINISTRO	\$0.00	\$804.11	\$804.11	\$9,649.36	\$9,649.36	\$9,649.36	\$9,649.36	\$8,845.25
2100	Materiales de administración, emisión de documentos y articulo	\$0.00	\$304.11	\$304.11	\$3,649.36	\$3,649.36	\$3,649.36	\$3,649.36	\$3,345.25
2110	Materiales, útiles y equipos menores de oficina	\$0.00	\$304.11	\$304.11	\$3,649.36	\$3,649.36	\$3,649.36	\$3,649.36	\$3,345.25
2111	Materiales, útiles y equipos menores de oficina	\$0.00	\$304.11	\$304.11	\$3,649.36	\$3,649.36	\$3,649.36	\$3,649.36	\$3,345.25
2400	MATERIALES Y ARTICULOS DE CONSTRUCCION Y DE REPARA	\$0.00	\$112.50	\$112.50	\$1,350.00	\$1,350.00	\$1,350.00	\$1,350.00	\$1,237.50
2490	Otros materiales y articulos de construccion y reparacion	\$0.00	\$112.50	\$112.50	\$1,350.00	\$1,350.00	\$1,350.00	\$1,350.00	\$1,237.50
2491	Otros materiales y articulos de construccion y reparacion	\$0.00	\$112.50	\$112.50	\$1,350.00	\$1,350.00	\$1,350.00	\$1,350.00	\$1,237.50
2900	HERRAMIENTAS, REFACCIONES Y ACCESORIOS MENORES	\$0.00	\$387.50	\$387.50	\$4,650.00	\$4,650.00	\$4,650.00	\$4,650.00	\$4,292.80
2910	Herramientas menores	\$0.00	\$387.50	\$387.50	\$4,650.00	\$4,650.00	\$4,650.00	\$4,650.00	\$4,292.80



**MUSEO DEL FERROCARRIL
SAN LUIS POTOSI**

Usr: CONTADOR Rep: rptEstadoAnaliticoPresupuestoEgresos_PY_FF

Fecha y hora de Impresión | 12/feb./2020 | 02:02 p. m.

Ejercicio del Presupuesto		Egresos Aprobado Al 31/12/2020	Ampliaciones / (Reducciones)	Egresos Modificado	Egresos Comprometido	Egresos Devengado	Egresos Ejercicio	Egresos Pagado	Subejercicio
2911	Herramientas menores	\$0.00	\$387.50	\$387.50	\$4,650.00	\$4,650.00	\$4,650.00	\$4,650.00	-\$4,262.50
3000	SERVICIOS GENERALES	\$1,541,682.00	\$9,064.72	\$1,550,746.72	\$74,349.08	\$74,349.08	\$74,349.08	\$74,349.08	\$1,476,397.64
3100	SERVICIOS BÁSICOS	\$81,672.00	\$219.56	\$81,891.56	\$2,634.68	\$2,634.68	\$2,634.68	\$2,634.68	\$79,256.86
3110	Energía eléctrica	\$81,672.00	\$0.00	\$81,672.00	\$0.00	\$0.00	\$0.00	\$0.00	\$81,672.00
3111	Energía eléctrica	\$81,672.00	\$0.00	\$81,672.00	\$0.00	\$0.00	\$0.00	\$0.00	\$81,672.00
3130	Agua	\$0.00	\$173.81	\$173.81	\$2,085.68	\$2,085.68	\$2,085.68	\$2,085.68	-\$1,811.87
3131	Agua	\$0.00	\$173.81	\$173.81	\$2,085.68	\$2,085.68	\$2,085.68	\$2,085.68	-\$1,811.87
3140	Telefonía Tradicional	\$0.00	\$45.75	\$45.75	\$549.00	\$549.00	\$549.00	\$549.00	-\$503.26
3141	Telefonía tradicional	\$0.00	\$45.75	\$45.75	\$549.00	\$549.00	\$549.00	\$549.00	-\$503.26
3300	SERVICIOS PROFESIONALES, CIENTÍFICOS, TÉCNICOS Y OTRO	\$663,000.00	\$6,159.85	\$669,159.85	\$39,620.96	\$39,620.96	\$39,620.96	\$39,620.96	\$629,538.89
3310	Servicios legales, de contabilidad, auditoría y relacionados	\$0.00	\$483.33	\$483.33	\$5,800.00	\$5,800.00	\$5,800.00	\$5,800.00	-\$5,316.67
3311	Servicios legales, de contabilidad, auditoría y relacionados	\$0.00	\$483.33	\$483.33	\$5,800.00	\$5,800.00	\$5,800.00	\$5,800.00	-\$5,316.67
3330	Servicios de consultoría administrativa, procesos, técnicas y en tec	\$0.00	\$617.77	\$617.77	\$0.00	\$0.00	\$0.00	\$0.00	-\$5,316.67
3331	Servicios de consultoría administrativa, procesos, técnica y en tecn	\$0.00	\$617.77	\$617.77	\$0.00	\$0.00	\$0.00	\$0.00	-\$5,316.67
3340	Servicios de capacitación	\$0.00	\$319.58	\$319.58	\$0.00	\$0.00	\$0.00	\$0.00	\$617.77
3341	Servicios de capacitación	\$0.00	\$319.58	\$319.58	\$2,834.96	\$2,834.96	\$2,834.96	\$2,834.96	-\$3,515.38
3380	Servicios de vigilancia	\$663,000.00	\$4,738.17	\$667,738.17	\$29,986.00	\$29,986.00	\$29,986.00	\$29,986.00	-\$3,515.38
3381	Servicios de vigilancia	\$663,000.00	\$4,738.17	\$667,738.17	\$29,986.00	\$29,986.00	\$29,986.00	\$29,986.00	-\$3,515.38
3400	SERVICIOS FINANCIEROS, BANCARIOS Y COMERCIALES	\$10,000.00	\$83.33	\$10,083.33	\$989.48	\$989.48	\$989.48	\$989.48	\$9,093.85
3410	Servicios financieros y bancarios	\$10,000.00	\$83.33	\$10,083.33	\$989.48	\$989.48	\$989.48	\$989.48	\$9,093.85
3411	Servicios financieros y bancarios	\$10,000.00	\$83.33	\$10,083.33	\$989.48	\$989.48	\$989.48	\$989.48	\$9,093.85
3500	SERVICIOS DE INSTALACIÓN, REPARACIÓN, MANTENIMIENTO	\$665,000.00	\$2,591.98	\$667,591.98	\$31,103.96	\$31,103.96	\$31,103.96	\$31,103.96	\$636,488.02
3580	Servicios de limpieza y manejo de desechos	\$665,000.00	\$2,591.98	\$667,591.98	\$31,103.96	\$31,103.96	\$31,103.96	\$31,103.96	\$636,488.02
3581	Servicios de limpieza y manejo de desechos	\$665,000.00	\$2,591.98	\$667,591.98	\$31,103.96	\$31,103.96	\$31,103.96	\$31,103.96	\$636,488.02
3900	OTROS SERVICIOS GENERALES	\$122,010.00	\$0.00	\$122,010.00	\$0.00	\$0.00	\$0.00	\$0.00	\$122,010.00
3980	Impuesto sobre nóminas y otros que se deriven de una relación lab	\$122,010.00	\$0.00	\$122,010.00	\$0.00	\$0.00	\$0.00	\$0.00	\$122,010.00
3981	Impuesto sobre nóminas y otros que se deriven de una relación lab	\$122,010.00	\$0.00	\$122,010.00	\$0.00	\$0.00	\$0.00	\$0.00	\$122,010.00
RECURSOS ESTATALES		\$6,287,197.42	\$3,858.83	\$6,301,056.25	\$2,719,548.35	\$2,719,548.35	\$2,719,548.35	\$2,719,548.35	\$6,096,107.90

ADMINISTRACION		\$7,312,197.42	\$9,898.83	\$7,322,096.25	\$375,260.73	\$375,260.73	\$375,260.73	\$375,260.73	\$7,006,790.72
----------------	--	----------------	------------	----------------	--------------	--------------	--------------	--------------	----------------

03 ACTIVIDADES

4 RECURSOS PROPIOS



**MUSEO DEL FERROCARRIL
SAN LUIS POTOSI**

Usr: CONTADOR Rep: rptEstadoAnellioPresupuestoEgresos_PY_FF

Fecha y hora de Impresión | 12/feb./2020 | 02:02 p. m.

Ejercicio del Presupuesto		Egresos Aprobado Al 31/12/2020	Ampliaciones / (Reducciones)	Egresos Modificado	Egresos Comprometido	Egresos Devengado	Egresos Ejercido	Egresos Pagado	Subejercicio
3000	SERVICIOS GENERALES	\$95,000.00	\$0.00	\$95,000.00	\$9,172.00	\$9,172.00	\$9,172.00	\$9,172.00	\$95,828.00
3800	SERVICIOS OFICIALES	\$95,000.00	\$0.00	\$95,000.00	\$9,172.00	\$9,172.00	\$9,172.00	\$9,172.00	\$95,828.00
3820	Gastos de orden social y cultural	\$95,000.00	\$0.00	\$95,000.00	\$9,172.00	\$9,172.00	\$9,172.00	\$9,172.00	\$95,828.00
3821	Gastos de orden social y cultural	\$95,000.00	\$0.00	\$95,000.00	\$9,172.00	\$9,172.00	\$9,172.00	\$9,172.00	\$95,828.00
	RECURSOS PROPIOS	\$95,000.00	\$0.00	\$95,000.00	\$9,172.00	\$9,172.00	\$9,172.00	\$9,172.00	\$95,828.00
	ACTIVIDADES	\$95,000.00	\$0.00	\$95,000.00	\$9,172.00	\$9,172.00	\$9,172.00	\$9,172.00	\$95,828.00

Total Final \$7,499,691.32 \$8,858.83 \$7,508,550.25 \$365,988.11 \$365,988.11 \$365,988.11 \$7,143,562.14

Xavier
LIC. XAVIERA ESTHER ACOSTA ESQUIVEL
DIRECTORA GENERAL

[Signature]
LIC. MICHAEL ANGEL VILLEGAS GARCIA
DIRECTOR ADMINISTRATIVO