



SAN LUIS POTOSÍ
PROSPEREMOS JUNTOS
Gobierno del Estado 2015-2021

CEDH



ESTADOS FINANCIEROS
AGOSTO 2019



C. E. D. H.

COMISIÓN ESTATAL DE DERECHOS HUMANOS

ESTADOS E INFORMES FINANCIEROS AGOSTO 2019

1. INFORMACION CONTABLE:

- 1.1. ESTADO DE ACTIVIDADES.
- 1.2. ESTADO DE SITUACION FINANCIERA.
- 1.3. ESTADO DE VARIACION DE LA HACIENDA PUBLICA.
- 1.4. ESTADO DE CAMBIOS EN LA SITUACION FINANCIERA.
- 1.5. ESTADO DE FLUJO DE EFECTIVO.
- 1.6. NOTAS A LOS ESTADOS FINANCIEROS-DE GESTION ADMINISTRATIVA.
- 1.7. NOTAS A LOS ESTADOS FINANCIEROS-DE DESGLOSE.
- 1.8. NOTAS A LOS ESTADOS FINANCIEROS-DE MEMORIA.
- 1.9. REPORTE ANALITICO DEL ACTIVO.
- 1.10. REPORTE ANALITICO DE LA DEUDA Y OTROS PASIVOS.
- 1.11. BALANZA DE COMPROBACION ACUMULADO.

2. INFORMACION PRESUPUESTARIA:

- 2.1. ESTADO ANALITICO DE INGRESOS.
- 2.2. ESTADO ANALITICO DEL EJERCICIO DEL PRESUPUESTO DE EGRESOS POR OBJETO DEL GASTO (CAPITULO Y CONCEPTO).
- 2.3. ESTADO ANALITICO DEL EJERCICIO DEL PRESUPUESTO DE EGRESOS POR CLASIFICACION ECONOMICA (POR TIPO DE GASTO).
- 2.4. ESTADO ANALITICO DEL EJERCICIO DEL PRESUPUESTO DE EGRESOS POR CLASIFICACION ADMINISTRATIVA.
- 2.5. ESTADO ANALITICO DEL EJERCICIO DEL PRESUPUESTO DE EGRESOS EN CLASIFICACION FUNCIONAL (FINALIDAD Y FUNCION).
- 2.6. ESTADO DEL EJERCICIO DEL PRESUPUESTO DE EGRESOS POR FUENTE DE FINANCIAMIENTO.

2.7. EVALUACION DE LA EJECUCION DEL PRESUPUESTO – PROPORCIÓN DEL GASTO PROGRAMABLE.

3. INFORMACION PROGRAMATICA:

3.1. GASTO POR CATEGORIA PROGRAMATICA.

3.2. GASTO POR FUNCION, PROGRAMA PRESUPUESTARIO (MODALIDAD Y PROGRAMA) ACTIVIDAD INSTITUCIONAL (PROGRAMAS Y PROYECTOS DE INVERSION.

4. INFORMACION COMPLEMENTARIA:

4.1. CONCILIACIÓN CONTABLE-PRESUPUESTAL DE INGRESOS.

4.2. CONCILIACIÓN CONTABLE-PRESUPUESTAL DE EGRESOS.

4.3. INDICADORES DE POSTURA FISCAL (INDICADORES DE RESULTADOS).

4.4. ENDEUDAMIENTO NETO.

4.5. INTERESES DE LA DEUDA.

4.6. INFORME DE PASIVOS CONTINGENTES

1. INFORMACIÓN CONTABLE

COMISION ESTATAL DE DERECHOS HUMANOS, SAN LUIS POTOSI
Estado de Actividades
Del 1 de Enero al 31 de Agosto de 2018 y 2018
(Pecas)

INGRESOS Y OTROS BENEFICIOS	2018	2017	GASTOS Y OTRAS PERDIDAS	2018	2017
Ingresos de la Gestión	0	0	Sistema de Planeación	32,000,047	30,948,831
Ingresos	0	0	Servicio Previdente	10,034,170	10,339,041
Costos y Apoyos de Seguridad Social	0	0	Materiales y Subsidios	389,129	389,835
Costo Subsidios de Mejoras	0	0	Servicios Generales	2,120,143	2,170,658
Deportes	0	0	Transferencia, Asignaciones, Subsidios y Otras Ayudas	0	0
Productos	0	0	Transferencias Internas y Asignaciones al Sector Público	0	0
Alquileres/ventas	0	0	Transferencias al Resto del Sector Público	0	0
Ingreso por Venta de Bienes y Prestación de Servicios	0	0	Subsidios y Subvenciones	0	0
Participaciones, Asignaciones, Contribuciones, Servicios de la Coordinación Fiscal, Fondos Divulgados de Asignaciones, Transferencias, Asignaciones, Subsidios y Subvenciones, y Prestaciones y Jubilaciones	38,012,288	38,012,288	Ayuda Social	0	0
Municipalidades, Apoyos, Convenios, Ingresos Diversos de la Coordinación Fiscal, Fondos Divulgados de Asignaciones	130,000	130,000	Pensiones y Jubilaciones	0	0
Transferencias, Asignaciones, Subsidios y Subvenciones, y Prestaciones y Jubilaciones	37,882,288	37,882,288	Transferencia al Promotor, Maniobras y Cambios Adjudicados	0	0
Otros Ingresos y Beneficios	0	0	Transferencias a la Organización Social	0	0
Ingresos Patrimoniales	0	0	Donaciones	0	0
Ingreso por Venta de Inmuebles	0	0	Transferencias al Externo	3,226	3,226
Disminución del Estado de Situación por Pérdida de Bienes o Situaciones	0	0	Participaciones y Asignaciones	0	0
Distribución de Dividendos de Prestaciones	0	0	Apoyos	0	0
Otros ingresos y beneficios varios	0	0	Comercio	0	0
Total de Ingresos y Otros Beneficios	38,012,288	38,012,288	Atenciones, Consultas y Otros Servicios de la Salud Pública	0	0
			Atención de la Salud Pública	0	0
			Centros de la Salud Pública	0	0
			Gastos de la Cuenta Pública	0	0
			Centro por Calentura	0	0
			Apoyos Especiales	0	0
			Otros Gastos y Rubros Coordinados	0	0
			Escuelas, Dependencias, Diferidos, Obligaciones y Asignaciones	0	0
			Pensiones	0	0
			Distribución de Ingresos	0	0
			Ayuda por tratamientos de tratamiento por Pérdida de Bienes y Obsolescencia	0	0
			Acuerdos por Insuficiencia de Provisión	0	0
			Otros Gastos	0	0
			Inversión Pública	0	0
			Inversión Pública en Capital	0	0
			Total de Gastos y Otros Pérdidas	22,988,647	21,949,581
			Reserva de Ejecución (Administrativa)	5,651,259	2,965,225

Este protesta de decir verdad declara que los Estados financieros y sus anexos son razonablemente correctos y respaldados por el anexo

U.C. JORGE ANDRÉS LOPEZ ESPINOSA
PRESIDENTE

CFC MARCY DEL CARMEN BANCHELL GUERRERO
CONTADOR

E. SULLIVAN CONTRERAS BARRERA
DIRECTOR ADMINISTRATIVO

Información de Períodos Intermedios
COMISIÓN ESTATAL DE Cuentas Públicas HUMANOS, SAN LUIS POTOSÍ
 Estado de Situación Financiera
 Al 31 de Agosto de 2019 y 2018
 (Pasa)

CÓRDOBA		CÓRDOBA		CÓRDOBA	
2019		2018		2018	
ACTIVO					
Activo Circulante					
Efectivo y Equivalencias	8,245,504	4,543,880	829,487	703,358	
Deudas a Medio Plazo o Equivalencias	234,092	323,391	0	0	
Deudas a Largo Plazo o Servicios	78,862	42,768	0	0	
Inventarios	0	0	0	0	
Atracciones	0	0	0	0	
Estimación por Pérdida o Detenido de Activos Circulantes	0	0	0	0	
Otros Activos Circulantes	0	0	0	0	
Total de Activos Circulantes	8,458,458	4,909,748	829,487	703,358	
Activo No Circulante					
Inversiones Financieras a Largo Plazo	0	0	0	0	
Derechos a Recibir Efectivo o Equivalentes a Largo Plazo	0	0	0	0	
Bienes Intangibles, Intangibles y Contribuciones en Proceso	892,455	862,455	0	0	
Bienes Muebles	7,875,060	7,735,413	0	0	
Activos Intangibles	581,779	384,440	0	0	
Depreciación, Deterioro y Amortización Acumulados de Bienes	0	0	0	0	
Activos Diferidos	0	0	0	0	
Exención por Pérdida o Detenido de Activos No Circulantes	0	0	0	0	
Otros Activos no Circulantes	0	0	0	0	
Total de Activos No Circulantes	9,299,293	8,887,377	48,328	132,746	
Total de Activos	14,905,171	13,797,125	877,815	836,104	
PASIVO					
Pasivo Circulante					
Cuentas por Pagar a Corto Plazo	0	0	0	0	
Documentos por Pagar a Corto Plazo	0	0	0	0	
Perdida a Corto Plazo de Inversión Pública a Largo Plazo	0	0	0	0	
Títulos y Valores a Corto Plazo	0	0	0	0	
Pólizas Diferidas a Corto Plazo	0	0	0	0	
Pérdidas y Gastos de Tránsito en Garantía (o Administración a Corto Plazo)	0	0	0	0	
Prestamos a Corto Plazo	0	0	0	0	
Otros Pasivos a Corto Plazo	0	0	0	0	
Total de Pasivos Circulantes	0	0	0	0	
Pasivo No Circulante					
Cuentas por Pagar a Largo Plazo	0	0	0	0	
Documentos por Pagar a Largo Plazo	0	0	0	0	
Deuda Pública a Largo Plazo	0	0	0	0	
Pasivos Diferidos a Largo Plazo	0	0	0	0	
Fondos y Bases de Tránsito en Garantía (o Administración a Largo Plazo)	0	0	0	0	
Provisiones a Largo Plazo	0	0	0	0	
Total de Pasivos No Circulantes	0	0	0	0	
Total del Pasivo	0	0	0	0	
ACTIVO PÚBLICO PATRIMONIO					
Activo Público Patrimonio Constituido					
Aportaciones	0	0	0	0	
Devoluciones de Capital	892,455	862,455	0	0	
Actualización de la Hacienda Pública / Patrimonio	0,411,223	0,411,223	0	0	
Activo Público Patrimonio (Balance)	903,678	1,273,678	0	0	
Reservados del Ejercicio (Mantenimiento / Desarrollo)	5,013,358	5,013,358	0	0	
Resultados de Ejercicios Anteriores	1,796,747	1,796,747	0	0	
Reservas	0	0	0	0	
Reservas	0	0	0	0	
Rectificaciones de Resultados de Ejercicios Anteriores	0	0	0	0	
Exceso o Acreditación en la Actualización de la Hacienda Pública/Patrimonio	0	0	0	0	
Resultado por Posición Monetaria	0	0	0	0	
Resultado por Tránsito de Activos no Monetarios	0	0	0	0	
Total Hacienda Pública/Patrimonio	14,905,171	14,905,171	14,905,171	14,905,171	
Total del Pasivo y Hacienda Pública / Patrimonio	14,905,171	14,905,171	14,905,171	14,905,171	

Bajo protesta de decir verdad declaro que los Estados Financieros y sus Notas son razonablemente correctos y responsabilidad del emisor.

LIC. JORGE ANDRÉS JORJE ESPINOSA
PRESIDENTE


LIC. NANCY DEL CARMEN SÁNCHEZ GUERRERO
CONTADOR


C. GUILLERMO CONTRERAS GARCÍA
DIRECTOR ADMINISTRATIVO

Información de Periodos Intermedios
COMISION ESTATAL DE DERECHOS HUMANOS, SAN LUIS POTOSI
 Estado de Variación en la Hacienda Pública
 Del 1 de Enero al 31 de Agosto de 2019
 (en miles)

Concepto	Hacienda Pública		Hacienda Pública		Hacienda Pública		TOTAL
	Patrimonio Contributivo	Patrimonio Contributivo	Patrimonio Contributivo	Patrimonio Contributivo	Patrimonio Contributivo	Patrimonio Contributivo	
HACIENDA PÚBLICA PATRIMONIO CONTRIBUTIVO NETO 2018	7,273,654						7,273,654
Aportaciones	0						0
Donaciones de Capital	862,425						862,425
Actualización de la Hacienda Pública/Patrimonio	6,411,229						6,411,229
HACIENDA PÚBLICA PATRIMONIO GENERADO NETO 2018	3,268,624		3,396,372				6,664,996
Resultados del Ejercicio (Mínus Desvalores)			3,396,372				3,396,372
Resultados de Ejercicios Anteriores	0						0
Reservas	0						0
Rectificaciones de Resultados de Ejercicios Anteriores	0						0
EXCESO O INSUFICIENCIA EN LA ACTUALIZACIÓN DE LA HACIENDA PÚBLICA PATRIMONIO NETO 2018							0
Resultado por Pasivos Monetarios							0
Resultado por Tenencia de Activos no Monetarios							0
HACIENDA PÚBLICA PATRIMONIO NETO FINAL 2018	7,273,654		3,396,372				10,669,026
CAMBIO EN LA HACIENDA PÚBLICA PATRIMONIO CONTRIBUTIVO NETO 2019							0
Aportaciones	0						0
Donaciones de Capital	0						0
Actualización de la Hacienda Pública/Patrimonio	0						0
VARIACIONES DE LA HACIENDA PÚBLICA PATRIMONIO GENERADO NETO 2019			2,647,886				2,647,886
Resultados del Ejercicio (Mínus Desvalores)			5,013,258				5,013,258
Resultados de Ejercicios Anteriores			(2,365,372)				(2,365,372)
Reservas	0						0
Rectificaciones de Resultados de Ejercicios Anteriores	0						0
CAMBIO EN EL EXCESO O INSUFICIENCIA EN LA ACTUALIZACIÓN DE LA HACIENDA PÚBLICA PATRIMONIO NETO 2019							0
Resultado por Pasivos Monetarios							0
Resultado por Tenencia de Activos no Monetarios							0
HACIENDA PÚBLICA PATRIMONIO NETO FINAL 2019	7,273,654		6,044,258				13,317,912

Bajo protesta de decir verdad declaro que los Cuentos, Ejercicios y sus datos son verdaderamente correctos y responsables del cambio


 LUC JORGE ANDRÉS CORTÉS ESPINOSA
 PRESIDENTE



 CFC MARCELO DEL CARMEN SANCHEZ GUERRERO
 CONTADOR



 C. GILBERTO GONZALEZ MARTINEZ
 DIRECTOR ADMINISTRATIVO


Información de Patrimonio Intermedios
COMISION ESTATAL DE DERECHOS HUMANOS, SAM LUIS POTOSI
 Estado de Cambios en la Situación Financiera
 Del 1 de Enero al 31 de Agosto de 2013
 (Pasa)

Cuentas	Origen	Aplicación	Origen	Aplicación
ACTIVO	0	1,151,116	PASIVO	0
Activo Circulante	0	766,208	Passivo Circulante	66,437
Cuentas y Equivalencias	0	851,944	Cuentas por Pagar a Corto Plazo	55,477
Derechos a Recibir Efectivo o Equivalentes	85,428	0	Documentos por Pagar a Corto Plazo	0
Derechos a Recibir Bienes o Servicios	0	26,714	Pasivos a Corto Plazo de la Deuda Pública a Largo Plazo	0
Inventarios	0	0	Títulos y Valores a Corto Plazo	0
Ahorros	0	0	Financiamientos a Corto Plazo	0
Evaluación por Pérdida o Deterioro de Activos Circulantes	0	0	Fondos y Bienes de Terceros en Garantía y/o Administración a Corto Plazo	0
Otros Activos Circulantes	0	0	Provisiones a Corto Plazo	0
Activo No Circulante	0	411,926	Otros Pasivos a Corto Plazo	0
Inversiones Financieras a Largo Plazo	0	0	Passivo No Circulante	82,253
Derechos a Recibir Efectivo o Equivalentes a Largo Plazo	0	0	Cuentas por Pagar a Largo Plazo	0
Bienes Inmuebles, Intelectuales y Construcciones en Proceso	0	0	Documentos por Pagar a Largo Plazo	0
Bienes Muebles	0	144,547	Deuda Pública a Largo Plazo	0
Activos Intangibles	0	267,270	Pasivos Diferidos a Largo Plazo	0
Depositos, Depósitos y Acreditaciones Acumuladas de Bienes	0	0	Fondos y Bienes de Terceros en Garantía y/o Administración a Largo Plazo	0
Activos Diferidos	0	0	Provisiones a Largo Plazo	40,225
Substratos por Pérdida o Deterioro de Activos no Circulantes	0	0	RESERVA PUBLICA PATRIMONIO	1,184,289
Otros Activos no Circulantes	0	0	Incienda Pública/Patrimonio Contributivo	0
			Aplicaciones	0
			Donaciones de Capital	0
			Atribución de la Hacienda Pública/ Patrimonio	0
			Hacienda Pública/Patrimonio Generado	1,190,289
			Resultados del Ejercicio (Abono/Debitos)	0
			Resultados de Ejercicios Anteriores	1,456,879
			Reservas	0
			Reservas	0
			Rectificaciones de Resultados de Ejercicios Anteriores	0
			Excesos o Insuficiencia en la Actualización de la Hacienda Pública/Patrimonio	0
			Resultado por Pérdida o Deterioro	0
			Resultado por Transferencia de Activos no Monetarios	0

Bajo protesta de decir verdad declaro que los Estados Financieros y los datos aquí reportados son verdaderamente exactos y responsables del mismo


 LIC. JORGE ANDRÉS LÓPEZ ESPINOSA
 PRESIDENTE


 C. GUILLERMO CONTRERAS GARCÍA
 DIRECTOR ADMINISTRATIVO


 CPEM LIC. CARMEN SÁNCHEZ GUERRERO
 CONFEDORA



NOTAS A LOS ESTADOS FINANCIEROS

AGOSTO 2019

De conformidad a los artículos 46, fracción I, inciso e) y 49 de la Ley General de Contabilidad Gubernamental, así como a la normatividad emitida por el Consejo Nacional de Armonización Contable, a continuación se presentan las notas a los estados financieros correspondientes al ejercicio fiscal de 2019, con los siguientes apartados:

- ✓ Notas de Gestión Administrativa
- ✓ Notas de Desglose
- ✓ Notas de Memoria (cuentas de orden)

NOTAS DE GESTIÓN ADMINISTRATIVA

NOTA 1. Actividad de la Comisión:

La Comisión Estatal de Derechos Humanos "CEDH", fue creada como organismo descentralizado, con personalidad jurídica y patrimonio propios, en términos del Artículo 81, apartado "B" de la Constitución del Estado, el cual fue adicionado y publicado en el Periódico Oficial del Estado con fecha 07 de septiembre de 1992, mediante el decreto Numero 463. Actualmente es un Organismo Público Autónomo del Estado de San Luis Potosí de conformidad con el artículo 17 de la Constitución Política del Estado Libre y Soberano de San Luis Potosí, reformado y publicado en el Periódico Oficial del Estado el 18 de mayo de 2006, con personalidad jurídica y patrimonio propio en los términos del artículo 2° de la Ley que la rige.

La "CEDH" tiene como objeto la protección, observancia, fomento, promoción, estudio y divulgación de los derechos humanos, entendiendo por estos los de igualdad, seguridad, libertad y propiedad, reconocidos y tutelados por el orden jurídico mexicano; con domicilio en la Capital del Estado, sin perjuicio de que pueda establecer en el interior de la Entidad, las oficinas que estime necesarias para la realización de sus actividades.

NOTA 2. Base de Preparación de los Estados Financieros:


Los Estados Financieros que se acompañan fueron preparados de acuerdo con las reglas de Contabilidad Gubernamental autorizadas por la Secretaría de Hacienda y Crédito Público, a través del Consejo Nacional de Armonización Contable en sus Postulados Básicos, sus marcos conceptuales dentro de los lineamientos publicados por el CONAC, así como también de la Ley General de Contabilidad Gubernamental, la Ley de Presupuesto, Contabilidad y Gasto Público de San Luis Potosí y su Reglamento, la Ley de Ingresos y el Presupuesto de Egresos para el presente Ejercicio, que en lo General son coincidentes con las Normas de Información Financiera, con la excepción de que en dichas reglas, no requieren el reconocimiento de los efectos de la inflación en la información financiera.

Mencionando que a su vez, el ente público se encuentra en proceso de Adaptación a dichas reglas y lineamientos. En esta etapa han sido realizadas ciertas revisiones necesarias para hacer los cambios y modificaciones que se consideraron pertinentes para el correcto cumplimiento de toda la normativa.


A continuación se presentan las Políticas de Contabilidad más importantes:

- a) La Información financiera está preparada sobre la base de reconocer sus Ingresos cuando se recaudan en Bancos y los Egresos cuando se devengan y pagan.
- b) Los Estados Financieros y sus notas han sido preparados sobre la base de costo histórico, por lo tanto no se reconocen los efectos de la inflación.
- c) Los bienes muebles se registran a su costo de adquisición.
- d) Se contemplan dos fuentes de financiamiento principales, las transferencias directas de la Secretaría de Finanzas como el presupuesto anual aprobado y los recursos provenientes de convenios firmados a la fecha.

e) Los gastos se contabilizan de acuerdo al área real de ejecución identificados por el área administrativa, y los identificados se prorratean de acuerdo al número del personal base que trabajan en las diferentes áreas, esto por el uso directo que se aplica el gasto



LIC JORGE ANDRES LOPEZ ESPINOSA
PRESIDENTE



C GUILLERMO CONTRERAS GARCIA
DIRECTOR ADMINISTRATIVO



CPC NANCY DEL CARMEN SANCHEZ GUERRERO
CONTADORA

Notas al Estado de Situación Financiera

NOTA 3. Activo Circulante:

La integración de este rubro se representa de la siguiente forma:

(Pesos)		
	2018	2019
EFFECTIVO Y EQUIVALENTES	\$4,543,590.00	\$5,345,534.00
DERECHOS A RECIBIR EN EFECTIVO Y EQUIVALENTES	\$323,301.00	\$234,932.00
DERECHOS A RECIBIR EN BIENES Y SERVICIOS	\$42,789.00	\$75,502.00
SUMA	\$4,909,769.00	\$5,655,968.00

El efectivo se integra del fondo de caja chica asignados a cada uno de los Administradores de la CEDH.

Las Cuentas de bancos se manejan de manera separada, de acuerdo a la función:

La cuenta 7285 es asignada para gasto corriente, compra de materiales y pago de Servicios básicos y nómina del personal y la cuenta 2465 esta asignada para los gastos todos los gastos que genera el convenio Cohesión Social con la Union Europea con la CEDH.

NOTA 4. Activo no Circulante:

Los Bienes Inmuebles y Activos Intangibles están integrados por las siguientes cuentas:

(Pesos)		
	2018	2019
BIENES MUEBLES		
BIENES INFRAESTRUCTURA Y CONSTRUCCIONES	\$862,425.00	\$862,425.00
BIENES MUEBLES	\$7,730,413.00	\$7,875,059.72
ACTIVOS INTANGIBLES	\$294,440.00	\$591,718.61
SUMA	\$8,887,278.00	\$9,229,203.33

Corresponden a los Activos propiedad de La Comisión Estatal de Derechos Humanos, adquirido con recurso propio y en base a la Normatividad vigente aplicable de Adquisiciones.

NOTA 5. Pasivo:

1. Las CUENTAS POR PAGAR A CORTO Y LARGO PLAZO se integran de la siguiente manera:

(Pesos)		
	2018	2019
CUENTAS POR PAGAR A CORTO PLAZO	\$768,750.00	\$825,187.00
CUENTAS POR PAGAR A LARGO PLAZO	\$132,746.00	\$0.00
PROMISIONES A LARGO PLAZO	\$0.00	\$40,225.00
SUMA	\$901,496.00	\$869,412.00

El saldo de Servicios personales por pagar, corresponde al pasivo de la parte proporcional de los trabajadores para el pago de IMSS e INFONAVIT, que se paga un mes posterior de acuerdo a la ley.

El saldo de Proveedores por pagar a corto plazo, corresponde al saldo pendiente de aplicación del proyecto de Cohesión Social con la Unión Europea

Nota 7. Obligaciones Fiscales:

aportaciones al IMSS del mes del corriente.

Notas al Estado de Actividades

Nota 8. Ingresos de Gestión:

Ingresos Estatales: Son los provenientes por Subsidios y/o Transferencias Internas, de acuerdo a la publicación del presupuesto de Egresos del Estado aprobado.

(Pesos)		
	2018	2019
TRANSFERENCIAS INTERNAS Y ASIGNACIONES AL SECTOR PUBLICO	\$23,312,469.00	\$27,662,466.00
INTERESES FINANCIEROS	\$3,390.00	\$40.00
CONVENIOS	\$700,000.00	\$130,500.00
SUMA	\$24,015,859.00	\$28,013,006.00

Nota 9. Gastos y Otras Pérdidas:

(Pesos)		
	2018	2019
SERVICIOS PERSONALES	\$18,329,048.00	\$10,034,178.00
MATERIALES Y SUMINISTROS	\$549,827.00	\$336,725.00
SERVICIOS GENERALES	\$2,770,962.00	\$2,728,743.00
SUMA	\$21,649,837.00	\$12,999,646.00

Gasto corriente: Son erogaciones destinadas a Gastos de Funcionamiento para la operación normal del Instituto de los capítulos 1000, 2000, 3000 y 5000.

Notas al Estado de Variaciones en la Hacienda Pública / Patrimonio

Nota 10. Variaciones en la Hacienda Pública / Patrimonio:

Los recursos que modifican el patrimonio son procedentes del ahorro Neto del Ejercicio, derivados de los ingresos de gestión.

Las normas del CONAC, específicamente por el uso de las cuentas Aportaciones y Actualización del Patrimonio, representa el valor actualizado de los activos, pasivos y patrimonio del ente público que han sido reconocidos contablemente y que se derivan del cambio de valores por encontrarse en un entorno inflacionario. La integración de Hacienda Pública/Patrimonio Generado se integra a continuación:

(Pesos)		
	2018	2019
HACIENDA PÚBLICA PATRIMONIO GENERADO	\$5,621,896.00	\$6,812,105.00
SUMA	\$5,621,896.00	\$6,812,105.00

Notas al Estado de Flujo de Efectivo

Nota 11. Flujo de Efectivo:

Este estado presenta el Flujo de Efectivo de los recursos y su aplicación en las Actividades de Gestión, de Operación, y de Financiamiento, de acuerdo a las entradas y salidas reales de las cuentas de Efectivo y Equivalentes, teniendo como resultado el flujo neto, aumento o disminución en el periodo.

 <hr style="border: 0; border-top: 1px solid black; margin-bottom: 5px;"/> L.C. JORGE ANDRÉS LOPEZ ESPINOSA PRESIDENTE	 <hr style="border: 0; border-top: 1px solid black; margin-bottom: 5px;"/> C. GUILLERMO CONTRERAS GARCÍA DIRECTOR ADMINISTRATIVO
 <hr style="border: 0; border-top: 1px solid black; margin-bottom: 5px;"/> CFC NANCY DEL CARMEN SANCHEZ GUERRERO CONTADORA	

Notas al Estado Analítico de Ingresos Presupuestales

Nota 12. Ingresos Presupuestales:

Está compuesto por los montos de las transferencias Bancarías electrónicas efectuadas por el Gobierno del Estado de San Luis Potosí, a través de la Secretaría de Finanzas.

Al encontrarse reflejado en bancos, este aparece en el estado como ya devengado y recaudado.

Se llevo a cabo una ampliación presupuestal por convenio con la Secretaría de Finanzas para la regularización en el cumplimiento del pago del Impuesto sobre Nómina por la cantidad de \$1,679,508.00

El presupuesto de ingresos se presenta de la siguiente manera:

(Pesos)

	2018	2019
INGRESOS ESTATALES (TRANSFERENCIAS/SUBSIDIOS)	\$38,273,177.00	\$45,092,420.00
PRESUPUESTO ANUAL	\$38,273,177.00	\$45,092,420.00

Notas al Estado del Ejercicio del Presupuesto de Egresos

Nota 13. Presupuesto de Egresos:

Está constituido por los diferentes proyectos, donde se puede observar la fuente de financiamiento, Programa de Gobierno, Subprograma, y los siguientes Clasificadores: por tipo de gasto, por objeto de gasto, por Finalidad, por función y subfunción, Geográfica y Administrativa.

Integrados en la clave presupuestaria del gasto, a fin de presentar información presupuestaria en forma clara oportuna, confiable y comparable, quedando de la siguiente manera:

	2018	2019
COMISION ESTATAL DE DERECHOS HUMANOS - Finalidad: Gobierno - Función: Derechos Humanos - Subfunción: Derechos Humanos - Programa: Derechos Humanos - Clasificación Geográfica: San Luis Potosí-Cd. Valles-Matehuala-Rioverde-Tamazunchale - Fuentes de Financiamiento: Ingreso Estatal - Objeto del gasto: Capítulos: 1000, 2000, 3000, 5000. - Tipo de Gasto: gasto corriente.	\$38,273,177.00	\$45,092,420.00
PRESUPUESTO ANUAL	\$38,273,177.00	\$45,092,420.00

Representa el Recurso destinado al gasto de operación normal de la Comisión.

LIC JORGE ANDRES LEPEZ ESPINOSA
PRESIDENTE

C GUILLERMO CONTRERAS GARCIA
DIRECTOR ADMINISTRATIVO

CPC WANCY DEL CARMEN BANCHEZ GUERRERO
CONTADORA

COMISION ESTATAL DE DERECHOS HUMANOS, SAN LUIS POTOSI

Estado Analítico del Activo

Del 1 de Enero al 31 de Agosto de 2019

(Pesos)

Concepto	Saldo Inicial 1	Cargas del Periodo 2	Abonos del Periodo 3	Saldo Final 4=(1+2-3)	Variación del Periodo (4-1)
ACTIVO					
Activo Circulante	232,185	56,638,996	51,216,214	5,655,968	5,423,783
Efectivo y Equivalentes	110,110	28,375,792	23,140,357	5,345,534	5,235,424
Derechos a Recibir Efectivo o Equivalentes	74,358	28,224,064	28,063,490	234,932	160,574
Derechos a Recibir Bienes o Servicios	47,718	39,181	11,376	76,562	27,784
Inventarios	0	0	0	0	0
Atmósferas	0	0	0	0	0
Estimación por Pérdida o Deterioro de Activos Circulantes	0	0	0	0	0
Otros Activos Circulantes	0	0	0	0	0
Activo No Circulante	9,195,975	103,228	0	9,299,203	103,228
Inversiones Financieras a Largo Plazo	0	0	0	0	0
Derechos a Recibir Efectivo o Equivalentes a Largo Plazo	0	0	0	0	0
Bienes Inmuebles, Infraestructura y Construcciones en Proceso	862,425	0	0	862,425	0
Bienes Muebles	7,875,080	0	0	7,875,080	0
Activos Intangibles	458,480	103,228	0	561,718	103,228
Depreciación, Deterioro y Amortización Acumulada de Bienes	0	0	0	0	0
Activos Diferidos	0	0	0	0	0
Estimación por Pérdida o Deterioro de Activos no Circulantes	0	0	0	0	0
Otros Activos no Circulantes	0	0	0	0	0
TOTAL DEL ACTIVO	9,428,160	66,742,226	51,216,214	14,865,171	5,627,011

Bajo protesta de decir verdad declaramos que los Estados Financieros y sus Notas son razonablemente correctos y responsabilidad del emisor

LIC. JORGE ANDRES LOPEZ ESPINOSA
PRESIDENTE


C. GUILLERMO CONTRERAS GARCIA
DIRECTOR ADMINISTRATIVO

DR. NANCY DEL CARMEN SANCHEZ GUERRERO
CONTADORA

COMISION ESTATAL DE DERECHOS HUMANOS, SAN LUIS POTOSI
 Estado Analítico de la Deuda y Otros Pasivos
 Del 1 de Enero al 31 de Agosto de 2019
 (Pesos)

Descripción de los Deuda		Movimiento de Contribuciones	Saldo Inicial del Periodo	Saldo Final del Periodo
DEUDA PÚBLICA				
Deuda Interna				
Corto Plazo				
Instituciones de Crédito	Peso	México	0	0
Títulos y Valores	Peso	México	0	0
Arrendamientos Financieros	Peso	México	0	0
Deuda Externa				
Organismos Financieros Internacionales				
Deuda Bilateral	Peso	México	0	0
Títulos y Valores	Peso	México	0	0
Arrendamientos Financieros	Peso	México	0	0
Subtotal a Corto Plazo				
Largo Plazo				
Instituciones de Crédito	Peso	México	0	0
Títulos y Valores	Peso	México	0	0
Arrendamientos Financieros	Peso	México	0	0
Deuda Externa				
Organismos Financieros Internacionales				
Deuda Bilateral	Peso	México	0	0
Títulos y Valores	Peso	México	0	0
Arrendamientos Financieros	Peso	México	0	0
Subtotal a Largo Plazo				
Otros Pasivos				
Total de Deuda y Otros Pasivos				
	Peso	México	344,519	869,413
			344,519	869,413

Bajo protesta de decir verdad declaramos que los Estados Financieros y sus Notas son razonablemente correctos y responsabilizamos del emisor


 LIC. JORGE ANDRÉS LOPEZ ESPINOSA
 PRESIDENTE


 C. GUILLERMO CONTRERAS GARCIA
 DIRECTOR ADMINISTRATIVO


 LIC. WENDY DE CARMEN SANCHEZ GUERRERO
 CONTADORA



COMISION ESTATAL DE DERECHOS HUMANOS, SAN LUIS POTOSI

Balanza de Comprobación del 01/ene/2019 al 31/ago/2019

Cuentas de Mayor con saldo y/o movimientos. (De la cuenta: 1000 a la 9000)

Un: SUPERVISOR

Res: rptBalanzaComprobacion

Fecha y
hora de Impresión

06/sep/2019

02:26 p.m.

NÚM.	Cuenta	Nombre de la cuenta	SALDO ANTERIOR		MOVIMIENTOS		SALDO ACTUAL	
			DEUDOR	ACREEDOR	DEUDOR	ACREEDOR	DEUDOR	ACREEDOR
D	1111	EFFECTIVO	\$6,719.97	\$0.00	\$95,000.00	\$0.00	\$72,719.97	\$0.00
D	1112	BANCO/ TESORERIA	\$95,725.44	\$0.00	\$28,209,791.55	\$23,140,387.24	\$5,209,149.79	\$0.00
D	1118	DEPOSITOS DE FONDOS DE TERCEROS EN GARANTIA Y/O ADMINISTRACION	\$12,673.18	\$0.00	\$0.00	\$0.00	\$12,673.18	\$0.00
D	1122	CUENTAS POR COBRAR A CORTO PLAZO	\$449.06	\$0.00	\$28,014,553.50	\$28,011,945.51	\$2,008.54	\$0.00
D	1123	DEUDORES DIVERSOS POR COBRAR A CORTO PLAZO	\$73,917.59	\$0.00	\$209,520.28	\$45,514.43	\$202,623.39	\$0.00
D	1131	ANTICIPA A PROVEEDORES POR ADQUISICION DE BIENES Y PRESTACION DE SERVICIOS A CORTO PLAZO	\$47,717.98	\$0.00	\$38,160.65	\$11,376.44	\$75,002.19	\$0.00
D	1231	TERRENOS	\$862,425.00	\$0.00	\$0.00	\$0.00	\$862,425.00	\$0.00
D	1241	MOBILIARIO Y EQUIPO DE ADMINISTRACION	\$4,532,829.14	\$0.00	\$0.00	\$0.00	\$4,532,829.14	\$0.00
D	1242	MOBILIARIO Y EQUIPO EDUCACIONAL Y RECREATIVO	\$281,113.08	\$0.00	\$0.00	\$0.00	\$281,113.08	\$0.00
D	1244	VEHICULOS Y EQUIPO DE TRANSPORTE	\$2,030,725.00	\$0.00	\$0.00	\$0.00	\$2,030,725.00	\$0.00
D	1246	MAQUINARIA, OTROS EQUIPOS Y HERRAMIENTAS	\$460,162.00	\$0.00	\$0.00	\$0.00	\$460,162.50	\$0.00
D	1251	SOFTWARE	\$424,240.01	\$0.00	\$193,228.42	\$0.00	\$527,468.41	\$0.00
D	1252	PATENTES, MARCAS Y DERECHOS	\$15,000.00	\$0.00	\$0.00	\$0.00	\$15,000.00	\$0.00
D	1254	LICENCIAS	\$19,250.25	\$0.00	\$0.00	\$0.00	\$19,250.25	\$0.00
A	2111	SERVICIOS PERSONALES POR PAGAR A CORTO PLAZO	\$0.00	\$7,258.76	\$20,914,297.65	\$21,307,652.90	\$0.00	\$380,914.04
A	2112	PROVEEDORES POR PAGAR A CORTO PLAZO	\$0.00	\$13,478.69	\$2,799,816.18	\$2,804,316.85	\$0.00	\$22.08
A	2115	TRANSFERENCIAS OTORGADAS POR PAGAR A CORTO PLAZO	\$0.00	\$0.00	\$57.48	\$0.00	\$0.00	\$57.48
A	2117	RETEMOCIONES Y CONTRIBUCIONES POR PAGAR A CORTO PLAZO	\$0.00	\$206,446.84	\$3,010,945.10	\$3,225,391.69	\$0.00	\$422,866.63
A	2119	OTRAS CUENTAS POR PAGAR A CORTO PLAZO	\$0.00	\$45,912.98	\$544,622.33	\$524,133.31	\$0.00	\$25,423.66
A	2211	PROVEEDORES POR PAGAR A LARGO PLAZO	\$0.00	\$44,284.02	\$48,400.00	\$4,111.98	\$0.00	\$0.00
A	2261	PROVISION PARA DEMANDAS Y JUICIOS A LARGO PLAZO	\$0.00	\$51,896.05	\$11,664.53	\$0.00	\$0.00	\$40,235.42
A	3120	DONACIONES DE CAPITAL	\$0.00	\$0.00	\$0.00	\$0.00	\$0.00	\$862,425.00
A	3130	ACTUALIZACION DE LA HACIENDA PUBLICA PATRIMONIO	\$0.00	\$5,411,228.61	\$0.00	\$0.00	\$0.00	\$6,411,228.61
A	3210	RESULTADOS DEL EJERCICIO (HORRO/ DESAHORRO)	\$0.00	\$0.00	\$0.00	\$0.00	\$0.00	\$0.00
A	3220	RESULTADOS DE EJERCICIOS ANTERIORES	\$0.00	\$1,899,897.15	\$17,265.80	\$5,925.22	\$0.00	\$1,798,746.37
A	4213	CONVENIOS	\$0.00	\$0.00	\$0.00	\$100,600.00	\$0.00	\$100,600.00
A	4221	TRANSFERENCIAS Y ASIGNACIONES	\$0.00	\$0.00	\$0.00	\$0.00	\$0.00	\$0.00
A	4311	INTERESES GANADOS DE TITULOS, VALORES Y DEMAS INSTRUMENTOS FINANCIEROS	\$0.00	\$0.00	\$0.00	\$27,862,469.51	\$0.00	\$27,862,469.51
D	5111	REMUNERACIONES AL PERSONAL DE CARÁCTER PERMANENTE	\$0.00	\$0.00	\$0.00	\$30.08	\$0.00	\$30.08
D	5112	REMUNERACIONES AL PERSONAL DE CARÁCTER TRANSITORIO	\$0.00	\$0.00	\$16,583,939.26	\$0.00	\$16,583,939.26	\$0.00
D	5113	REMUNERACIONES ADICIONALES Y ESPECIALES	\$0.00	\$0.00	\$95,132.59	\$0.00	\$95,132.59	\$0.00
D	5114	SEGURIDAD SOCIAL	\$0.00	\$0.00	\$951,235.89	\$0.00	\$951,235.89	\$0.00
D	5115	OTRAS PRESTACIONES SOCIALES Y ECONOMICAS	\$0.00	\$0.00	\$2,544,821.96	\$0.00	\$2,544,821.96	\$0.00
D	5121	MATERIALES DE ADMINISTRACION, EMISION DE DOCUMENTOS Y ARTICULOS OFICIALES	\$0.00	\$0.00	\$254,047.57	\$0.00	\$254,047.57	\$0.00
D	5122	ALIMENTOS Y UTENSILIOS	\$0.00	\$0.00	\$134,958.59	\$0.00	\$134,958.59	\$0.00
D	5124	MATERIALES Y ARTICULOS DE CONSTRUCCION Y DE REPARACION	\$0.00	\$0.00	\$28,024.30	\$0.00	\$28,024.30	\$0.00
D	5125	COMBUSTIBLES, LUBRICANTES Y ADITIVOS	\$0.00	\$0.00	\$24,418.06	\$0.00	\$24,418.06	\$0.00
D	5127	VESTUARIO, BLANCOS, PRENDAS DE PROTECCION Y ARTICULOS DEPORTIVOS	\$0.00	\$0.00	\$121,165.96	\$0.00	\$121,165.96	\$0.00
D	5127		\$0.00	\$0.00	\$40.88	\$0.00	\$40.88	\$0.00

COMISION ESTATAL DE DERECHOS HUMANOS, SAN LUIS POTOSI
SAN LUIS POTOSI

Balanza de Comprobación del 01/ene/2019 al 31/ago/2019


Cuentas de Mayor con saldo y/o movimientos. (De la cuenta: 1000 a la 9000)





Url: supervisor.compartacion.com
 Rep: rptBalanzaCompartacion

Fecha y hora de impresión: 06/sep/2019 02:28 p.m.

Nat.	Cuentas	Nombre de la cuenta	SALDO ANTERIOR		MOVIMIENTOS		SALDO ACTUAL	
			DEUDOR	ACREEDOR	DEUDOR	ACREEDOR	DEUDOR	ACREEDOR
D	5139	HERRAMIENTAS, REPARACIONES Y ACCESORIOS MENORES	\$0.00	\$0.00	\$10,922.04	\$0.00	\$10,922.04	\$0.00
D	5131	SERVICIOS BASICOS	\$0.00	\$0.00	\$393,777.55	\$0.00	\$393,777.55	\$0.00
D	5132	SERVICIOS DE ARRENDAMIENTO	\$0.00	\$0.00	\$761,009.37	\$0.00	\$761,009.37	\$0.00
D	5133	SERVICIOS PROFESIONALES, CIENTIFICOS Y TECNICOS Y OTROS SERVICIOS	\$0.00	\$0.00	\$603,016.11	\$0.00	\$603,016.11	\$0.00
D	5134	SERVICIOS FINANCIEROS, BANCARIOS Y COMERCIALES	\$0.00	\$0.00	\$103,264.56	\$0.00	\$103,264.56	\$0.00
D	5135	SERVICIOS DE INSTALACIÓN, REPARACIÓN, MANTENIMIENTO Y CONSERVACION	\$0.00	\$0.00	\$266,770.43	\$0.00	\$266,770.43	\$0.00
D	5136	SERVICIOS DE COMUNICACION SOCIAL Y PUBLICIDAD	\$0.00	\$0.00	\$6,436.00	\$0.00	\$6,436.00	\$0.00
D	5197	SERVICIOS DE TRASLADO Y VIÁTICOS	\$0.00	\$0.00	\$236,550.15	\$0.00	\$236,550.15	\$0.00
D	5198	SERVICIOS OFICIALES	\$0.00	\$0.00	\$42,476.05	\$0.00	\$42,476.05	\$0.00
D	5199	OTROS SERVICIOS GENERALES	\$0.00	\$0.00	\$413,440.01	\$0.00	\$413,440.01	\$0.00
D	8110	LEY DE INGRESOS ESTIMADA	\$0.00	\$0.00	\$45,092,420.00	\$0.00	\$45,092,420.00	\$0.00
A	8120	LEY DE INGRESOS POR EJECUTAR	\$0.00	\$0.00	\$28,012,945.51	\$51,593,006.03	\$28,012,945.51	\$23,940,049.52
D	8130	MODIFICACIONES A LA LEY DE INGRESOS ESTIMADA	\$0.00	\$0.00	\$6,881,486.03	\$0.00	\$6,881,486.03	\$0.00
A	8140	LEY DE INGRESOS DEVENGADA	\$0.00	\$0.00	\$28,012,995.51	\$28,012,965.51	\$0.00	\$0.00
A	8150	LEY DE INGRESOS RECAUDADA	\$0.00	\$0.00	\$0.00	\$28,012,965.51	\$0.00	\$28,012,965.51
A	8210	PRESUPUESTO DE EGRESOS APROBADO	\$0.00	\$0.00	\$0.00	\$45,590,420.00	\$0.00	\$45,590,420.00
D	8220	PRESUPUESTO DE EGRESOS POR EJERCER	\$0.00	\$0.00	\$53,515,927.68	\$45,886,053.54	\$7,229,874.15	\$0.00
A	8230	MODIFICACIONES AL PRESUPUESTO DE EGRESOS APROBADO	\$0.00	\$0.00	\$1,562,021.66	\$8,422,507.68	\$0.00	\$6,861,486.03
D	8240	PRESUPUESTO DE EGRESOS COMPROMETIDO	\$0.00	\$0.00	\$46,406,001.89	\$23,102,875.34	\$23,102,875.34	\$0.00
D	8250	PRESUPUESTO DE EGRESOS DEVENGADO	\$0.00	\$0.00	\$23,102,875.34	\$23,102,875.34	\$0.00	\$0.00
D	8260	PRESUPUESTO DE EGRESOS EJERCIDO	\$0.00	\$0.00	\$23,102,875.34	\$23,102,853.28	\$22.04	\$0.00
D	8270	PRESUPUESTO DE EGRESOS PAGADO	\$0.00	\$0.00	\$23,102,853.28	\$0.00	\$23,102,853.28	\$0.00
Sumas =>			\$0,428,160.16	\$9,428,160.16	\$383,890,173.26	\$383,890,173.20	\$141,382,430.28	\$141,052,030.28


 LIC. JORGE ANDRÉS LÓPEZ ESPINOSA
 PRESIDENTE


 LIC. NERY Y DEL CARMEN SÁNCHEZ GUERRERO
 CONTADORA


 C. GUILLERMO CONTRERAS GARCÍA
 DIRECTOR ADMINISTRATIVO


2. INFORMACIÓN PRESUPUESTARIA

COMUNIDAD ORGANIZACIONAL DE LAS EMPRESAS
 Cuentas financieras y otros
 Del 1º de enero al 31 de agosto de 2011

Actividad y otros	Ingresos				Ingresos (100 000 000)	Ingresos (100 000 000)	Ingresos (100 000 000)
	Operativa	Administrativa / Financiera	Financiera	Otros			
Ingresos	0	0	0	0	0	0	0
Cuentas y Aperturas de Seguridad Social	0	0	0	0	0	0	0
Contribuciones de Retiro	0	0	0	0	0	0	0
Devolución	0	0	0	0	0	0	0
7000000	0	0	0	0	0	0	0
Aperturas de	0	0	0	0	0	0	0
Ingresos por Venta de Bienes, Prestación de	0	0	0	0	0	0	0
Servicios y Otros Ingresos	0	0	0	0	0	0	0
Subvenciones, Aportaciones, Contribuciones, Ingresos Derivados de la	0	0	0	0	0	0	0
Calificación Fiscal y Prácticas Derivadas de Aperturas	0	0	0	0	0	0	0
y Abolición	0	0	0	0	0	0	0
Ingresos Derivados de Participaciones	45.000.000	0	0	0	45.000.000	0	0
Total	45.000.000	0	0	0	45.000.000	0	0

Estado Financiero de Ingresos Por Cuenta de Ingresos	Ingresos				Ingresos (100 000 000)	Ingresos (100 000 000)	Ingresos (100 000 000)
	Operativa	Administrativa / Financiera	Financiera	Otros			
Ingresos del Poder Ejecutivo Federal y Estatal y de las Municipios	0	0	0	0	0	0	0
Ingresos	0	0	0	0	0	0	0
Cuentas y Abolición de Seguridad Social	0	0	0	0	0	0	0
Contribuciones de Retiro	0	0	0	0	0	0	0
Devolución	0	0	0	0	0	0	0
7000000	0	0	0	0	0	0	0
Aperturas de	0	0	0	0	0	0	0
Ingresos por Venta de Bienes, Prestación de	0	0	0	0	0	0	0
Servicios y Otros Ingresos	0	0	0	0	0	0	0
Subvenciones, Aportaciones, Contribuciones, Ingresos Derivados de la	0	0	0	0	0	0	0
Calificación Fiscal y Prácticas Derivadas de Aperturas	0	0	0	0	0	0	0
y Abolición	0	0	0	0	0	0	0
Ingresos Derivados de Participaciones	0	0	0	0	0	0	0
Total	0	0	0	0	0	0	0

Los ingresos mostrados en esta cuenta de ingresos se refieren al periodo comprendido entre el 1º de enero y el 31 de agosto de 2011.


 C. GUILLERMO CORTÉS GÁMEZ
 DIRECTOR ADMINISTRATIVO

Sistema	Aprobado	Reservaciones Previsionales	Ejecución		Reservación	Pagado	Atalajado
			Modificado	Excesivo			
	3=1+2-3	4	5=3+4	6	7	8=6-7	9=8-7
Servicios Personales	35,051,298	6,233,741	41,285,039	19,334,178	18,834,178	22,450,861	21,221,181
Remuneraciones al Personal de Calidad Personal	32,272,252	3,823,734	36,106,086	18,583,056	18,583,056	17,615,050	9,615,050
Remuneraciones al Personal de Calidad Transitorio		254,050	254,050	55,132	55,132	283,526	283,526
Remuneraciones Adicionales y Especiales	4,259,821	697,210	5,196,031	561,227	561,227	4,654,704	4,654,704
Seguridad Social	5,874,487	847,555	6,742,042	2,544,822	2,544,822	4,277,221	4,277,221
Otras Prestaciones Sociales y Beneficios	2,413,833	411,002	3,894,117	386,648	386,648	2,570,079	2,570,079
Previsiones							
Pago de Indemnidad a Servidores Públicos							
Materiales y Suministros	688,120	4,244	692,364	236,728	236,728	262,864	262,864
Materiales de Administración, Emisión de Documentos y Artículos Oficiales	344,742	4,244	348,986	134,959	134,959	105,379	105,379
Alimentos y Utensilios	22,708	21,185	43,893	36,324	36,324	8,948	8,948
Materiales Puros y Materiales de Producción y Comercialización		327	327			327	327
Materiales y Artículos de Conservación y de Reparación	26,190	19,261	45,451	25,410	25,410	9,884	9,884
Productos Químicos, Farmacéuticos y de Laboratorio							
Combustibles, Lubricantes y Aceites	313,310	25,151	338,461	121,904	121,904	156,107	156,107
Veículos, Buses, Peajes de Protección y Artículos Especiales		530	530	520	520		
Materiales y Suministros para Seguridad							
Instrumentos, Mediciones y Accesorios Varios	2,181	18,971	21,152	16,923	16,923	3,890	3,890
Servicios Generales	3,488,278	833,387	4,321,665	2,738,742	2,738,742	1,594,665	1,594,665
Servicios de Arrendamiento	587,155	41,867	629,022	282,778	282,778	161,471	161,471
Servicios Profesionales, Consultas, Técnicos y Otros Servicios	1,114,128	116,196	1,230,324	781,608	781,608	238,626	238,626
Servicios Financieros, Bancarios y Corredores	488,108	408,341	896,449	532,068	532,068	491,430	491,430
Servicios de Instalación, Reparación, Mantenimiento y Conservación	521,128	3,302	524,430	193,285	193,285	23,842	23,842
Servicios de Comunicación Social y Publicidad	584,027	108,113	692,140	298,770	298,770	289,583	289,583
Servicios de Transportes y Viajes		4,438	4,438	4,438	4,438		
Otros Servicios Generales	298,989	97,714	396,703	236,550	236,550	185,554	185,554
Servicios Oficiales	79,483	14,774	94,257	42,477	42,477	22,232	22,232
Servicios de Telefonía y Datos	116,901	284,114	401,015	413,440	413,440	2,575	2,575
Transferencias, Asignaciones, Subsidios y Otras Ayudas							
Transferencias Internas y Asignaciones al Sector Público							
Subsidios y Subvenciones							
Ayudas Sociales							
Pensiones y Jubilaciones							
Transferencias a Fiduciarias, Mandatos y Otros Asignados							
Transferencias a la Seguridad Social							
Donativos							
Transferencias al Exterior							
Otros Ingresos, Inmuebles e Intangibles							
Materiales y Equipo de Administración		163,228	163,228	163,228	163,228		
Materiales y Equipo Educativo y Recreativo							
Equipo e Instrumental Médico y de Laboratorio							
Veículos y Equipo de Transporte							
Equipo de Defensa y Seguridad							
Maquinaria, Otros Equipos y Herramientas							
Activos Biológicos							
Bienes Intelectuales							
Activos Intangibles			103,228	103,228	103,228		

COMISION INTERAL DE COMISADES MUNICIPALES, CALLES Y ZONAS
 Creación, Ampliación, Reparación y Mantenimiento de Edificios
 Construcción y Mantenimiento de Obras Públicas y Servicios
 del 1 de Enero al 31 de Agosto del 2018

Categoría	Aprobado	Ejecución (Reservaciones)	Ejecución (Monto)	Reservado	Pagado	Subjetivo
Inversión Pública	5.872.423	0	5.872.423	0	0	5.872.423
Obras Públicas en Bases de Datos de Pédrea	0	0	0	0	0	0
Obras Públicas en Bases de Pédrea	0	0	0	0	0	0
Proyectos Productivos y Acabados de Fomento	5.872.423	0	5.872.423	0	0	5.872.423
Transferencias Prerrogativas y Otros Prerrogativos	0	0	0	0	0	0
Iniciativas Para el Fomento de Actividades Productivas	0	0	0	0	0	0
Asistencia y Participaciones de Capital	0	0	0	0	0	0
Compra de Trabajo y Materiales	0	0	0	0	0	0
Compras de Prestaciones	0	0	0	0	0	0
Iniciativas en Educación, Salud y Otros Asistidos	0	0	0	0	0	0
Otros Inversiones Financieras	0	0	0	0	0	0
Provisiones para Contingencias y Otras erogaciones Especiales	0	0	0	0	0	0
Participaciones y Asistencias	0	0	0	0	0	0
Asistencias	0	0	0	0	0	0
Comercios	0	0	0	0	0	0
Deuda Pública	0	0	0	0	0	0
Amortización de la Deuda Pública	0	0	0	0	0	0
Intereses de la Deuda Pública	0	0	0	0	0	0
Comisiones de la Deuda Pública	0	0	0	0	0	0
Gastos de la Deuda Pública	0	0	0	0	0	0
Costo por Colateral	0	0	0	0	0	0
Otros Financieros	0	0	0	0	0	0
Aduanos de Servicio (Fiscal Adicional (Juntas))	0	0	0	0	0	0
Total del Gasto	46.992.470	8.887.488	51.953.890	23.102.875	23.102.853	28.851.031

LIC. JORGE ANDRÉS LÓPEZ ESPINOZA
 PRESIDENTE

CPC. JANCY DEL CARMEN SANCHEZ GUERRERO
 SECRETARIA

C. GUILLERMO CORTIÑERAS GARCIA
 DIRECTOR ADMINISTRATIVO

Información de Periodos Intermedios
COMISION ESTATAL DE DERECHOS HUMANOS, SAN LUIS POTOSI
 Estado Analítico del Ejercicio del Presupuesto de Egresos
 Clasificación Económica (por Tipo de Gasto)
 Del 1 de Enero al 31 de Agosto de 2019

Concepto	Egresos					Subejercicio 8 = (3 + 4)
	Aprobado 1	Ampliaciones/ (Reducciones) 2	Modificado 3 = (1 + 2)	Devengado 4	Pagado 5	
Gasto Corriente	39,119,997	6,756,253	45,876,250	22,999,647	22,999,626	22,878,603
Gasto de Capital	5,972,423	103,228	6,075,656	103,228	103,228	5,972,428
Amortización de la Deuda y Diminución de Pasivos	0	0	0	0	0	0
Pensiones y Jubilaciones	0	0	0	0	0	0
Participaciones	0	0	0	0	0	0
Total del Gasto	45,092,420	6,861,481	51,953,906	23,102,875	23,102,852	28,851,031

LIC. JORGE ANDRES LOPEZ ESPINDA
 PRESIDENTE

CPC NANCY DEL CARMEN SANCHEZ GUERRERO
 CONTADORA

C. GUILLERMO CONTRERAS GARCIA
 DIRECTOR ADMINISTRATIVO

COMISION ESTATAL DE DERECHOS HUMANOS SERVICIO POR SERVICIO
 Consejo Asesor del Director del Instituto Mexicano de Defensa
 Ciudad de México, CDMX, México, D.F.
 Del 17 de Agosto del 2016 al 17 de Agosto del 2016.

Concepto	Ejercicio				Pendientes
	Aprobado	Asignado (Presupuesto)	Modificado	Comprobado	
Sin Rama Dependencia De COMISION ESTATAL DE DERECHOS HUMANOS	845,982,429	88,461,488	884,882,000	823,182,278	88,881,021
	845,982,429	86,061,406	851,253,006	823,182,278	828,261,031
		24	24		50
		26	26		50
		27	27		50
		28	28		50
		29	29		50
		30	30		50
		31	31		50
		32	32		50
		33	33		50
		34	34		50
		35	35		50
		36	36		50
		37	37		50
		38	38		50
		39	39		50
		40	40		50
		41	41		50
		42	42		50
		43	43		50
		44	44		50
		45	45		50
		46	46		50
		47	47		50
		48	48		50
		49	49		50
		50	50		50
Totales del Gasto	845,002,426	86,841,488	851,463,946	823,102,876	828,192,953

LIC. JORGE ANDRES LOPEZ ESPINOSA
 PRESIDENTE

LIC. NANCY DE GARMEN SANCHEZ GUERRERO
 CONTRADORA

C. GUILLERMO CONTRERAS GARCIA
 DIRECTOR ADMINISTRATIVO

COMISION ESTATAL DE PRESUPUESTOS Y FONDOS
 Tablas anexas al Informe del Presupuesto de Egresos
 Clasificación Funcional (Fondo y Financiamiento)
 Del 1 de Enero al 31 de Agosto de 2014

Concepto	Egresos				Total	# Ejercicios (2013-14)
	Fondatación	Aplicativa (Presupuesto)	Verificativa (Financiamiento)	Demarcación		
Gobierno	48,892,420	6,861,486	81,662,896	23,182,876	23,182,892	28,851,871
Legislación			0	0		0
Justicia	48,892,420	6,861,486	51,553,926	23,182,876	23,182,892	28,851,871
Comisión de la Piedad de Gobierno			0	0		0
Relaciones Exteriores			0	0		0
Auxilio Presidencial y Honorarios			0	0		0
Seguridad Nacional			0	0		0
Asesoría de Orden Público y de Seguridad Interior			0	0		0
Otros Servicios Generales			0	0		0
Desarrollo Social			0	0		0
Protección Ambiental			0	0		0
Vivienda y Servicios a la Comunidad			0	0		0
Salud			0	0		0
Recreación, Cultura y Otros Intermedios Sociales			0	0		0
Educación			0	0		0
Protección Social			0	0		0
Otros Asuntos Sociales			0	0		0
Desarrollo Económico			0	0		0
Análisis Económico, Comerciales y Laborales en General			0	0		0
Agricultura, Silvicultura, Pesca y Caza			0	0		0
Combustibles y Energía			0	0		0
Miércoles, Minería y Carbonífero			0	0		0
Turismo			0	0		0
Comunicaciones			0	0		0
Tutorías			0	0		0
Clases, Tecnología e Innovación			0	0		0
Otros Intermedios y Otros Asuntos Económicos			0	0		0
Otros no Clasificados en Funciones Asesorías			0	0		0
Transacciones de la Deuda Pública / Crédito Presidencial de la Deuda			0	0		0
Transacciones Participativas y Apoyos en las Oficinas de Gobierno y Gobierno			0	0		0
Suministro del Sistema Financiero			0	0		0
Asesoría de Ejecución Fiscal Asesorías			0	0		0
Total del Gasto	48,892,420	6,861,486	81,662,896	23,182,876	23,182,892	28,851,871

L.C. JORGE ANDRÉS LOPEZ ESPINOSA
 PRESIDENTE

C. GUILLERMO CONTRERAS GARCÍA
 DIRECTOR ADMINISTRATIVO

[Signature]
 JAVIER SANCHEZ GUBIERNER
 CONTADOR

COMISION ESTATAL DE DERECHOS HUMANOS, SAN LUIS POTOSI
Estado del Ejercicio del Presupuesto por Fuente de Financiamiento Al 31/ago/2019



UIC: SUPLENIDOR
 Rsp: rptEstadoPresupuestoCyma_07

Fecha y 08/sep/2019
 hora de impresión: 02:29 p.m.

Objeto del Gasto	Fuente de Financiamiento	Aprobado	Ampliaciones / (Reducciones)	Presupuesto Vigente	Comprometido	Disponible para Comprometer	Devengado	Consumido / No Devengado	Presupuesto Sin Devengar	Ejercido	Pagado	Cuentas por Pagar	Deuda
2140	Materiales, útiles y equipos menores de tecnología de la	\$55,305.39	-813,104.77	\$43,201.62	\$15,253.40	\$27,948.22	\$15,253.40	\$0.00	\$27,948.22	\$15,253.40	\$10,253.40	\$0.00	\$0.00
2141	Materiales, útiles y equipos menores de tecnologías de la	\$65,305.39	-910,654.74	\$43,201.62	\$15,253.40	\$27,948.22	\$15,253.40	\$0.00	\$27,948.22	\$15,253.40	\$10,253.40	\$0.00	\$0.00
2180	Materiales impresos e información digital	\$6,998.07	\$14,853.97	\$21,752.04	\$2,529.08	\$19,222.96	\$2,529.08	\$0.00	\$19,222.96	\$2,529.08	\$2,529.08	\$0.00	\$0.00
2181	Materiales impresos e información digital	\$5,008.07	\$14,853.97	\$21,752.04	\$2,529.08	\$19,222.96	\$2,529.08	\$0.00	\$19,222.96	\$2,529.08	\$2,529.08	\$0.00	\$0.00
2182	Materiales de limpieza	\$17,989.00	-65,841.72	\$52,150.28	\$29,422.00	\$22,728.28	\$29,422.00	\$0.00	\$22,728.28	\$29,422.00	\$29,422.00	\$0.00	\$0.00
2183	Materiales de limpieza	\$17,989.00	-65,841.72	\$52,150.28	\$29,422.00	\$22,728.28	\$29,422.00	\$0.00	\$22,728.28	\$29,422.00	\$29,422.00	\$0.00	\$0.00
2170	Materiales y útiles de enseñanza	\$1,146.01	-35,722.03	\$1,423.08	\$0.00	\$1,423.08	\$0.00	\$0.00	\$1,423.08	\$0.00	\$0.00	\$0.00	\$0.00
2171	Materiales y útiles de enseñanza	\$1,146.01	-35,722.03	\$1,423.08	\$0.00	\$1,423.08	\$0.00	\$0.00	\$1,423.08	\$0.00	\$0.00	\$0.00	\$0.00
2260	ALIMENTOS Y UTENSILIOS	\$22,707.86	\$51,944.60	\$43,472.86	\$39,894.20	\$4,578.66	\$39,894.20	\$0.00	\$4,578.66	\$39,894.20	\$39,894.20	\$0.00	\$0.00
2210	Productos alimenticios para personas	\$21,863.85	\$21,164.00	\$43,027.85	\$39,894.20	\$3,133.65	\$39,894.20	\$0.00	\$3,133.65	\$39,894.20	\$39,894.20	\$0.00	\$0.00
2211	Productos alimenticios para personas	\$21,863.85	\$21,164.00	\$43,027.85	\$39,894.20	\$3,133.65	\$39,894.20	\$0.00	\$3,133.65	\$39,894.20	\$39,894.20	\$0.00	\$0.00
2220	Uniformes para el servicio de alimentación	\$844.00	\$0.00	\$844.00	\$0.00	\$844.00	\$0.00	\$0.00	\$844.00	\$0.00	\$0.00	\$0.00	\$0.00
2221	Uniformes para el servicio de alimentación	\$844.00	\$0.00	\$844.00	\$0.00	\$844.00	\$0.00	\$0.00	\$844.00	\$0.00	\$0.00	\$0.00	\$0.00
2360	MATERIAS PRIMAS Y MATERIALES DE PRODUCCIÓN 1	\$0.00	\$236.50	\$236.50	\$0.00	\$0.00	\$0.00	\$0.00	\$236.50	\$0.00	\$0.00	\$0.00	\$0.00
2310	Productos alimenticios, agropecuarios y forestales aduq	\$0.00	\$236.50	\$236.50	\$0.00	\$0.00	\$0.00	\$0.00	\$236.50	\$0.00	\$0.00	\$0.00	\$0.00
2311	Productos alimenticios, agropecuarios y forestales aduq	\$0.00	\$236.50	\$236.50	\$0.00	\$0.00	\$0.00	\$0.00	\$236.50	\$0.00	\$0.00	\$0.00	\$0.00
2480	MATERIALES Y ARTICULOS DE CONSTRUCCIÓN Y DE	\$25,135.40	\$10,201.88	\$35,337.28	\$25,416.08	\$9,921.20	\$25,416.08	\$0.00	\$9,921.20	\$25,416.08	\$25,416.08	\$0.00	\$0.00
2460	Materiales eléctricos y electrónico	\$0,000.01	\$10,771.30	\$10,771.31	\$0,413.78	\$10,357.53	\$0,413.78	\$0.00	\$10,357.53	\$0,413.78	\$0,413.78	\$0.00	\$0.00
2461	Materiales eléctricos y electrónico	\$0,000.01	\$10,771.30	\$10,771.31	\$0,413.78	\$10,357.53	\$0,413.78	\$0.00	\$10,357.53	\$0,413.78	\$0,413.78	\$0.00	\$0.00
2490	Otros materiales y artículos de construcción y reparación	\$15,535.89	-68,670.24	\$3,865.65	\$5,002.30	\$1,137.35	\$5,002.30	\$0.00	\$1,137.35	\$5,002.30	\$5,002.30	\$0.00	\$0.00
2491	Otros materiales y artículos de construcción y reparación	\$15,535.89	-68,670.24	\$3,865.65	\$5,002.30	\$1,137.35	\$5,002.30	\$0.00	\$1,137.35	\$5,002.30	\$5,002.30	\$0.00	\$0.00
2600	COMBUSTIBLES, LUBRICANTES Y ADITIVOS	\$13,308.63	-154,184.89	\$256,164.83	\$121,893.96	\$134,270.87	\$121,893.96	\$0.00	\$134,270.87	\$121,893.96	\$121,893.96	\$0.00	\$0.00
2810	Combustibles, lubricantes y aditivos	\$13,308.63	-154,184.89	\$256,164.83	\$121,893.96	\$134,270.87	\$121,893.96	\$0.00	\$134,270.87	\$121,893.96	\$121,893.96	\$0.00	\$0.00
2811	Combustibles, lubricantes y aditivos	\$13,308.63	-154,184.89	\$256,164.83	\$121,893.96	\$134,270.87	\$121,893.96	\$0.00	\$134,270.87	\$121,893.96	\$121,893.96	\$0.00	\$0.00
2700	VESTUARIO, BLANCOS, PRENDAS DE PROTECCIÓN Y	\$0.00	\$519.68	\$519.68	\$519.68	\$0.00	\$519.68	\$0.00	\$0.00	\$519.68	\$519.68	\$0.00	\$0.00
2720	Prendas de seguridad y protección personal	\$0.00	\$519.68	\$519.68	\$519.68	\$0.00	\$519.68	\$0.00	\$0.00	\$519.68	\$519.68	\$0.00	\$0.00
2721	Prendas de seguridad y protección personal	\$0.00	\$519.68	\$519.68	\$519.68	\$0.00	\$519.68	\$0.00	\$0.00	\$519.68	\$519.68	\$0.00	\$0.00
2860	HEERRAMIENTAS, REFACCIONES Y ACCESORIOS MEN	\$2,161.28	\$18,570.84	\$20,732.12	\$16,825.88	\$3,906.24	\$16,825.88	\$0.00	\$3,906.24	\$16,825.88	\$16,825.88	\$0.00	\$0.00
2820	Refacciones y accesorios menores de edificios	\$2,161.28	\$0.00	\$2,161.28	\$0.00	\$2,161.28	\$0.00	\$0.00	\$2,161.28	\$0.00	\$0.00	\$0.00	\$0.00
2821	Refacciones y accesorios menores de edificios	\$2,161.28	\$0.00	\$2,161.28	\$0.00	\$2,161.28	\$0.00	\$0.00	\$2,161.28	\$0.00	\$0.00	\$0.00	\$0.00
2840	Refacciones y accesorios menores de equipo de cómputo	\$0.00	\$6,120.00	\$6,120.00	\$4,520.00	\$1,600.00	\$4,520.00	\$0.00	\$1,600.00	\$4,520.00	\$4,520.00	\$0.00	\$0.00

C - 1 - 2

C - 1 - 2

C - 1 - 2

C - 1 - 2

C - 1 - 2

C - 1 - 2

C - 1 - 2

C - 1 - 2



UIC SUPLENIDOR
Rfc: p/EzabFhaespca2ymn_P7

COMISION ESTATAL DE DERECHOS HUMANOS, SAN LUIS POTOSI
SAN LUIS POTOSI
Estado del Ejercicio del Presupuesto por Fuente de Financiamiento Al 31/ago/2019

Fecha y hora de Impresión: 03/sep/2019 07:29 p.m.

Objeto del Gasto	Aprobado	Anulaciones / (Reducciones)	Presupuesto Vigente	Comprometido	Disponible para Comprometer	Devengado	Comprometido No Devengado	Presupuesto Sin Devengar	Ejercido	Pagado	Cuentas por Pagar Deuda
2941 Reparación y accesorios menores de equipo de comput.	\$0.00	\$0.170.00	\$0.170.00	\$4,320.00	\$1,200.00	\$4,000.00	\$0.00	\$1,200.00	\$4,000.00	\$4,000.00	\$0.00
2960 Reparación y accesorios menores de equipo de trabajo	\$0.00	\$12,441.84	\$12,441.84	\$11,954.35	\$467.49	\$11,954.35	\$0.00	\$467.49	\$11,954.35	\$11,954.35	\$0.00
2961 Reparación y accesorios menores de equipo de trabajo	\$0.00	\$12,441.84	\$12,441.84	\$11,954.35	\$467.49	\$11,954.35	\$0.00	\$467.49	\$11,954.35	\$11,954.35	\$0.00
3000 SERVICIOS GENERALES	\$3,450,275.00	\$154,875.55	\$3,605,150.55	\$2,713,234.08	\$591,140.48	\$2,713,234.08	\$0.00	\$591,140.48	\$2,713,234.08	\$2,713,152.04	\$22.04
3100 SERVICIOS BASICOS	\$697,155.45	-401,356.58	\$295,798.87	\$383,777.55	\$161,471.28	\$383,777.55	\$0.00	\$161,471.28	\$383,777.55	\$383,777.55	\$0.00
3110 Energía eléctrica	\$235,628.00	-521,306.33	\$214,318.21	\$183,731.83	\$50,587.28	\$183,731.83	\$0.00	\$50,587.28	\$183,731.83	\$183,731.83	\$0.00
3111 Energía eléctrica	\$235,628.00	-521,306.33	\$214,318.21	\$183,731.83	\$50,587.28	\$183,731.83	\$0.00	\$50,587.28	\$183,731.83	\$183,731.83	\$0.00
3150 Agua	\$5,490.07	\$5,141.50	\$10,632.47	\$7,641.06	\$2,991.41	\$7,641.06	\$0.00	\$2,991.41	\$7,641.06	\$7,641.06	\$0.00
3131 Agua	\$5,490.07	\$5,141.50	\$10,632.47	\$7,641.06	\$2,991.41	\$7,641.06	\$0.00	\$2,991.41	\$7,641.06	\$7,641.06	\$0.00
3140 Telefonía Tradicional	\$155,000.55	-310,119.23	\$137,772.23	\$89,712.62	\$48,059.71	\$89,712.62	\$0.00	\$48,059.71	\$89,712.62	\$89,712.62	\$0.00
3141 Telefonía tradicional	\$155,000.55	-310,119.23	\$137,772.23	\$89,712.62	\$48,059.71	\$89,712.62	\$0.00	\$48,059.71	\$89,712.62	\$89,712.62	\$0.00
3150 Telefonía celular	\$68,456.81	-8,475.07	\$63,481.04	\$37,868.88	\$24,591.16	\$37,868.88	\$0.00	\$24,591.16	\$37,868.88	\$37,868.88	\$0.00
3151 Telefonía celular	\$68,456.81	-8,475.07	\$63,481.04	\$37,868.88	\$24,591.16	\$37,868.88	\$0.00	\$24,591.16	\$37,868.88	\$37,868.88	\$0.00
3170 Servicios de acceso a Internet, redes y procesamiento de	\$102,013.35	-19,919.10	\$82,494.25	\$37,898.88	\$44,595.37	\$37,898.88	\$0.00	\$44,595.37	\$37,898.88	\$37,898.88	\$0.00
3171 Servicios de acceso a Internet, redes y procesamiento d	\$102,013.35	-19,919.10	\$82,494.25	\$37,898.88	\$44,595.37	\$37,898.88	\$0.00	\$44,595.37	\$37,898.88	\$37,898.88	\$0.00
3180 Servicios postales y telegráficos	\$28,087.53	-53,261.25	\$24,826.28	\$01,803.41	\$17,159.23	\$01,803.41	\$0.00	\$17,159.23	\$01,803.41	\$01,803.41	\$0.00
3181 Servicios postales y telegráficos	\$28,087.53	-53,261.25	\$24,826.28	\$01,803.41	\$17,159.23	\$01,803.41	\$0.00	\$17,159.23	\$01,803.41	\$01,803.41	\$0.00
3182 SERVICIOS POSTALES	\$0.00	\$0.00	\$0.00	\$0.00	\$0.00	\$0.00	\$0.00	\$0.00	\$0.00	\$0.00	\$0.00
3200 SERVICIOS DE ARRENDAMIENTO	\$1,116,185.61	-816,163.79	\$300,021.82	\$791,999.37	\$238,696.48	\$791,999.37	\$0.00	\$238,696.48	\$791,999.37	\$791,999.37	\$0.00
3200 Arrendamiento de edificios	\$1,024,378.07	-313,700.47	\$710,677.60	\$654,953.63	\$231,815.97	\$654,953.63	\$0.00	\$231,815.97	\$654,953.63	\$654,953.63	\$0.00
3201 Arrendamiento de edificios	\$1,024,378.07	-313,700.47	\$710,677.60	\$654,953.63	\$231,815.97	\$654,953.63	\$0.00	\$231,815.97	\$654,953.63	\$654,953.63	\$0.00
3220 Arrendamiento de mobiliario y equipo de administración, e	\$81,727.41	\$30,899.74	\$112,627.15	\$106,148.74	\$5,678.41	\$106,148.74	\$0.00	\$5,678.41	\$106,148.74	\$106,148.74	\$0.00
3221 Arrendamiento de mobiliario y equipo de administración, e	\$81,727.41	\$30,899.74	\$112,627.15	\$106,148.74	\$5,678.41	\$106,148.74	\$0.00	\$5,678.41	\$106,148.74	\$106,148.74	\$0.00
3270 Arrendamiento de activos intangibles	\$8,125.26	-31,232.35	\$23,112.91	\$0.00	\$1,435.10	\$0.00	\$0.00	\$1,435.10	\$0.00	\$0.00	\$0.00
3271 Arrendamiento de activos intangibles	\$8,125.26	-31,232.35	\$23,112.91	\$0.00	\$1,435.10	\$0.00	\$0.00	\$1,435.10	\$0.00	\$0.00	\$0.00
3290 Otros arrendamientos	\$997.87	-997.87	\$0.00	\$0.00	\$0.00	\$0.00	\$0.00	\$0.00	\$0.00	\$0.00	\$0.00
3291 Otros arrendamientos	\$997.87	-997.87	\$0.00	\$0.00	\$0.00	\$0.00	\$0.00	\$0.00	\$0.00	\$0.00	\$0.00
3300 SERVICIOS PROFESIONALES, CIENTIFICOS, TECNICOS	\$408,105.57	\$177,053.22	\$585,158.79	\$593,616.17	\$173,148.42	\$593,616.17	\$0.00	\$173,148.42	\$593,616.17	\$593,616.17	\$0.00
3310 Servicios legales de contabilidad, auditoría y relacionados	\$408,809.88	\$48,815.40	\$457,625.28	\$404,400.00	\$31,275.26	\$404,400.00	\$0.00	\$31,275.26	\$404,400.00	\$404,400.00	\$0.00
3311 Servicios legales de contabilidad, auditoría y relacionados	\$408,809.88	\$48,815.40	\$457,625.28	\$404,400.00	\$31,275.26	\$404,400.00	\$0.00	\$31,275.26	\$404,400.00	\$404,400.00	\$0.00
3340 Servicios de capacitación	\$14,779.09	-81,140.00	\$66,369.09	\$5,000.00	\$0.00	\$5,000.00	\$0.00	\$0.00	\$5,000.00	\$5,000.00	\$0.00
3341 Servicios de capacitación	\$14,779.09	-81,140.00	\$66,369.09	\$5,000.00	\$0.00	\$5,000.00	\$0.00	\$0.00	\$5,000.00	\$5,000.00	\$0.00

COMISION ESTATAL DE DERECHOS HUMANOS, SAN LUIS POTOSI
SAN LUIS POTOSI

Estado del Ejercicio del Presupuesto por Fuente de Financiamiento Al 31/agor/2019



Dr. Supervisor
 Rep: rptEstadoPresupuestoEjercicio_FF

Fecha y Sesión: 2019
 Hora de Impresión: 02:39 p.m.

Objeto del Gasto	Aprobado	Ampliaciones / Reducciones	Presupuesto Vigente	Comprometido	Presupuesto Disponible para Comprometer	Devengado	Compromiso No Devengado	Presupuesto Sin Devengar	Ejercido	Pagado	Cuentas por Pagar Divida
3341 Bienes de explotación	814,379.86	-87,121.89	813,029.00	59,000.00	85,639.00	\$5,000.00	\$0.00	\$8,639.00	\$5,000.00	\$5,000.00	\$0.00
3380 Servicios de apoyo administrativo, traducción, fotocopiado	912,263.78	-3176.46	\$12,187.30	\$891.37	\$19,205.00	\$661.37	\$0.00	\$11,506.63	\$891.37	\$660.33	\$22.04
3361 Servicios de apoyo administrativo, fotocopiado e impresión	\$12,263.78	-5114.26	\$7,149.52	\$891.37	\$11,295.89	\$891.37	\$0.00	\$11,206.52	\$891.37	\$890.33	\$0.00
3370 Servicios de protección y seguridad	\$28.43	\$0.00	\$28.43	\$0.00	\$28.43	\$0.00	\$0.00	\$28.43	\$0.00	\$0.00	\$0.00
3371 Servicios de protección y seguridad	\$28.43	\$0.00	\$28.43	\$0.00	\$28.43	\$0.00	\$0.00	\$28.43	\$0.00	\$0.00	\$0.00
3382 Servicios profesionales, científicos y técnicos rituales	\$2,074.41	\$131,550.39	\$133,624.80	\$2,034.80	\$131,000.00	\$2,034.80	\$0.00	\$131,935.00	\$2,034.80	\$2,034.80	\$0.00
3391 Servicios profesionales, científicos y técnicos rituales	\$2,074.41	\$131,650.39	\$133,724.80	\$2,034.80	\$131,000.00	\$2,034.80	\$0.00	\$131,935.00	\$2,034.80	\$2,034.80	\$0.00
3400 SERVICIOS FINANCIEROS, BANCARIOS Y COMERCIAL	\$132,199.06	-86,282.22	\$126,866.84	\$193,264.66	\$23,641.88	\$193,264.66	\$0.00	\$29,441.89	\$193,264.66	\$193,264.66	\$0.00
3410 Servicios financieros y bancarios	\$24,709.87	-67,135.04	\$17,622.83	\$13,459.26	\$4,163.57	\$13,459.26	\$0.00	\$4,163.57	\$13,459.26	\$13,459.26	\$0.00
3415 Servicios financieros y bancarios	\$24,709.87	-67,135.04	\$17,622.83	\$13,459.26	\$4,163.57	\$13,459.26	\$0.00	\$4,163.57	\$13,459.26	\$13,459.26	\$0.00
3450 Seguro de bienes patrimoniales	\$107,300.19	\$1,933.82	\$109,234.01	\$99,806.70	\$10,448.31	\$99,806.70	\$0.00	\$10,448.31	\$99,806.70	\$99,806.70	\$0.00
3451 Seguro de bienes patrimoniales	\$107,300.19	\$1,933.82	\$109,234.01	\$99,806.70	\$10,448.31	\$99,806.70	\$0.00	\$10,448.31	\$99,806.70	\$99,806.70	\$0.00
3500 SERVICIOS DE INSTALACION, REPARACION, MANTE	\$594,007.31	-5184,373.41	\$479,633.90	\$268,370.43	\$269,953.49	\$268,370.43	\$0.00	\$308,063.40	\$268,370.43	\$268,370.43	\$8.00
3510 Conservación y mantenimiento menor de inmuebles	\$187,808.19	-158,138.26	\$129,669.93	\$71,851.25	\$95,329.05	\$71,851.25	\$0.00	\$98,509.06	\$71,851.25	\$71,851.25	\$0.00
3511 Conservación y mantenimiento menor de inmuebles	\$187,808.19	-158,138.26	\$129,669.93	\$71,851.25	\$95,329.05	\$71,851.25	\$0.00	\$98,509.06	\$71,851.25	\$71,851.25	\$0.00
3520 Instalación, reparaciones y mantenimiento de mobiliario y su	\$7,287.87	-62,387.00	\$2,900.87	\$843.39	\$2,457.28	\$843.39	\$0.00	\$2,457.28	\$843.39	\$843.39	\$0.00
3521 Instalación, reparaciones y mantenimiento de mobiliario y su	\$7,287.87	-62,387.00	\$2,900.87	\$843.39	\$2,457.28	\$843.39	\$0.00	\$2,457.28	\$843.39	\$843.39	\$0.00
3530 Instalación, reparación y mantenimiento de equipo de cóm	\$57,352.38	-417,108.23	\$40,187.15	\$29,425.13	\$10,762.03	\$29,425.13	\$0.00	\$10,762.03	\$29,425.13	\$29,425.13	\$0.00
3531 Instalación, reparación y mantenimiento de equipo de cóm	\$57,352.38	-417,108.23	\$40,187.15	\$29,425.13	\$10,762.03	\$29,425.13	\$0.00	\$10,762.03	\$29,425.13	\$29,425.13	\$0.00
3533 Reparación y mantenimiento de equipo de transporte	\$330,947.16	-644,459.48	\$286,509.79	\$148,758.60	\$136,745.13	\$148,758.60	\$0.00	\$136,745.13	\$148,758.60	\$148,758.60	\$0.00
3534 Reparación y mantenimiento de equipo de transporte	\$330,947.16	-644,459.48	\$286,509.79	\$148,758.60	\$136,745.13	\$148,758.60	\$0.00	\$136,745.13	\$148,758.60	\$148,758.60	\$0.00
3580 Servicios de limpieza y manejo de desechos	\$0.00	\$10,260.00	\$10,260.00	\$8,100.00	\$2,160.00	\$8,100.00	\$0.00	\$2,160.00	\$8,100.00	\$8,100.00	\$0.00
3581 Servicios de limpieza y manejo de desechos	\$0.00	\$10,260.00	\$10,260.00	\$8,100.00	\$2,160.00	\$8,100.00	\$0.00	\$2,160.00	\$8,100.00	\$8,100.00	\$0.00
3590 Servicios de jardinería y fumigación	\$473.86	\$6,308.11	\$6,781.97	\$5,782.00	\$1,000.00	\$5,782.00	\$0.00	\$1,000.00	\$5,782.00	\$5,782.00	\$0.00
3591 Servicios de jardinería y fumigación	\$473.86	\$6,308.11	\$6,781.97	\$5,782.00	\$1,000.00	\$5,782.00	\$0.00	\$1,000.00	\$5,782.00	\$5,782.00	\$0.00
3600 SERVICIOS DE COMUNICACION SOCIAL Y PUBLICIDAD	\$0.00	\$6,408.00	\$6,408.00	\$6,438.88	\$9.88	\$6,438.88	\$0.00	\$9.88	\$6,438.88	\$6,438.88	\$9.88
3620 Difusión por radio, televisión y otros medios de mensajes	\$0.00	\$6,408.00	\$6,408.00	\$6,438.88	\$9.88	\$6,438.88	\$0.00	\$9.88	\$6,438.88	\$6,438.88	\$9.88
3631 Difusión por radio, televisión y otros medios de mensajes	\$0.00	\$6,408.00	\$6,408.00	\$6,438.88	\$9.88	\$6,438.88	\$0.00	\$9.88	\$6,438.88	\$6,438.88	\$9.88
3700 Servicios de traslado y viáticos	\$366,389.81	-642,200.82	\$324,188.99	\$323,938.94	\$107,663.28	\$323,938.94	\$0.00	\$107,663.28	\$323,938.94	\$323,938.94	\$0.00
3710 Pasajes aéreos	\$60,734.51	-64,200.82	\$6,533.69	\$37,572.00	\$18,862.54	\$37,572.00	\$0.00	\$18,862.54	\$37,572.00	\$37,572.00	\$0.00
3711 Pasajes aéreos	\$60,734.51	-64,200.82	\$6,533.69	\$37,572.00	\$18,862.54	\$37,572.00	\$0.00	\$18,862.54	\$37,572.00	\$37,572.00	\$0.00



UN. SUPERVISOR
Rep. pública Presupuesto 2019

COMISION ESTATAL DE DERECHOS HUMANOS, SAN LUIS POTOSI
SAN LUIS POTOSI
Estado del Ejercicio del Presupuesto por Fuente de Financiamiento Al 31/ago/2019

Fecha y hora de impresión: 08/ago/2019 07:29 a.m.

O b j e t o del G a s t o	Aprobado	Ampliaciones / (Reducciones)	Presupuesto Vigente	Comprometido	Presupuesto Disponible para Comprometer	Devengado	Comprometido No Devengado	Presupuesto Sin Devengar	Ejercido	Pagado	Cuentas por Pagar	Deuda
3720	522,641.37	-83,105.24	\$30,445.13	\$6,645.50	\$14,854.65	\$5,640.50	\$0.00	\$14,854.65	\$5,640.50	\$5,640.50	\$0.00	\$0.00
3721	522,641.37	-83,105.24	\$30,445.13	\$6,645.50	\$14,854.65	\$5,640.50	\$0.00	\$14,854.65	\$5,640.50	\$5,640.50	\$0.00	\$0.00
3730	\$376,326.15	-524,716.15	\$245,562.80	\$177,925.44	\$23,656.35	\$177,925.44	\$0.00	\$65,656.36	\$177,925.44	\$177,925.44	\$0.00	\$0.00
3731	\$147,621.85	-23,820.41	\$164,391.84	\$143,978.73	\$20,511.31	\$143,978.73	\$0.00	\$23,811.31	\$143,978.73	\$143,978.73	\$0.00	\$0.00
3732	\$156,647.39	-81,475.54	\$77,351.76	\$34,192.31	\$43,145.95	\$34,192.31	\$0.00	\$43,145.95	\$34,192.31	\$34,192.31	\$0.00	\$0.00
3733	\$5,714.76	-81,113.05	\$5,601.72	\$1,872.00	\$3,729.72	\$1,872.00	\$0.00	\$3,729.72	\$1,872.00	\$1,872.00	\$0.00	\$0.00
3734	\$5,714.76	-81,113.05	\$5,601.72	\$1,872.00	\$3,729.72	\$1,872.00	\$0.00	\$3,729.72	\$1,872.00	\$1,872.00	\$0.00	\$0.00
3800	\$79,482.65	-416,774.18	\$64,784.37	\$42,476.65	\$22,331.72	\$42,476.65	\$0.00	\$22,331.72	\$42,476.65	\$42,476.65	\$0.00	\$0.00
3801	\$0.00	\$1,845.59	\$1,845.59	\$1,818.25	\$27.34	\$1,818.25	\$0.00	\$27.34	\$1,818.25	\$1,818.25	\$0.00	\$0.00
3802	\$0.00	\$1,845.59	\$1,845.59	\$1,818.25	\$27.34	\$1,818.25	\$0.00	\$27.34	\$1,818.25	\$1,818.25	\$0.00	\$0.00
3803	\$13,075.26	-81,000.00	\$12,355.16	\$7,426.41	\$4,941.75	\$7,426.41	\$0.00	\$4,941.75	\$7,426.41	\$7,426.41	\$0.00	\$0.00
3804	\$13,075.26	-81,000.00	\$12,355.16	\$7,426.41	\$4,941.75	\$7,426.41	\$0.00	\$4,941.75	\$7,426.41	\$7,426.41	\$0.00	\$0.00
3850	\$95,011.45	-814,022.04	\$53,517.62	\$23,348.99	\$17,267.63	\$23,348.99	\$0.00	\$17,267.63	\$23,348.99	\$23,348.99	\$0.00	\$0.00
3851	\$65,511.45	-814,022.04	\$53,517.62	\$23,348.99	\$17,267.63	\$23,348.99	\$0.00	\$17,267.63	\$23,348.99	\$23,348.99	\$0.00	\$0.00
3886	\$116,660.62	\$399,714.18	\$479,074.76	\$413,440.81	\$2,674.74	\$413,440.81	\$0.00	\$2,674.74	\$413,440.81	\$413,440.81	\$0.00	\$0.00
3920	\$57,859.79	-62,750.51	\$33,149.27	\$24,226.40	\$693.27	\$24,226.40	\$0.00	\$693.27	\$24,226.40	\$24,226.40	\$0.00	\$0.00
3923	\$57,859.79	-62,750.51	\$33,149.27	\$24,226.40	\$693.27	\$24,226.40	\$0.00	\$693.27	\$24,226.40	\$24,226.40	\$0.00	\$0.00
3930	\$23,787.26	-629,787.25	\$0.00	\$0.00	\$0.00	\$0.00	\$0.00	\$0.00	\$0.00	\$0.00	\$0.00	\$0.00
3931	\$23,787.26	-629,787.25	\$0.00	\$0.00	\$0.00	\$0.00	\$0.00	\$0.00	\$0.00	\$0.00	\$0.00	\$0.00
3990	\$65,223.59	\$325,641.83	\$390,865.43	\$379,184.01	\$1,681.47	\$379,184.01	\$0.00	\$1,681.47	\$379,184.01	\$379,184.01	\$0.00	\$0.00
3992	\$65,223.59	\$325,641.83	\$390,865.43	\$379,184.01	\$1,681.47	\$379,184.01	\$0.00	\$1,681.47	\$379,184.01	\$379,184.01	\$0.00	\$0.00
5000	\$0.00	\$183,228.40	\$183,228.40	\$183,228.40	\$0.00	\$183,228.40	\$0.00	\$0.00	\$183,228.40	\$183,228.40	\$0.00	\$0.00
5800	\$0.00	\$183,228.40	\$183,228.40	\$183,228.40	\$0.00	\$183,228.40	\$0.00	\$0.00	\$183,228.40	\$183,228.40	\$0.00	\$0.00
5910	\$0.00	\$183,228.40	\$183,228.40	\$183,228.40	\$0.00	\$183,228.40	\$0.00	\$0.00	\$183,228.40	\$183,228.40	\$0.00	\$0.00
5911	\$0.00	\$183,228.40	\$183,228.40	\$183,228.40	\$0.00	\$183,228.40	\$0.00	\$0.00	\$183,228.40	\$183,228.40	\$0.00	\$0.00
6000	\$5,972,423.28	\$0.00	\$5,972,423.28	\$6.88	\$5,972,423.28	\$6.88	\$0.00	\$5,972,423.28	\$6.88	\$6.88	\$0.00	\$0.00
6006	\$5,972,423.28	\$0.00	\$5,972,423.28	\$6.88	\$5,972,423.28	\$6.88	\$0.00	\$5,972,423.28	\$6.88	\$6.88	\$0.00	\$0.00
6030	\$5,972,423.00	\$0.00	\$5,972,423.00	\$0.00	\$5,972,423.00	\$0.00	\$0.00	\$5,972,423.00	\$0.00	\$0.00	\$0.00	\$0.00
6031	\$5,972,423.00	\$0.00	\$5,972,423.00	\$0.00	\$5,972,423.00	\$0.00	\$0.00	\$5,972,423.00	\$0.00	\$0.00	\$0.00	\$0.00
RECURSOS ESTATALES (TRANSFERE	183,228,400.00	8,110,000.00	\$191,338,400.00	\$183,228,400.00	\$7,068,000.00	\$183,228,400.00	\$0.00	\$7,068,000.00	\$183,228,400.00	\$183,228,400.00	\$0.00	\$0.00

[Handwritten signature]



COMISION ESTATAL DE DERECHOS HUMANOS, SAN LUIS POTOSI
SAN LUIS POTOSI

Proporción Gasto Programable
Al 31/ago/2019

Liv: SUPERVISOR
Rep: rptIndicadoresFinancieros

Fecha y hora de Impresión: 00/sep/2019 02:30 p.m.

PRESUPUESTO
INDICADORES DE GASTO

Nombre del indicador:

Proporción Gasto Programable

Objetivo del indicador:

Determinar la participación del gasto programable con respecto al total de egresos

Variables que intervienen:

TGP=Total de Gasto Programable TE=Total de Egreso

Unidad de Medida:

Porcentaje

Base de Comparación

Presupuesto de Egresos de ejercicios anteriores

Formula:

$$\frac{TGP}{TE} \times 100$$

Medios de Verificación:

Presupuesto de Egresos o Cuenta Pública

	Miles de pesos	Indicador
TGP	\$23,102,875.00	44.47 %
TE	\$51,953,906.00	



44.47 %
55.53 %

Handwritten vertical mark resembling a stylized 'U' or '1'.



COMISION ESTATAL DE DERECHOS HUMANOS, SAN LUIS POTOSI
SAN LUIS POTOSI

Proporción Gasto Programable
Al 31/ago/2019

Ua: SUPERVISOR
Rep: rptReclamosFinancieros

Fecha y hora de impresión | 05/sep/2019
02:30 p.m.

LIC. JORGE ANDRÉS LOPEZ ESPINOSA
PRESIDENTE

CPC NANCY DEL CARMEN SANCHEZ GUERRERO
CONTADORA

C. GUILLERMO CONTRERAS GARCIA
DIRECTOR ADMINISTRATIVO

COMUNIDAD MUNICIPAL DE BENTONOPUS HUMANOS
Municipio de Benton del Estado de Quintana Roo
Oficio de Contabilidad Administrativa
Del mes de: 03/2019 (03/2019)

Concepto	Activos		Pasivos		Cuentas		Total
	1	2	3	4	5	6	
Sin fines de lucro COMISIÓN ESTATAL DE DEFENSAS HUMANAS	545,092,420.00	56,862,486.00	501,203,906.00	\$28,102,875.00	\$28,102,875.00	\$28,102,875.00	\$28,851,693.00
Total del Gasto	545,092,420.00	56,862,486.00	501,203,906.00	\$28,102,875.00	\$28,102,875.00	\$28,102,875.00	\$28,851,693.00



 LIC. JORGE ANDRÉS LOPEZ ESPINOSA
 PRESIDENTE



 C. GUILLERMO CONTRERAS GARCIA
 DIRECTOR ADMINISTRATIVO


 CPC NANCY DIEZ CARMEN SANCHEZ GUERRERO
 CONTADORA

Gobierno Estatal ESTADOS UNIDOS MEXICANOS
 COMISIÓN ESTADAL DE PRESCRIPCIÓN INMUEBLES
 Estado de Hidalgo, Secretaría de Finanzas y Presupuesto de Estado
 Contratación Administrativa
 No. 3 de 2016, 4131 de agosto del 2016

Concepto	Aprobado	Asignaciones (660561018)	Ejercido		Diferido	Subejercicio
			Modificado	Cargados		
	1	2	3 = (1 + 2)	4	5	6 = (3 + 4)
Poder Ejecutivo Poder Legislativo Poder Judicial Organismos autónomos	545,092,420.00	56,851,495.00	551,953,906.00	523,102,875.00	523,102,875.00	528,651,091.00
Total del Gasto	545,092,420.00	56,851,495.00	551,953,906.00	523,102,875.00	523,102,875.00	528,651,091.00


 LIC. JORGE ANDRÉS LOPEZ ESQUIVEL
 PRESIDENTE


 C. GUILLERMO CONTRERAS GARCÍA
 DIRECTOR ADMINISTRATIVO



 CPC NANCY DEL CARMEN SANCHEZ GUERRERO
 CONTADORA

NO APLICA

Ciudad Valverde Gobierno Municipal Subsecretaría de Planeación y Desarrollo Urbano Oficina de Planeación y Desarrollo Urbano Estado de Tlaxcala, México	
Clasificación Administrativa Del 1 de enero al 31 de agosto del 2018	

Concepto	Totales				Subtotales (6 + 7 + 8)
	Aprobado 1	Modificados (2 + 3 + 4)	Devengados 5	Pagos 6	
Entidades Participantes y Fideicomisos no Empresariales y no Financieros Instituciones Públicas de Seguridad Social Entidades Paramunicipales y Fideicomisos no Empresariales y no Financieros con Participación Estatal Mayoritaria					
Fideicomisos Empresariales No Financieros con Participación Estatal Mayoritaria Entidades Paramunicipales Empresariales Financieras con Participación Mayoritaria Estatal Entidades Paramunicipales Empresariales Financieras no monetarias con Participación Estatal Mayoritaria					
Fideicomisos Financieros Públicos con Participación Estatal Mayoritaria					
TOTAL DEL GASTO	X	X	X	X	X

NO APLICA


 LIC. JORGE ANDRÉS LOPEZ ESPINOSA
 PRESIDENTE


 C. GUILLERMO CONTRERAS GARCÍA
 DIRECTOR ADMINISTRATIVO


 LIC. CARMEN SÁNCHEZ GUERRERO
 CONTADORA

3. INFORMACIÓN PROGRAMÁTICA

COMISION ESTATAL DE DERECHOS HUMANOS, SAKLUJIB POTOSI
 Gasto por Categoría Programática
 Del 1 de Enero al 31 de Agosto del 2019

Programas	Concepto	Ejercicios					Subejercicio 6 a 12-43
		Aprobado g	Cancelado (Presupuestario) h	Modificado i (j + k + l)	Completado j	Pagado k	
Subsidio: Sector Social y Privado o Entidades Federativas y Municipios	Beneficiarios a Reglas de Operación	45,082,420	0	0	0	0	0
	Otros Subsidios	0	0	0	0	0	0
Desarrollo de las Funciones	Procesamiento de Servicios Públicos	45,082,420	6,861,486	61,463,906	23,102,875	25,182,853	28,851,82
	Planificación, seguimiento y evaluación de políticas públicas	45,082,400	6,861,486	61,463,906	23,102,875	25,182,853	28,851,82
Promoción y fomento	Regulación y supervisión	0	0	0	0	0	0
	Funciones de las Fuerzas Armadas (Únicamente Gobierno Federal)	0	0	0	0	0	0
Específicos	Proyectos de Inversión	0	0	0	0	0	0
	Administrativos y de Apoyo	0	0	0	0	0	0
Apoyo al proceso presupuestario y para mejorar la eficiencia institucional	Apoyo a la función pública y al mejoramiento de la gestión	0	0	0	0	0	0
	Operaciones afines	0	0	0	0	0	0
Compromisos	Obligaciones de cumplimiento de resoluciones jurisdiccionales	0	0	0	0	0	0
	Debitos Naturales	0	0	0	0	0	0
Obligaciones	Pensiones y Jubilaciones	0	0	0	0	0	0
	Aportaciones a la seguridad social	0	0	0	0	0	0
Programas de Gasto Federalizado (Gobiernos Federales)	Aportaciones a fondos de estabilización	0	0	0	0	0	0
	Aportaciones a fondos de inversión y reestructura de pensiones	0	0	0	0	0	0
Participaciones a entes federativos y participes	Gasto Federalizado	0	0	0	0	0	0
	Costo financiero, deuda o apoyos a deudores y ahorradores de la banca	0	0	0	0	0	0
Adjudas de ejercicios fiscales anteriores	Adjudas de ejercicios fiscales anteriores	0	0	0	0	0	0
	Total del Gasto	45,082,420	6,861,486	61,463,906	23,102,875	23,102,853	28,851,82


 LIC. JORGE ANDRÉS LÓPEZ ESPINOSA
 PRESIDENTE


 C. GUILLERMO CONTRERAS GARCÍA
 DIRECTOR ADMINISTRATIVO


 C. NANCY DEL CARMEN SÁNCHEZ GUERRERO
 CONTADORA



COMISION ESTATAL DE DERECHOS HUMANOS, SAN LUIS POTOSI
SAN LUIS POTOSI
 Ramo o Dependencia / Función / Programa Presupuestario (Modalidad y Programa) / Actividad Institucional
 Del 01/enero/2019 Al 31/ago/2019

Fecha y Clave: 03/19
 Hora de Impresión: 02:31 p.m.

Ramo o Dependencia/ Función/ Programa Presupuestario (Modalidad y Programa) Institucional	Activaciones/ Función/ Programa Institucional	Presupuesto Vigente	Comprometido	Presupuesto Disponibile para Comprometer	Desembolsado	Comprobado no Desembolsado	Presupuesto Sin Devengar	Ejercido	Pagado	Cuentas por Pagar Devueltas
0 Sin Ramo/Dependencia										
1286 JUSTICIA										
01 DERECHOS HUMANOS	\$45,952,425.00	\$6,851,488.59	\$44,424,035.88	\$7,523,874.15	\$23,102,075.24	\$21,321,150.54	\$23,351,033.88	\$23,482,475.34	\$23,109,883.30	\$23.84
01 PRESENCIA	\$0,387,244.10	\$877,387.00	\$7,184,514.03	\$180,212.11	\$5,718,784.34	\$5,465,800.31	\$3,835,838.42	\$3,720,785.34	\$3,720,785.34	\$0.00
02 DIRECCION GENERAL ADMINISTRATIVA	\$5,657,844.28	\$737,133.27	\$5,295,582.09	\$178,642.58	\$2,814,664.74	\$5,650,917.56	\$3,780,480.91	\$2,814,664.74	\$2,814,664.74	\$0.00
03 CONTRALORIA INTERNA	\$775,788.02	\$452,093.07	\$894,210.03	\$43,344.55	\$641,210.78	\$453,000.30	\$493,348.85	\$441,210.79	\$441,210.79	\$0.00
04 CONSEJO	\$12,329.64	\$0.00	\$10,702.00	\$1,727.44	\$10,782.50	\$0.00	\$1,727.44	\$10,702.00	\$10,782.50	\$0.00
05 PRIMERA VISITADURIA	\$5,926,023.31	\$925,313.03	\$5,197,970.29	\$197,355.11	\$3,542,882.35	\$4,156,007.04	\$3,262,484.05	\$3,042,882.35	\$3,542,882.35	\$0.00
06 SEGUNDA VISITADURIA	\$2,240,197.63	\$257,192.32	\$2,137,911.87	\$179,444.28	\$1,524,702.40	\$1,203,269.47	\$1,282,653.55	\$1,524,702.40	\$1,524,702.40	\$0.00
07 TERCERA VISITADURIA	\$3,723,000.40	\$394,187.84	\$3,026,176.17	\$40,614.87	\$1,470,503.43	\$1,584,618.77	\$1,607,203.84	\$1,470,503.43	\$1,470,503.43	\$0.00
08 CUARTA VISITADURIA	\$1,938,202.17	\$298,522.84	\$2,355,103.11	\$13,209.28	\$1,431,023.90	\$659,881.63	\$873,651.87	\$1,431,023.90	\$1,431,023.90	\$0.00
09 DIRECCION DE GUEJAS	\$4,310,708.86	\$693,702.18	\$4,003,077.94	\$97,303.18	\$2,447,030.73	\$2,385,647.15	\$2,475,410.26	\$2,447,030.73	\$2,447,030.73	\$0.00
10 SECRETARIA EJECUTIVA	\$1,703,018.65	\$290,395.64	\$1,502,621.81	\$70,811.68	\$1,026,200.43	\$915,841.68	\$988,453.66	\$1,026,200.43	\$1,026,200.43	\$0.00
11 SECRETARIA TECNICA	\$903,664.62	\$92,660.48	\$796,141.78	\$51,285.00	\$362,993.99	\$372,473.11	\$369,605.11	\$362,993.99	\$362,993.99	\$0.00
12 DIRECCION DE EDUCACION Y CAPACITACION	\$2,470,432.02	\$589,576.85	\$2,777,627.21	\$62,187.00	\$1,206,754.40	\$1,271,872.73	\$1,253,254.26	\$1,206,754.40	\$1,206,754.40	\$0.00
13 DIRECCION DE EGIDAD Y NO DISCRIMINACI	\$2,310,606.68	\$414,686.30	\$2,887,028.48	\$37,867.38	\$1,696,015.70	\$1,241,432.78	\$1,078,380.18	\$1,696,015.70	\$1,696,015.70	\$22.04
14 OFICINA DE ENLACE ZONA MEDIA	\$890,646.82	\$147,453.41	\$947,683.32	\$50,248.01	\$521,018.31	\$420,020.31	\$456,981.82	\$521,018.31	\$521,018.31	\$0.00
15 OFICINA DE ENLACE HUANATECA SUR	\$637,686.25	\$76,930.99	\$574,603.91	\$88,823.18	\$348,082.44	\$230,870.37	\$397,684.75	\$348,082.44	\$348,082.44	\$0.00
16 PROYECTO SEGE	\$0.00	\$130,695.00	\$0.00	\$0.00	\$0.00	\$0.00	\$130,695.00	\$0.00	\$0.00	\$0.00
17 INVERSION PUBLICA	\$5,072,423.00	\$5.00	\$0.00	\$5,072,423.00	\$0.00	\$0.00	\$5,072,423.00	\$0.00	\$0.00	\$0.00
18 COHESION SOCIAL CON LA UNION EUROPEA	\$25,162,740.00	\$0.00	\$24,810,72	\$343,782.31	\$48,528.88	\$205,200.84	\$893,042.15	\$893,042.15	\$893,042.15	\$0.00
TOTAL										

Sin Ramo/Dependencia

TOTAL

4. INFORMACIÓN COMPLEMENTARIA

COMISION ESTATAL DE DERECHOS HUMANOS, SAN LUIS POTOSI
 Conciliación entre los Ingresos Presupuestarios y Contables
 Correspondiente del 1 de Enero al 31 de Agosto de 2019
 (Cifras en pesos)

1. Ingresos Presupuestarios	28,012,966
2. Más ingresos contables no presupuestarios	0
2.1 Ingresos Financieros	0
2.2 Incremento por Variación de Inventarios	0
2.3 Disminución del exceso de estimaciones por pérdida o deterioro u obsolescencia	0
2.4 Disminución del exceso de provisiones	0
2.5 Otros ingresos y beneficios varios	0
2.6 Otros ingresos contables no presupuestarios	0
3. Menos ingresos presupuestarios no contables	0
3.1 Aprovechamientos Patrimoniales	0
3.2 Ingresos derivados de financiamientos	0
3.3 Otros ingresos presupuestarios no contables	0
4. Ingresos Contables (4 = 1 + 2 - 3)	28,012,966


 LIC. JORGE ANDRES LOPEZ ESPINOSA
 PRESIDENTE


 CPQ NANCY DEL CARMEN SANCHEZ GUERRERO
 CONTADORA


 C. GUILLERMO CONTRERAS GARCIA
 DIRECTOR ADMINISTRATIVO

COMISION ESTATAL DE DERECHOS HUMANOS, SAN LUIS POTOSI
 Conciliación entre los Egresos Presupuestarios y los Gastos Contables
 Correspondiente del 1 de Enero al 31 de Agosto de 2019

1. Total de egresos (presupuestarios)	23,192,876
2. Menos egresos presupuestarios no contables	103,228
2.1 Materias Primas y Materiales de Producción y Comercialización	0
2.2 Materiales y Suministros	0
2.3 Mobiliario y Equipo de Administración	0
2.4 Mobiliario y Equipo Educativo y Recreativo	0
2.5 Equipo e Instrumental Médico y de Laboratorio	0
2.6 Vehículos y Equipo de Transporte	0
2.7 Equipo de Defensa y Seguridad	0
2.8 Maquinaria, Otros Equipos y Herramientas	0
2.9 Activos Biológicos	0
2.10 Bienes Inmuebles	0
2.11 Activos Intangibles	103,228
2.12 Obra Pública en Bienes de Dominio Público	0
2.13 Obra Pública en Bienes Propios	0
2.14 Acciones y Participaciones de Capital	0
2.15 Compra de Títulos y Valores	0
2.16 Concesión de Préstamos	0
2.17 Inversiones en Fideicomisos, Mandatos y Otros Análogos	0
2.18 Provisiones para Contingencias y Otras Erogaciones Especiales	0
2.19 Amortización de la Deuda Pública	0
2.20 Adeudos de Ejercicios Fiscales Anteriores (ADEFAS)	0
2.21 Otros Egresos Presupuestales No Contables	0
3. Más Gasto Contables No Presupuestales	0
3.1 Estimaciones, Depreciaciones, Deterioros, Obsolescencia y Amortizaciones	0
3.2 Provisiones	0
3.3 Diminución de inventario	0
3.4 Aumento por insuficiencia de estimaciones por pérdida o deterioro u obsolescencia	0
3.5 Aumento por insuficiencia de provisiones	0
3.6 Otros Gastos	0
3.7 Otros Gastos Contables No Presupuestales	0
4. Total de Gasto Contable (4 = 1, 2, + 3)	22,989,647


 C. GUILLERMO CONTRERAS GARCIA
 DIRECTOR ADMINISTRATIVO


 LIC. JORGE ANDRÉS LÓPEZ ESPINOSA
 PRESIDENTE


 LIC. CARMEN SÁNCHEZ GUERRERO
 CONTADORA

COMISION ESTATAL DE DERECHOS HUMANOS, SAN LUIS POTOSI
 Indicadores de Postura Fiscal
 Del 1 de Enero al 31 de Agosto de 2019

Concepto	Estimado	Devengado	Pagado
I. Ingresos Presupuestarios (I=1+2)	45,092,420	28,012,966	28,012,966
1. Ingresos del Gobierno de la Entidad Federativa ¹	0	0	0
2. Ingresos del Sector Paraestatal ¹	45,092,420	28,012,966	28,012,966
II. Egresos Presupuestarios (II=3+4)	45,092,420	23,102,875	23,102,853
3. Egresos del Gobierno de la Entidad Federativa ²	0	0	0
4. Egresos del Sector Paraestatal ²	45,092,420	23,102,875	23,102,853
III. Balance Presupuestario (Superávit o Déficit) (III = I - II)	0	4,910,090	4,910,112

Concepto	Estimado	Devengado	Pagado
III. Balance presupuestario (Superávit o Déficit)	0	4,910,090	4,910,112
IV. Intereses, Comisiones y Gastos de la Deuda	0	0	0
V. Balance Primario (Superávit o Déficit) (V= III - IV)	0	4,910,090	4,910,112

Concepto	Estimado	Devengado	Pagado
A. Financiamiento	0	0	0
B. Amortización de la deuda	0	0	0
C. Endeudamiento ó desendeudamiento (C = A - B)	0	0	0

1. Los Ingresos que se presentan son los ingresos presupuestarios totales sin incluir los Ingresos por financiamientos. Los Ingresos del Gobierno de la Entidad Federativa corresponden a los del Poder Ejecutivo, Legislativo Judicial y Autónomos
2. Los egresos que se presentan son los egresos presupuestarios totales sin incluir los egresos por amortización. Los egresos del Gobierno de la Entidad Federativa corresponden a los del Poder Ejecutivo, Legislativo, Judicial y Órganos Autónomos
3. Para Ingresos se reportan los ingresos recaudados; para egresos se reportan los egresos pagados

 LIC. JORGE ANDRES LOPEZ ESPINOSA
 PRESIDENTE

 C. GUILLERMO CONTRERAS GARCIA
 DIRECTOR ADMINISTRATIVO

 CP. NANCY DEL CARMEN SANCHEZ GUERRERO
 CONTADORA

COMISION ESTATAL DE DERECHOS HUMANOS, SAN LUIS POTOSI
Endeudamiento Neto
Del 1 de Enero al 31 de Agosto de 2019

Identificación de Crédito o Instrumento	Contratación/Colocación	Amortización	Endeudamiento Neto
	A	B	C = A - B
Créditos Bancarios			
			0
			0
			0
			0
			0
			0
			0
			0
			0
			0
			0
			0
Total Créditos Bancarios	0	0	0
Otros Instrumentos de Deuda			
			0
			0
			0
			0
			0
			0
			0
			0
			0
			0
			0
			0
Total Otros Instrumentos de Deuda	0	0	0
TOTAL	0	0	0

 LIC. JORGE ANDRES LOPEZ ESPINOSA
 PRESIDENTE

 C. GUILLERMO CONTRERAS GARCIA
 DIRECTOR ADMINISTRATIVO

 CPC. NANCY DEL CARMEN SANCHEZ GUERRERO
 CONTADORA

COMISION ESTATAL DE DERECHOS HUMANOS, SAN LUIS POTOSI
 Intereses de la Deuda
 Del 1 de Enero al 31 de Agosto de 2019


Modificación de Crédito o Instrumento	Devengado	Pagado
Créditos Bancarios		
Total de intereses de Créditos Bancarios	0	0

Otros Instrumentos de Deuda		
Total de intereses de Otros Instrumentos de Deuda	0	0
TOTAL	0	0

 LIC. JORGE ANDRES LOPEZ ESPINOSA
 PRESIDENTE



 C. GUILLERMO CONTRERAS GARCIA
 DIRECTOR ADMINISTRATIVO



 CFC NANCY DEL CARMEN SANCHEZ GUERRERO
 CONTADORA

COMISION ESTATAL DE DERECHOS HUMANOS, SAN LUIS POTOSI
Informe de Pasivos Contingentes
Del 1 de Enero al 31 de Agosto de 2019
(Pesos)

"En cumplimiento a lo dispuesto en los artículos 46, fracción I, inciso d, y 52 de la Ley General de Contabilidad Gubernamental, y de conformidad con lo establecido en el capítulo VII, numeral III, inciso g) del Manual de Contabilidad Gubernamental emitido por el CONAC, el ente público informa lo siguiente."

Cuenta	Concepto	Importe
TOTAL		

Bajo protesta de decir verdad declaramos que los Estados Financieros y sus Notas son razonablemente correctos y responsabilidad del emisor

 LIC. JORGE ANDRÉS ZEPEDA ESPINOZA
 PRESIDENTE

 SEBASTIÁN DEL CARMEN SANCHEZ GUERRERO
 CONTADOR

 C. GUILLERMO CONTRERAS GARCIA
 DIRECTOR ADMINISTRATIVO