
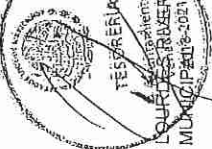



Consolidación de la clave administrativa 31111					
Estado de Actividades					
Del 1 de enero al 31 de diciembre de 2019					
Concepto	MUNICIPIO DE VENADO, S.L.P. 2019	SISTEMA MUNICIPAL DE DEVENADO 2019	SUMATORIA	ELIMINACIÓN	CONSOLIDACIÓN
INGRESOS Y OTROS BENEFICIOS					
Ingresos de la Gestión:					
Impuestos	4,057,723	86,111	4,143,834		4,143,834
Cuotas y Aportaciones de Seguridad Social	1,761,128	0	1,761,128		1,761,128
Contribuciones de Mejoras	0	0	0		0
Derechos	0	0	0		0
Productos de Tipo Corriente	1,633,345	0	1,633,345		1,633,345
Aprovechamientos de Tipo Corriente	148,733	0	148,733		148,733
Ingresos por Venta de Bienes y Servicios	63,148	0	63,148		63,148
Ingresos no Comprendidos en las Fracciones de la Ley de Ingresos Causados en Ejercicios Fiscales Anteriores Pendientes de Liquidación o Pago	0	86,111	86,111		86,111
Participaciones, Aportaciones, Transferencias, Asignaciones, Subsidios y Otras Ayudas	451,369	0	451,369		451,369
Participaciones y Aportaciones	66,998,849	958,148	67,956,997		66,998,849
Transferencia, Asignaciones, Subsidios y Otras Ayudas	66,998,849	0	66,998,849		66,998,849
Otros Ingresos y Beneficios	0	958,148	958,148		0
Ingresos Financieros	3	65	68		68
Incremento por Variación de Inventarios	0	65	65		65
Disminución del Exceso de Estimaciones por Pérdida o Deterioro u Obsolescencia	0	0	0		0
Disminución del Exceso de Provisiones	0	0	0		0
Otros Ingresos y Beneficios Varios	0	0	0		0
Otros Ingresos y Beneficios Varios	3	0	3		3
Total de Ingresos y Otros Beneficios	71,056,575	1,044,324	72,100,899	958,148	71,142,751
GASTOS Y OTRAS PÉRDIDAS					
Gastos de Funcionamiento	33,733,984	923,704	34,657,688		34,657,688
Servicios Personales	19,522,724	777,772	20,300,496		20,300,496
Materiales y Suministros	3,664,180	106,944	3,771,124		3,771,124
Servicios Generales	10,547,060	38,988	10,586,068		10,586,068
Transferencia, Asignaciones, Subsidios y Otras Ayudas	5,056,540	131,796	5,188,336		4,230,188
Transferencias Internas y Asignaciones al Sector Público	979,804	0	979,804		21,656
Transferencias al Resto del Sector Público	0	0	0		0
Subsidios y Subvenciones	0	0	0		0
Ayudas Sociales	0	0	0		0
Pensiones y Jubilaciones	3,082,901	131,796	3,214,697		3,214,697
Transferencias a Fideicomisos, Mandatos y Contratos Análogos	993,835	0	993,835		993,835
Transferencias a la Seguridad Social	0	0	0		0
Donativos	0	0	0		0
Transferencias al Exterior	0	0	0		0
Participaciones y Aportaciones	0	0	0		0
Participaciones	0	0	0		0
Aportaciones	0	0	0		0
Convenios	0	0	0		0
Intereses, Comisiones y Otros Gastos de la Deuda Pública	0	0	0		0
Intereses de la Deuda Pública	0	0	0		0
Comisiones de la Deuda Pública	0	0	0		0
Gastos de la Deuda Pública	0	0	0		0
Costo por Coberturas	0	0	0		0
Apoyos Financieros	0	0	0		0

Otros Gastos y Pérdidas Extraordinarias	0	0	0	0	0
Estimaciones, Depreciaciones, Deterioros, Obsolescencia y Amortizaciones	0	0	0	0	0
Provisiones	0	0	0	0	0
Disminución de Inventarios	0	0	0	0	0
Aumento por Insuficiencia de Estimaciones por Pérdida o Deterioro y Obsolescencia	0	0	0	0	0
Aumento por Insuficiencia de Provisiones	0	0	0	0	0
Otros Gastos	0	0	0	0	0
Inversión Pública	0	0	0	0	0
Inversión Pública no Capitalizable	34,049,704	0	34,049,704	34,049,704	34,049,704
Total de Gastos y Otras Pérdidas	34,049,704	0	34,049,704	34,049,704	34,049,704
Resultados del Ejercicio (Ahorro/Desahorro)	72,840,228	1,055,500	73,895,728	958,148	72,937,580
	-1,783,653	-11,176	-1,794,829	0	-1,794,829


 PARTICIPACION MUNICIPAL
 MUNICIPIO DE VENADO, S.L.P.
 SISTEMA MUNICIPAL DIF DE VENADO


 C.P. MA DE LOPEZ CARRERA FIGUEROA
 TESORERO MUNICIPAL 2018-2021


 LIC. ADALBERTO MARTINEZ CARRERA
 CONTRALOR INTERNO
 Ayuntamiento de Venado S.L.P.
 2018-2021


 C.P. DAVID MARTINEZ CARRERA
 PRESIDENTE MUNICIPAL
 SINDICATURA MUNICIPAL
 VENADO, SLP

Transacciones y saldos a consolidar

Del Estado de Actividades Consolidado:

Del Estado de Actividades Consolidado, se deben eliminar las transacciones generadas por una relación de Ingreso-

Gasto por conceptos de Transferencias, Asignaciones, Subsidios y Subvenciones, y Pensiones y Jubilaciones.

Del Estado de Situación Financiera Consolidado:

Eliminar los saldos derivados de la relación Deudor-Acreedor por concepto de Participaciones y Aportaciones de

Capital (del rubro Inversiones Financieras a Largo Plazo) con el rubro de Aportaciones (del grupo Hacienda

Pública/Patrimonio Contribuido)

Consolidación de la Plata Administrativa 3111 Estado de Cambios en la Situación Financiera Del 1 de enero al 31 de diciembre de 2019										
Concepto	MUNICIPIO DE VENADO, S.L.P.		SISTEMA MUNICIPAL DE VENADO		SUMATORIA		ELIMINACIÓN		CONSOLIDACIÓN	
	Origen	Aplicación	Origen	Aplicación	Origen	Aplicación			Origen	Aplicación
Activo										
Activo Circulante										
Efectivo y Equivalentes	173,962	0	0	20,598	173,962	20,598			173,962	20,598
Derechos a Recibir Efectivo o Equivalentes	0	578,254	0	2,050	0	580,304			0	580,304
Derechos a Recibir Bienes o Servicios	0	0	0	0	0	0			0	0
Inventarios	0	0	0	0	0	0			0	0
Almacenes	0	0	0	0	0	0			0	0
Estimación por Pérdida o Deterioro de Activos Circulantes	0	0	0	0	0	0			0	0
Otros Activos Circulantes	0	0	0	0	0	0			0	0
Activo No Circulante										
Inversiones Financieras a Largo Plazo	0	0	0	0	0	0			0	0
Derechos a Recibir Efectivo o Equivalentes a Largo Plazo	0	0	0	0	0	0			0	0
Bienes Inmuebles, Infraestructura y Construcciones en Proceso	0	0	0	0	0	0			0	0
Bienes Muebles	0	225,918	0	0	0	225,918			0	225,918
Activos Intangibles	0	1	0	0	0	1			0	1
Depreciación, Deterioro y Amortización Acumulada de Bienes	0	0	0	0	0	0			0	0
Activos Diferidos	0	1,236,843	0	0	0	1,236,843			0	1,236,843
Estimación por Pérdida o Deterioro de Activos no Circulantes	0	0	0	0	0	0			0	0
Otros Activos no Circulantes	0	0	0	0	0	0			0	0
Pasivo										
Pasivo Circulante										
Cuentas por Pagar a Corto Plazo	4,088,806	0	33,824	0	4,122,630	0			4,122,630	0
Documentos por Pagar a Corto Plazo	0	449,717	0	0	0	449,717			0	449,717
Porción a Corto Plazo de la Deuda Pública a Largo Plazo	0	0	0	0	0	0			0	0
Títulos y Valores a Corto Plazo	0	0	0	0	0	0			0	0
Pasivos Diferidos a Corto Plazo	0	0	0	0	0	0			0	0
Fondos y Bienes de Terceros en Garantía y/o Administración a Corto Plazo	0	0	0	0	0	0			0	0
Provisiones a Corto Plazo	0	0	0	0	0	0			0	0
Otros Pasivos a Corto Plazo	617	0	0	0	617	0			617	0
Pasivo No Circulante										
Cuentas por Pagar a Largo Plazo	0	0	0	0	0	0			0	0
Documentos por Pagar a Largo Plazo	0	0	0	0	0	0			0	0
Deuda Pública a Largo Plazo	0	0	0	0	0	0			0	0
Pasivos Diferidos a Largo Plazo	0	0	0	0	0	0			0	0
Fondos y Bienes de Terceros en Garantía y/o en Administración a Largo Plazo	11,000	0	0	0	11,000	0			11,000	0
Provisiones a Largo Plazo	0	0	0	0	0	0			0	0
HACIENDA PÚBLICA/PATRIMONIO										
Hacienda Pública/Patrimonio Contribuido										
Aportaciones	0	0	0	0	0	0			0	0
Donaciones de Capital	0	0	0	0	0	0			0	0
Actualización de la Hacienda Pública/Patrimonio	0	0	0	0	0	0			0	0
Hacienda Pública/Patrimonio Generado										
Resultados del Ejercicio (Ahorro/ Desahorro)	0	209,868	45,511	0	45,511	209,868			45,511	209,868
Resultados de Ejercicios Anteriores	0	1,573,784	0	51,716	0	1,625,500			0	1,625,500
Revalúos	0	0	0	0	0	0			0	0
Reservas	0	0	0	0	0	0			0	0
Rectificaciones de Resultados de Ejercicios Anteriores	0	0	0	0	0	0			0	0
Exceso o Insuficiencia en la Actualización de la Hacienda Pública/Patrimonio										
Resultado por Posición Monetaria	0	0	0	0	0	0			0	0
Resultado por Tenencia de Activos no Monetarios	0	0	0	0	0	0			0	0

4,274,385 4,274,385 79,335 74,364 4,353,720 4,348,749 4,353,720 4,348,749

TESORERÍA

H. Ayuntamiento de

C.P. MA DE LOURDES RIVERA
TESORERO MUNICIPAL

CONTRALORÍA

H. Ayuntamiento de Venado S.L.P. 2018-2021

LIC. ADALBERTO MARTINEZ CARRERA
CONTRALOR INTERNO

C.P. DAVID MARTINEZ MARTINEZ
PRESIDENTE MUNICIPAL

DAVID MARTINEZ MARTINEZ
SINDICO MUNICIPAL

VENADO, SLP
SINDICATURA MUNICIPAL

Consolidación de la clave administrativa 3111					
Estado de Flujos de Efectivo					
Del 1 de enero al 31 de diciembre de 2019					
Concepto	MUNICIPIO DE VENADO, S.L.P. 2019	SISTEMA MUNICIPAL D.F. DE VENADO 2019	SUMATORIA	ELIMINACIÓN	CONSOLIDACION
Flujos de Efectivo de las Actividades de Operación					
Origen					
Impuestos	71,056,575	1,044,324	72,100,899		72,100,899
Cuotas y Aportaciones de Seguridad Social	1,761,128	0	1,761,128		1,761,128
Contribuciones de mejoras	0	0	0		0
Derechos	0	0	0		0
Productos de Tipo Corriente	1,633,345	0	1,633,345		1,633,345
Aprovechamientos de Tipo Corriente	148,733	0	148,733		148,733
Ingresos por Venta de Bienes y Servicios	63,148	0	63,148		63,148
Ingresos no Comprendidos en las Fracciones de la Ley de Ingresos Causados en Ejercicios Fiscales Anteriores Pendientes de Liquidación o Pago	0	86,111	86,111		86,111
	451,369	0	451,369		451,369
Participaciones y Aportaciones	66,998,849	0	66,998,849		66,998,849
Transferencias, Asignaciones y Subsidios y Otras Ayudas	0	958,148	958,148		958,148
Otros Orígenes de Operación	3	65	68		68
Aplicación					
Servicios Personales	38,790,524	1,055,500	39,846,024		39,846,024
Materiales y Suministros	19,522,724	777,772	20,300,496		20,300,496
Servicios Generales	3,664,180	108,944	3,773,124		3,773,124
Transferencias Internas y Asignaciones al Sector Público	10,547,080	38,988	10,586,068		10,586,068
Transferencias al resto del Sector Público	979,804	0	979,804		979,804
Subsidios y Subvenciones	0	0	0		0
Ayudas Sociales	0	0	0		0
Pensiones y Jubilaciones	3,082,901	131,796	3,214,697		3,214,697
Transferencias a Fideicomisos, Mandatos y Contratos Análogos	993,835	0	993,835		993,835
Transferencias a la Seguridad Social	0	0	0		0
Donativos	0	0	0		0
Transferencias al Exterior	0	0	0		0
Participaciones	0	0	0		0
Aportaciones	0	0	0		0
Convenios	0	0	0		0
Otras Aplicaciones de Operación	0	0	0		0
Flujos Netos de Efectivo por Actividades de Operación	32,266,051	-11,176	32,254,875		32,254,875
Flujos de Efectivo de las Actividades de Inversión					
Origen					
Bienes Inmuebles, Infraestructura y Construcciones en Proceso	0	0	0		0
Bienes Muebles	0	0	0		0
Otros Orígenes de Inversión	0	0	0		0
Aplicación					
Bienes Inmuebles, Infraestructura y Construcciones en Proceso	0	0	0		0
Bienes Muebles	0	0	0		0
Otras Aplicaciones de Inversión	0	0	0		0
Flujos Netos de Efectivo por Actividades de Inversión	0	0	0		0
Flujo de Efectivo de las Actividades de Financiamiento					
Origen					
Endeudamiento Neto	0	0	0		0
Interno	0	0	0		0
Externo	0	0	0		0
Otros Orígenes de Financiamiento	0	0	0		0
Aplicación					
Servicios de la Deuda	0	0	0		0
Interno	0	0	0		0
Externo	0	0	0		0
Otras Aplicaciones de Financiamiento	0	0	0		0
Flujos netos de Efectivo por Actividades de Financiamiento	0	0	0		0
Incremento/Disminución Neta en el Efectivo y Equivalentes al Efectivo	32,266,051	-11,176	32,254,875		32,254,875
Efectivo y Equivalentes al Efectivo al Inicio del Ejercicio	376,658	15,834	392,492		392,492
Efectivo y Equivalentes al Efectivo al Final del Ejercicio	32,642,709	4,458	32,647,167		32,647,167

C.P. GUILLERMO MARTINEZ GUERRA
PRESIDENTE MUNICIPAL

C. DAVID MARTINEZ ZAMORA
SINDICO MUNICIPAL

C.P. MA DE LOURDES RIVERA FLORES
TESORERO MUNICIPAL

LIC. ADALBERTO MARTINEZ CARRERA
CONTRALOR INTERNO

