

Patronato Para La  
Organización Difusión Y  
Administración De La  
Feria Nacional Potosina

Estados Financieros

Al 31 de agosto de 2019



PATRONATO PARA LA  
ORGANIZACIÓN, DIFUSIÓN  
Y ADMINISTRACIÓN  
DE LA FENAP

*"2019, Año de Centenario del Natalicio de Rafael Montejano y Aguiñaga"*


San Luis Potosí S.L.P. a 10 de octubre de 2019.

**C.P.C. JOAQUIN HERRAN LOPEZ**  
DIRECTOR DE CONTABILIDAD GUBERNAMENTAL  
PRESENTE.-

Anexo al presente sírvase encontrar la información los estados financieros al 31 de agosto de 2019 y su información complementaria, que en seguida se detallan:

Información Contable:

- Estado de Actividades
- Estado de Situación Financiera
- Estado de Variación en la Hacienda Pública.
- Estado de Cambios en la Situación Financiera.
- Estado de Flujos de Efectivo
- Notas a los Estados Financieros.
- Estado Analítico del Activo.
- Estado Analítico de la Deuda y Otros Pasivos



Información Presupuestaria:

- Estado Analítico de los Ingresos.
- Estado Analítico del ejercicio del Presupuesto de Egresos en Clasificación Administrativa.
- Estado Analítico del ejercicio del Presupuesto de Egresos en Clasificación Económica (por Tipo de Gasto)
- Estado Analítico del ejercicio del Presupuesto de Egresos en Clasificación por Objeto de Gasto (Capítulo y Concepto).
- Estado Analítico del ejercicio del Presupuesto de Egresos por Clasificación Funcional.
- Estado Analítico del ejercicio del Presupuesto de Egresos por Fuente de Financiamiento.
- Gasto por Categoría Programática por Dependencia.
- Informe de programas y proyectos de inversión.

**ANTONIO CURIEL CERDA**




**Patronato para la Organización, Difusión y Administración de la FENAPO**

**Estado de San Luis Potosí**

**Estado de Actividades**

**Del 01/ene/2019 al 31/ago/2019**

	2019	2018
<b>INGRESOS Y OTROS BENEFICIOS</b>		
<b>INGRESOS DE GESTIÓN</b>	<b>68,330,997.00</b>	<b>60,198,770.00</b>
IMPUESTOS	0.00	0.00
CUOTAS Y APORTACIONES DE SEGURIDAD SOCIAL	0.00	0.00
CONTRIBUCIONES DE MEJORAS	0.00	0.00
DERECHOS	0.00	0.00
PRODUCTOS	0.00	0.00
APROVECHAMIENTOS	0.00	0.00
INGRESOS POR VENTA DE BIENES Y PRESTACIÓN DE SERVICIOS	68,330,997.00	60,198,770.00
<b>PARTICIPACIONES, APORTACIONES, CONVENIOS, INCENTIVOS DERIVADOS DE LA COLABORACIÓN FISCAL, FONDOS DISTINTOS DE APORTACIONES, TRANSFERENCIAS, ASIGNACIONES, SUBSIDIOS Y SUBVENCIONES, Y PENSIONES Y JUBILACIONES</b>	<b>919,416.00</b>	<b>0.00</b>
PARTICIPACIONES, APORTACIONES, CONVENIOS, INCENTIVOS DERIVADOS DE LA COLABORACIÓN FISCAL Y FONDOS DISTINTOS DE APORTACIONES	919,416.00	0.00
TRANSFERENCIAS, ASIGNACIONES, SUBSIDIOS Y SUBVENCIONES, Y PENSIONES Y JUBILACIONES	0.00	0.00
<b>OTROS INGRESOS Y BENEFICIOS</b>	<b>259,934.00</b>	<b>62,252.00</b>
INGRESOS FINANCIEROS	83,981.00	62,252.00
INCREMENTO POR VARIACIÓN DE INVENTARIOS	0.00	0.00
DISMINUCIÓN DEL EXCESO DE ESTIMACIONES POR PÉRDIDA O DETERIORO U OBSOLESCENCIA	0.00	0.00
DISMINUCIÓN DEL EXCESO DE PROVISIONES	0.00	0.00
OTROS INGRESOS Y BENEFICIOS VARIOS	175,953.00	0.00
<b>Total de Ingresos y Otros Beneficios</b>	<b>69,510,347.00</b>	<b>60,261,022.00</b>
<b>GASTOS Y OTRAS PÉRDIDAS</b>		
<b>GASTOS DE FUNCIONAMIENTO</b>	<b>59,188,105.00</b>	<b>53,938,026.00</b>
SERVICIOS PERSONALES	9,568,791.00	10,391,103.00
MATERIALES Y SUMINISTROS	6,959,833.00	5,349,141.00
SERVICIOS GENERALES	42,659,481.00	38,197,782.00
<b>TRANSFERENCIAS, ASIGNACIONES, SUBSIDIOS Y OTRAS AYUDAS</b>	<b>200,000.00</b>	<b>5,000.00</b>
TRANSFERENCIAS INTERNAS Y ASIGNACIONES AL SECTOR PÚBLICO	0.00	0.00
TRANSFERENCIAS AL RESTO DEL SECTOR PÚBLICO	0.00	0.00
SUBSIDIOS Y SUBVENCIONES	0.00	0.00
AYUDAS SOCIALES	0.00	0.00
PENSIONES Y JUBILACIONES	0.00	0.00
TRANSFERENCIAS A FIDEICOMISOS, MANDATOS Y CONTRATOS ANÁLOGOS	0.00	0.00
TRANSFERENCIAS A LA SEGURIDAD SOCIAL	0.00	0.00
DONATIVOS	200,000.00	5,000.00
TRANSFERENCIAS AL EXTERIOR	0.00	0.00
<b>PARTICIPACIONES Y APORTACIONES</b>	<b>0.00</b>	<b>0.00</b>
PARTICIPACIONES	0.00	0.00
APORTACIONES	0.00	0.00
CONVENIOS	0.00	0.00
<b>INTERESES, COMISIONES Y OTROS GASTOS DE LA DEUDA PÚBLICA</b>	<b>0.00</b>	<b>0.00</b>





Patronato para la Organización, Difusión y Administración de la FENAPO  
Estado de San Luis Potosí  
Estado de Actividades  
Del 01/ene/2019 al 31/ago/2019

	2019	2018
INTERESES DE LA DEUDA PÚBLICA	0.00	0.00
COMISIONES DE LA DEUDA PÚBLICA	0.00	0.00
GASTOS DE LA DEUDA PÚBLICA	0.00	0.00
COSTO POR COBERTURAS	0.00	0.00
APOYOS FINANCIEROS	0.00	0.00
<b>OTROS GASTOS Y PÉRDIDAS EXTRAORDINARIAS</b>	<b>7,522,432.00</b>	<b>6,041,345.00</b>
ESTIMACIONES, DEPRECIACIONES, DETERIOROS, OBSOLESCENCIA Y AMORTIZACIONES	7,452,853.00	6,031,408.00
PROVISIONES	0.00	0.00
DISMINUCIÓN DE INVENTARIOS	0.00	0.00
AUMENTO POR INSUFICIENCIA DE ESTIMACIONES POR PÉRDIDA O DETERIORO U OBSOLESCENCIA	0.00	0.00
AUMENTO POR INSUFICIENCIA DE PROVISIONES	0.00	0.00
OTROS GASTOS	69,579.00	9,937.00
<b>Inversión Pública</b>	<b>0.00</b>	<b>0.00</b>
INVERSIÓN PÚBLICA NO CAPITALIZABLE	0.00	0.00
<b>Total de Gastos y otras Pérdidas</b>	<b>66,910,537.00</b>	<b>59,984,371.00</b>
<b>Resultado del Ejercicio (Ahorro/Desahorro)</b>	<b>2,599,810.00</b>	<b>276,651.00</b>

"Bajo protesta de decir verdad declaramos que los Estados Financieros y sus notas, son razonablemente correctos y son responsabilidad del emisor".

SR. ANTONIO CURIEL CERDA  
DIRECTOR GENERAL



**Patronato para la Organización, Difusión y Administración de la FENAPO**  
**Estado de San Luis Potosí**  
**Estado de Situación Financiera**  
**al 31/ago/2019**

	2019	2018	2019	2018
<b>ACTIVO</b>				
<b>ACTIVO CIRCULANTE</b>	<b>24,470,381</b>	<b>30,942,650</b>	<b>11,180,941</b>	<b>14,419,403</b>
EFFECTIVO Y EQUIVALENTES	12,611,022	17,431,840	9,588,542	14,004,977
DERECHOS A RECIBIR EFECTIVO O EQUIVALENTES	11,859,359	13,510,810	0	0
DERECHOS A RECIBIR EN BIENES O SERVICIOS	-	-	1,592,399	414,426
OTROS ACTIVOS CIRCULANTES	-	-	0	0
<b>Total de Activos Circulantes</b>	<b>24,470,381</b>	<b>30,942,650</b>	<b>11,180,941</b>	<b>14,419,403</b>
<b>ACTIVO NO CIRCULANTE</b>	<b>104,571,949</b>	<b>110,191,706</b>	<b>11,180,941</b>	<b>14,419,403</b>
DERECHOS A RECIBIR EFECTIVO O EQUIVALENTES A LARGO PLAZO	667,471	669,724	0	0
BIENES INMUEBLES, INFRAESTRUCTURA Y CONSTRUCCIONES EN PROCESO	247,517,858	244,841,201		
BIENES MUEBLES	7,804,454	7,313,976	<b>11,180,941</b>	<b>14,419,403</b>
ACTIVOS INTANGIBLES	450,198	374,256		
DEPRECIACION, DETERIORO Y AMORTIZACION ACUMULADA	151,866,032	142,997,451		
ACTIVOS DIFERIDOS	-	-	<u>142,279,847</u>	<u>142,279,847</u>
OTROS ACTIVOS NO CIRCULANTES	-	-	0	142,279,847
<b>Total de Activos No Circulantes</b>	<b>104,571,949</b>	<b>110,191,706</b>	<b>142,279,847</b>	<b>142,279,847</b>
<b>Total de Activos</b>	<b>129,042,330</b>	<b>141,134,356</b>	<b>259,981</b>	<b>279,651</b>
			<u>-24,418,458</u>	<u>-15,564,894</u>
			2,599,810	279,651
			<u>-27,018,268</u>	<u>-15,841,545</u>
			0	0
<b>PASIVO</b>				
<b>PASIVO CIRCULANTE</b>				
CUENTAS POR PAGAR A CORTO PLAZO				
DOCUMENTOS POR PAGAR A CORTO PLAZO				
PASIVOS DIFERIDOS A CORTO PLAZO				
OTROS PASIVOS A CORTO PLAZO				
FONDOS Y BIENES DE TERCEROS EN GARANTIA				
<b>Total de Pasivos Circulantes</b>				
<b>PASIVO NO CIRCULANTE</b>				
<b>Total Hacienda Pública/ Patrimonio</b>	<b>117,861,389</b>	<b>110,191,706</b>	<b>117,861,389</b>	<b>126,714,953</b>
<b>Total de Pasivo y Hacienda Pública/ Patrimonio</b>	<b>129,042,330</b>	<b>141,134,356</b>	<b>129,042,330</b>	<b>141,134,356</b>

"Bajo protesta de decir verdad declaramos que los Estados Financieros y sus notas, son razonablemente correctos y son responsabilidad del emisor".

SR. ANTONIO CURIEL CERDA  
DIRECTOR GENERAL



**Patronato para la Organización, Difusión y Administración de la FENAPO**  
**Estado de San Luis Potosí**  
**Estado de Variaciones en la Hacienda Pública**  
**Del 01/ene/2019 al 31/ago/2019**

Concepto	Hacienda Pública/ Patrimonio Generado			Total*
	Hacienda Pública/ Patrimonio Contribuido	De Ejercicios Anteriores	Del Ejercicio	
<b>HACIENDA PÚBLICA/PATRIMONIO CONTRIBUIDO NETO 2018</b>				
APORTACIONES	142,279,847.00	0.00	0.00	142,279,847.00
DONACIONES DE CAPITAL	142,279,847.00	0.00	0.00	142,279,847.00
ACTUALIZACIÓN DE LA HACIENDA PÚBLICA/PATRIMONIO	0.00	0.00	0.00	0.00
<b>HACIENDA PÚBLICA /PATRIMONIO GENERADO NETO 2018</b>	<b>0.00</b>	<b>-15,841,545.00</b>	<b>276,651.00</b>	<b>0.00</b>
RESULTADOS DEL EJERCICIO (AHORRO/ DESAHORRO)	0.00	0.00	276,651.00	276,651.00
RESULTADOS DE EJERCICIOS ANTERIORES	0.00	-15,841,545.00	0.00	-15,841,545.00
REVALUOS	0.00	0.00	0.00	0.00
RESERVAS	0.00	0.00	0.00	0.00
<b>RECTIFICACIONES DE RESULTADOS DE EJERCICIOS ANTERIORES</b>	<b>0.00</b>	<b>0.00</b>	<b>0.00</b>	<b>0.00</b>
<b>EXCESO O INSUFICIENCIA EN LA ACTUALIZACIÓN DE LA HACIENDA PÚBLICA/ PATRIMONIO NETO 2018</b>	<b>0.00</b>	<b>0.00</b>	<b>0.00</b>	<b>0.00</b>
RESULTADO POR POSICIÓN MONETARIA	0.00	0.00	0.00	0.00
RESULTADO POR TENENCIA DE ACTIVOS NO MONETARIOS	0.00	0.00	0.00	0.00
<b>HACIENDA PÚBLICA / PATRIMONIO NETO FINAL 2018</b>	<b>142,279,847.00</b>	<b>-15,841,545.00</b>	<b>276,651.00</b>	<b>126,714,953.00</b>
<b>CAMBIOS EN LA HACIENDA PÚBLICA/PATRIMONIO CONTRIBUIDO NETO 2019</b>	<b>0.00</b>	<b>0.00</b>	<b>0.00</b>	<b>0.00</b>
APORTACIONES	0.00	0.00	0.00	0.00
DONACIONES DE CAPITAL	0.00	0.00	0.00	0.00
ACTUALIZACIÓN DE LA HACIENDA PÚBLICA/PATRIMONIO	0.00	0.00	0.00	0.00
<b>VARIACIONES DE LA HACIENDA PÚBLICA / PATRIMONIO GENERADO NETO 2019</b>	<b>0.00</b>	<b>-11,176,723.00</b>	<b>2,323,159.00</b>	<b>-8,853,564.00</b>
RESULTADOS DEL EJERCICIO (AHORRO/ DESAHORRO)	0.00	0.00	2,599,810.00	2,599,810.00
RESULTADOS DE EJERCICIOS ANTERIORES	0.00	-11,176,723.00	-276,651.00	-11,453,374.00
REVALUOS	0.00	0.00	0.00	0.00
RESERVAS	0.00	0.00	0.00	0.00
<b>RECTIFICACIONES DE RESULTADOS DE EJERCICIOS ANTERIORES</b>	<b>0.00</b>	<b>0.00</b>	<b>0.00</b>	<b>0.00</b>
<b>CAMBIOS EN EL EXCESO O INSUFICIENCIA EN LA ACTUALIZACIÓN DE LA HACIENDA PÚBLICA/ PATRIMONIO NETO 2019</b>	<b>0.00</b>	<b>0.00</b>	<b>0.00</b>	<b>0.00</b>
RESULTADO POR POSICIÓN MONETARIA	0.00	0.00	0.00	0.00
RESULTADO POR TENENCIA DE ACTIVOS NO MONETARIOS	0.00	0.00	0.00	0.00
<b>HACIENDA PÚBLICA / PATRIMONIO NETO FINAL 2019</b>	<b>142,279,847.00</b>	<b>-27,018,268.00</b>	<b>2,599,810.00</b>	<b>117,861,389.00</b>

"Bajo protesta de decir verdad declaramos que los Estados Financieros y sus notas, son razonablemente correctos y son responsabilidad del emisor".

SR. ANTONIO CURIEL CERDA  
DIRECTOR GENERAL

Patronato para la Organización, Difusión y Administración de la FENAPO

Estado de San Luis Potosí

Estado de cambios en la Situación Financiera

Del 01/ene/2019 al 31/ago/2019



	Origen	Aplicación
<b>ACTIVO</b>		
<b>ACTIVO CIRCULANTE</b>	<b>6,472,269</b>	
EFFECTIVO Y EQUIVALENTES	4,820,818	
DERECHOS A RECIBIR EFECTIVO O EQUIVALENTES	1,651,451	
DERECHOS A RECIBIR EN BIENES O SERVICIOS		
OTROS ACTIVOS CIRCULANTES		
<b>ACTIVO NO CIRCULANTE</b>		<b>-5,619,757</b>
DERECHOS A RECIBIR EFECTIVO O EQUIVALENTES A LARGO PLAZO	2,253	
BIENES INMUEBLES, INFRAESTRUCTURA Y CONSTRUCCIONES EN PROCESO		2,676,657
BIENES MUEBLES		490,478
ACTIVOS INTANGIBLES		75,942
DEPRECIACION, DETERIORO Y AMORTIZACION ACUMULADA	8,860,581	
ACTIVOS DIFERIDOS	0	
OTROS ACTIVOS NO CIRCULANTES	0	
<b>PASIVO</b>	<b>-3,238,462</b>	
<b>PASIVO CIRCULANTE</b>	<b>-3,238,462</b>	
CUENTAS POR PAGAR A CORTO PLAZO		4,416,435
DOCUMENTOS POR PAGAR A CORTO PLAZO		0
PASIVOS DIFERIDOS A CORTO PLAZO	1,177,973	
OTROS PASIVOS A CORTO PLAZO		0
FONDOS Y BIENES DE TERCEROS EN GARANTIA		0
<b>PASIVO NO CIRCULANTE</b>		
<b>HACIENDA PÚBLICA/ PATRIMONIO</b>	<b>0</b>	<b>8,853,564</b>
<b>HACIENDA PÚBLICA/PATRIMONIO CONTRIBUIDO</b>	<b>0</b>	
APORTACIONES		0
<b>HACIENDA PÚBLICA /PATRIMONIO GENERADO</b>	<b>0</b>	<b>8,853,564</b>
RESULTADOS DEL EJERCICIO (AHORRO/ DESAHORRO)	2,599,810	
RESULTADOS DE EJERCICIOS ANTERIORES	0	11,453,374
<b>EXCESO O INSUFICIENCIA EN LA ACTUALIZACIÓN DE LA HACIENDA PÚBLICA/ PATRIMONIO</b>		

"Bajo protesta de decir verdad declaramos que los Estados Financieros y sus notas, son razonablemente correctos y son responsabilidad del emisor".

SR. ANTONIO CURIEL CERDA

DIRECTOR GENERAL



**Patronato para la Organización, Difusión y Administración de la FENAPO**

**Estado de San Luis Potosí  
Estado de Flujos de Efectivo  
Del 01/ene/2019 al 31/ago/2019**

	2019	2018
<b>FLUJOS DE EFECTIVO DE LAS ACTIVIDADES DE OPERACIÓN</b>		
<b>ORIGEN</b>	<b>69,510,347</b>	<b>60,261,021</b>
INGRESOS POR VENTAS DE BIENES	64,268,007	60,198,769
PARTICIPACIONES, APORTACIONES, CONVENIOS, INCENTIVOS <sup>2</sup> DERIVADOS DE LA COLABORACIÓN FISCAL Y FONDOS DISTINTOS DE APORTACIONES	919,416	
<b>OTROS ORÍGENES DE OPERACIÓN</b>	<b>4,322,924</b>	<b>62,252</b>
<b>APLICACIÓN</b>	<b>66,910,537</b>	<b>59,984,371</b>
SERVICIOS PERSONALES	9,415,731	10,570,268
MATERIALES Y SUMINISTROS	5,637,291	2,182,919
SERVICIOS GENERALES	36,094,124	32,365,727
DONATIVOS	200,000	5,000
OTRAS APLICACIONES DE OPERACIÓN	15,563,391	14,860,457
<b>FLUJOS NETOS DE EFECTIVO POR ACTIVIDADES DE OPERACIÓN</b>	<b>2,599,810</b>	<b>276,650</b>
-		-
<b>FLUJOS DE EFECTIVO DE LAS ACTIVIDADES DE INVERSIÓN</b>		
<b>ORIGEN</b>	<b>11,692,258</b>	<b>35,115,143</b>
BUENES INMUEBLES, INFRAESTRUCTURA Y CONSTRUCCIONES EN PROCESO	-	-
BIENES MUEBLES	-	5,125,946
OTROS ORIGENES DE INVERSIÓN	11,692,258	29,989,197
<b>APLICACIÓN</b>	<b>19,112,886</b>	<b>36,609,322</b>
BUENES INMUEBLES, INFRAESTRUCTURA Y CONSTRUCCIONES EN PROCESO	2,676,657	5,347,948
BIENES MUEBLES	490,478	-
OTRAS APLICACIONES DE INVERSIÓN	15,945,751	31,261,374
<b>FLUJOS NETOS DE EFECTIVO POR ACTIVIDADES DE INVERSIÓN</b>	<b>7,420,628 -</b>	<b>1,494,179</b>
-		-
<b>FLUJO DE EFECTIVO DE LAS ACTIVIDADES DE FINANCIAMIENTO</b>	<b>-</b>	<b>-</b>
-		-
<b>INCREMENTO/DISMINUCIÓN NETA EN EL EFECTIVO Y EQUIVALENTES AL EFECTIVO</b>	<b>4,820,818 -</b>	<b>1,217,529</b>
EFFECTIVO Y EQUIVALENTES AL EFECTIVO AL INICIO DEL EJERCICIO	17,431,840	18,649,369
EFFECTIVO Y EQUIVALENTES AL EFECTIVO AL FINAL DEL EJERCICIO	12,611,022	17,431,840

"Bajo protesta de decir verdad declaramos que los Estados Financieros y sus notas, son razonablemente correctos y son responsabilidad del emisor".

SR. ANTONIO CURIEL CERDA  
DIRECTOR GENERAL



**Patronato para la Organización, Difusión y Administración de la FENAPO**  
**Notas a los Estados Financieros**  
**Al 31 de agosto de 2019**  
**(PESOS)**

### **DERECHOS A RECIBIR EFECTIVO O EQUIVALENTES**

Se encuentra integrado por importes de clientes de ejercicios anteriores, del 2011 al 2013 por la cantidad de \$667,379.41 que representan el 5.34% de las cuentas por cobrar a corto plazo los se encuentran en proceso legal con los abogados encargados de esta Institución.

Asimismo, por los ejercicios de 2015 al 2018, son por la cantidad de \$ 2'078,793.16 mismos que representan un 11.89% de las cuentas por cobrar a corto plazo, los cuales se encuentran en proceso de cobro por los abogados a efecto de dictaminar en su caso como cuentas incobrables y tras la instrucción del comité directivo sean dados de baja en los registros contables.

Asimismo, se encuentra integrado por importes por concepto de Deudores diversos correspondiente a un faltante a nombre del Sr. Meza González Carlos Encargado del Área de Taquillas del evento ferial del Año 2011 el cual se encuentra en proceso legal con los abogados.


### **HACIENDA PUBLICA/ PATRIMONIO**

En el mes de junio de 2018, se emitió Decreto por parte del Gobierno Ejecutivo del Estado, en el que se extinguió el anterior patronato y se creó uno nuevo en su lugar, por lo que se llevo a cabo la transición del mismo como nuevo ente, derivado de lo cual cambio su Registro Federal de Contribuyentes, sin embargo para efectos de la correcta presentación de la información financiera se reconocen los resultados de Ejercicios anteriores y aportaciones del patronato extinto, como tales en las cifras presentadas en los estados Financieros del nuevo patronato.

### **PRESUPUESTO OPERATIVO ANUAL**

Derivado de que este Patronato subsiste de Recursos propios, se reflejan ingresos presupuestales mayores a los egresos presupuestales.

"Bajo protesta de decir verdad declaramos que los Estados Financieros y sus notas, son razonablemente correctos y son responsabilidad del emisor".



SR. ANTONIO CURIEL CERDA

DIRECTOR GENERAL



**Patronato para la Organización, Difusión y Administración de la FENAPO**  
**Estado de San Luis Potosí**  
**Estado Analítico del Activo**  
**Del 01/ene/2019 al 31/ago/2019**

Concepto	Saldo Inicial 1	Cargos del periodo 2	Abonos del periodo 3	Saldo Final 4(1+2-3)	Variación del Periodo (4-1)
<b>ACTIVO</b>	<b>\$121,009,532</b>	<b>\$297,802,265</b>	<b>\$289,769,467</b>	<b>\$129,042,330</b>	<b>\$8,032,798</b>
ACTIVO CIRCULANTE	\$12,215,262	\$271,780,052	\$259,524,933	\$24,470,381	\$12,255,119
EFFECTIVO Y EQUIVALENTES	\$2,814,577	\$158,164,694	\$148,368,249	\$12,611,022	\$9,796,445
DERECHOS A RECIBIR EFECTIVO O EQUIVALENTES	\$9,400,685	\$113,615,358	\$111,156,684	\$11,859,359	\$2,458,674
DERECHOS A RECIBIR EN BIENES O SERVICIOS	\$0	\$0	\$0	\$0	\$0
INVENTARIOS	\$0	\$0	\$0	\$0	\$0
ALMACENES	\$0	\$0	\$0	\$0	\$0
ESTIMACION POR PERDIDA O DETERIORO DE ACTIVOS CIRCULANTES	\$0	\$0	\$0	\$0	\$0
OTROS ACTIVOS CIRCULANTES	\$0	\$0	\$0	\$0	\$0
<b>ACTIVO NO CIRCULANTE</b>	<b>\$108,794,270</b>	<b>\$26,022,213</b>	<b>\$30,244,534</b>	<b>\$104,571,949</b>	<b>-\$4,222,321</b>
INVERSIONES FINANCIERAS A LARGO PLAZO	\$0	\$0	\$0	\$0	\$0
DERECHOS A RECIBIR EFECTIVO O EQUIVALENTES A LARGO PLAZO	\$659,724	\$6,305	\$8,558	\$657,471	-\$2,253
BIENES INMUEBLES, INFRAESTRUCTURA Y CONSTRUCCIONES EN PROCESO	\$244,841,201	\$2,676,658	\$0	\$247,517,859	\$2,676,658
BIENES MUEBLES	\$7,313,976	\$490,478	\$0	\$7,804,454	\$490,478
ACTIVOS INTANGIBLES	\$376,856	\$73,342	\$0	\$450,198	\$73,342
DEPRECIACION, DETERIORO Y AMORTIZACION ACUMULADA DE BIENES	-\$144,397,487	\$0	\$7,460,546	-\$151,858,033	-\$7,460,546
ACTIVOS DIFERIDOS	\$0	\$22,775,430	\$22,775,430	\$0	\$0
ESTIMACION POR PERDIDA O DETERIORO DE ACTIVOS NO CIRCULANTES	\$0	\$0	\$0	\$0	\$0
OTROS ACTIVOS NO CIRCULANTES	\$0	\$0	\$0	\$0	\$0

"Bajo protesta de decir verdad declaramos que los Estados Financieros y sus notas, son razonablemente correctos y son responsabilidad del emisor".

SR. ANTONIO CURIEL CERDA  
DIRECTOR GENERAL



**Patronato para la Organización, Difusión y Administración de la FENAPO**  
**Estado de San Luis Potosí**  
**Estado Analítico de la Deuda y Otros Pasivos**  
**Del 01/ene/2019 al 31/ago/2019**

Concepto	Moneda de Contratación	Hacienda Pública/ Patrimonio Generado	
		Institución o País Acreedor	Saldo Final del Periodo
<b>DEUDA PÚBLICA</b>			
<b>Deuda Interna</b>			
<b>Corto Plazo</b>			
Instituciones de Crédito	Peso	México	0.00
Títulos y Valores	Peso	México	0.00
Arrendamientos Financieros	Peso	México	0.00
<b>Deuda Externa</b>			
<b>Organismos Financieros Internacionales</b>			
Deuda Bilateral	Peso	México	0.00
Títulos y Valores	Peso	México	0.00
Arrendamientos Financieros	Peso	México	0.00
Subtotal Corto Plazo	Peso	México	0.00
<b>Largo Plazo</b>			
<b>Deuda Interna</b>			
Instituciones de Crédito	Peso	México	0.00
Títulos y Valores	Peso	México	0.00
Arrendamientos Financieros	Peso	México	0.00
<b>Deuda Externa</b>			
<b>Organismos Financieros Internacionales</b>			
Deuda Bilateral	Peso	México	0.00
Títulos y Valores	Peso	México	0.00
Arrendamientos Financieros	Peso	México	0.00
Subtotal Largo Plazo	Peso	México	0.00
<b>Otros Pasivos</b>	<b>Peso</b>	<b>México</b>	<b>11,180,941.00</b>
<b>Total Deuda y Otros Pasivos</b>	<b>Peso</b>	<b>México</b>	<b>11,180,941.00</b>

"Bajo protesta de decir verdad declaramos que los Estados Financieros y sus notas, son razonablemente correctos y son responsabilidad del emisor".

SR. ANTONIO CURIEL CERDA  
 DIRECTOR GENERAL



# Patronato para la Organización, Difusión y Administración de la FENAPO

Estado de San Luis Potosí  
Estado Analítico de Ingresos Presupuestales  
Del 01/ene/2019 al 31/ago/2019

Rubros de los Ingresos						
	Estimado (1)	Ampliaciones / (Reducciones) (2)	Modificado (3=1+2)	Devengados (4)	Recaudado (5)	Diferencia (6=5-1)
INGRESOS DERIVADOS DE FINANCIAMIENTOS	\$0.00	\$0.00	\$0.00	\$0.00	\$0.00	0.00
IMPUESTOS	\$0.00	\$0.00	\$0.00	\$0.00	\$0.00	0.00
CUOTAS Y APORTACIONES DE SEGURIDAD SOCIAL	\$0.00	\$0.00	\$0.00	\$0.00	\$0.00	0.00
CONTRIBUCIONES DE MEJORAS	\$0.00	\$0.00	\$0.00	\$0.00	\$0.00	0.00
DERECHOS	\$0.00	\$0.00	\$0.00	\$0.00	\$0.00	0.00
PRODUCTOS	\$0.00	\$0.00	\$0.00	\$0.00	\$0.00	0.00
Corriente	\$0.00	\$0.00	\$0.00	\$0.00	\$0.00	0.00
Capital	\$0.00	\$0.00	\$0.00	\$0.00	\$0.00	0.00
APROVECHAMIENTOS	\$0.00	\$0.00	\$0.00	\$0.00	\$0.00	0.00
Corriente	\$0.00	\$0.00	\$0.00	\$0.00	\$0.00	0.00
Capital	\$0.00	\$0.00	\$0.00	\$0.00	\$0.00	0.00
INGRESOS POR VENTAS DE BIENES	\$71,409,916.67	\$3,041,644.27	\$74,451,560.94	69,551,889.33	64,268,007.73	-7,141,908.94
PARTICIPACIONES Y APORTACIONES	\$0.00	\$0.00	\$0.00	\$0.00	\$0.00	0.00
TRANSFERENCIAS, ASIGNACIONES, SUBSIDIOS Y OTRA	\$0.00	\$919,416.00	\$919,416.00	\$919,416.00	\$919,416.00	919,416.00
AYUDAS						
<b>Total</b>	<b>\$71,409,916.67</b>	<b>\$3,961,060.27</b>	<b>\$75,370,976.94</b>	<b>\$70,471,305.33</b>	<b>\$65,187,423.73</b>	<b>-\$6,222,492.94</b>

Estado Analítico de Ingresos por Fuente de Financiamiento						
	Estimado (1)	Ampliaciones / (Reducciones) (2)	Modificado (3=1+2)	Devengados (4)	Recaudado (5)	Diferencia (6=5-1)
INGRESOS del Gobierno	\$0.00	\$0.00	\$0.00	\$0.00	\$0.00	0.00
IMPUESTOS	\$0.00	\$0.00	\$0.00	\$0.00	\$0.00	0.00
CONTRIBUCIONES DE MEJORAS	\$0.00	\$0.00	\$0.00	\$0.00	\$0.00	0.00
DERECHOS	\$0.00	\$0.00	\$0.00	\$0.00	\$0.00	0.00
PRODUCTOS	\$0.00	\$0.00	\$0.00	\$0.00	\$0.00	0.00
Corriente	\$0.00	\$0.00	\$0.00	\$0.00	\$0.00	0.00
Capital	\$0.00	\$0.00	\$0.00	\$0.00	\$0.00	0.00
APROVECHAMIENTOS	\$0.00	\$0.00	\$0.00	\$0.00	\$0.00	0.00
Corriente	\$0.00	\$0.00	\$0.00	\$0.00	\$0.00	0.00
Capital	\$0.00	\$0.00	\$0.00	\$0.00	\$0.00	0.00
PARTICIPACIONES Y APORTACIONES	\$0.00	\$0.00	\$0.00	\$0.00	\$0.00	0.00
INGRESOS de Organismos y Empresas	\$0.00	\$0.00	\$0.00	\$0.00	\$0.00	0.00
CUOTAS Y APORTACIONES DE SEGURIDAD SOCIAL	\$0.00	\$0.00	\$0.00	\$0.00	\$0.00	0.00
INGRESOS POR VENTAS DE BIENES	\$71,409,916.67	\$3,041,644.27	\$74,451,560.94	\$69,551,889.33	\$64,268,007.73	-\$7,141,908.94
TRANSFERENCIAS, ASIGNACIONES, SUBSIDIOS Y OTRA	\$0.00	\$919,416.00	\$919,416.00	\$919,416.00	\$919,416.00	\$919,416.00
AYUDAS						



# Patronato para la Organización, Difusión y Administración de la FENAPO

Estado de San Luis Potosí  
Estado Analítico de Ingresos Presupuestales  
Del 01/ene/2019 al 31/ago/2019

Rubros de los Ingresos	Ingreso					Diferencia (6=5-1)
	Estimado (1)	Ampliaciones / (Reducciones) (2)	Modificado (3=1+2)	Devengados (4)	Recaudado (5)	
<b>Ingresos Derivados de Financiamiento</b>						
INGRESOS DERIVADOS DE FINANCIAMIENTOS	\$0.00		\$0.00	\$0.00	\$0.00	0.00
<b>Total</b>	<b>\$71,409,916.67</b>	<b>\$3,961,060.27</b>	<b>\$75,370,976.94</b>	<b>\$70,471,305.33</b>	<b>\$65,187,423.73</b>	<b>-\$6,222,492.94</b>

SR. ANTONIO CURIEL CERDA  
DIRECTOR GENERAL



# Patronato para la Organización, Difusión y Administración de la FENAPO

Estado de San Luis Potosí  
 Estado Analítico del Ejercicio Presupuesto de Egresos  
 Calsificación Administrativa  
 Del 01/ene/2019 al 31/ago/2019

Concepto	Egresos					
	Aprobado (1)	Ampliaciones / (Reducciones) (2)	Modificado (3=1+2)	Devengados (4)	Pagado (5)	Subejercido (6=3-4)
ADMINISTRACION GENERAL	\$16,109,913.85	-\$176,278.03	\$15,933,635.82	9,299,667.20	9,045,287.11	6,633,968.62
EVENTO FERIA (Anual)	\$55,265,142.10	\$2,211,500.55	\$57,476,642.65	53,144,248.44	45,542,335.63	4,332,394.21
<b>Sin Ramo/Dependencia</b>	<b>\$71,375,055.95</b>	<b>\$2,035,222.52</b>	<b>\$73,410,278.47</b>	<b>\$62,443,915.64</b>	<b>\$54,587,622.74</b>	<b>\$10,966,362.83</b>
<b>Total Final</b>	<b>\$71,375,055.95</b>	<b>\$2,035,222.52</b>	<b>\$73,410,278.47</b>	<b>\$62,443,915.64</b>	<b>\$54,587,622.74</b>	<b>\$10,966,362.83</b>

SR. ANTONIO CURIEL CERDA  
 DIRECTOR GENERAL

0.01  
 0.01



# Patronato para la Organización, Difusión y Administración de la FENAPO

Estado de San Luis Potosí  
 Estado Analítico del Ejercicio Presupuesto de Egresos  
 Calificación Administrativa  
 Del 01/ene/2019 al 31/ago/2019

Concepto	Egresos					
	Aprobado (1)	Ampliaciones / (Reducciones) (2)	Modificado (3=1+2)	Devengados (4)	Pagado (5)	Subejercido (6=3-4)
Poder Ejecutivo						
Poder Legislativo						
Poder Judicial						
Organos Autónomos						
<b>Sin Ramo/Dependencia</b>	\$0.00	\$0.00	\$0.00	\$0.00	\$0.00	\$0.00
<b>Total Final</b>	\$0.00	\$0.00	\$0.00	\$0.00	\$0.00	\$0.00

NO APLICA

SR. ANTONIO CURIEL CERDA  
 DIRECTOR GENERAL



# Patronato para la Organización, Difusión y Administración de la FENAPO

Estado de San Luis Potosí  
 Estado Analítico del Ejercicio Presupuesto de Egresos  
 Calificación Administrativa  
 Del 01/ene/2019 al 31/ago/2019

Concepto	Egresos					
	Aprobado (1)	Ampliaciones / (Reducciones) (2)	Modificado (3=1+2)	Devengados (4)	Pagado (5)	Subejercido (6=3-4)
Entidades Paraestatales y Fideicomisos No Empresariales y No Financieros	\$71,375,055.95	\$2,035,222.52	\$73,410,278.47	\$62,443,915.64	\$54,587,622.74	\$10,966,362.83
Instituciones Públicas de la Seguridad Social						
Entidades Paraestatales Empresariales No Financieras con Participación Estatal Mayoritaria						
Fideicomisos Empresariales No Financieros con Participación Estatal Mayoritaria						
Entidades Paraestatales Empresariales Financieras Monetarias con Participación Estatal Mayoritaria						
Entidades Paraestatales Empresariales Financieras No Monetarias con Participación Estatal Mayoritaria						
<b>Sin Ramo/Dependencia</b>	<b>\$71,375,055.95</b>	<b>\$2,035,222.52</b>	<b>\$73,410,278.47</b>	<b>\$62,443,915.64</b>	<b>\$54,587,622.74</b>	<b>\$10,966,362.83</b>
<b>Total Final</b>	<b>\$71,375,055.95</b>	<b>\$2,035,222.52</b>	<b>\$73,410,278.47</b>	<b>\$62,443,915.64</b>	<b>\$54,587,622.74</b>	<b>\$10,966,362.83</b>

SR. ANTONIO CURIEL CERDA  
 DIRECTOR GENERAL





# Patronato para la Organización, Difusión y Administración de la FENAPO

Estado de San Luis Potosí  
 Estado Analítico del Ejercicio Presupuesto de Egresos  
 Calificación Económica  
 Del 01/ene/2019 al 31/ago/2019

Concepto	Egresos					
	Aprobado (1)	Ampliaciones/ (Reducciones) (2)	Modificado (3=1+2)	Devengados (4)	Pagado (5)	Subejercido (6=3-4)
Gasto Corriente	\$70,355,877.93	-\$217,225.04	\$70,138,652.89	59,203,437.63	51,347,144.73	10,935,215.26
Gasto Capital	\$1,019,178.02	\$2,292,447.56	\$3,271,625.58	3,240,478.02	3,240,478.02	31,147.56
<b>Sin Ramo/Dependencia</b>	<b>\$71,375,055.95</b>	<b>\$2,035,222.52</b>	<b>\$73,410,278.47</b>	<b>\$62,443,915.65</b>	<b>\$54,587,622.75</b>	<b>\$10,966,362.82</b>
<b>Total Final</b>	<b>\$71,375,055.95</b>	<b>\$2,035,222.52</b>	<b>\$73,410,278.47</b>	<b>\$62,443,915.65</b>	<b>\$54,587,622.75</b>	<b>\$10,966,362.82</b>

SR. ANTONIO CURIEL CERDA  
 DIRECTOR GENERAL



# Patronato para la Organización, Difusión y Administración de la FENAPO

Estado de San Luis Potosí  
 Estado Analítico del Ejercicio Presupuesto de Egresos  
 Calificación por Objeto del Gasto (Capítulo y Concepto)  
 Del 01/ene/2019 al 31/ago/2019

Concepto	Aprobado (1)	Ampliaciones / (Reducciones) (2)	Modificado (3=1+2)	Devengados (4)	Pagado (5)	Subejercido (6=3-4)
<b>SERVICIOS PERSONALES</b>	<b>\$16,525,613.54</b>	<b>-\$1,680,754.27</b>	<b>\$14,844,859.27</b>	<b>\$9,568,791.35</b>	<b>\$9,415,730.49</b>	<b>\$5,276,067.92</b>
REMUNERACIONES AL PERSONAL DE CARÁCTER PERMANENTE	\$7,167,749.40	-\$768,434.40	\$6,399,315.00	\$3,864,174.60	\$3,864,174.60	\$2,535,140.40
REMUNERACIONES AL PERSONAL DE CARÁCTER TRANSITORIO	\$5,848,354.78	-\$818,258.95	\$5,030,095.83	\$4,123,463.61	\$4,123,463.61	\$906,632.22
REMUNERACIONES ADICIONALES Y ESPECIALES	\$1,723,454.71	-\$31,999.06	\$1,691,455.65	\$688,196.82	\$688,196.82	\$1,003,258.83
SEGURIDAD SOCIAL	\$1,586,054.65	-\$62,061.86	\$1,523,992.79	\$791,759.12	\$638,698.26	\$732,233.67
OTRAS PRESTACIONES SOCIALES Y ECONÓMICAS	\$200,000.00	\$0.00	\$200,000.00	\$101,197.20	\$101,197.20	\$98,802.80
<b>MATERIALES Y SUMINISTROS</b>	<b>\$5,103,434.04</b>	<b>\$2,386,862.48</b>	<b>\$7,490,296.52</b>	<b>\$6,959,832.95</b>	<b>\$5,637,290.52</b>	<b>\$530,463.57</b>
MATERIALES DE ADMINISTRACIÓN, EMISIÓN DE DOCUMENTOS Y ARTÍCULOS OFICIALES	\$617,788.81	\$20,895.63	\$638,684.44	\$388,094.19	\$341,353.46	\$250,590.25
ALIMENTOS Y UTENSILIOS	\$1,898,000.00	-\$260,655.34	\$1,637,344.66	\$1,588,321.55	\$1,043,797.35	\$49,023.11
MATERIAS PRIMAS Y MATERIALES DE PRODUCCIÓN Y COMERCIALIZACIÓN	\$1,467,000.00	\$2,845,971.15	\$4,312,971.15	\$4,104,701.97	\$3,679,516.94	\$208,269.18
MATERIALES Y ARTÍCULOS DE CONSTRUCCIÓN Y DE REPARACIÓN	\$586,000.00	-\$198,544.77	\$387,455.23	\$383,849.23	\$167,137.32	\$3,606.00
PRODUCTOS QUÍMICOS, FARMACÉUTICOS Y DE LABORATORIO	\$39,000.00	\$334.18	\$39,334.18	\$39,334.18	\$4,779.02	\$0.00
COMBUSTIBLES, LUBRICANTES Y ADITIVOS	\$127,645.23	-\$15,000.00	\$112,645.23	\$97,559.38	\$84,834.30	\$15,085.85
VESTUARIO, BLANCOS, PRENDAS DE PROTECCIÓN Y ARTÍCULOS DEPORTIVOS	\$73,000.00	\$46,215.00	\$119,215.00	\$115,325.83	\$115,325.83	\$3,889.17
MATERIALES Y SUMINISTROS PARA SEGURIDAD	\$295,000.00	-\$52,353.37	\$242,646.63	\$242,646.62	\$200,546.30	\$0.01
<b>SERVICIOS GENERALES</b>	<b>\$47,876,830.35</b>	<b>-\$923,333.25</b>	<b>\$46,953,497.10</b>	<b>\$42,474,813.32</b>	<b>\$36,094,123.69</b>	<b>\$4,478,683.78</b>
SERVICIOS BÁSICOS	\$3,678,232.42	-\$238,896.24	\$3,441,336.18	\$2,594,117.58	\$905,326.76	\$847,218.60
SERVICIOS DE ARRENDAMIENTO	\$1,494,520.00	\$641,173.67	\$2,135,693.67	\$2,111,693.67	\$1,321,283.95	\$24,000.00
SERVICIOS PROFESIONALES, CIENTÍFICOS, TÉCNICOS Y OTROS SERVICIOS	\$1,235,065.77	-\$15,717.69	\$1,219,348.08	\$860,859.53	\$804,443.03	\$358,488.55
SERVICIOS FINANCIEROS, BANCARIOS Y COMERCIALES	\$113,017.25	\$95,000.00	\$208,017.25	\$170,858.99	\$170,858.99	\$37,158.26
SERVICIOS DE INSTALACIÓN, REPARACIÓN, MANTENIMIENTO Y CONSERVACIÓN	\$4,517,298.33	\$260,176.78	\$4,777,475.11	\$3,421,301.91	\$2,604,695.62	\$1,356,173.20
SERVICIOS DE COMUNICACIÓN SOCIAL Y PUBLICIDAD	\$5,233,565.52	-\$161,195.25	\$5,072,370.27	\$4,951,098.70	\$4,225,919.07	\$121,271.57
SERVICIOS DE TRASLADOS Y VIÁTICOS	\$368,149.31	-\$32,692.08	\$335,457.23	\$310,954.67	\$298,454.67	\$24,502.56
SERVICIOS OFICIALES	\$30,764,742.78	-\$2,076,454.24	\$28,688,288.54	\$27,395,165.57	\$25,164,444.50	\$1,293,122.97
OTROS SERVICIOS GENERALES	\$472,238.97	\$603,271.80	\$1,075,510.77	\$658,762.70	\$598,697.10	\$416,748.07
<b>TRANSFERENCIAS, ASIGNACIONES, SUBSIDIOS Y OTRAS AYUDAS</b>	<b>\$850,000.00</b>	<b>\$0.00</b>	<b>\$850,000.00</b>	<b>\$200,000.00</b>	<b>\$200,000.00</b>	<b>\$650,000.00</b>



# Patronato para la Organización, Difusión y Administración de la FENAPO

Estado de San Luis Potosí  
 Estado Analítico del Ejercicio Presupuesto de Egresos  
 Calsificación por Objeto del Gasto (Capítulo y Concepto)  
 Del 01/ene/2019 al 31/ago/2019

Concepto	Egresos					
	Aprobado (1)	Ampliaciones / (Reducciones) (2)	Modificado (3=1+2)	Devengados (4)	Pagado (5)	Subejercido (6=3-4)
DONATIVOS	\$850,000.00	\$0.00	\$850,000.00	\$200,000.00	\$200,000.00	\$650,000.00
BIENES MUEBLES, INMUEBLES E INTANGIBLES	\$1,019,178.02	-\$255,846.02	\$763,332.00	\$733,570.31	\$733,570.31	\$29,761.69
MOBILIARIO Y EQUIPO DE ADMINISTRACION	\$0.00	\$147,825.51	\$147,825.51	\$147,825.49	\$147,825.49	\$0.02
MOBILIARIO Y EQUIPO EDUCACIONAL Y RECREATIVO	\$115,500.00	-\$16,950.00	\$98,550.00	\$98,550.00	\$98,550.00	\$0.00
VEHICULOS Y EQUIPO DE TRANSPORTE	\$235,912.50	\$0.00	\$235,912.50	\$235,912.50	\$235,912.50	\$0.00
MAQUINARIA, OTROS EQUIPOS Y HERRAMIENTAS	\$388,800.00	-\$380,610.00	\$8,190.00	\$8,189.66	\$8,189.66	\$0.34
BIENES INMUEBLES	\$0.00	\$169,749.99	\$169,749.99	\$169,749.99	\$169,749.99	\$0.00
ACTIVOS INTANGIBLES	\$278,965.52	-\$175,861.52	\$103,104.00	\$73,342.67	\$73,342.67	\$29,761.33
INVERSION PUBLICA	\$0.00	\$2,508,293.60	\$2,508,293.60	\$2,506,907.71	\$2,506,907.71	\$1,385.89
OBRA PUBLICA EN BIENES PROPIOS	\$0.00	\$2,508,293.60	\$2,508,293.60	\$2,506,907.71	\$2,506,907.71	\$1,385.89
<b>Total del Gasto</b>	<b>\$71,375,055.95</b>	<b>\$2,035,222.54</b>	<b>\$73,410,278.49</b>	<b>\$62,443,915.64</b>	<b>\$54,587,622.72</b>	<b>\$10,966,362.85</b>

SR. ANTONIO CURIEL CERDA  
 DIRECTOR GENERAL



**Patronato para la Organización, Difusión y Administración de la FENAPO**  
 Estado de San Luis Potosí  
 Estado Analítico del Ejercicio Presupuesto de Egresos  
 Calsificación Funcional  
 Del 01/ene/2019 al 31/ago/2019

Concepto	Egresos					
	Aprobado (1)	Ampliaciones / (Reducciones) (2)	Modificado (3=1+2)	Devengados (4)	Pagado (5)	Subejercido (6=3-4)
<b>DESARROLLO ECONÓMICO</b>	\$71,375,055.95	\$2,035,222.54	\$73,410,278.49	\$62,443,915.64	\$54,587,622.72	\$10,966,362.85
ASUNTOS ECONÓMICOS, COMERCIALES Y LABORALES EN GENERAL						
<b>Total del Gasto</b>	<b>\$71,375,055.95</b>	<b>\$2,035,222.54</b>	<b>\$73,410,278.49</b>	<b>\$62,443,915.64</b>	<b>\$54,587,622.72</b>	<b>\$10,966,362.85</b>

  
 SR. ANTONIO CURIEL CERDÁ  
 DIRECTOR GENERAL



**Patronato para la Organización, Difusión y Administración de la FENAPO**  
 Estado de San Luis Potosí  
 Estado Analítico del Ejercicio Presupuesto de Egresos  
 Fuente de Financiamiento  
 Del 01/ene/2019 al 31/ago/2019

Concepto	Egresos					
	Aprobado (1)	Ampliaciones / (Reducciones) (2)	Modificado (3=1+2)	Devengados (4)	Pagado (5)	Subejercido (6=3-4)
DESARROLLO ECONÓMICO	\$71,375,055.95	\$2,035,222.54	\$73,410,278.49	\$62,443,915.64	\$54,587,622.72	\$10,966,362.85
INGRESOS POR PRESTACION DE SERVICIOS	\$71,375,055.95	\$2,035,222.54	\$73,410,278.49	\$62,443,915.64	\$54,587,622.72	\$10,966,362.85
<b>Total del Gasto</b>	<b>\$71,375,055.95</b>	<b>\$2,035,222.54</b>	<b>\$73,410,278.49</b>	<b>\$62,443,915.64</b>	<b>\$54,587,622.72</b>	<b>\$10,966,362.85</b>

SR. ANTONIO CURIEL CERDA  
 DIRECTOR GENERAL



# Patronato para la Organización, Difusión y Administración de la FENAPO

Estado de San Luis Potosí  
Gasto por Categoría Programática  
Del 01/ene/2019 al 31/ago/2019

Programas	Concepto	Egresos					
		Aprobado (1)	Ampliaciones / (Reducciones) (2)	Modificado (3=1+2)	Devengados (4)	Pagado (5)	Subejercido (6=3-4)
<b>Desempeño de las funciones</b>							
Promoción y Fomento		\$71,375,055.95	\$2,035,222.54	\$73,410,278.49	\$62,443,915.64	\$54,587,622.72	\$10,966,362.85
<b>Desempeño de las Funciones</b>		<b>\$71,375,055.95</b>	<b>\$2,035,222.54</b>	<b>\$73,410,278.49</b>	<b>\$62,443,915.64</b>	<b>\$54,587,622.72</b>	<b>\$10,966,362.85</b>
<b>Total del Gasto</b>		<b>\$71,375,055.95</b>	<b>\$2,035,222.54</b>	<b>\$73,410,278.49</b>	<b>\$62,443,915.64</b>	<b>\$54,587,622.72</b>	<b>\$10,966,362.85</b>

  
SR. ANTONIO CURIEL CERDA  
DIRECTOR GENERAL



## Patronato para la Organización, Difusión y Administración de la FENAPO

Estado de San Luis Potosí  
Programas y proyectos de Inversión  
Del 01/ene/2019 al 31/ago/2019

### Programas

- 1 FERIA (Evento anual) Evento que se lleva a cabo del 01 de agosto de 2019 al 25 de agosto de 2019, que comprende eventos deportivos, culturales y sociales, como conciertos musicales, torneos deportivos y/o exposiciones, en las instalaciones ubicadas en Fco Martínez de la Vega 255, Tepeyac, San Luis Potosí, SLP, en el que se cuenta también con espacios para la recreación, como clubes nocturnos y restaurantes, además de exposición y degustación de la gastronomía de las diversas regiones del estado.

SR. ANTONIO CURIEL CÉRDA  
DIRECTOR GENERAL