



MUSEO LABERINTO
DE LAS CIENCIAS Y LAS ARTES

“2020, Año de la cultura para la erradicación del trabajo infantil”

San Luis Potosí, S.L.P. 05 de octubre de 2020
Oficio No. MLCA/DA/133/2020

Asunto: Estados Financieros septiembre 2020

Acuse

C.P. JOAQUIN HERRAN LOPEZ
DIRECTOR DE CONTABILIDAD GUBERNAMENTAL
PRESENTE.

En respuesta al oficio no. SF-DCGUB/654/2009, fechado el 3 de diciembre del 2009, y atendiendo a lo que marca la Ley de Contabilidad Gubernamental vigente, anexo al presente los estados financieros armonizados por el mes de septiembre del ejercicio 2020.

Sin más por el momento, me despido de usted enviándole un cordial saludo.

ATENTAMENTE

María del Refugio

M.D.O. María del Refugio González Flores
Directora General del Museo Laberinto de las Ciencias y las artes

c.c.p. Oscar Alarcón Guerrero, Contralor General del Estado.
Claudia Alejandra Noyola Escalante, Directora de Control Presupuestal de la Secretaría de Finanzas.

Archivo

SSLP SECRETARÍA DE FINANZAS
PROSPEREMOS JUNTOS
Gobierno del E. L. Potosí 2015-2021


RECIBIDO

ORIGINAL 05 OCT 2021 COPIA

ORA 10:45 NOMBRE DE QUIEN RECIBIÓ

NEXOS NO.

DIRECCIÓN CONTROL PRESUPUESTAL

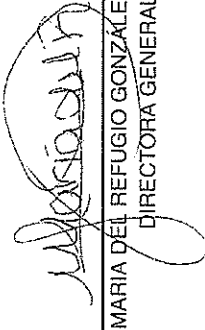





MUSEO LABERINTO DE LAS CIENCIAS Y LAS ARTES
ESTADO DE SAN LUÍS POTOSÍ
Estado de Situación Financiera
Al 30/sep./2020

	<u>2020</u>	<u>2019</u>
<u>CUENTAS DE ORDEN PRESUPUESTARIAS</u>		
<u>LEY DE INGRESOS</u>		
LEY DE INGRESOS ESTIMADA	\$41,919,377.00	\$41,869,376.51
LEY DE INGRESOS POR EJECUTAR	\$15,771,765.71	\$8,858,223.18
MODIFICACIONES A LA LEY DE INGRESOS ESTIMADA	\$0.00	\$0.00
LEY DE INGRESOS DEVENGADA	\$26,147,611.29	\$33,011,153.33
LEY DE INGRESOS RECAUDADA	\$26,147,611.29	\$33,011,153.33
<u>PRESUPUESTO DE EGRESOS</u>		
PRESUPUESTO DE EGRESOS APROBADO	\$41,919,377.00	\$41,869,376.51
PRESUPUESTO DE EGRESOS POR EJERCER	\$25,813,316.45	\$18,366,917.97
MODIFICACIONES AL PRESUPUESTO DE EGRESOS APROBADO	\$7,257,338.37	\$4,859,745.27
PRESUPUESTO DE EGRESOS COMPROMETIDO	\$23,363,398.92	\$28,362,203.81
PRESUPUESTO DE EGRESOS DEVENGADO	\$23,363,398.92	\$28,362,203.81
PRESUPUESTO DE EGRESOS EJERCIDO	\$23,363,398.92	\$28,332,857.92
PRESUPUESTO DE EGRESOS PAGADO	\$23,363,398.92	\$28,332,857.92

"Bajo protesta de decir verdad declaramos que los Estados Financieros y sus notas, son razonablemente correctos y son responsabilidad del emisor".


MARIA DEL REFUGIO GONZÁLEZ FLORES
DIRECTORA GENERAL


GISELA EDITH CARO ZUMAYA
DIRECTORA ADMINISTRATIVA

MUSEO LABERINTO DE LAS CIENCIAS Y LAS ARTES
ESTADO DE SAN LUÍS POTOSÍ
Estado de Actividades

Usu: juanorellana
 Rep: rptEstadoActividades

Del 01/ene./2020 al 30/sep./2020

Fecha y hora de Impresión | 02/oct./2020
 11:02 a. m.

	<u>2020</u>	<u>2019</u>
INGRESOS Y OTROS BENEFICIOS		
INGRESOS DE GESTIÓN	\$1,075,367.00	\$5,886,103.59
DERECHOS	\$303,761.00	\$2,417,170.00
PRODUCTOS	\$771,606.00	\$3,468,933.59
PARTICIPACIONES, APORTACIONES, CONVENIOS, INCENTIVOS DERIVADOS DE LA COLABORACIÓN FISCAL, FONDOS DISTINTOS DE APORTACIONES, TRANSFERENCIAS, ASIGNACIONES, SUBSIDIOS Y SUBVENCIONES, Y PENSIONES Y JUBILACIONES	\$24,921,223.51	\$26,866,107.81
PARTICIPACIONES, APORTACIONES, CONVENIOS, INCENTIVOS DERIVADOS DE LA COLABORACIÓN FISCAL Y FONDOS DISTINTOS DE APORTACIONES	\$0.00	\$76,573.30
TRANSFERENCIAS, ASIGNACIONES, SUBSIDIOS Y SUBVENCIONES, Y PENSIONES Y JUBILACIONES	\$24,921,223.51	\$26,789,534.51
OTROS INGRESOS Y BENEFICIOS	\$167,585.31	\$278,496.55
INGRESOS FINANCIEROS	\$167,485.31	\$226,996.55
OTROS INGRESOS Y BENEFICIOS VARIOS	\$100.00	\$51,500.00
Total de Ingresos y Otros Beneficios	\$26,164,175.82	\$33,030,707.95
GASTOS Y OTRAS PÉRDIDAS		
GASTOS DE FUNCIONAMIENTO	\$22,228,475.24	\$27,449,751.61
SERVICIOS PERSONALES	\$13,172,461.54	\$12,597,314.79
MATERIALES Y SUMINISTROS	\$897,717.42	\$2,335,412.93
SERVICIOS GENERALES	\$8,158,296.28	\$12,516,023.89
TRANSFERENCIAS, ASIGNACIONES, SUBSIDIOS Y OTRAS AYUDAS	\$423,017.50	\$598,064.00
AYUDAS SOCIALES	\$423,017.50	\$598,064.00
Total de Gastos y otras Pérdidas	\$22,651,492.74	\$28,047,815.61
Resultado del Ejercicio (Ahorro/Desahorro)	\$3,512,683.08	\$4,982,892.34

"Bajo protesta de decir verdad declaramos que los Estados Financieros y sus notas, son razonablemente correctos y son responsabilidad del emisor".

MARIA DEL REFUGIO GONZALEZ FLORES
 DIRECTORA GENERAL

GISELA EDITH CARO ZUMAYA
 DIRECTORA ADMINISTRATIVA



MUSEO LABERINTO DE LAS CIENCIAS Y LAS ARTES
ESTADO DE SAN LUIS POTOSÍ

Estado de Variaciones en la Hacienda Pública

Del 01/ene/2020 Al 30/septiembre/2020

Concepto	Hacienda Pública/ Patrimonio Contribuido	Hacienda Pública/ Patrimonio Generado De Ejercicios Anteriores	Hacienda Pública/ Patrimonio Generado Del Ejercicio	Exceso o Insuficiencia en la Actualización de la Hacienda Pública / Patrimonio	Total
HACIENDA PÚBLICA/PATRIMONIO CONTRIBUIDO					
NETO 2019	\$0.00	\$0.00	\$0.00	\$0.00	\$0.00
APORTACIONES	\$0.00	\$0.00	\$0.00	\$0.00	\$0.00
DONACIONES DE CAPITAL	\$0.00	\$0.00	\$0.00	\$0.00	\$0.00
ACTUALIZACIÓN DE LA HACIENDA PÚBLICA/PATRIMONIO	\$0.00	\$0.00	\$0.00	\$0.00	\$0.00
HACIENDA PÚBLICA /PATRIMONIO GENERADO	\$0.00	\$10,902,381.62	\$4,982,892.34	\$0.00	\$15,885,273.96
RESULTADOS DEL EJERCICIO (AHORRO/ DESAHORRO)	\$0.00	\$0.00	\$4,982,892.34	\$0.00	\$4,982,892.34
REVALUOS	\$0.00	\$10,902,381.62	\$0.00	\$0.00	\$10,902,381.62
RESERVAS	\$0.00	\$0.00	\$0.00	\$0.00	\$0.00
RECTIFICACIONES DE RESULTADOS DE EJERCICIOS ANTERIORES	\$0.00	\$0.00	\$0.00	\$0.00	\$0.00
EXCESO O INSUFICIENCIA EN LA ACTUALIZACIÓN DE LA HACIENDA PÚBLICA/ PATRIMONIO NETO 2020	\$0.00	\$0.00	\$0.00	\$0.00	\$0.00
RESULTADO POR POSICIÓN MONETARIA	\$0.00	\$0.00	\$0.00	\$0.00	\$0.00
RESULTADO POR TENENCIA DE ACTIVOS MONETARIOS	\$0.00	\$0.00	\$0.00	\$0.00	\$0.00
HACIENDA PÚBLICA / PATRIMONIO NETO FINAL	\$0.00	\$10,902,381.62	\$4,982,892.34	\$0.00	\$15,885,273.96
CAMBIOS EN LA HACIENDA PÚBLICA/PATRIMONIO CONTRIBUIDO NETO 2020	\$0.00	\$0.00	\$0.00	\$0.00	\$0.00
APORTACIONES	\$0.00	\$0.00	\$0.00	\$0.00	\$0.00
DONACIONES DE CAPITAL	\$0.00	\$0.00	\$0.00	\$0.00	\$0.00
ACTUALIZACIÓN DE LA HACIENDA PÚBLICA/PATRIMONIO	\$0.00	\$0.00	\$0.00	\$0.00	\$0.00
VARIACIONES DE LA HACIENDA PÚBLICA / PATRIMONIO GENERADO NETO 2020	\$0.00	\$2,984,775.55	-\$1,477,614.16	\$0.00	\$1,514,566.29
RESULTADOS DEL EJERCICIO (AHORRO/ DESAHORRO)	\$0.00	\$0.00	\$3,512,683.08	\$0.00	\$3,512,683.08
RESULTADOS DE EJERCICIOS ANTERIORES	\$0.00	\$2,984,775.55	-\$4,982,892.34	\$0.00	-\$1,998,116.79
REVALUOS	\$0.00	\$0.00	\$0.00	\$0.00	\$0.00
RESERVAS	\$0.00	\$0.00	\$0.00	\$0.00	\$0.00
RECTIFICACIONES DE RESULTADOS DE EJERCICIOS ANTERIORES	\$0.00	\$0.00	-\$7,404.90	\$0.00	-\$7,404.90
CAMBIOS EN EL EXCESO O INSUFICIENCIA EN LA ACTUALIZACIÓN DE LA HACIENDA PÚBLICA/ PATRIMONIO NETO 2020	\$0.00	\$0.00	\$0.00	\$0.00	\$0.00
RESULTADO POR POSICIÓN MONETARIA	\$0.00	\$0.00	\$0.00	\$0.00	\$0.00
RESULTADO POR TENENCIA DE ACTIVOS MONETARIOS	\$0.00	\$0.00	\$0.00	\$0.00	\$0.00
HACIENDA PÚBLICA / PATRIMONIO NETO FINAL	\$0.00	\$13,887,157.17	\$3,505,278.18	\$0.00	\$17,392,435.35

"Bajo protesta de decir verdad declaramos que los Estados Financieros y sus notas, son razonablemente correctos y son responsabilidad del emisor"

Maria del Refugio Gonzalez Flores
 MARIA DEL REFUGIO GONZALEZ FLORES

Giisela Edith Cairo Zumaya
 GISELA EDITH CAIRO ZUMAYA



MUSEO LABERINTO DE LAS CIENCIAS Y LAS ARTES
ESTADO DE SAN LUÍS POTOSÍ
Estado de Cambios en la Situación Financiera
Del 01/ene./2020 Al 30/sep./2020

	<u>2020</u>	<u>2019</u>	<u>Origen</u>	<u>Aplicación</u>
ACTIVO	\$17,628,278.29	\$16,160,166.87	\$17,890.00	\$1,486,001.42
<u>ACTIVO CIRCULANTE</u>	<u>\$9,579,108.10</u>	<u>\$8,938,138.07</u>	<u>\$17,890.00</u>	<u>\$658,860.03</u>
EFFECTIVO Y EQUIVALENTES	\$9,579,108.10	\$8,920,248.07		\$658,860.03
DERECHOS A RECIBIR EFFECTIVO O EQUIVALENTES	\$0.00	\$17,890.00	\$17,890.00	\$0.00
<u>ACTIVO NO CIRCULANTE</u>	<u>\$8,049,170.19</u>	<u>\$7,222,028.80</u>		<u>\$827,141.39</u>
BIENES MUEBLES	\$7,783,890.31	\$6,912,460.94		\$871,429.37
ACTIVOS INTANGIBLES	\$326,967.86	\$309,567.86		\$17,400.00
DEPRECIACIÓN, DETERIORO Y AMORTIZACIÓN ACUMULADA DE BIENES	-\$61,687.98	\$0.00		-\$61,687.98
PASIVO	\$235,842.94	\$274,892.91		\$39,049.97
<u>PASIVO CIRCULANTE</u>	<u>\$235,842.94</u>	<u>\$274,892.91</u>		<u>\$39,049.97</u>
CUENTAS POR PAGAR A CORTO PLAZO	\$235,842.94	\$274,892.91		\$39,049.97
<u>PASIVO NO CIRCULANTE</u>	<u>\$0.00</u>	<u>\$0.00</u>		<u>\$0.00</u>
HACIENDA PÚBLICA/ PATRIMONIO	\$17,392,435.35	\$15,885,273.96	\$2,977,370.65	\$1,470,209.26
<u>HACIENDA PÚBLICA/PATRIMONIO CONTRIBUIDO</u>	<u>\$0.00</u>	<u>\$0.00</u>		
<u>HACIENDA PÚBLICA/PATRIMONIO GENERADO</u>	<u>\$17,392,435.35</u>	<u>\$15,885,273.96</u>	<u>\$2,977,370.65</u>	<u>\$1,470,209.26</u>
RESULTADOS DEL EJERCICIO (AHORRO/ DESAHORRO)	\$3,512,683.08	\$4,982,892.34		\$1,470,209.26
RESULTADOS DE EJERCICIOS ANTERIORES	\$13,887,157.17	\$10,902,381.62	\$2,984,775.55	
RECTIFICACIONES DE RESULTADOS DE EJERCICIOS ANTERIORES	-\$7,404.90	\$0.00	-\$7,404.90	
<u>EXCESO O INSUFICIENCIA EN LA ACTUALIZACIÓN DE LA HACIENDA PÚBLICA/ PATRIMONIO</u>	<u>\$0.00</u>	<u>\$0.00</u>		

"Bajo protesta de decir verdad declaramos que los Estados Financieros y sus notas, son razonablemente correctos y son responsabilidad del emisor".

MARIA DEL REFUGIO GONZALEZ FLORES

DIRECTORA GENERAL

GISELA EDITH CARO ZUMAYA

DIRECTORA ADMINISTRATIVA

**MUSEO LABERINTO DE LAS CIENCIAS Y LAS ARTES
ESTADO DE SAN LUÍS POTOSÍ**

Estado de Flujos de Efectivo

Del 01/ene/2020 Al 30/sep./2020

Fecha y | 02/09/2020

Concepto	2020	2019
FLUJOS DE EFECTIVO DE LAS ACTIVIDADES DE OPERACIÓN		
ORIGEN	\$26,147,611.29	\$33,011,153.33
DERECHOS	\$303,761.00	\$2,417,170.00
PRODUCTOS	\$771,606.00	\$3,468,933.59
INGRESOS POR VENTA DE BIENES Y PRESTACIÓN DE SERVICIOS	\$151,020.78	\$258,941.93
PARTICIPACIONES, APORTACIONES, CONVENIOS, INCENTIVOS DERIVADOS DE LA COLABORACIÓN FISCAL Y FONDOS DISTINTOS DE APORTACIONES	\$0.00	\$76,573.30
TRANSFERENCIAS, ASIGNACIONES, SUBSIDIOS Y SUBVENCIONES, Y PENSIONES Y JUBILACIONES	\$24,921,223.51	\$26,789,534.51
OTROS ORÍGENES DE OPERACIÓN	\$0.00	\$0.00
APLICACIÓN	\$23,114,435.38	\$28,478,262.33
SERVICIOS PERSONALES	\$13,172,461.54	\$12,597,314.79
MATERIALES Y SUMINISTRO	\$897,717.42	\$2,318,070.66
SERVICIOS GENERALES	\$8,158,296.28	\$12,505,020.27
AYUDAS SOCIALES	\$423,017.50	\$598,064.00
OTRAS APLICACIONES DE OPERACIÓN	\$462,942.64	\$459,792.61
FLUJOS NETOS DE EFECTIVO POR ACTIVIDADES DE OPERACIÓN	\$3,033,175.91	\$4,532,891.00
FLUJOS DE EFECTIVO DE LAS ACTIVIDADES DE INVERSIÓN		
APLICACIÓN	\$711,906.18	\$314,388.20
BIENES MUEBLES	\$711,906.18	\$314,388.20
OTRAS APLICACIONES DE INVERSIÓN	\$0.00	\$0.00
FLUJOS NETOS DE EFECTIVO POR ACTIVIDADES DE INVERSIÓN	-\$711,906.18	-\$314,388.20
FLUJO DE EFECTIVO DE LAS ACTIVIDADES DE FINANCIAMIENTO		
INCREMENTO/DISMINUCIÓN NETA EN EL EFECTIVO Y EQUIVALENTES AL EFECTIVO	\$2,321,269.73	\$4,218,502.80
EFECTIVO Y EQUIVALENTES AL EFECTIVO AL INICIO DEL EJERCICIO	\$7,257,838.37	\$4,701,745.27
EFECTIVO Y EQUIVALENTES AL EFECTIVO AL FINAL DEL EJERCICIO	\$9,579,108.10	\$8,920,248.07

"Bajo protesta de decir verdad declaramos que los Estados Financieros y sus notas, son razonablemente correctos y son responsabilidad del emisor".

MARIA DEL RÉFUGIO GONZÁLEZ FLORES
DIRECTORA GENERAL

GISELA EDITH CARO ZUMAYA
DIRECTORA ADMINISTRATIVA

**MUSEO LABERINTO DE LAS CIENCIAS Y LAS ARTES
ESTADO DE SAN LUIS POTOSÍ
NOTAS A LOS ESTADOS FINANCIEROS**

Fecha 02/10/2020
Hora de impresión 02:46 p. m.

AL 30 DE SEPTIEMBRE DE 2020

Con el propósito de dar cumplimiento a los artículos 46 y 49 de la Ley General de Contabilidad Gubernamental, los entes públicos deberán acompañar notas a los estados financieros cuyos rubros así lo requieran teniendo presente los postulados de revelación suficiente e importancia relativa con la finalidad, que la información sea de mayor utilidad para los usuarios.

A continuación se presentan los tres tipos de notas que acompañan a los estados, a saber:

- a) Notas de desglose;
- b) Notas de memoria (cuentas de orden), y
- c) Notas de gestión administrativa.

a) NOTAS DE DESGLOSE

I) NOTAS AL ESTADO DE SITUACIÓN FINANCIERA

Activo

- **Efectivo y Equivalentes**

1. Se informará acerca de los fondos con afectación específica, el tipo y monto de los mismos; de las inversiones financieras se revelará su tipo y monto, su clasificación en corto y largo plazo separando aquéllas que su vencimiento sea menor a 3 meses.

A continuación se relacionan las cuentas que integran el rubro de efectivo y equivalentes:

Concepto	2020	2019
BANCOS/TESORERÍA	\$ 9,545,608.10	\$ 8,891,748.07
INVERSIONES TEMPORALES (HASTA 3 MESES)	\$.00	\$.00
FONDOS CON AFECTACIÓN ESPECÍFICA	\$.00	\$.00
Suma \$	9,545,608.10 \$	8,891,748.07

Bancos/Tesorería

Representa el monto de efectivo disponible propiedad de ENTE/INSTITUTO, en instituciones bancarias, su importe se integra por:

Banco	Importe
Banorte	\$ 4,294,234.30


MARÍA DEL REFUGIO GONZÁLEZ FLORES
 DIRECTORA GENERAL


GISELA EDITH CARO ZUMAYA
 DIRECTORA ADMINISTRATIVA



MUSEO LABERINTO DE LAS CIENCIAS Y LAS ARTES
ESTADO DE SAN LUIS POTOSI
NOTAS A LOS ESTADOS FINANCIEROS

Fecha 02/10/2020
Hora de impresión 02:46 p. m.

Bancomer	\$ 5,251,373.80
	\$.00
Suma \$	9,545,608.10

Inversiones Temporales

Representa el monto de efectivo invertido por **ENTE/INSTITUTO**, la cual se efectúa a plazos que van de inversión a la vista hasta 90 días, su importe se integra

Banco	Importe
	\$.00
	\$.00
	\$.00
	\$.00
	\$.00
Suma \$	-

Fondos con Afectación Específica

Representan el monto de los fondos con afectación específica que deben financiar determinados gastos o actividades.

Banco	Importe
	\$.00
	\$.00
Suma \$	-

• **Derechos a recibir Efectivo y Equivalentes y Bienes o Servicios a Recibir**

2. *Por tipo de contribución se informará el monto que se encuentre pendiente de cobro y por recuperar de hasta cinco ejercicios anteriores, asimismo se deberán considerar los montos sujetos a algún tipo de juicio con una antigüedad mayor a la señalada y la factibilidad de cobro.*

Concepto	2020	2019
CUENTAS POR COBRAR A CORTO PLAZO	\$.00	\$.00
DEUDORES DIVERSOS POR COBRAR A CORTO PLAZO	\$.00	\$ 17,890.00
OTROS DERECHOS A RECIBIR EFECTIVO O EQUIVALENTES A CORTO	\$.00	\$.00
Suma \$	-	\$ 17,890.00

Las Cuentas por Cobrar a Corto Plazo se integran por:

MARÍA DEL REFUGIO GONZÁLEZ FLORES
DIRECTORA GENERAL

GISELA EDITH CARO ZUMAYA
DIRECTORA ADMINISTRATIVA

Concepto	2019	2019%
CUENTAS POR COBRAR	0.00	0%
DEUDORES DIVERSOS	0.00	0%
OTROS DERECHOS	0.00	0%
		0%
		0%
Suma \$	-	0%

Deudores Diversos por Cobrar a Corto Plazo

Representa el monto de los derechos de cobro a favor del ente público por gastos por comprobar, principalmente relacionados con viáticos.

Otros Derechos a recibir Efectivo y Equivalentes a Corto Plazo

Representan los derechos de cobro originados en el desarrollo de las actividades del ente público, de los cuales se espera recibir una contraprestación representada en recursos, bienes o servicios; en un plazo menor o igual a doce meses, no incluidos en las cuentas anteriores.

3. Se elaborará, de manera agrupada, los derechos a recibir efectivo y equivalentes, y bienes o servicios a recibir, (excepto cuentas por cobrar de contribuciones o fideicomisos que se encuentran dentro de inversiones financieras, participaciones y aportaciones de capital) en una desagregación por su vencimiento en días a 90, 180, menor o igual a 365 y mayor a 365. Adicionalmente, se informará de las características cualitativas relevantes que le afecten a estas cuentas.

• **Bienes Disponibles para su Transformación o Consumo (inventarios)**

4. Se clasificarán como bienes disponibles para su transformación aquellos que se encuentren dentro de la cuenta Inventarios. Esta nota aplica para aquellos entes públicos que realicen algún proceso de transformación y/o elaboración de bienes.
 En la nota se informará del sistema de costeo y método de valuación aplicados a los inventarios, así como la conveniencia de su aplicación dada la naturaleza de los mismos. Adicionalmente, se revelará el impacto en la información financiera por cambios en el método o sistema.

5. De la cuenta Almacén se informará acerca del método de valuación, así como la conveniencia de su aplicación. Adicionalmente, se revelará el impacto en la información financiera por cambios en el método.

• **Inversiones Financieras**

6. De la cuenta Inversiones financieras, que considera los fideicomisos, se informará de éstos los recursos asignados por tipo y monto, y características significativas que tengan o



MARÍA DEL REFUGIO GONZÁLEZ FLORES
 DIRECTORA GENERAL



GISELA EDITH CARO ZUMAYA
 DIRECTORA ADMINISTRATIVA

**MUSEO LABERINTO DE LAS CIENCIAS Y LAS ARTES
ESTADO DE SAN LUIS POTOSI
NOTAS A LOS ESTADOS FINANCIEROS**

puedan tener alguna incidencia en las mismas.

7. Se informará de las inversiones financieras, los saldos de las participaciones y aportaciones de capital.
- **Bienes Muebles, Inmuebles e Intangibles**
8. Se informará de manera agrupada por cuenta, los rubros de Bienes Muebles e Inmuebles, el monto de la depreciación del ejercicio y la acumulada, el método de depreciación, tasas aplicadas y los criterios de aplicación de los mismos. Asimismo, se informará de las características significativas del estado en que se encuentren los activos.
9. Se informará de manera agrupada por cuenta, los rubros de activos intangibles y diferidos, su monto y naturaleza, amortización del ejercicio, amortización acumulada, tasa y método aplicados.

Bienes Inmuebles, Infraestructura y Construcciones en Proceso

Se integra de la siguiente manera:

Concepto	2020	2019
TERRENOS	\$.00	\$.00
OTROS BIENES INMUEBLES	\$.00	\$.00
Subtotal BIENES MUEBLES	\$ -	\$ -

Bienes Muebles, Intangibles y Depreciaciones

Se integran de la siguiente manera:

Concepto	2020	2019
MOBILIARIO Y EQUIPO DE ADMINISTRACIÓN	\$ 1,253,585.32	\$ 1,178,527.52
MOBILIARIO Y EQUIPO EDUCACIONAL Y RECREATIVO	\$ 5,253,943.73	\$ 4,513,293.94
EQUIPO E INSTRUMENTAL MEDICO Y DE LABORATORIO	\$ 83,528.12	\$ 45,588.00
VEHICULOS Y EQUIPO DE TRANSPORTE	\$ 753,000.00	\$ 753,000.00
MAQUINARIA, OTROS EQUIPOS Y HERRAMIENTAS	\$ 148,590.60	\$ 130,808.94
ACTIVOS BIOLÓGICOS	\$ 291,242.54	\$ 291,242.54
Subtotal BIENES MUEBLES	\$ 7,783,890.31	\$ 6,912,460.94
SOFTWARE	\$ 300,524.09	\$ 283,124.09
LICENCIAS	\$ 26,443.77	\$ 26,443.77
Subtotal ACTIVOS INTANGIBLES	\$ 326,967.86	\$ 309,567.86



MARÍA DEL REFUGIO GONZÁLEZ FLORES
DIRECTORA GENERAL



GISELA EDITH CARO ZUMAYA
DIRECTORA ADMINISTRATIVA



**MUSEO LABERINTO DE LAS CIENCIAS Y LAS ARTES
ESTADO DE SAN LUIS POTOSI
NOTAS A LOS ESTADOS FINANCIEROS**

DEPRECIACIÓN ACUMULADA DE BIENES MUEBLES	-\$ 61,053.23	\$.00
AMORTIZACIÓN ACUMULADA DE ACTIVOS INTANGIBLES	-\$ 634.75	\$.00
CION, DETERIORO Y AMORTIZACIÓN ACUMULADA DE BIENES	-\$61,687.98	0
Suma \$	8,049,170.19	\$ 7,222,028.80

Activo Diferido

Se integran de la siguiente manera:

Concepto	2020	2019
	\$.00	\$.00

• **Estimaciones y Deterioros**

10. Se informarán los criterios utilizados para la determinación de las estimaciones; por ejemplo: estimación de cuentas incobrables, estimación de inventarios, deterioro de activos biológicos y cualquier otra que aplique.

• **Otros Activos**

11. De las cuentas de otros activos se informará por tipo circulante o no circulante, los montos totales asociados y sus características cualitativas significativas que les impacten financieramente.

Pasivo

1. Se elaborará una relación de las cuentas y documentos por pagar en una desagregación por su vencimiento en días a 90, 180, menor o igual a 365 y mayor a 365. Asimismo, se informará sobre la factibilidad del pago de dichos pasivos.
2. Se informará de manera agrupada los recursos localizados en Fondos de Terceros en Administración y/o en Garantía a corto y largo plazo, así como la naturaleza de dichos recursos y sus características cualitativas significativas que les afecten o pudieran afectarles financieramente.
3. Se informará de las cuentas de los pasivos diferidos y otros, su tipo, monto y naturaleza, así como las características significativas que les impacten o pudieran impactarles financieramente.

Este género se compone de dos grupos, el Pasivo Circulante y el Pasivo No Circulante, en éstos inciden pasivos derivados de operaciones por servicios personales, cuentas por pagar por operaciones presupuestarias devengadas y contabilizadas al 30 de septiembre del ejercicio correspondiente; pasivos por obligaciones laborales, a continuación se presenta la integración del pasivo:

Maria del Refugio González Flores

**MARÍA DEL REFUGIO GONZÁLEZ FLORES
DIRECTORA GENERAL**

Gisela Edith Caro Zumaya

**GISELA EDITH CARO ZUMAYA
DIRECTORA ADMINISTRATIVA**

Concepto	2020	2019
PASIVO CIRCULANTE	\$ 235,842.94	\$ 274,892.91
PASIVO NO CIRCULANTE	\$.00	\$.00
Suma de Pasivo \$	235,842.94 \$	274,892.91

• **Pasivo Circulante**

Destacan entre las principales partidas del Pasivo Circulante las siguientes:

Concepto	Importe
SERVICIOS PERSONALES POR PAGAR A CORTO PLAZO	\$.00
RETENCIONES Y CONTRIBUCIONES POR PAGAR A CORTO PLAZO	\$ 235,842.94
INGRESOS POR CLASIFICAR	\$.00
PROVEEDORES POR PAGAR A CORTO PLAZO	\$.00
OTRAS CUENTAS POR PAGAR A CORTO PLAZO	\$.00
Suma PASIVO CIRCULANTE \$	235,842.94

Servicios Personales por Pagar a Corto Plazo

El importe de esta cuenta esta constituido principalmente por: Aportaciones de Seguridad Social (patronal), mismas que se pagan en los meses de octubre y noviembre; Prima Vacacional, cuyo importe se paga en diciembre; Aguinaldo cuyo importe se pagará en el mes de noviembre.

Retenciones por Pagar a Corto Plazo


El importe de esta cuenta esta constituido principalmente por: Retenciones de ISR por Sueldos y Salarios, Honorarios y por Arrendamiento, mismo que se pagan en el mes de octubre; retenciones derivadas de aportaciones de seguridad social (Trabajadores) mismas que se liquidan en el mes de octubre.

Ingresos por Clasificar a Corto Plazo

Representa los recursos depositados de **ENTE/INSTITUTO**, pendientes de clasificar según los conceptos del Clasificador por Rubros de Ingresos.

Proveedores por Pagar a Corto Plazo

Representa los adeudos con proveedores derivados de operaciones de **ENTE/INSTITUTO**, con vencimiento menor o igual a doce meses.


MARIA DEL REFUGIO GONZÁLEZ FLORES
 DIRECTORA GENERAL


GISELA EDITH CARO ZUMAYA
 DIRECTORA ADMINISTRATIVA

**MUSEO LABERINTO DE LAS CIENCIAS Y LAS ARTES
ESTADO DE SAN LUIS POTOSI
NOTAS A LOS ESTADOS FINANCIEROS**

- Pasivo No Circulante

Destacan entre las principales partidas del Pasivo No Circulante las siguientes:

Concepto	2020
PROVISIÓN PARA CONTINGENCIAS A LARGO PLAZO	\$.00
Suma de Pasivos a Largo Plazo \$	-

II) NOTAS AL ESTADO DE ACTIVIDADES


Ingresos de Gestión

1. De los rubros de impuestos, cuotas y aportaciones de seguridad social, contribuciones de mejoras, derechos, productos, aprovechamientos, y de ingresos por venta de bienes y prestación de servicios, los cuales están armonizados con los rubros del Clasificador por Rubros de Ingresos, se informarán los montos totales y cualquier característica significativa.

Participaciones, Aportaciones, Convenios, Incentivos Derivados de la Colaboración Fiscal, Fondos Distintos de Aportaciones, Transferencias, Asignaciones, Subsidios y Subvenciones, y Pensiones y Jubilaciones

2. De los rubros de participaciones, aportaciones, convenios, incentivos derivados de la colaboración fiscal, fondos distintos de aportaciones, transferencias, asignaciones, subsidios y subvenciones, y pensiones y jubilaciones, los cuales están armonizados con los rubros del Clasificador por Rubros de Ingresos, se informarán los montos totales y cualquier característica significativa.

Concepto	Importe
DERECHOS	\$ 303,761.00
PRODUCTOS	\$ 771,606.00
Subtotal Ingresos de Gestión	\$ 1,075,367.00
PARTICIPACIONES, APORTACIONES, CONVENIOS, INCENTIVOS DERIVADOS DE LA	\$ -
TRASNFERENCIAS, ASIGNACIONES, SUBSIDIOS Y SUBVENCIONES, PENSIONES Y	\$ 24,921,223.51
Subtotal PARTICIPACIONES, APORTACIONES, CONVENIOS, INCENTIVOS DERIVADOS DE LA	\$ 24,921,223.51
INGRESOS FINANCIEROS	\$ 167,485.31
OTROS INGRESOS Y BENEFICIOS VARIOS	\$ 100.00
Subtotal Otros Ingresos y Beneficios	\$ 167,585.31
TOTAL	\$ 26,164,175.82



MARÍA DEL REFUGIO GONZÁLEZ FLORES
DIRECTORA GENERAL



GISELA EDITH CARO ZUMAYA
DIRECTORA ADMINISTRATIVA

MUSEO LABERINTO DE LAS CIENCIAS Y LAS ARTES
ESTADO DE SAN LUIS POTOSI
NOTAS A LOS ESTADOS FINANCIEROS

- De los rubros de Ingresos Financieros, Incremento por Variación de Inventarios, Disminución del Exceso de Estimaciones por Pérdida o Deterioro u Obsolescencia, Disminución del Exceso de Provisiones, y de Otros Ingresos y Beneficios Varios, se informarán los montos totales y cualquier característica significativa.

Gastos y Otras Pérdidas:

- Explicar aquellas cuentas de gastos de funcionamiento, transferencias, subsidios y otras ayudas, participaciones y aportaciones, otros gastos y pérdidas extraordinarias, así como los ingresos y gastos extraordinarios, que en lo individual representen el 10% o más del total de los gastos.

Concepto	Importe
GASTOS DE FUNCIONAMIENTO	\$ 22,228,475.24
TRANSFERENCIAS, ASIGNACIONES, SUBSIDIOS Y OTRAS AYUDAS	\$ 423,017.50
PARTICIPACIONES Y APORTACIONES	0
INTERESES, COMISIONES Y OTROS GASTOS DE LA DEUDA PÚBLICA	0
OTROS GASTOS Y PÉRDIDAS EXTRAORDINARIAS	0
Suma de GASTOS Y OTRAS PÉRDIDAS	\$ 22,651,492.74

A su vez se presentan aquellos rubros que en forma individual representan el 8.0% o más del total de los gastos:

Concepto	Importe	%
REMUNERACIONES AL PERSONAL DE CARÁCTER PERMANENTE	\$ 13,172,461.54	58%
SERVICIOS PROFESIONALES, CIENTÍFICOS Y TÉCNICOS Y OTROS SERVICIOS	\$ 21,071.40	0%
SEGURIDAD SOCIAL	\$ 2,217,192.93	10%


III) NOTAS AL ESTADO DE VARIACIÓN EN LA HACIENDA PÚBLICA

- Se informará de manera agrupada, acerca de las modificaciones al patrimonio contribuido por tipo, naturaleza y monto.
- Se informará de manera agrupada, acerca del monto y procedencia de los recursos que modifican al patrimonio generado.

En el periodo que se informa no hubo variaciones al Patrimonio Contribuido

En el periodo que se informa el patrimonio generado, procede de la recepción de las aportaciones ordinarias tanto por las entidades federativas y la Secretaría de Hacienda y Crédito Público, así como por la recepción de aportaciones extraordinarias tanto de entidades federativas y municipios.

IV) NOTAS AL ESTADO DE FLUJOS DE EFECTIVO



MARÍA DEL REFUGIO GONZÁLEZ FLORES
 DIRECTORA GENERAL



GISELA EDITH CARO ZUMAYA
 DIRECTORA ADMINISTRATIVA

Efectivo y equivalentes

1. El análisis de los saldos inicial y final que figuran en la última parte del Estado de Flujo de Efectivo en la cuenta de efectivo y equivalentes es como sigue:

Concepto	2020	2019
BANCOS/TESORERÍA	\$ 9,545,608.10	\$ 8,891,748.07
BANCOS/DEPENDENCIAS Y OTROS	0	0
INVERSIONES TEMPORALES (HASTA 3 ME)	0	0
FONDOS CON AFECTACIÓN ESPECÍFICA	0	0
DEPÓSITOS DE FONDOS DE TERCEROS E	0	0
Total de EFECTIVO Y EQUIVALENTES	\$ 9,545,608.10	\$ 8,891,748.07

2. Detallar las adquisiciones de bienes muebles e inmuebles con su monto global y, en su caso, el porcentaje de estas adquisiciones que fueron realizadas mediante subsidios de


capital del sector central. Adicionalmente, revelar el importe de los pagos que durante el periodo se hicieron por la compra de los elementos citados.

3. Conciliación de los Flujos de Efectivo Netos de las Actividades de Operación y la cuenta de Ahorro/Desahorro antes de Rubros Extraordinarios.

	2020	2019
Ahorro/Desahorro antes de rubros		
Movimientos de partidas (o rubros) que no		
Depreciación		
Amortización		
Incrementos en las provisiones		
Incremento en inversiones producido por revaluación		
Ganancia/pérdida en venta de propiedad, planta y equipo		
Incremento en cuentas por cobrar		
Partidas extraordinarias		

Las cuentas que aparecen en el cuadro anterior no son exhaustivas y tienen como finalidad ejemplificar el formato que se sugiere para elaborar la nota.

V) CONCILIACIÓN ENTRE LOS INGRESOS PRESUPUESTARIOS Y CONTABLES, ASÍ COMO ENTRE LOS EGRESOS PRESUPUESTARIOS Y LOS GASTOS CONTABLES



MARÍA DEL REFUGIO GONZÁLEZ FLORES
 DIRECTORA GENERAL



GISELA EDITH CARO ZUMAYA
 DIRECTORA ADMINISTRATIVA

La conciliación se presentará atendiendo a lo dispuesto por el Acuerdo por el que se emite el formato de conciliación entre los ingresos presupuestarios y contables, así como entre los egresos presupuestarios y los gastos contables.

b) NOTAS DE MEMORIA (CUENTAS DE ORDEN)

Las cuentas de orden se utilizan para registrar movimientos de valores que no afecten o modifiquen el balance del ente contable, sin embargo, su incorporación en libros es necesaria con fines de recordatorio contable, de control y en general sobre los aspectos administrativos, o bien, para consignar sus derechos o responsabilidades contingentes que puedan, o no, presentarse en el futuro.

Las cuentas que se manejan para efectos de estas Notas son las siguientes:

Cuentas de Orden Contables y Presupuestarias:

Contables:

Valores

Emisión de obligaciones

Avales y garantías

Juicios

Contratos para Inversión Mediante Proyectos para Prestación de Servicios (PPS) y Similares

Bienes concesionados o en comodato

Concepto	Importe
VALORES	0
EMISIÓN DE OBLIGACIONES	0
AVALES Y GARANTÍAS	0
JUICIOS	0
INVERSIÓN MEDIANTE PROYECTOS PARA PRESTACIÓN DE SERVICIOS (F)	0
BIENES EN CONCESIONADOS O EN COMODATO	0
Suma CUENTAS DE ORDEN CONTABLES \$	-



MARÍA DEL REFUGIO GONZÁLEZ FLORES
 DIRECTORA GENERAL



GISELA EDITH CARO ZUMAYA
 DIRECTORA ADMINISTRATIVA



MUSEO LABERINTO DE LAS CIENCIAS Y LAS ARTES
ESTADO DE SAN LUIS POTOSI
NOTAS A LOS ESTADOS FINANCIEROS

Fecha 02/10/2020
Hora de impresión 02:46 p. m.

Presupuestarias:

Cuentas de ingresos

Cuentas de egresos

Se informará, de manera agrupada, en las Notas a los Estados Financieros las cuentas de orden contables y cuentas de orden presupuestario, considerando al menos lo siguiente:

1. Los valores en custodia de instrumentos prestados a formadores de mercado e instrumentos de crédito recibidos en garantía de los formadores de mercado u otros.
2. Por tipo de emisión de instrumento: monto, tasa y vencimiento.
3. Los contratos firmados de construcciones por tipo de contrato.
4. El avance que se registra en las cuentas de orden presupuestarias, previo al cierre presupuestario de cada periodo que se reporte

c) NOTAS DE GESTIÓN ADMINISTRATIVA

1. Introducción

Los Estados Financieros de los entes públicos, proveen de información financiera a los principales usuarios de la misma, al Congreso y a los ciudadanos.

El objetivo del presente documento es la revelación del contexto y de los aspectos económicos-financieros más relevantes que influyeron en las decisiones del periodo, y que deberán ser

De esta manera, se informa y explica la respuesta del gobierno a las condiciones relacionadas con la información financiera de cada periodo de gestión; además, de exponer aquellas

2. Panorama Económico y Financiero

Se informará sobre las principales condiciones económico- financieras bajo las cuales el ente público estuvo operando; y las cuales influyeron en la toma de decisiones de la

3. Autorización e Historia

Se informará sobre:

MARÍA DEL REFUGIO GONZÁLEZ FLORES
DIRECTORA GENERAL

GISELA EDITH CARO ZUMAYA
DIRECTORA ADMINISTRATIVA



MUSEO LABERINTO DE LAS CIENCIAS Y LAS ARTES
ESTADO DE SAN LUIS POTOSI
NOTAS A LOS ESTADOS FINANCIEROS

Fecha 02/10/2020
Hora de impresión 02:46 p. m.

- a) Fecha de creación del ente.
- b) Principales cambios en su estructura.

4. Organización y Objeto Social

Se informará sobre:

- a) Objeto social.
- b) Principal actividad.
- c) Ejercicio fiscal.
- d) Régimen jurídico.
- e) Consideraciones fiscales del ente: revelar el tipo de contribuciones que esté obligado a pagar o retener.
- f) Estructura organizacional básica.
- g) Fideicomisos, mandatos y análogos de los cuales es fideicomitente o fideicomisario.

5. Bases de Preparación de los Estados Financieros

Se informará sobre:

- a) Si se ha observado la normatividad emitida por el CONAC y las disposiciones legales aplicables.
- b) La normatividad aplicada para el reconocimiento, valuación y revelación de los diferentes rubros de la información financiera, así como las bases de medición utilizadas para la elaboración de los estados financieros; por ejemplo: costo histórico, valor de realización, valor razonable, valor de recuperación o cualquier otro método empleado y los criterios de aplicación de los mismos.
- c) Postulados básicos.
- d) Normatividad supletoria. En caso de emplear varios grupos de normatividades (normatividades supletorias), deberá realizar la justificación razonable correspondiente, su alineación con los PBCG y a las características cualitativas asociadas descritas en el MCCG (documentos publicados en el Diario Oficial de la Federación, agosto 2009).
- e) Para las entidades que por primera vez estén implementando la base devengado de acuerdo a la Ley de Contabilidad, deberán:
 - Revelar las nuevas políticas de reconocimiento;
 - Su plan de implementación;
 - Revelar los cambios en las políticas, la clasificación y medición de las mismas, así como su impacto en la información financiera, y

MARÍA DEL REFUGIO GONZÁLEZ FLORES
DIRECTORA GENERAL

GISELA EDITH CARÓ ZUMAYA
DIRECTORA ADMINISTRATIVA

- Presentar los últimos estados financieros con la normatividad anteriormente utilizada con las nuevas políticas para fines de comparación en la transición a la base

6. Políticas de Contabilidad Significativas

Se informará sobre:

- Actualización:* se informará del método utilizado para la actualización del valor de los activos, pasivos y Hacienda Pública/Patrimonio y las razones de dicha elección. Así como informar de la desconexión o reconexión inflacionaria.
- Informar sobre la realización de operaciones en el extranjero y de sus efectos en la información financiera gubernamental.
- Método de valuación de la inversión en acciones de Compañías subsidiarias no consolidadas y asociadas.
- Sistema y método de valuación de inventarios y costo de lo vendido.
- Beneficios a empleados: revelar el cálculo de la reserva actuarial, valor presente de los ingresos esperados comparado con el valor presente de la estimación de gastos tanto de los beneficiarios actuales como futuros.
- Provisiones:* objetivo de su creación, monto y plazo.
- Reservas:* objetivo de su creación, monto y plazo.
- Cambios en políticas contables y corrección de errores junto con la revelación de los efectos que se tendrá en la información financiera del ente público, ya sea retrospectivos o prospectivos.
- Reclasificaciones:* se deben revelar todos aquellos movimientos entre cuentas por efectos de cambios en los tipos de operaciones.
- Depuración y cancelación de saldos.*

7. Posición en Moneda Extranjera y Protección por Riesgo Cambiario

Se informará sobre:


- Activos en moneda extranjera.
 - Pasivos en moneda extranjera.
 - Posición en moneda extranjera.
 - Tipo de cambio.
 - Equivalente en moneda nacional.
- Lo anterior, por cada tipo de moneda extranjera que se encuentre en los rubros de activo y pasivo.

Adicionalmente, se informará sobre los métodos de protección de riesgo por variaciones en el tipo de cambio.

8. Reporte Analítico del Activo

Debe mostrar la siguiente información:

- Vida útil o porcentajes de depreciación, deterioro o amortización utilizados en los diferentes tipos de activos.
- Cambios en el porcentaje de depreciación o valor residual de los activos.
- Importe de los gastos capitalizados en el ejercicio, tanto financieros como de investigación y desarrollo.



MARÍA DEL REFUGIO GONZÁLEZ FLORES
DIRECTORA GENERAL



GISELA EDITH CARO ZUMAYA
DIRECTORA ADMINISTRATIVA



MUSEO LABERINTO DE LAS CIENCIAS Y LAS ARTES
ESTADO DE SAN LUIS POTOSI
NOTAS A LOS ESTADOS FINANCIEROS

Fecha 02/10/2020
Hora de impresión 02:46 p. m.

- d) Riesgos por tipo de cambio o tipo de interés de las inversiones financieras.
 - e) Valor activado en el ejercicio de los bienes construidos por la entidad.
 - f) Otras circunstancias de carácter significativo que afecten el activo, tales como bienes en garantía, señalados en embargos, litigios, títulos de inversiones entregados en garantías, baja significativa del valor de inversiones financieras, etc.
 - g) Desmantelamiento de Activos, procedimientos, implicaciones, efectos contables.
 - h) Administración de activos; planeación con el objetivo de que el ente los utilice de manera más efectiva.
- Adicionalmente, se deben incluir las explicaciones de las principales variaciones en el activo, en cuadros comparativos como sigue:
- a) Inversiones en valores.
 - b) Patrimonio de Organismos descentralizados de Control Presupuestario Indirecto.
 - c) Inversiones en empresas de participación mayoritaria.
 - d) Inversiones en empresas de participación minoritaria.
 - e) Patrimonio de organismos descentralizados de control presupuestario directo, según corresponda.

9. Fideicomisos, Mandatos y Análogos

Se deberá informar:

- a) Por ramo administrativo que los reporta.
- b) Enlistar los de mayor monto de disponibilidad, relacionando aquéllos que conforman el 80% de las disponibilidades.

10. Reporte de la Recaudación

- a) Análisis del comportamiento de la recaudación correspondiente al ente público o cualquier tipo de ingreso, de forma separada los ingresos locales de los federales.
- b) Proyección de la recaudación e ingresos en el mediano plazo.

11. Información sobre la Deuda y el Reporte Analítico de la Deuda

- a) Utilizar al menos los siguientes indicadores: deuda respecto al PIB y deuda respecto a la recaudación tomando, como mínimo, un período igual o menor a 5 años.
- b) Información de manera agrupada por tipo de valor gubernamental o instrumento financiero en la que se consideren intereses, comisiones, tasa, perfil de vencimiento y otros gastos de la deuda.

12. Calificaciones otorgadas

Informar, tanto del ente público como cualquier transacción realizada, que haya sido sujeta a una calificación crediticia.

13. Proceso de Mejora

Se informará de:

MARÍA DEL REFUGIO GONZÁLEZ FLORES
DIRECTORA GENERAL

- a) Principales Políticas de control interno.
- b) Medidas de desempeño financiero, metas y alcance.

14. Información por Segmentos

Cuando se considere necesario se podrá revelar la información financiera de manera segmentada debido a la diversidad de las actividades y operaciones que realizan los entes. Consecuentemente, esta información contribuye al análisis más preciso de la situación financiera, grados y fuentes de riesgo y crecimiento potencial de negocio.

15. Eventos Posteriores al Cierre

El ente público informará el efecto en sus estados financieros de aquellos hechos ocurridos en el período posterior al que informa, que proporcionan mayor evidencia sobre eventos


16. Partes Relacionadas

Se debe establecer por escrito que no existen partes relacionadas que pudieran ejercer influencia significativa sobre la toma de decisiones financieras y operativas.

17. Responsabilidad Sobre la Presentación Razonable de la Información Contable

La Información Contable deberá estar firmada en cada página de la misma e incluir al final la siguiente leyenda: "Bajo protesta de decir verdad declaramos que los Estados

"Bajo protesta de decir verdad declaramos que los Estados Financieros y sus notas, son razonablemente correctos y son responsabilidad del emisor".



MARÍA DEL REFUGIO GONZÁLEZ FLORES
DIRECTORA GENERAL



GISELA EDITH CARO ZUMAYA
DIRECTORA ADMINISTRATIVA



MUSEO LABERINTO DE LAS CIENCIAS Y LAS ARTES
ESTADO DE SAN LUIS POTOSÍ

Estado Analítico del Activo

Del 01/ene./2020 al 30/sep./2020

Usr: juanorellana
Rep: rptEstadoAnalíticoDeActivosYPasivos_R

Fecha y hora de impresión: 02/oct./2020 11:13 a. m.

Concepto	Saldo Inicial 1	Cargos del periodo 2	Abonos del periodo 3	Saldo Final 4(1+2-3)	Variación del Periodo (4-1)
ACTIVO	\$14,595,102.38	\$57,748,018.18	\$54,714,842.27	\$17,628,278.29	\$3,033,175.91
ACTIVO CIRCULANTE	\$7,257,838.37	\$57,036,112.00	\$54,714,842.27	\$9,579,108.10	\$2,321,269.73
EFECTIVO Y EQUIVALENTES	\$7,257,838.37	\$30,747,810.15	\$28,426,540.42	\$9,579,108.10	\$2,321,269.73
DERECHOS A RECIBIR EFECTIVO O EQUIVALENTES	\$0.00	\$26,288,301.85	\$26,288,301.85	\$0.00	\$0.00
ACTIVO NO CIRCULANTE	\$7,337,264.01	\$711,906.18	\$0.00	\$8,049,170.19	\$711,906.18
BIENES MUEBLES	\$7,071,984.13	\$711,906.18	\$0.00	\$7,783,890.31	\$711,906.18
ACTIVOS INTANGIBLES	\$326,967.86	\$0.00	\$0.00	\$326,967.86	\$0.00
DEPRECIACIÓN, DETERIORO Y AMORTIZACIÓN ACUMULADA DE BIENES	-\$61,687.98	\$0.00	\$0.00	-\$61,687.98	\$0.00

"Bajo protesta de decir verdad declaramos que los Estados Financieros y sus notas, son razonablemente correctos y son responsabilidad del emisor".

MARIA DEL REFUGIO GONZALEZ FLORES
DIRECTORA GENERAL

GISELA EDITH CARQ ZUMAYA
DIRECTORA ADMINISTRATIVA



MUSEO LABERINTO DE LAS CIENCIAS Y LAS ARTES
ESTADO DE SAN LUIS POTOSÍ

Estado Analítico de la Deuda y Otros Pasivos
 Del 01/ene./2020 Al 30/sep./2020

Fecha y hora de Impresión | 02/oct./2020 11:15 a. m.

Usu: juanorellana
 Rep: rptEstadoAnaliticoDeudaYPasivos

Denominación de las Deudas	Moneda de Contratación	Institución o País Acreedor	Saldo Inicial del Periodo	Saldo Final del Periodo
DEUDA PÚBLICA				
Corto Plazo				
Deuda Interna				
Instituciones de Crédito	Peso	México	\$0.00	\$0.00
Títulos y Valores	Peso	México	\$0.00	\$0.00
Arrendamientos Financieros	Peso	México	\$0.00	\$0.00
Deuda Externa				
Organismos Financieros Internacionales	Peso	México	\$0.00	\$0.00
Deuda Bilateral	Peso	México	\$0.00	\$0.00
Títulos y Valores	Peso	México	\$0.00	\$0.00
Arrendamientos Financieros	Peso	México	\$0.00	\$0.00
Subtotal Corto Plazo	Peso	México	\$0.00	\$0.00
Largo Plazo				
Deuda Interna				
Instituciones de Crédito	Peso	México	\$0.00	\$0.00
Títulos y Valores	Peso	México	\$0.00	\$0.00
Arrendamientos Financieros	Peso	México	\$0.00	\$0.00
Deuda Externa				
Organismos Financieros Internacionales	Peso	México	\$0.00	\$0.00
Deuda Bilateral	Peso	México	\$0.00	\$0.00
Títulos y Valores	Peso	México	\$0.00	\$0.00
Arrendamientos Financieros	Peso	México	\$0.00	\$0.00
Subtotal Largo Plazo	Peso	México	\$0.00	\$0.00
Otros Pasivos				
Total Deuda y Otros Pasivos	Peso	México	\$715,350.11	\$235,842.94
	Peso	México	\$715,350.11	\$235,842.94



MUSEO LABERINTO DE LAS CIENCIAS Y LAS ARTES
ESTADO DE SAN LUIS POTOSÍ

Estado Analítico de la Deuda y Otros Pasivos
 Del 01/ene./2020 Al 30/sep./2020


Fecha y hora de Impresión 02/oct./2020 11:15 a. m.

Usu: juanorellana
 Rep: rptEstadoAnaliticoDeudaYPasivos

Denominación de las Deudas	Moneda de Contratación	Institución o País Acreedor	Saldo Inicial del Periodo	Saldo Final del Periodo
----------------------------	------------------------	-----------------------------	---------------------------	-------------------------

DEUDA PÚBLICA

"Bajo protesta de decir verdad declaramos que los Estados Financieros y sus notas, son razonablemente correctos y son responsabilidad del emisor".


 MARIA DEL REFUGIO GONZALEZ FLORES
 DIRECTORA GENERAL


 GISELA EDITH CARO ZUMAYA
 DIRECTORA ADMINISTRATIVA



MUSEO LABERINTO DE LAS CIENCIAS Y LAS ARTES ESTADO DE SAN LUÍS POTOSÍ

Estado Analítico de Ingresos
Del 01/ene./2020 Al 30/sep./2020

Usc: juanorellana
Rep. rptEstadoPresupuestohgresosRB_CP_2019

Fecha y hora de impresión | 02/oct./2020
11:20 a. m.

MARIA DEL REFUGIO GONZALEZ FLORES
DIRECTORA GENERAL

GISELA EDITH CARO ZUMAYA
DIRECTORA ADMINISTRATIVA



MUSEO LABERINTO DE LAS CIENCIAS Y LAS ARTES
ESTADO DE SAN LUIS POTOSÍ

Estado Analítico del Ejercicio del Presupuesto de Egresos

Usu: juanorellana
 Rep: rptEstadoPresupuestoEgresos_UA3

Clasificación Administrativa
 | Del 01/ene./2020 Al 30/sep./2020

Fecha y hora de Impresión
 02/oct./2020 11:21 a. m.

Concepto	Egresos					Subejercicio 6 = (3 - 4)
	Aprobado 1	Ampliaciones / (Reducciones) 2	Modificado 3=(1+2)	Devengado 4	Pagado 5	
Sin Ramo/Dependencia						
MUSEO LABERINTO DE LAS CIENCIAS Y LAS ARTES	\$36,638,851.60	\$6,845,268.47	\$43,484,120.07	\$22,348,018.06	\$22,348,018.06	\$21,136,102.01
DIRECCION ADMINISTRATIVA	\$1,589,000.00	\$412,069.90	\$2,001,069.90	\$265,565.31	\$265,565.31	\$1,735,504.59
DIRECCION OPERATIVA	\$77,000.00	\$0.00	\$77,000.00	\$39,059.32	\$39,059.32	\$37,940.68
DIRECCION DE MANTENIMIENTO	\$1,948,525.40	\$0.00	\$1,948,525.40	\$426,421.59	\$426,421.59	\$1,522,103.81
DIRECCION DE DIFUSION	\$1,304,500.00	\$0.00	\$1,304,500.00	\$129,578.50	\$129,578.50	\$1,174,921.50
SUBDIRECCION DE SISTEMAS	\$361,500.00	\$0.00	\$361,500.00	\$154,756.14	\$154,756.14	\$206,743.86
Sin Ramo/Dependencia	\$41,919,377.00	\$7,257,338.37	\$49,176,715.37	\$23,363,398.92	\$23,363,398.92	\$25,813,316.45

Total del Gasto \$41,919,377.00 \$7,257,338.37 \$49,176,715.37 \$23,363,398.92 \$23,363,398.92 \$25,813,316.45

Maria del Refugio Gonzalez Flores

MARIA DEL REFUGIO GONZALEZ FLORES
 DIRECTORA GENERAL

Gisela Edith Zumaya

GISELA EDITH ZUMAYA
 DIRECTORA ADMINISTRATIVA



MUSEO LABERINTO DE LAS CIENCIAS Y LAS ARTES
ESTADO DE SAN LUIS POTOSÍ

Estado Analítico del Ejercicio del Presupuesto de Egresos

Clasificación Administrativa - Orden de Gobierno

Del 01/ene./2020 Al 30/sep./2020


Fecha y hora de impresión


02/oct./2020 11:33 a. m.

Usr: juanorellana
Rep: rptEstadoPresupuestoEgresos_UA3_GB_SC

Concepto	Egresos					
	Aprobado	Ampliaciones / (Reducciones)	Modificado	Devengado	Pagado	Subejercicio
	1	2	3=(1+2)	4	5	6 = (3 - 4)

TOTAL DEL GASTO	\$41,919,377.00	\$7,257,338.37	\$49,176,715.37	\$23,363,398.92	\$23,363,398.92	\$25,813,316.45
ODER EJECUTIVO	\$41,919,377.00	\$7,257,338.37	\$49,176,715.37	\$23,363,398.92	\$23,363,398.92	\$25,813,316.45


MARIA DEL REFUGIO GONZALEZ FLORES
DIRECTORA GENERAL


GISELA EDITH CARO ZUMAYA
DIRECTORA ADMINISTRATIVA



MUSEO LABERINTO DE LAS CIENCIAS Y LAS ARTES
ESTADO DE SAN LUIS POTOSÍ


Estado Analítico del Ejercicio del Presupuesto de Egresos
Clasificación Administrativa - Sector Paraestatal

Usr: juanorellana
Rep: rptEstadoPresupuestoEgresos_UAS_GB_SC

Fecha y hora de impresión: 02/oct./2020 11:36 a. m.

Del 01/ene./2020 Al 30/sep./2020

Concepto	Egresos				Subejercicio 6 = (3 - 4)
	Aprobado	Ampliaciones / (Reducciones)	Modificado 3=(1+2)	Devengado	
	1	2	3=(1+2)	4	5


MARIA DEL REFUGIO GONZALEZ FLORES
DIRECTORA GENERAL


GISELA EDITH CARO ZUMAYA
DIRECTORA ADMINISTRATIVA



MUSEO LABERINTO DE LAS CIENCIAS Y LAS ARTES
ESTADO DE SAN LUIS POTOSÍ


Estado Analítico del Ejercicio del Presupuesto de Egresos

Usr: juanorellana
Rep: rptEstadoPresupuestoEgresos_CL2

Clasificación Económica (por Tipo de Gasto)
| Del 01/ene./2020 Al 30/sep./2020

Fecha y hora de Impresión | 02/oct./2020
11:39 a. m.

Concepto	Egresos					Subejercicio 6 = (3 - 4)
	Aprobado 1	Ampliaciones / (Reducciones) 2	Modificado 3=(1+2)	Devengado 4	Pagado 5	
Gasto Corriente	\$40,817,899.36	\$7,097,071.82	\$47,914,971.18	\$22,651,492.74	\$22,651,492.74	\$25,263,478.44
Gasto de Capital	\$1,101,477.64	\$160,266.55	\$1,261,744.19	\$711,906.18	\$711,906.18	\$549,838.01
Total del Gasto	\$41,919,377.00	\$7,257,338.37	\$49,176,715.37	\$23,363,398.92	\$23,363,398.92	\$25,813,316.45


MARIA DEL REFUGIO GONZALEZ FLORES
DIRECTORA GENERAL


GISELA EDITH CARO ZUMAYA
DIRECTORA ADMINISTRATIVA



MUSEO LABERINTO DE LAS CIENCIAS Y LAS ARTES ESTADO DE SAN LUÍS POTOSÍ

Estado Analítico del Ejercicio del Presupuesto de Egresos

Clasificación por Objeto del Gasto (Capítulo y Concepto)

Usr: juanorellana
Rep: rptEstadoPresupuestoEgresos_CP_CTO

Fecha y hora de Impresión: 02/oct./2020 11:42 a. m.

Del 01/ene./2020 Al 30/sep./2020

Concepto	Egresos						Subejercicio
	Aprobado	Ampliaciones / (Reducciones)	Modificado	Devengado	Pagado		
	1	2	3=(1+2)	4	5	6 = (3 - 4)	
SERVICIOS PERSONALES	\$21,627,432.36	\$1,166,545.26	\$22,793,977.62	\$13,172,461.54	\$13,172,461.54	\$9,621,516.08	
REMUNERACIONES AL PERSONAL DE CARACTER PERMANENTE	\$13,470,000.00	\$400,000.00	\$13,870,000.00	\$10,240,837.59	\$10,240,837.59	\$3,629,162.41	
Remuneraciones al personal de carácter transitorio	\$540,000.00	\$0.00	\$540,000.00	\$25,926.00	\$25,926.00	\$514,074.00	
REMUNERACIONES ADICIONALES Y ESPECIALES	\$3,305,000.00	\$0.00	\$3,305,000.00	\$4,676.04	\$4,676.04	\$3,300,323.96	
SEGURIDAD SOCIAL	\$2,062,432.36	\$431,655.68	\$2,494,088.04	\$2,217,192.93	\$2,217,192.93	\$276,895.11	
OTRAS PRESTACIONES SOCIALES Y ECONÓMICAS	\$2,250,000.00	\$334,889.58	\$2,584,889.58	\$683,828.98	\$683,828.98	\$1,901,060.60	
MATERIALES Y SUMINISTRO	\$4,364,018.51	\$532,672.15	\$4,896,690.66	\$897,717.42	\$897,717.42	\$3,998,973.24	
Materiales de administración, emisión de documentos y artículos de	\$1,265,035.03	\$0.00	\$1,265,035.03	\$288,872.96	\$288,872.96	\$976,162.07	
ALIMENTOS Y UTENSILIOS	\$155,000.00	\$0.00	\$155,000.00	\$56,590.83	\$56,590.83	\$98,409.17	
MATERIAS PRIMAS Y MATERIALES DE PRODUCCIÓN Y COME	\$1,120,000.00	\$437,832.96	\$1,557,832.96	\$143,930.11	\$143,930.11	\$1,413,902.85	
MATERIALES Y ARTÍCULOS DE CONSTRUCCIÓN Y DE REPAR	\$1,129,142.00	\$94,839.19	\$1,223,981.19	\$178,861.36	\$178,861.36	\$1,045,119.83	
Productos químicos, farmacéuticos y de laboratorios	\$162,089.97	\$0.00	\$162,089.97	\$82,603.23	\$82,603.23	\$79,486.74	
COMBUSTIBLES, LUBRICANTES Y ADITIVOS	\$121,500.00	\$0.00	\$121,500.00	\$20,000.00	\$20,000.00	\$101,500.00	
VESTUARIO, BLANCOS, PRENDAS DE PROTECCIÓN Y ARTÍC	\$174,000.00	\$0.00	\$174,000.00	\$28,477.80	\$28,477.80	\$145,522.20	
HERRAMIENTAS, REFACCIONES Y ACCESORIOS MENORES	\$237,251.51	\$0.00	\$237,251.51	\$98,381.13	\$98,381.13	\$138,870.38	
SERVICIOS GENERALES	\$14,826,448.49	\$4,397,854.41	\$19,224,302.90	\$8,158,296.28	\$8,158,296.28	\$11,066,006.62	
SERVICIOS BÁSICOS	\$1,460,885.60	\$197,291.70	\$1,658,177.30	\$913,456.31	\$913,456.31	\$744,720.99	
SERVICIOS DE ARRENDAMIENTO	\$1,365,890.63	\$608,000.00	\$1,973,890.63	\$749,783.29	\$749,783.29	\$1,224,107.34	
SERVICIOS PROFESIONALES, CIENTÍFICOS, TÉCNICOS Y OTI	\$2,453,182.40	\$200,173.31	\$2,653,355.71	\$1,658,541.29	\$1,658,541.29	\$994,814.42	
SERVICIOS FINANCIEROS, BANCARIOS Y COMERCIALES	\$231,866.34	\$6,207.02	\$238,073.36	\$86,592.01	\$86,592.01	\$151,481.35	
SERVICIOS DE INSTALACIÓN, REPARACIÓN, MANTENIMIENT	\$2,947,336.52	\$8,928.86	\$2,956,265.38	\$2,208,200.00	\$2,208,200.00	\$748,065.38	
SERVICIOS DE COMUNICACIÓN SOCIAL Y PUBLICIDAD	\$1,289,068.00	\$0.00	\$1,289,068.00	\$132,570.79	\$132,570.79	\$1,156,497.21	
Servicios de traslados y viáticos	\$220,000.00	\$0.00	\$220,000.00	\$4,426.51	\$4,426.51	\$215,573.49	

MARIA DEL REFUGIO GONZALEZ FLORES
DIRECTORA GENERAL

GISELA EDITH CARO ZUMAYA
DIRECTORA ADMINISTRATIVA



MUSEO LABERINTO DE LAS CIENCIAS Y LAS ARTES
ESTADO DE SAN LUIS POTOSÍ

Estado Analítico del Ejercicio del Presupuesto de Egresos
Clasificación por Objeto del Gasto (Capítulo y Concepto)

Usu: juanorellana
 Rep: rptEstadoPresupuestoEgresos_CP_CTO

Fecha y hora de Impresión: 02/oct./2020 11:42 a. m.

Del 01/ene./2020 Al 30/sep./2020

Concepto	Egresos						Subejercicio
	Aprobado	Ampliaciones / (Reducciones)	Modificado	Devengado	Pagado		
	1	2	3=(1+2)	4	5	6 = (3 - 4)	
SERVICIOS OFICIALES	\$4,466,500.00	\$3,352,025.52	\$7,818,525.52	\$2,169,861.16	\$2,169,861.16		\$5,648,664.36
OTROS SERVICIOS GENERALES	\$391,719.00	\$25,228.00	\$416,947.00	\$234,864.92	\$234,864.92		\$182,082.08
TRANSFERENCIAS, ASIGNACIONES, SUBSIDIOS Y OT	\$0.00	\$1,000,000.00	\$1,000,000.00	\$423,017.50	\$423,017.50		\$576,982.50
AYUDAS SOCIALES	\$0.00	\$1,000,000.00	\$1,000,000.00	\$423,017.50	\$423,017.50		\$576,982.50
BIENES MUEBLES, INMUEBLES E INTANGIBLES	\$1,101,477.64	\$160,266.55	\$1,261,744.19	\$711,906.18	\$711,906.18		\$549,838.01
MOBILIARIO Y EQUIPO DE ADMINISTRACIÓN	\$510,000.00	\$0.00	\$510,000.00	\$29,962.80	\$29,962.80		\$480,037.20
MOBILIARIO Y EQUIPO EDUCACIONAL Y RECREATIVO	\$636,477.64	\$160,266.55	\$696,744.19	\$681,943.38	\$681,943.38		\$14,800.81
EQUIPO E INSTRUMENTAL MÉDICO Y DE LABORATORIO	\$10,000.00	\$0.00	\$10,000.00	\$0.00	\$0.00		\$10,000.00
VEHÍCULOS Y EQUIPO DE TRANSPORTE	\$10,000.00	\$0.00	\$10,000.00	\$0.00	\$0.00		\$10,000.00
ACTIVOS BIOLÓGICOS	\$10,000.00	\$0.00	\$10,000.00	\$0.00	\$0.00		\$10,000.00
ACTIVOS INTANGIBLES	\$25,000.00	\$0.00	\$25,000.00	\$0.00	\$0.00		\$25,000.00
Total del Gasto	\$41,919,377.00	\$7,257,338.37	\$49,176,715.37	\$23,363,398.92	\$23,363,398.92		\$25,813,316.45

Maria del Refugio Gonzalez Flores

MARIA DEL REFUGIO GONZALEZ FLORES
 DIRECTORA GENERAL

Gisela Edith Caro Zumaya

GISELA EDITH CARO ZUMAYA
 DIRECTORA ADMINISTRATIVA



MUSEO LABERINTO DE LAS CIENCIAS Y LAS ARTES
ESTADO DE SAN LUIS POTOSÍ

Estado Analítico del Ejercicio del Presupuesto de Egresos
 Clasificación por Objeto del Gasto (Capítulo y Concepto)

Usu: juanorellana
 Rep: rptEstadoPresupuestoEgresos_CP_CTO

Fecha y hora de Impresión
 02/oct./2020 11:42 a. m.

Del 01/ene./2020 Al 30/sep./2020

Concepto	Egresos						Subejercicio
	Aprobado	Ampliaciones / (Reducciones)	Modificado	Devengado	Pagado		
	1	2	3=(1+2)	4	5	6 = (3 - 4)	
SERVICIOS PERSONALES							
REMUNERACIONES AL PERSONAL DE CARÁCTER PERMANENTE	\$21,627,432.36	\$1,166,545.26	\$22,793,977.62	\$13,172,461.54	\$13,172,461.54	\$9,621,516.08	
Remuneraciones al personal de carácter transitorio	\$13,470,000.00	\$400,000.00	\$13,870,000.00	\$10,240,837.59	\$10,240,837.59	\$3,629,162.41	
REMUNERACIONES ADICIONALES Y ESPECIALES	\$640,000.00	\$0.00	\$640,000.00	\$25,926.00	\$25,926.00	\$514,074.00	
REMUNERACIONES ADICIONALES Y ESPECIALES	\$3,305,000.00	\$0.00	\$3,305,000.00	\$4,676.04	\$4,676.04	\$3,300,323.96	
SEGURIDAD SOCIAL	\$2,062,432.36	\$431,655.68	\$2,494,088.04	\$2,217,192.93	\$2,217,192.93	\$276,895.11	
OTRAS PRESTACIONES SOCIALES Y ECONÓMICAS	\$2,250,000.00	\$334,889.58	\$2,584,889.58	\$683,828.98	\$683,828.98	\$1,901,060.60	
MATERIALES Y SUMINISTRO							
Materiales de administración, emisión de documentos y artículos de	\$4,364,018.51	\$532,672.15	\$4,896,690.66	\$897,717.42	\$897,717.42	\$3,998,973.24	
ALIMENTOS Y UTENSILIOS	\$1,265,035.03	\$0.00	\$1,265,035.03	\$288,872.96	\$288,872.96	\$976,162.07	
MATERIAS PRIMAS Y MATERIALES DE PRODUCCIÓN Y COME	\$155,000.00	\$0.00	\$155,000.00	\$56,590.83	\$56,590.83	\$98,409.17	
MATERIALES Y ARTÍCULOS DE CONSTRUCCIÓN Y DE REPAR	\$1,120,000.00	\$437,832.96	\$1,557,832.96	\$143,930.11	\$143,930.11	\$1,413,902.85	
Productos químicos, farmacéuticos y de laboratorios	\$1,129,142.00	\$94,839.19	\$1,223,981.19	\$178,861.36	\$178,861.36	\$1,045,119.83	
COMBUSTIBLES, LUBRICANTES Y ADITIVOS	\$162,089.97	\$0.00	\$162,089.97	\$82,603.23	\$82,603.23	\$79,486.74	
VESTUARIO, BLANCOS, PRENDAS DE PROTECCIÓN Y ARTÍC	\$121,500.00	\$0.00	\$121,500.00	\$20,000.00	\$20,000.00	\$101,500.00	
HERRAMIENTAS, REFACCIONES Y ACCESORIOS MENORES	\$174,000.00	\$0.00	\$174,000.00	\$28,477.80	\$28,477.80	\$145,522.20	
	\$237,251.51	\$0.00	\$237,251.51	\$98,381.13	\$98,381.13	\$138,870.38	
SERVICIOS GENERALES							
SERVICIOS BÁSICOS	\$14,826,448.49	\$4,397,854.41	\$19,224,302.90	\$8,158,296.28	\$8,158,296.28	\$11,066,006.62	
SERVICIOS DE ARRENDAMIENTO	\$1,460,885.60	\$197,291.70	\$1,658,177.30	\$913,456.31	\$913,456.31	\$744,720.99	
SERVICIOS PROFESIONALES, CIENTÍFICOS, TÉCNICOS Y OTI	\$1,365,890.63	\$608,000.00	\$1,973,890.63	\$749,783.29	\$749,783.29	\$1,224,107.34	
SERVICIOS FINANCIEROS, BANCARIOS Y COMERCIALES	\$2,453,182.40	\$200,173.31	\$2,653,355.71	\$1,658,541.29	\$1,658,541.29	\$994,814.42	
SERVICIOS DE INSTALACIÓN, REPARACIÓN, MANTENIMIENT	\$231,866.34	\$6,207.02	\$238,073.36	\$86,592.01	\$86,592.01	\$151,481.35	
SERVICIOS DE COMUNICACIÓN SOCIAL Y PUBLICIDAD	\$2,947,336.52	\$8,928.86	\$2,956,265.38	\$2,208,200.00	\$2,208,200.00	\$748,065.38	
Servicios de traslados y viáticos	\$1,289,068.00	\$0.00	\$1,289,068.00	\$132,570.79	\$132,570.79	\$1,156,497.21	
	\$220,000.00	\$0.00	\$220,000.00	\$4,426.51	\$4,426.51	\$215,573.49	

MARIA DEL REFUGIO GONZALEZ FLORES
 DIRECTORA GENERAL

GISELA EDITH CARO ZUMAYA
 DIRECTORA ADMINISTRATIVA



MUSEO LABERINTO DE LAS CIENCIAS Y LAS ARTES
ESTADO DE SAN LUIS POTOSÍ

Estado Analítico del Ejercicio del Presupuesto de Egresos
Clasificación por Objeto del Gasto (Capítulo y Concepto)

Usu: juanorellana
Rep: rptEstadoPresupuestoEgresos_CP_CTO

Fecha y hora de Impresión: 02/oct./2020 11:42 a. m.

Concepto	Egresos					
	Aprobado	Ampliaciones / (Reducciones)	Modificado	Devengado	Pagado	Subejercicio
	1	2	3=(1+2)	4	5	6 = (3 - 4)
SERVICIOS OFICIALES	\$4,466,500.00	\$3,352,025.52	\$7,818,525.52	\$2,169,861.16	\$2,169,861.16	\$5,648,664.36
OTROS SERVICIOS GENERALES	\$391,719.00	\$25,228.00	\$416,947.00	\$234,864.92	\$234,864.92	\$182,082.08
TRANSFERENCIAS, ASIGNACIONES, SUBSIDIOS Y OT	\$0.00	\$1,000,000.00	\$1,000,000.00	\$423,017.50	\$423,017.50	\$576,982.50
AYUDAS SOCIALES	\$0.00	\$1,000,000.00	\$1,000,000.00	\$423,017.50	\$423,017.50	\$576,982.50
BIENES MUEBLES, INMUEBLES E INTANGIBLES	\$1,101,477.64	\$160,266.55	\$1,261,744.19	\$711,906.18	\$711,906.18	\$549,838.01
MOBILIARIO Y EQUIPO DE ADMINISTRACIÓN	\$510,000.00	\$0.00	\$510,000.00	\$29,962.80	\$29,962.80	\$480,037.20
MOBILIARIO Y EQUIPO EDUCACIONAL Y RECREATIVO	\$636,477.64	\$160,266.55	\$696,744.19	\$681,943.38	\$681,943.38	\$14,800.81
EQUIPO E INSTRUMENTAL MÉDICO Y DE LABORATORIO	\$10,000.00	\$0.00	\$10,000.00	\$0.00	\$0.00	\$10,000.00
VEHÍCULOS Y EQUIPO DE TRANSPORTE	\$10,000.00	\$0.00	\$10,000.00	\$0.00	\$0.00	\$10,000.00
ACTIVOS BIOLÓGICOS	\$10,000.00	\$0.00	\$10,000.00	\$0.00	\$0.00	\$10,000.00
ACTIVOS INTANGIBLES	\$25,000.00	\$0.00	\$25,000.00	\$0.00	\$0.00	\$25,000.00
Total del Gasto	\$41,919,377.00	\$7,257,338.37	\$49,176,715.37	\$23,363,398.92	\$23,363,398.92	\$25,813,316.45

Maria del Refugio González Flores

MARIA DEL REFUGIO GONZÁLEZ FLORES
DIRECTORA GENERAL

Gisela Edith Carozumaya

GISELA EDITH CAROZUMAYA
DIRECTORA ADMINISTRATIVA



MUSEO LABERINTO DE LAS CIENCIAS Y LAS ARTES
ESTADO DE SAN LUIS POTOSÍ

Estado Analítico del Ejercicio del Presupuesto de Egresos

Clasificación Funcional (Finalidad y Función)


Fecha y hora de Impresión 02/oct./2020 11:45 a. m.

Usr: juanorellana
Rep: rptEstadoPresupuestoEgresos_FN3

Del 01/ene./2020 Al 30/sep./2020

Egresos

Concepto	Egresos					
	Aprobado	Ampliaciones / (Reducciones)	Modificado	Devengado	Pagado	Subejercicio
	1	2	3=(1+2)	4	5	6 = (3 - 4)
ESARROLLO SOCIAL	\$41,919,377.00	\$7,257,338.37	\$49,176,715.37	\$23,363,398.92	\$23,363,398.92	\$25,813,316.45
ECREACIÓN, CULTURA Y OTRAS MANIFESTACIONES SOCIALES	\$41,919,377.00	\$7,257,338.37	\$49,176,715.37	\$23,363,398.92	\$23,363,398.92	\$25,813,316.45
Total del Gasto	\$41,919,377.00	\$7,257,338.37	\$49,176,715.37	\$23,363,398.92	\$23,363,398.92	\$25,813,316.45



MARIA DEL REFUGIO GONZALEZ FLORES
DIRECTORA GENERAL



GISELA EDITH CARO ZUMAYA
DIRECTORA ADMINISTRATIVA



MUSEO LABERINTO DE LAS CIENCIAS Y LAS ARTES
ESTADO DE SAN LUIS POTOSÍ
Gasto por Categoría Programática
Del 01/ene./2020 Al 30/sep./2020

Usr: juanorellana
 Rep: rptEstadoPresupuestoEgresos_PC

Fecha y hora de Impresión: 02/oct./2020 11:58 a. m.

Concepto	Egresos					Subejercicio
	Aprobado	Ampliaciones / (Reducciones)	Modificado	Devengado	Pagado	
	1	2	3=(1+2)	4	5	6 = (3 - 4)

gramas

Compromiso de las Funciones
 Prestación de Servicios Públicos

\$41,919,377.00	\$7,257,338.37	\$49,176,715.37	\$23,363,398.92	\$23,363,398.92	\$25,813,316.45
Total del Gasto	\$7,257,338.37	\$49,176,715.37	\$23,363,398.92	\$23,363,398.92	\$25,813,316.45

Maria del Refugio Gonzalez Flores

MARIA DEL REFUGIO GONZALEZFLORES
 DIRECTORA GENERAL

Gisela Edith Caro Zumaya

GISELA EDITH CARO ZUMAYA
 DIRECTORA ADMINISTRATIVA



MUSEO LABERINTO DE LAS CIENCIAS Y LAS ARTES ESTADO DE SAN LUIS POTOSÍ

Estado Analítico del Ejercicio del Presupuesto por Fuente de Financiamiento Del 01/ene./2020 Al 30/sep./2020

Usr: juanorellana

Rep: rptEstadoAnalíticoPresupuestoEgresos_FF

Fecha y 02/oct./2020

hora de Impresión 11:50 a. m.

Egresos		Egresos		Egresos		Egresos		Egresos		Egresos		Egresos	
Aprobado Al		Ampliaciones /		Egresos		Egresos		Egresos		Egresos		Egresos	
31/12/2020		(Reducciones)		Modificado		Comprometido		Devengado		Ejercido		Pagado	
Ejercicio del Presupuesto												Subejercicio	
141	INGRESOS PROPIOS												
20	SERVICIOS PERSONALES	\$1,890,000.00	\$0.00	\$1,890,000.00	\$925,592.14	\$925,592.14	\$925,592.14	\$925,592.14	\$925,592.14	\$925,592.14	\$925,592.14	\$925,592.14	\$964,407.86
30	REMUNERACIONES AL PERSONAL DE CARÁCTER PERMANENTE	\$1,350,000.00	\$0.00	\$1,350,000.00	\$925,592.14	\$925,592.14	\$925,592.14	\$925,592.14	\$925,592.14	\$925,592.14	\$925,592.14	\$925,592.14	\$424,407.86
30	Sueldo base al personal permanente	\$1,350,000.00	\$0.00	\$1,350,000.00	\$925,592.14	\$925,592.14	\$925,592.14	\$925,592.14	\$925,592.14	\$925,592.14	\$925,592.14	\$925,592.14	\$424,407.86
32	COMPLEMENTO DE SUELDO	\$1,350,000.00	\$0.00	\$1,350,000.00	\$925,592.14	\$925,592.14	\$925,592.14	\$925,592.14	\$925,592.14	\$925,592.14	\$925,592.14	\$925,592.14	\$424,407.86
30	Remuneraciones al personal de carácter transitorio	\$140,000.00	\$0.00	\$140,000.00	\$0.00	\$0.00	\$0.00	\$0.00	\$0.00	\$0.00	\$0.00	\$0.00	\$140,000.00
10	Honorarios asimilables a salarios	\$140,000.00	\$0.00	\$140,000.00	\$0.00	\$0.00	\$0.00	\$0.00	\$0.00	\$0.00	\$0.00	\$0.00	\$140,000.00
12	HONORARIOS POR SERVICIOS PERSONALES INDEPENDIENTE	\$140,000.00	\$0.00	\$140,000.00	\$0.00	\$0.00	\$0.00	\$0.00	\$0.00	\$0.00	\$0.00	\$0.00	\$140,000.00
30	REMUNERACIONES ADICIONALES Y ESPECIALES	\$400,000.00	\$0.00	\$400,000.00	\$0.00	\$0.00	\$0.00	\$0.00	\$0.00	\$0.00	\$0.00	\$0.00	\$400,000.00
30	Primas de vacaciones, dominical y gratificación de fin de año	\$400,000.00	\$0.00	\$400,000.00	\$0.00	\$0.00	\$0.00	\$0.00	\$0.00	\$0.00	\$0.00	\$0.00	\$400,000.00
33	GRATIFICACION DE FIN DE AÑO	\$400,000.00	\$0.00	\$400,000.00	\$0.00	\$0.00	\$0.00	\$0.00	\$0.00	\$0.00	\$0.00	\$0.00	\$400,000.00
30	MATERIALES Y SUMINISTRO	\$1,237,000.00	\$9,000.00	\$1,246,000.00	\$44,353.88	\$44,353.88	\$44,353.88	\$44,353.88	\$44,353.88	\$44,353.88	\$44,353.88	\$44,353.88	\$1,201,646.12
10	Materiales de administración, emisión de documentos y artículos	\$58,000.00	\$0.00	\$58,000.00	\$1,756.90	\$1,756.90	\$1,756.90	\$1,756.90	\$1,756.90	\$1,756.90	\$1,756.90	\$1,756.90	\$56,243.10
10	Materiales, útiles y equipos menores de oficina	\$3,500.00	\$0.00	\$3,500.00	\$0.00	\$0.00	\$0.00	\$0.00	\$0.00	\$0.00	\$0.00	\$0.00	\$3,500.00
11	Materiales, útiles y equipos menores de oficina	\$3,500.00	\$0.00	\$3,500.00	\$0.00	\$0.00	\$0.00	\$0.00	\$0.00	\$0.00	\$0.00	\$0.00	\$3,500.00
30	Materiales impresos e información digital	\$11,000.00	\$0.00	\$11,000.00	\$0.00	\$0.00	\$0.00	\$0.00	\$0.00	\$0.00	\$0.00	\$0.00	\$11,000.00
31	Materiales impresos e información digital	\$11,000.00	\$0.00	\$11,000.00	\$0.00	\$0.00	\$0.00	\$0.00	\$0.00	\$0.00	\$0.00	\$0.00	\$11,000.00
10	Materiales y útiles de enseñanza	\$43,500.00	\$0.00	\$43,500.00	\$1,756.90	\$1,756.90	\$1,756.90	\$1,756.90	\$1,756.90	\$1,756.90	\$1,756.90	\$1,756.90	\$41,743.10
11	Materiales y útiles de enseñanza	\$43,500.00	\$0.00	\$43,500.00	\$1,756.90	\$1,756.90	\$1,756.90	\$1,756.90	\$1,756.90	\$1,756.90	\$1,756.90	\$1,756.90	\$41,743.10
10	MATERIAS PRIMAS Y MATERIALES DE PRODUCCIÓN Y COME	\$1,120,000.00	\$9,000.00	\$1,129,000.00	\$30,515.81	\$30,515.81	\$30,515.81	\$30,515.81	\$30,515.81	\$30,515.81	\$30,515.81	\$30,515.81	\$1,098,484.19
10	Mercancías adquiridas para su comercialización	\$1,120,000.00	\$9,000.00	\$1,129,000.00	\$30,515.81	\$30,515.81	\$30,515.81	\$30,515.81	\$30,515.81	\$30,515.81	\$30,515.81	\$30,515.81	\$1,098,484.19
11	MERCANCIAS ADQUIRIDAS PARA SU COMERCIALIZACIÓN	\$1,120,000.00	\$9,000.00	\$1,129,000.00	\$30,515.81	\$30,515.81	\$30,515.81	\$30,515.81	\$30,515.81	\$30,515.81	\$30,515.81	\$30,515.81	\$1,098,484.19
10	MATERIALES Y ARTÍCULOS DE CONSTRUCCIÓN Y DE REPAR	\$4,000.00	\$0.00	\$4,000.00	\$0.00	\$0.00	\$0.00	\$0.00	\$0.00	\$0.00	\$0.00	\$0.00	\$4,000.00
10	Artículos metálicos para la construcción	\$3,000.00	\$0.00	\$3,000.00	\$0.00	\$0.00	\$0.00	\$0.00	\$0.00	\$0.00	\$0.00	\$0.00	\$3,000.00
1	Artículos metálicos para la construcción	\$3,000.00	\$0.00	\$3,000.00	\$0.00	\$0.00	\$0.00	\$0.00	\$0.00	\$0.00	\$0.00	\$0.00	\$3,000.00
10	Materiales complementarios	\$1,000.00	\$0.00	\$1,000.00	\$0.00	\$0.00	\$0.00	\$0.00	\$0.00	\$0.00	\$0.00	\$0.00	\$1,000.00
11	Materiales complementarios	\$1,000.00	\$0.00	\$1,000.00	\$0.00	\$0.00	\$0.00	\$0.00	\$0.00	\$0.00	\$0.00	\$0.00	\$1,000.00
10	Productos químicos, farmacéuticos y de laboratorios	\$10,000.00	\$0.00	\$10,000.00	\$4,216.37	\$4,216.37	\$4,216.37	\$4,216.37	\$4,216.37	\$4,216.37	\$4,216.37	\$4,216.37	\$5,783.63
10	Productos químicos básicos	\$8,000.00	\$0.00	\$8,000.00	\$4,216.37	\$4,216.37	\$4,216.37	\$4,216.37	\$4,216.37	\$4,216.37	\$4,216.37	\$4,216.37	\$5,783.63
1	Productos químicos básicos	\$8,000.00	\$0.00	\$8,000.00	\$4,216.37	\$4,216.37	\$4,216.37	\$4,216.37	\$4,216.37	\$4,216.37	\$4,216.37	\$4,216.37	\$5,783.63
10	Medicinas y productos farmacéuticos	\$2,000.00	\$0.00	\$2,000.00	\$0.00	\$0.00	\$0.00	\$0.00	\$0.00	\$0.00	\$0.00	\$0.00	\$2,000.00

[Handwritten signature]



MUSEO LABERINTO DE LAS CIENCIAS Y LAS ARTES ESTADO DE SAN LUIS POTOSÍ

Estado Analítico del Ejercicio del Presupuesto por Fuente de Financiamiento Del 01/ene./2020 Al 30/sep./2020

Jsr: juanorellana

Rep: rptEstadoAnalíticoPresupuestoEgresos_FF

Fecha y 02/oct/2020

hora de Impresión 11:50 a. m.

Egresos		Egresos		Egresos		Egresos		Egresos		Egresos	
Aprobado Al		Ampliaciones /		Egresos		Egresos		Egresos		Egresos	
31/12/2020		(Reducciones)		Modificado		Comprometido		Devengado		Ejercido	
Ejercicio del Presupuesto										Pagado	
											Subejercicio
31	Medicinas y productos farmacéuticos	\$2,000.00	\$0.00	\$2,000.00	\$0.00	\$0.00	\$0.00	\$0.00	\$0.00	\$0.00	\$2,000.00
30	VESTUARIO, BLANCOS, PRENDAS DE PROTECCIÓN Y ARTÍC	\$45,000.00	\$0.00	\$45,000.00	\$0.00	\$7,864.80	\$7,864.80	\$7,864.80	\$7,864.80	\$7,864.80	\$37,135.20
10	Vestuario y uniformes	\$45,000.00	\$0.00	\$45,000.00	\$0.00	\$7,864.80	\$7,864.80	\$7,864.80	\$7,864.80	\$7,864.80	\$37,135.20
11	Vestuario y uniformes	\$45,000.00	\$0.00	\$45,000.00	\$0.00	\$7,864.80	\$7,864.80	\$7,864.80	\$7,864.80	\$7,864.80	\$37,135.20
30	SERVICIOS GENERALES	\$3,073,000.00	\$1,000.00	\$3,074,000.00	\$1,000.00	\$43,296.66	\$43,296.66	\$43,296.66	\$43,296.66	\$43,296.66	\$3,030,703.34
30	SERVICIOS BÁSICOS	\$30,000.00	\$0.00	\$30,000.00	\$0.00	\$15,443.91	\$15,443.91	\$15,443.91	\$15,443.91	\$15,443.91	\$14,556.09
30	Telefonía celular	\$30,000.00	\$0.00	\$30,000.00	\$0.00	\$15,443.91	\$15,443.91	\$15,443.91	\$15,443.91	\$15,443.91	\$14,556.09
31	Telefonía celular	\$30,000.00	\$0.00	\$30,000.00	\$0.00	\$15,443.91	\$15,443.91	\$15,443.91	\$15,443.91	\$15,443.91	\$14,556.09
30	SERVICIOS DE ARRENDAMIENTO	\$715,000.00	\$0.00	\$715,000.00	\$0.00	\$5,525.00	\$5,525.00	\$5,525.00	\$5,525.00	\$5,525.00	\$709,475.00
30	Arrendamiento de equipo de transporte	\$280,000.00	\$0.00	\$280,000.00	\$0.00	\$0.00	\$0.00	\$0.00	\$0.00	\$0.00	\$280,000.00
31	Arrendamiento de equipo de transporte	\$280,000.00	\$0.00	\$280,000.00	\$0.00	\$0.00	\$0.00	\$0.00	\$0.00	\$0.00	\$280,000.00
30	Arrendamiento de activos intangibles	\$10,000.00	\$0.00	\$10,000.00	\$0.00	\$5,525.00	\$5,525.00	\$5,525.00	\$5,525.00	\$5,525.00	\$4,475.00
31	Arrendamiento de activos intangibles	\$10,000.00	\$0.00	\$10,000.00	\$0.00	\$5,525.00	\$5,525.00	\$5,525.00	\$5,525.00	\$5,525.00	\$4,475.00
30	Otros arrendamientos	\$425,000.00	\$0.00	\$425,000.00	\$0.00	\$0.00	\$0.00	\$0.00	\$0.00	\$0.00	\$425,000.00
31	Otros arrendamientos	\$425,000.00	\$0.00	\$425,000.00	\$0.00	\$0.00	\$0.00	\$0.00	\$0.00	\$0.00	\$425,000.00
33	RENTA DE PELICULAS	\$300,000.00	\$0.00	\$300,000.00	\$0.00	\$0.00	\$0.00	\$0.00	\$0.00	\$0.00	\$300,000.00
30	SERVICIOS PROFESIONALES, CIENTÍFICOS, TÉCNICOS Y OTF	\$15,000.00	\$0.00	\$15,000.00	\$0.00	\$0.00	\$0.00	\$0.00	\$0.00	\$0.00	\$15,000.00
30	Servicios de capacitación	\$15,000.00	\$0.00	\$15,000.00	\$0.00	\$0.00	\$0.00	\$0.00	\$0.00	\$0.00	\$15,000.00
31	Servicios de capacitación	\$15,000.00	\$0.00	\$15,000.00	\$0.00	\$0.00	\$0.00	\$0.00	\$0.00	\$0.00	\$15,000.00
30	SERVICIOS FINANCIEROS, BANCARIOS Y COMERCIALES	\$118,000.00	\$1,000.00	\$119,000.00	\$1,000.00	\$16,533.08	\$16,533.08	\$16,533.08	\$16,533.08	\$16,533.08	\$102,466.92
30	Servicios financieros y bancarios	\$51,500.00	\$1,000.00	\$52,500.00	\$1,000.00	\$10,568.45	\$10,568.45	\$10,568.45	\$10,568.45	\$10,568.45	\$41,931.55
31	Servicios financieros y bancarios	\$51,500.00	\$1,000.00	\$52,500.00	\$1,000.00	\$10,568.45	\$10,568.45	\$10,568.45	\$10,568.45	\$10,568.45	\$41,931.55
30	Servicios de recaudación, traslado y custodia de valores	\$25,000.00	\$0.00	\$25,000.00	\$0.00	\$3,993.88	\$3,993.88	\$3,993.88	\$3,993.88	\$3,993.88	\$21,006.12
31	Servicios de recaudación, traslado y custodia de valores	\$25,000.00	\$0.00	\$25,000.00	\$0.00	\$3,993.88	\$3,993.88	\$3,993.88	\$3,993.88	\$3,993.88	\$21,006.12
30	Seguros de responsabilidad patrimonial y fianzas	\$25,000.00	\$0.00	\$25,000.00	\$0.00	\$0.00	\$0.00	\$0.00	\$0.00	\$0.00	\$25,000.00
31	Seguros de responsabilidad patrimonial y fianzas	\$25,000.00	\$0.00	\$25,000.00	\$0.00	\$0.00	\$0.00	\$0.00	\$0.00	\$0.00	\$25,000.00
30	Fletes y manobras	\$16,500.00	\$0.00	\$16,500.00	\$0.00	\$1,970.75	\$1,970.75	\$1,970.75	\$1,970.75	\$1,970.75	\$14,529.25
31	Fletes y manobras	\$16,500.00	\$0.00	\$16,500.00	\$0.00	\$1,970.75	\$1,970.75	\$1,970.75	\$1,970.75	\$1,970.75	\$14,529.25
30	SERVICIOS DE COMUNICACIÓN SOCIAL Y PUBLICIDAD	\$3,500.00	\$0.00	\$3,500.00	\$0.00	\$0.00	\$0.00	\$0.00	\$0.00	\$0.00	\$3,500.00
30	Servicios de revelado de fotografías	\$3,500.00	\$0.00	\$3,500.00	\$0.00	\$0.00	\$0.00	\$0.00	\$0.00	\$0.00	\$3,500.00
31	Servicios de revelado de fotografías	\$3,500.00	\$0.00	\$3,500.00	\$0.00	\$0.00	\$0.00	\$0.00	\$0.00	\$0.00	\$3,500.00
30	SERVICIOS DE REVELADO DE FOTOGRAFÍAS	\$215,000.00	\$0.00	\$215,000.00	\$0.00	\$4,053.51	\$4,053.51	\$4,053.51	\$4,053.51	\$4,053.51	\$210,946.49
30	Servicios de trasladados y viáticos	\$215,000.00	\$0.00	\$215,000.00	\$0.00	\$4,053.51	\$4,053.51	\$4,053.51	\$4,053.51	\$4,053.51	\$210,946.49

Handwritten signature and the text "Página 2" are present in the bottom right corner of the page.



MUSEO LABERINTO DE LAS CIENCIAS Y LAS ARTES
ESTADO DE SAN LUÍS POTOSÍ

Estado Analítico del Ejercicio del Presupuesto por Fuente de Financiamiento Del 01/ene./2020 Al 30/sep./2020

Usr: juanorellana

Rep: rptEstadoAnalíticoPresupuestoEgresos_FF

Fecha y 02/oct./2020

hora de Impresión 11:50 a. m.

		Egresos					Egresos	Egresos	Egresos	Egresos	Egresos	Egresos
		Aprobado Al	Ampliaciones /	Egresos	Egresos	Egresos	Ejercido	Devengado	Comprometido	Modificado	Reducciones)	Subejercicio
Ejercicio del Presupuesto		31/12/2020	(Reducciones)	Modificado	Comprometido	Devengado	Ejercido	Ejercido	Pagado	Pagado	Subejercicio	
10	Pasejes aéreos	\$15,000.00	\$0.00	\$15,000.00	\$2,926.50	\$2,926.50	\$2,926.50	\$2,926.50	\$2,926.50	\$2,926.50	\$12,073.50	
11	Pasejes aéreos	\$15,000.00	\$0.00	\$15,000.00	\$2,926.50	\$2,926.50	\$2,926.50	\$2,926.50	\$2,926.50	\$2,926.50	\$12,073.50	
20	Pasejes terrestres	\$50,000.00	\$0.00	\$50,000.00	\$0.00	\$0.00	\$0.00	\$0.00	\$0.00	\$0.00	\$50,000.00	
21	Pasejes terrestres	\$50,000.00	\$0.00	\$50,000.00	\$0.00	\$0.00	\$0.00	\$0.00	\$0.00	\$0.00	\$50,000.00	
50	Viáticos en el país	\$150,000.00	\$0.00	\$150,000.00	\$1,127.01	\$1,127.01	\$1,127.01	\$1,127.01	\$1,127.01	\$1,127.01	\$148,872.99	
51	VIATICOS EN EL PAIS	\$150,000.00	\$0.00	\$150,000.00	\$1,127.01	\$1,127.01	\$1,127.01	\$1,127.01	\$1,127.01	\$1,127.01	\$148,872.99	
00	SERVICIOS OFICIALES	\$1,976,500.00	\$0.00	\$1,976,500.00	\$1,741.16	\$1,741.16	\$1,741.16	\$1,741.16	\$1,741.16	\$1,741.16	\$1,974,758.84	
20	Gastos de orden social y cultural	\$125,000.00	\$0.00	\$125,000.00	\$1,741.16	\$1,741.16	\$1,741.16	\$1,741.16	\$1,741.16	\$1,741.16	\$123,258.84	
21	Gastos de orden social y cultural	\$125,000.00	\$0.00	\$125,000.00	\$1,741.16	\$1,741.16	\$1,741.16	\$1,741.16	\$1,741.16	\$1,741.16	\$123,258.84	
40	Exposiciones	\$1,851,500.00	\$0.00	\$1,851,500.00	\$0.00	\$0.00	\$0.00	\$0.00	\$0.00	\$0.00	\$1,851,500.00	
41	Exposiciones	\$100,000.00	\$0.00	\$100,000.00	\$0.00	\$0.00	\$0.00	\$0.00	\$0.00	\$0.00	\$100,000.00	
43	ESPECTACULOS CULTURALES	\$1,751,500.00	\$0.00	\$1,751,500.00	\$0.00	\$0.00	\$0.00	\$0.00	\$0.00	\$0.00	\$1,751,500.00	
INGRESOS PROPIOS		\$6,200,000.00	\$10,000.00	\$6,210,000.00	\$1,013,242.68	\$1,013,242.68	\$1,013,242.68	\$1,013,242.68	\$1,013,242.68	\$1,013,242.68	\$5,196,757.32	
142 INGRESOS PROPIOS												
00	SERVICIOS PERSONALES	\$0.00	\$299,999.97	\$299,999.97	\$268,723.14	\$268,723.14	\$268,723.14	\$268,723.14	\$268,723.14	\$268,723.14	\$31,276.83	
00	REMUNERACIONES AL PERSONAL DE CARÁCTER PERMANENTE	\$0.00	\$299,999.97	\$299,999.97	\$268,723.14	\$268,723.14	\$268,723.14	\$268,723.14	\$268,723.14	\$268,723.14	\$31,276.83	
30	Sueldo base al personal permanente	\$0.00	\$299,999.97	\$299,999.97	\$268,723.14	\$268,723.14	\$268,723.14	\$268,723.14	\$268,723.14	\$268,723.14	\$31,276.83	
32	COMPLEMENTO DE SUELDO	\$0.00	\$299,999.97	\$299,999.97	\$268,723.14	\$268,723.14	\$268,723.14	\$268,723.14	\$268,723.14	\$268,723.14	\$31,276.83	
00	MATERIALES Y SUMINISTRO	\$0.00	\$321,624.72	\$321,624.72	\$113,414.30	\$113,414.30	\$113,414.30	\$113,414.30	\$113,414.30	\$113,414.30	\$208,210.42	
00	MATERIAS PRIMAS Y MATERIALES DE PRODUCCIÓN Y COME	\$0.00	\$321,624.72	\$321,624.72	\$113,414.30	\$113,414.30	\$113,414.30	\$113,414.30	\$113,414.30	\$113,414.30	\$208,210.42	
80	Mercancías adquiridas para su comercialización	\$0.00	\$321,624.72	\$321,624.72	\$113,414.30	\$113,414.30	\$113,414.30	\$113,414.30	\$113,414.30	\$113,414.30	\$208,210.42	
81	MERCANCIAS ADQUIRIDAS PARA SU COMERCIALIZACIÓN	\$0.00	\$321,624.72	\$321,624.72	\$113,414.30	\$113,414.30	\$113,414.30	\$113,414.30	\$113,414.30	\$113,414.30	\$208,210.42	
00	SERVICIOS GENERALES	\$0.00	\$2,976,144.48	\$2,976,144.48	\$614,703.66	\$614,703.66	\$614,703.66	\$614,703.66	\$614,703.66	\$614,703.66	\$2,361,440.82	
00	SERVICIOS BÁSICOS	\$0.00	\$2,250.00	\$2,250.00	\$3,000.00	\$3,000.00	\$3,000.00	\$3,000.00	\$3,000.00	\$3,000.00	\$750.00	
50	Telefonía celular	\$0.00	\$2,250.00	\$2,250.00	\$3,000.00	\$3,000.00	\$3,000.00	\$3,000.00	\$3,000.00	\$3,000.00	\$750.00	
51	Telefonía celular	\$0.00	\$2,250.00	\$2,250.00	\$3,000.00	\$3,000.00	\$3,000.00	\$3,000.00	\$3,000.00	\$3,000.00	\$750.00	
00	SERVICIOS DE ARRENDAMIENTO	\$0.00	\$456,000.03	\$456,000.03	\$608,000.00	\$608,000.00	\$608,000.00	\$608,000.00	\$608,000.00	\$608,000.00	\$151,559.97	
30	Otros arrendamientos	\$0.00	\$456,000.03	\$456,000.03	\$608,000.00	\$608,000.00	\$608,000.00	\$608,000.00	\$608,000.00	\$608,000.00	\$151,559.97	
33	RENTA DE PELICULAS	\$0.00	\$456,000.03	\$456,000.03	\$608,000.00	\$608,000.00	\$608,000.00	\$608,000.00	\$608,000.00	\$608,000.00	\$151,559.97	
30	SERVICIOS FINANCIEROS, BANCARIOS Y COMERCIALES	\$0.00	\$3,875.31	\$3,875.31	\$3,703.66	\$3,703.66	\$3,703.66	\$3,703.66	\$3,703.66	\$3,703.66	\$171.65	
10	Servicios financieros y bancarios	\$0.00	\$3,875.31	\$3,875.31	\$3,703.66	\$3,703.66	\$3,703.66	\$3,703.66	\$3,703.66	\$3,703.66	\$171.65	

Page 2



MUSEO LABERINTO DE LAS CIENCIAS Y LAS ARTES

ESTADO DE SAN LUIS POTOSÍ

Estado Analítico del Ejercicio del Presupuesto por Fuente de Financiamiento Del 01/ene./2020 Al 30/sep./2020

Usr: juanorellana

Rep: rptEstadoAnaliticoPresupuestoEgresos_FF

Fecha y 02/oct./2020

hora de Impresión 11:50 a. m.

Ejercicio del Presupuesto		Egresos Aprobado Al 31/12/2020	Ampliaciones / (Reducciones)	Egresos Modificado	Egresos Comprometido	Egresos Devengado	Egresos Ejercido	Egresos Pagado	Subejercicio
11	Servicios financieros y bancarios	\$0.00	\$3,875.31	\$3,875.31	\$3,703.66	\$3,703.66	\$3,703.66	\$3,703.66	\$171.65
30	SERVICIOS OFICIALES	\$0.00	\$2,514,019.14	\$2,514,019.14	\$0.00	\$0.00	\$0.00	\$0.00	\$2,514,019.14
40	Exposiciones	\$0.00	\$2,514,019.14	\$2,514,019.14	\$0.00	\$0.00	\$0.00	\$0.00	\$2,514,019.14
41	Exposiciones	\$0.00	\$2,514,019.14	\$2,514,019.14	\$0.00	\$0.00	\$0.00	\$0.00	\$2,514,019.14
30	TRANSFERENCIAS, ASIGNACIONES, SUBSIDIOS Y O.	\$0.00	\$749,999.97	\$749,999.97	\$423,017.50	\$423,017.50	\$423,017.50	\$423,017.50	\$326,982.47
30	AYUDAS SOCIALES	\$0.00	\$749,999.97	\$749,999.97	\$423,017.50	\$423,017.50	\$423,017.50	\$423,017.50	\$326,982.47
20	Becas y otras ayudas para programas de capacitación	\$0.00	\$749,999.97	\$749,999.97	\$423,017.50	\$423,017.50	\$423,017.50	\$423,017.50	\$326,982.47
21	Becas y otras ayudas para programas de capacitación	\$0.00	\$749,999.97	\$749,999.97	\$423,017.50	\$423,017.50	\$423,017.50	\$423,017.50	\$326,982.47
	INGRESOS PROPIOS	\$0.00	\$4,347,769.14	\$4,347,769.14	\$1,419,858.60	\$1,419,858.60	\$1,419,858.60	\$1,419,858.60	\$2,927,910.54
30	SERVICIOS PERSONALES	\$19,737,432.36	\$0.00	\$19,737,432.36	\$11,211,601.00	\$11,211,601.00	\$11,211,601.00	\$11,211,601.00	\$8,525,831.36
30	REMUNERACIONES AL PERSONAL DE CARÁCTER PERMANENTE	\$12,120,000.00	\$0.00	\$12,120,000.00	\$9,046,522.31	\$9,046,522.31	\$9,046,522.31	\$9,046,522.31	\$3,073,477.69
30	Sueldo base al personal permanente	\$12,120,000.00	\$0.00	\$12,120,000.00	\$9,046,522.31	\$9,046,522.31	\$9,046,522.31	\$9,046,522.31	\$3,073,477.69
31	SUELDO BASE AL PERSONAL PERMANENTE	\$12,120,000.00	\$0.00	\$12,120,000.00	\$9,046,522.31	\$9,046,522.31	\$9,046,522.31	\$9,046,522.31	\$3,073,477.69
30	Remuneraciones al personal de carácter transitorio	\$400,000.00	\$0.00	\$400,000.00	\$25,926.00	\$25,926.00	\$25,926.00	\$25,926.00	\$374,074.00
10	Honorarios asimilables a salarios	\$400,000.00	\$0.00	\$400,000.00	\$25,926.00	\$25,926.00	\$25,926.00	\$25,926.00	\$374,074.00
12	HONORARIOS POR SERVICIOS PERSONALES INDEPENDIENTE	\$400,000.00	\$0.00	\$400,000.00	\$25,926.00	\$25,926.00	\$25,926.00	\$25,926.00	\$374,074.00
30	REMUNERACIONES ADICIONALES Y ESPECIALES	\$2,905,000.00	\$0.00	\$2,905,000.00	\$4,676.04	\$4,676.04	\$4,676.04	\$4,676.04	\$2,900,323.96
30	Primas de vacaciones, dominical y gratificación de fin de año	\$2,905,000.00	\$0.00	\$2,905,000.00	\$4,676.04	\$4,676.04	\$4,676.04	\$4,676.04	\$2,900,323.96
31	PRIMA VACACIONAL	\$205,000.00	\$0.00	\$205,000.00	\$2,627.11	\$2,627.11	\$2,627.11	\$2,627.11	\$202,372.89
33	GRATIFICACION DE FIN DE AÑO	\$2,700,000.00	\$0.00	\$2,700,000.00	\$2,048.93	\$2,048.93	\$2,048.93	\$2,048.93	\$2,697,951.07
10	SEGURIDAD SOCIAL	\$2,062,432.36	\$0.00	\$2,062,432.36	\$1,785,537.25	\$1,785,537.25	\$1,785,537.25	\$1,785,537.25	\$276,895.11
10	Aportaciones de seguridad social	\$2,062,432.36	\$0.00	\$2,062,432.36	\$1,785,537.25	\$1,785,537.25	\$1,785,537.25	\$1,785,537.25	\$276,895.11
1	Aportaciones de seguridad social	\$2,062,432.36	\$0.00	\$2,062,432.36	\$1,785,537.25	\$1,785,537.25	\$1,785,537.25	\$1,785,537.25	\$276,895.11
10	OTRAS PRESTACIONES SOCIALES Y ECONÓMICAS	\$2,250,000.00	\$0.00	\$2,250,000.00	\$348,939.40	\$348,939.40	\$348,939.40	\$348,939.40	\$1,901,060.60
10	Prestaciones contractuales	\$2,250,000.00	\$0.00	\$2,250,000.00	\$348,939.40	\$348,939.40	\$348,939.40	\$348,939.40	\$1,901,060.60
12	Prestaciones contractuales anuales	\$2,250,000.00	\$0.00	\$2,250,000.00	\$348,939.40	\$348,939.40	\$348,939.40	\$348,939.40	\$1,901,060.60
10	MATERIALES Y SUMINISTRO	\$3,127,018.51	\$0.00	\$3,127,018.51	\$645,110.05	\$645,110.05	\$645,110.05	\$645,110.05	\$2,481,908.46
10	Materiales de administración, emisión de documentos y articulo.	\$1,207,035.03	\$0.00	\$1,207,035.03	\$287,116.06	\$287,116.06	\$287,116.06	\$287,116.06	\$919,918.97
0	Materiales, útiles y equipos menores de oficina	\$178,000.00	\$0.00	\$178,000.00	\$11,286.16	\$11,286.16	\$11,286.16	\$11,286.16	\$166,713.84
1	Materiales, Útiles y equipos menores de oficina	\$178,000.00	\$0.00	\$178,000.00	\$11,286.16	\$11,286.16	\$11,286.16	\$11,286.16	\$166,713.84

[Firma]
Dana A



MUSEO LABERINTO DE LAS CIENCIAS Y LAS ARTES ESTADO DE SAN LUIS POTOSÍ

Estado Analítico del Ejercicio del Presupuesto por Fuente de Financiamiento Del 01/ene./2020 Al 30/sep./2020

Fecha y hora de Impresión: 02/oct./2020 11:50 a. m.

Usr: juanoreilana
Rep: rptEstadoAnalíticoPresupuestoEgresos_FF

Ejercicio del Presupuesto		Egresos							Egresos	Egresos	Egresos	Egresos
		Aprobado Al	Ampliaciones /	Egresos	Egresos	Egresos	Egresos	Ejercido	Pagado	Subejercicio		
		31/12/2020	(Reducciones)	Modificado	Comprometido	Devengado	Ejercido					
40	Materiales, útiles y equipos menores de tecnologías de la informar	\$34,000.00	\$0.00	\$34,000.00	\$8,237.68	\$8,237.68	\$8,237.68	\$8,237.68	\$8,237.68	\$25,762.32		
41	Materiales, útiles y equipos menores de tecnologías de la informar	\$34,000.00	\$0.00	\$34,000.00	\$8,237.68	\$8,237.68	\$8,237.68	\$8,237.68	\$8,237.68	\$25,762.32		
50	Material impreso e información digital	\$343,500.00	\$0.00	\$343,500.00	\$92,746.20	\$92,746.20	\$92,746.20	\$92,746.20	\$92,746.20	\$250,753.80		
51	Material impreso e información digital	\$343,500.00	\$0.00	\$343,500.00	\$92,746.20	\$92,746.20	\$92,746.20	\$92,746.20	\$92,746.20	\$250,753.80		
30	Material de limpieza	\$247,670.00	\$0.00	\$247,670.00	\$105,931.22	\$105,931.22	\$105,931.22	\$105,931.22	\$105,931.22	\$141,738.78		
31	Material de limpieza	\$247,670.00	\$0.00	\$247,670.00	\$105,931.22	\$105,931.22	\$105,931.22	\$105,931.22	\$105,931.22	\$141,738.78		
70	Materiales y útiles de enseñanza	\$403,865.03	\$0.00	\$403,865.03	\$68,914.80	\$68,914.80	\$68,914.80	\$68,914.80	\$68,914.80	\$334,950.23		
71	Materiales y útiles de enseñanza	\$403,865.03	\$0.00	\$403,865.03	\$68,914.80	\$68,914.80	\$68,914.80	\$68,914.80	\$68,914.80	\$334,950.23		
20	ALIMENTOS Y UTENSILIOS	\$155,000.00	\$0.00	\$155,000.00	\$56,590.83	\$56,590.83	\$56,590.83	\$56,590.83	\$56,590.83	\$98,409.17		
10	Productos alimenticios para personas	\$30,000.00	\$0.00	\$30,000.00	\$9,210.20	\$9,210.20	\$9,210.20	\$9,210.20	\$9,210.20	\$20,789.80		
11	Productos alimenticios para personas	\$30,000.00	\$0.00	\$30,000.00	\$9,210.20	\$9,210.20	\$9,210.20	\$9,210.20	\$9,210.20	\$20,789.80		
20	Productos alimenticios para animales	\$120,000.00	\$0.00	\$120,000.00	\$47,380.63	\$47,380.63	\$47,380.63	\$47,380.63	\$47,380.63	\$72,619.37		
21	Productos alimenticios para animales	\$120,000.00	\$0.00	\$120,000.00	\$47,380.63	\$47,380.63	\$47,380.63	\$47,380.63	\$47,380.63	\$72,619.37		
30	Utensilios para el servicio de alimentación	\$5,000.00	\$0.00	\$5,000.00	\$0.00	\$0.00	\$0.00	\$0.00	\$0.00	\$5,000.00		
31	Utensilios para el servicio de alimentación	\$5,000.00	\$0.00	\$5,000.00	\$0.00	\$0.00	\$0.00	\$0.00	\$0.00	\$5,000.00		
20	MATERIALES Y ARTÍCULOS DE CONSTRUCCIÓN Y DE REPAR	\$1,125,142.00	\$0.00	\$1,125,142.00	\$84,022.17	\$84,022.17	\$84,022.17	\$84,022.17	\$84,022.17	\$1,041,119.83		
10	Productos minerales no metálicos	\$29,500.00	\$0.00	\$29,500.00	\$6,807.82	\$6,807.82	\$6,807.82	\$6,807.82	\$6,807.82	\$22,692.18		
11	Productos minerales no metálicos	\$29,500.00	\$0.00	\$29,500.00	\$6,807.82	\$6,807.82	\$6,807.82	\$6,807.82	\$6,807.82	\$22,692.18		
20	Cemento y productos de concreto	\$1,500.00	\$0.00	\$1,500.00	\$0.00	\$0.00	\$0.00	\$0.00	\$0.00	\$1,500.00		
21	Cemento y productos de concreto	\$1,500.00	\$0.00	\$1,500.00	\$0.00	\$0.00	\$0.00	\$0.00	\$0.00	\$1,500.00		
30	Cal, yeso y productos de yeso	\$1,500.00	\$0.00	\$1,500.00	\$0.00	\$0.00	\$0.00	\$0.00	\$0.00	\$1,500.00		
31	Cal, yeso y productos de yeso	\$1,500.00	\$0.00	\$1,500.00	\$0.00	\$0.00	\$0.00	\$0.00	\$0.00	\$1,500.00		
10	Madera y productos de madera	\$6,000.00	\$0.00	\$6,000.00	\$0.00	\$0.00	\$0.00	\$0.00	\$0.00	\$6,000.00		
11	Madera y productos de madera	\$6,000.00	\$0.00	\$6,000.00	\$0.00	\$0.00	\$0.00	\$0.00	\$0.00	\$6,000.00		
30	Vidrio y productos de vidrio	\$21,000.00	\$0.00	\$21,000.00	\$0.00	\$0.00	\$0.00	\$0.00	\$0.00	\$21,000.00		
31	Vidrio y productos de vidrio	\$21,000.00	\$0.00	\$21,000.00	\$0.00	\$0.00	\$0.00	\$0.00	\$0.00	\$21,000.00		
30	Material eléctrico y electrónico	\$566,077.00	\$0.00	\$566,077.00	\$26,976.81	\$26,976.81	\$26,976.81	\$26,976.81	\$26,976.81	\$539,100.19		
31	Material eléctrico y electrónico	\$566,077.00	\$0.00	\$566,077.00	\$26,976.81	\$26,976.81	\$26,976.81	\$26,976.81	\$26,976.81	\$539,100.19		
0	Artículos metálicos para la construcción	\$36,565.00	\$0.00	\$36,565.00	\$1,614.39	\$1,614.39	\$1,614.39	\$1,614.39	\$1,614.39	\$34,950.61		
1	Artículos metálicos para la construcción	\$36,565.00	\$0.00	\$36,565.00	\$1,614.39	\$1,614.39	\$1,614.39	\$1,614.39	\$1,614.39	\$34,950.61		
10	Materiales complementarios	\$90,000.00	\$0.00	\$90,000.00	\$5,288.39	\$5,288.39	\$5,288.39	\$5,288.39	\$5,288.39	\$84,711.61		
11	Materiales complementarios	\$90,000.00	\$0.00	\$90,000.00	\$5,288.39	\$5,288.39	\$5,288.39	\$5,288.39	\$5,288.39	\$84,711.61		

[Handwritten signature]
Dano 5



MUSEO LABERINTO DE LAS CIENCIAS Y LAS ARTES
ESTADO DE SAN LUIS POTOSÍ

Estado Analítico del Ejercicio del Presupuesto por Fuente de Financiamiento Del 01/ene./2020 Al 30/sep./2020

Usr: juanorellana

Fecha y 02/oct./2020

Rep: rptEstadoAnalíticoPresupuestoEgresos_FF

hora de Impresión 11:50 a. m.

Egresos		Egresos		Egresos		Egresos		Egresos		Egresos		Egresos	
Aprobado Al		Ampliaciones /		Egresos		Egresos		Egresos		Egresos		Egresos	
31/12/2020		(Reducciones)		Modificado		Comprometido		Devengado		Ejercido		Pagado	
Ejercicio del Presupuesto													
30	Otros materiales y artículos de construcción y reparación	\$373,000.00	\$0.00	\$373,000.00	\$43,334.76	\$43,334.76	\$43,334.76	\$43,334.76	\$43,334.76	\$43,334.76	\$43,334.76	\$43,334.76	\$329,665.24
31	Otros materiales y artículos de construcción y reparación	\$373,000.00	\$0.00	\$373,000.00	\$43,334.76	\$43,334.76	\$43,334.76	\$43,334.76	\$43,334.76	\$43,334.76	\$43,334.76	\$43,334.76	\$329,665.24
40	Productos químicos, farmacéuticos y de laboratorios	\$152,089.97	\$0.00	\$152,089.97	\$78,386.86	\$78,386.86	\$78,386.86	\$78,386.86	\$78,386.86	\$78,386.86	\$78,386.86	\$78,386.86	\$73,703.11
10	Productos químicos básicos	\$8,435.00	\$0.00	\$8,435.00	\$6,699.00	\$6,699.00	\$6,699.00	\$6,699.00	\$6,699.00	\$6,699.00	\$6,699.00	\$6,699.00	\$1,736.00
11	Productos químicos básicos	\$8,435.00	\$0.00	\$8,435.00	\$6,699.00	\$6,699.00	\$6,699.00	\$6,699.00	\$6,699.00	\$6,699.00	\$6,699.00	\$6,699.00	\$1,736.00
20	Fertilizantes, pesticidas y otros agroquímicos	\$8,000.00	\$0.00	\$8,000.00	\$0.00	\$0.00	\$0.00	\$0.00	\$0.00	\$0.00	\$0.00	\$0.00	\$8,000.00
21	Fertilizantes, pesticidas y otros agroquímicos	\$8,000.00	\$0.00	\$8,000.00	\$0.00	\$0.00	\$0.00	\$0.00	\$0.00	\$0.00	\$0.00	\$0.00	\$8,000.00
30	Medicinas y productos farmacéuticos	\$14,330.00	\$0.00	\$14,330.00	\$7,861.57	\$7,861.57	\$7,861.57	\$7,861.57	\$7,861.57	\$7,861.57	\$7,861.57	\$7,861.57	\$6,468.43
31	Medicinas y productos farmacéuticos	\$14,330.00	\$0.00	\$14,330.00	\$7,861.57	\$7,861.57	\$7,861.57	\$7,861.57	\$7,861.57	\$7,861.57	\$7,861.57	\$7,861.57	\$6,468.43
40	Materiales, accesorios y suministros médicos	\$62,000.00	\$0.00	\$62,000.00	\$26,759.72	\$26,759.72	\$26,759.72	\$26,759.72	\$26,759.72	\$26,759.72	\$26,759.72	\$26,759.72	\$35,240.28
41	Materiales, accesorios y suministros médicos	\$62,000.00	\$0.00	\$62,000.00	\$26,759.72	\$26,759.72	\$26,759.72	\$26,759.72	\$26,759.72	\$26,759.72	\$26,759.72	\$26,759.72	\$35,240.28
30	Fibras sintéticas, hules, plásticos y derivados	\$59,324.97	\$0.00	\$59,324.97	\$37,066.57	\$37,066.57	\$37,066.57	\$37,066.57	\$37,066.57	\$37,066.57	\$37,066.57	\$37,066.57	\$22,258.40
31	Fibras sintéticas, hules, plásticos y derivados	\$59,324.97	\$0.00	\$59,324.97	\$37,066.57	\$37,066.57	\$37,066.57	\$37,066.57	\$37,066.57	\$37,066.57	\$37,066.57	\$37,066.57	\$22,258.40
20	COMBUSTIBLES, LUBRICANTES Y ADITIVOS	\$121,500.00	\$0.00	\$121,500.00	\$20,000.00	\$20,000.00	\$20,000.00	\$20,000.00	\$20,000.00	\$20,000.00	\$20,000.00	\$20,000.00	\$101,500.00
10	Combustibles, lubricantes y aditivos	\$121,500.00	\$0.00	\$121,500.00	\$20,000.00	\$20,000.00	\$20,000.00	\$20,000.00	\$20,000.00	\$20,000.00	\$20,000.00	\$20,000.00	\$101,500.00
11	Combustibles, lubricantes y aditivos	\$121,500.00	\$0.00	\$121,500.00	\$20,000.00	\$20,000.00	\$20,000.00	\$20,000.00	\$20,000.00	\$20,000.00	\$20,000.00	\$20,000.00	\$101,500.00
20	VESTUARIO, BLANCOS, PRENDAS DE PROTECCIÓN Y ARTÍCULO	\$129,000.00	\$0.00	\$129,000.00	\$20,613.00	\$20,613.00	\$20,613.00	\$20,613.00	\$20,613.00	\$20,613.00	\$20,613.00	\$20,613.00	\$108,387.00
10	Prendas de seguridad y protección personal	\$108,000.00	\$0.00	\$108,000.00	\$20,613.00	\$20,613.00	\$20,613.00	\$20,613.00	\$20,613.00	\$20,613.00	\$20,613.00	\$20,613.00	\$87,387.00
11	Prendas de seguridad y protección personal	\$108,000.00	\$0.00	\$108,000.00	\$20,613.00	\$20,613.00	\$20,613.00	\$20,613.00	\$20,613.00	\$20,613.00	\$20,613.00	\$20,613.00	\$87,387.00
10	Productos textiles	\$21,000.00	\$0.00	\$21,000.00	\$0.00	\$0.00	\$0.00	\$0.00	\$0.00	\$0.00	\$0.00	\$0.00	\$21,000.00
11	Productos textiles	\$21,000.00	\$0.00	\$21,000.00	\$0.00	\$0.00	\$0.00	\$0.00	\$0.00	\$0.00	\$0.00	\$0.00	\$21,000.00
10	HERRAMIENTAS, REFACCIONES Y ACCESORIOS MENORES	\$237,251.51	\$0.00	\$237,251.51	\$98,381.13	\$98,381.13	\$98,381.13	\$98,381.13	\$98,381.13	\$98,381.13	\$98,381.13	\$98,381.13	\$138,870.38
0	Herramientas menores	\$30,000.00	\$0.00	\$30,000.00	\$863.50	\$863.50	\$863.50	\$863.50	\$863.50	\$863.50	\$863.50	\$863.50	\$29,136.50
1	Herramientas menores	\$30,000.00	\$0.00	\$30,000.00	\$863.50	\$863.50	\$863.50	\$863.50	\$863.50	\$863.50	\$863.50	\$863.50	\$29,136.50
10	Refacciones y accesorios menores de edificios	\$22,000.00	\$0.00	\$22,000.00	\$7,685.00	\$7,685.00	\$7,685.00	\$7,685.00	\$7,685.00	\$7,685.00	\$7,685.00	\$7,685.00	\$14,315.00
11	Refacciones y accesorios menores de edificios	\$22,000.00	\$0.00	\$22,000.00	\$7,685.00	\$7,685.00	\$7,685.00	\$7,685.00	\$7,685.00	\$7,685.00	\$7,685.00	\$7,685.00	\$14,315.00
10	Refacciones y accesorios menores de mobiliario y equipo de adm	\$21,000.00	\$0.00	\$21,000.00	\$1,053.80	\$1,053.80	\$1,053.80	\$1,053.80	\$1,053.80	\$1,053.80	\$1,053.80	\$1,053.80	\$19,946.20
11	Refacciones y accesorios menores de mobiliario y equipo de adm	\$21,000.00	\$0.00	\$21,000.00	\$1,053.80	\$1,053.80	\$1,053.80	\$1,053.80	\$1,053.80	\$1,053.80	\$1,053.80	\$1,053.80	\$19,946.20
0	Refacciones y accesorios menores de equipo de cómputo y tecnol	\$69,251.51	\$0.00	\$69,251.51	\$41,538.01	\$41,538.01	\$41,538.01	\$41,538.01	\$41,538.01	\$41,538.01	\$41,538.01	\$41,538.01	\$27,713.50
1	Refacciones y accesorios menores de equipo de cómputo y tecnol	\$69,251.51	\$0.00	\$69,251.51	\$41,538.01	\$41,538.01	\$41,538.01	\$41,538.01	\$41,538.01	\$41,538.01	\$41,538.01	\$41,538.01	\$27,713.50
0	Refacciones y accesorios menores de equipo e instrumental médi	\$27,000.00	\$0.00	\$27,000.00	\$20,927.82	\$20,927.82	\$20,927.82	\$20,927.82	\$20,927.82	\$20,927.82	\$20,927.82	\$20,927.82	\$6,072.18
1	Refacciones y accesorios menores de equipo e instrumental médi	\$27,000.00	\$0.00	\$27,000.00	\$20,927.82	\$20,927.82	\$20,927.82	\$20,927.82	\$20,927.82	\$20,927.82	\$20,927.82	\$20,927.82	\$6,072.18



MUSEO LABERINTO DE LAS CIENCIAS Y LAS ARTES ESTADO DE SAN LUIS POTOSÍ

Estado Analítico del Ejercicio del Presupuesto por Fuente de Financiamiento Del 01/ene./2020 Al 30/sep./2020

Usr: juanoreliana

Rep: rptEstadoAnalíticoPresupuestoEgresos_FF

Fecha y 02/oct./2020

hora de Impresión 11:50 a. m.

Ejercicio del Presupuesto		Egresos Aprobado Al 31/12/2020	Ampliaciones / (Reducciones)	Egresos Modificado	Egresos Comprometido	Egresos Devengado	Egresos Ejercido	Egresos Pagado	Subejercicio
30	Relaciones y accesorios menores de equipo de transporte	\$64,000.00	\$0.00	\$64,000.00	\$26,313.00	\$26,313.00	\$26,313.00	\$26,313.00	\$37,687.00
31	Relaciones y accesorios menores de equipo de transporte	\$64,000.00	\$0.00	\$64,000.00	\$26,313.00	\$26,313.00	\$26,313.00	\$26,313.00	\$37,687.00
30	Relaciones y accesorios menores de maquinaria y otros equipos	\$3,000.00	\$0.00	\$3,000.00	\$0.00	\$0.00	\$0.00	\$0.00	\$3,000.00
31	Relaciones y accesorios menores de maquinaria y otros equipos	\$3,000.00	\$0.00	\$3,000.00	\$0.00	\$0.00	\$0.00	\$0.00	\$3,000.00
30	Relaciones y accesorios menores de otros bienes muebles	\$1,000.00	\$0.00	\$1,000.00	\$0.00	\$0.00	\$0.00	\$0.00	\$1,000.00
31	Relaciones y accesorios menores otros bienes muebles	\$1,000.00	\$0.00	\$1,000.00	\$0.00	\$0.00	\$0.00	\$0.00	\$1,000.00
30	SERVICIOS GENERALES	\$11,753,448.49	\$0.00	\$11,753,448.49	\$7,071,634.11	\$7,071,634.11	\$7,071,634.11	\$7,071,634.11	\$4,681,814.38
30	SERVICIOS BASICOS	\$1,430,885.60	\$0.00	\$1,430,885.60	\$700,720.70	\$700,720.70	\$700,720.70	\$700,720.70	\$730,164.90
10	Energía eléctrica	\$829,432.00	\$0.00	\$829,432.00	\$406,103.50	\$406,103.50	\$406,103.50	\$406,103.50	\$423,328.50
11	Energía eléctrica	\$829,432.00	\$0.00	\$829,432.00	\$406,103.50	\$406,103.50	\$406,103.50	\$406,103.50	\$423,328.50
30	Agua	\$300,000.00	\$0.00	\$300,000.00	\$129,170.09	\$129,170.09	\$129,170.09	\$129,170.09	\$170,829.91
31	Agua	\$300,000.00	\$0.00	\$300,000.00	\$129,170.09	\$129,170.09	\$129,170.09	\$129,170.09	\$170,829.91
10	Telefonia Tradicional	\$142,500.00	\$0.00	\$142,500.00	\$71,220.31	\$71,220.31	\$71,220.31	\$71,220.31	\$71,279.69
11	Telefonia Iradicional	\$142,500.00	\$0.00	\$142,500.00	\$71,220.31	\$71,220.31	\$71,220.31	\$71,220.31	\$71,279.69
10	Servicios de acceso a Internet, redes y procesamiento de informar	\$148,953.60	\$0.00	\$148,953.60	\$94,226.80	\$94,226.80	\$94,226.80	\$94,226.80	\$54,726.80
11	Servicios de acceso a Internet, redes y procesamiento de informar	\$148,953.60	\$0.00	\$148,953.60	\$94,226.80	\$94,226.80	\$94,226.80	\$94,226.80	\$54,726.80
30	Servicios postales y telegráficos	\$10,000.00	\$0.00	\$10,000.00	\$0.00	\$0.00	\$0.00	\$0.00	\$10,000.00
31	Servicios de mensajería	\$10,000.00	\$0.00	\$10,000.00	\$0.00	\$0.00	\$0.00	\$0.00	\$10,000.00
30	SERVICIOS DE ARRENDAMIENTO	\$650,890.63	\$0.00	\$650,890.63	\$136,258.29	\$136,258.29	\$136,258.29	\$136,258.29	\$514,632.34
10	Arrendamiento de mobiliario y equipo de administración, educacio	\$150,000.00	\$0.00	\$150,000.00	\$59,719.17	\$59,719.17	\$59,719.17	\$59,719.17	\$90,280.83
11	Arrendamiento de mobiliario y equipo de administración, educacio	\$150,000.00	\$0.00	\$150,000.00	\$59,719.17	\$59,719.17	\$59,719.17	\$59,719.17	\$90,280.83
10	Arrendamiento de equipo de transporte	\$5,000.00	\$0.00	\$5,000.00	\$0.00	\$0.00	\$0.00	\$0.00	\$5,000.00
11	Arrendamiento de equipo de transporte	\$5,000.00	\$0.00	\$5,000.00	\$0.00	\$0.00	\$0.00	\$0.00	\$5,000.00
10	Arrendamiento de activos intangibles	\$77,865.12	\$0.00	\$77,865.12	\$59,255.12	\$59,255.12	\$59,255.12	\$59,255.12	\$18,610.00
11	Arrendamiento de activos intangibles	\$77,865.12	\$0.00	\$77,865.12	\$59,255.12	\$59,255.12	\$59,255.12	\$59,255.12	\$18,610.00
10	Otros arrendamientos	\$418,025.51	\$0.00	\$418,025.51	\$17,284.00	\$17,284.00	\$17,284.00	\$17,284.00	\$400,741.51
11	Otros arrendamientos	\$250,000.00	\$0.00	\$250,000.00	\$17,284.00	\$17,284.00	\$17,284.00	\$17,284.00	\$232,716.00
13	RENTA DE PELICULAS	\$168,025.51	\$0.00	\$168,025.51	\$0.00	\$0.00	\$0.00	\$0.00	\$168,025.51
10	SERVICIOS PROFESIONALES, CIENTÍFICOS, TÉCNICOS Y OTF	\$2,438,182.40	\$0.00	\$2,438,182.40	\$1,458,367.98	\$1,458,367.98	\$1,458,367.98	\$1,458,367.98	\$979,814.42
0	Servicios legales, de contabilidad, auditoría y relacionados	\$10,000.00	\$0.00	\$10,000.00	\$0.00	\$0.00	\$0.00	\$0.00	\$10,000.00
1	Servicios legales, de contabilidad, auditoría y relacionados	\$10,000.00	\$0.00	\$10,000.00	\$0.00	\$0.00	\$0.00	\$0.00	\$10,000.00
10	Servicios de consultoría administrativa, procesos, técnicas y en te	\$10,000.00	\$0.00	\$10,000.00	\$9,990.00	\$9,990.00	\$9,990.00	\$9,990.00	\$10,000.00

[Firma]
Dana 7



MUSEO LABERINTO DE LAS CIENCIAS Y LAS ARTES ESTADO DE SAN LUIS POTOSÍ

Estado Analítico del Ejercicio del Presupuesto por Fuente de Financiamiento Del 01/ene./2020 Al 30/sep./2020

Fecha y hora de Impresión: 02/oct./2020 11:50 a. m.

Usr: juanorellana
Rep: rptEstadoAnalíticoPresupuestoEgresos_FF

Egresos		Egresos		Egresos		Egresos		Egresos		Egresos	
Aprobado Al 31/12/2020		Ampliaciones / (Reducciones)		Modificado		Comprometido		Devengado		Ejercido	
Ejercicio del Presupuesto										Pagado	
										Subejercicio	
10	Difusión por radio, televisión y otros medios de mensaje sobre pro;	\$1,280,000.00	\$0.00	\$1,280,000.00	\$127,002.79	\$127,002.79	\$127,002.79	\$127,002.79	\$127,002.79	\$127,002.79	\$1,152,997.21
11	Difusión por radio, televisión y otros medios de mensajes sobre pr	\$1,280,000.00	\$0.00	\$1,280,000.00	\$127,002.79	\$127,002.79	\$127,002.79	\$127,002.79	\$127,002.79	\$127,002.79	\$1,152,997.21
20	Difusión por radio, televisión y otros medios de mensajes comercia	\$5,568.00	\$0.00	\$5,568.00	\$5,568.00	\$5,568.00	\$5,568.00	\$5,568.00	\$5,568.00	\$5,568.00	\$0.00
21	Difusión por radio, televisión y otros medios de mensajes comerc	\$5,568.00	\$0.00	\$5,568.00	\$5,568.00	\$5,568.00	\$5,568.00	\$5,568.00	\$5,568.00	\$5,568.00	\$0.00
00	Servicios de traslados y viáticos	\$5,000.00	\$0.00	\$5,000.00	\$373.00	\$373.00	\$373.00	\$373.00	\$373.00	\$373.00	\$4,627.00
90	Otros servicios de traslado y hospedaje	\$5,000.00	\$0.00	\$5,000.00	\$373.00	\$373.00	\$373.00	\$373.00	\$373.00	\$373.00	\$4,627.00
91	OTROS SERVICIOS DE TRASLADO Y HOSPEDAJE	\$5,000.00	\$0.00	\$5,000.00	\$373.00	\$373.00	\$373.00	\$373.00	\$373.00	\$373.00	\$4,627.00
00	SERVICIOS OFICIALES	\$2,490,000.00	\$0.00	\$2,490,000.00	\$2,168,120.00	\$2,168,120.00	\$2,168,120.00	\$2,168,120.00	\$2,168,120.00	\$2,168,120.00	\$321,880.00
20	Gastos de orden social y cultural	\$10,000.00	\$0.00	\$10,000.00	\$0.00	\$0.00	\$0.00	\$0.00	\$0.00	\$0.00	\$10,000.00
21	Gastos de orden social y cultural	\$10,000.00	\$0.00	\$10,000.00	\$0.00	\$0.00	\$0.00	\$0.00	\$0.00	\$0.00	\$10,000.00
40	Exposiciones	\$2,480,000.00	\$0.00	\$2,480,000.00	\$2,168,120.00	\$2,168,120.00	\$2,168,120.00	\$2,168,120.00	\$2,168,120.00	\$2,168,120.00	\$311,880.00
41	Exposiciones	\$2,280,000.00	\$0.00	\$2,280,000.00	\$2,160,000.00	\$2,160,000.00	\$2,160,000.00	\$2,160,000.00	\$2,160,000.00	\$2,160,000.00	\$120,000.00
43	ESPECTACULOS CULTURALES	\$200,000.00	\$0.00	\$200,000.00	\$8,120.00	\$8,120.00	\$8,120.00	\$8,120.00	\$8,120.00	\$8,120.00	\$191,880.00
00	OTROS SERVICIOS GENERALES	\$391,719.00	\$0.00	\$391,719.00	\$209,636.92	\$209,636.92	\$209,636.92	\$209,636.92	\$209,636.92	\$209,636.92	\$182,082.08
20	Impuestos y derechos	\$35,629.00	\$0.00	\$35,629.00	\$5,516.00	\$5,516.00	\$5,516.00	\$5,516.00	\$5,516.00	\$5,516.00	\$30,113.00
21	Impuestos y derechos	\$28,000.00	\$0.00	\$28,000.00	\$1,000.00	\$1,000.00	\$1,000.00	\$1,000.00	\$1,000.00	\$1,000.00	\$27,000.00
23	TENENCIAS Y CAMIE DE PLACAS DE VEHICULOS OFICIALES	\$7,629.00	\$0.00	\$7,629.00	\$4,516.00	\$4,516.00	\$4,516.00	\$4,516.00	\$4,516.00	\$4,516.00	\$3,113.00
30	Impuestos y derechos de importación	\$1,090.00	\$0.00	\$1,090.00	\$1,090.00	\$1,090.00	\$1,090.00	\$1,090.00	\$1,090.00	\$1,090.00	\$0.00
31	Impuestos y derechos de importación	\$1,090.00	\$0.00	\$1,090.00	\$1,090.00	\$1,090.00	\$1,090.00	\$1,090.00	\$1,090.00	\$1,090.00	\$0.00
50	Penas, multas, accesos y actualizaciones	\$5,000.00	\$0.00	\$5,000.00	\$2,083.92	\$2,083.92	\$2,083.92	\$2,083.92	\$2,083.92	\$2,083.92	\$2,916.08
51	Penas, multas, accesos y actualizaciones	\$5,000.00	\$0.00	\$5,000.00	\$2,083.92	\$2,083.92	\$2,083.92	\$2,083.92	\$2,083.92	\$2,083.92	\$2,916.08
30	Impuesto sobre nomias y otros que se derivan de una relación la	\$350,000.00	\$0.00	\$350,000.00	\$200,947.00	\$200,947.00	\$200,947.00	\$200,947.00	\$200,947.00	\$200,947.00	\$149,053.00
32	Impuesto sobre nómina	\$350,000.00	\$0.00	\$350,000.00	\$200,947.00	\$200,947.00	\$200,947.00	\$200,947.00	\$200,947.00	\$200,947.00	\$149,053.00
00	BIENES MUEBLES, INMUEBLES E INTANGIBLES	\$1,101,477.64	\$0.00	\$1,101,477.64	\$551,639.63	\$551,639.63	\$551,639.63	\$551,639.63	\$551,639.63	\$551,639.63	\$649,838.01
00	MOBILIARIO Y EQUIPO DE ADMINISTRACIÓN	\$510,000.00	\$0.00	\$510,000.00	\$29,962.80	\$29,962.80	\$29,962.80	\$29,962.80	\$29,962.80	\$29,962.80	\$480,037.20
10	Muebles de oficina y estantería	\$30,000.00	\$0.00	\$30,000.00	\$0.00	\$0.00	\$0.00	\$0.00	\$0.00	\$0.00	\$30,000.00
11	Muebles de oficina y estantería	\$30,000.00	\$0.00	\$30,000.00	\$0.00	\$0.00	\$0.00	\$0.00	\$0.00	\$0.00	\$30,000.00
10	Equipos de cómputo y de tecnologías de la información	\$30,000.00	\$0.00	\$30,000.00	\$29,962.80	\$29,962.80	\$29,962.80	\$29,962.80	\$29,962.80	\$29,962.80	\$37.20
11	Equipo de cómputo y de tecnología de la información	\$30,000.00	\$0.00	\$30,000.00	\$29,962.80	\$29,962.80	\$29,962.80	\$29,962.80	\$29,962.80	\$29,962.80	\$37.20
10	Otro mobiliario y equipo de administración	\$450,000.00	\$0.00	\$450,000.00	\$0.00	\$0.00	\$0.00	\$0.00	\$0.00	\$0.00	\$450,000.00
11	Otros mobiliarios y equipos de administración	\$450,000.00	\$0.00	\$450,000.00	\$0.00	\$0.00	\$0.00	\$0.00	\$0.00	\$0.00	\$450,000.00
10	MOBILIARIO Y EQUIPO EDUCACIONAL Y RECREATIVO	\$636,477.64	\$0.00	\$636,477.64	\$521,676.83	\$521,676.83	\$521,676.83	\$521,676.83	\$521,676.83	\$521,676.83	\$14,800.81

Al. Dans D.



MUSEO LABERINTO DE LAS CIENCIAS Y LAS ARTES ESTADO DE SAN LUIS POTOSÍ

Estado Analítico del Ejercicio del Presupuesto por Fuente de Financiamiento Del 01/ene./2020 Al 30/sep./2020

Fecha y hora de Impresión 02/oct./2020 11:50 a. m.

Ustr: juanorellana
Rep: rptEstadoAnalíticoPresupuestoEgresos_FF

Ejercicio del Presupuesto		Egresos							Egresos	Egresos	Egresos	Subejercicio
	Aprobado Al 31/12/2020	Ampliaciones / (Reducciones)	Modificado	Comprometido	Devengado	Ejercido	Pagado					
10	Equipos y aparatos audiovisuales	\$0.00	\$426,477.64	\$426,477.64	\$426,477.64	\$426,477.64	\$426,477.64	\$426,477.64	\$426,477.64	\$0.00	\$0.00	
11	Equipos y aparatos audiovisuales	\$0.00	\$426,477.64	\$426,477.64	\$426,477.64	\$426,477.64	\$426,477.64	\$426,477.64	\$426,477.64	\$0.00	\$0.00	
30	Cámaras fotográficas y de vídeo	\$0.00	\$110,000.00	\$95,199.19	\$95,199.19	\$95,199.19	\$95,199.19	\$95,199.19	\$95,199.19	\$14,800.81	\$14,800.81	
31	Cámaras fotográficas y de vídeo	\$0.00	\$110,000.00	\$95,199.19	\$95,199.19	\$95,199.19	\$95,199.19	\$95,199.19	\$95,199.19	\$14,800.81	\$14,800.81	
00	EQUIPO E INSTRUMENTAL MÉDICO Y DE LABORATORIO	\$0.00	\$10,000.00	\$0.00	\$0.00	\$0.00	\$0.00	\$0.00	\$0.00	\$10,000.00	\$10,000.00	
10	Equipo médico y de laboratorio	\$0.00	\$10,000.00	\$0.00	\$0.00	\$0.00	\$0.00	\$0.00	\$0.00	\$10,000.00	\$10,000.00	
11	Equipo médico y de laboratorio	\$0.00	\$10,000.00	\$0.00	\$0.00	\$0.00	\$0.00	\$0.00	\$0.00	\$10,000.00	\$10,000.00	
00	VEHÍCULOS Y EQUIPO DE TRANSPORTE	\$0.00	\$10,000.00	\$0.00	\$0.00	\$0.00	\$0.00	\$0.00	\$0.00	\$10,000.00	\$10,000.00	
10	Automóviles y Equipo Terrestre	\$0.00	\$10,000.00	\$0.00	\$0.00	\$0.00	\$0.00	\$0.00	\$0.00	\$10,000.00	\$10,000.00	
11	Vehículos y equipo terrestre	\$0.00	\$10,000.00	\$0.00	\$0.00	\$0.00	\$0.00	\$0.00	\$0.00	\$10,000.00	\$10,000.00	
00	ACTIVOS BIOLÓGICOS	\$0.00	\$10,000.00	\$0.00	\$0.00	\$0.00	\$0.00	\$0.00	\$0.00	\$10,000.00	\$10,000.00	
50	Peces y acuicultura	\$0.00	\$10,000.00	\$0.00	\$0.00	\$0.00	\$0.00	\$0.00	\$0.00	\$10,000.00	\$10,000.00	
51	PECES Y ACUICULTURA	\$0.00	\$10,000.00	\$0.00	\$0.00	\$0.00	\$0.00	\$0.00	\$0.00	\$10,000.00	\$10,000.00	
00	ACTIVOS INTANGIBLES	\$0.00	\$25,000.00	\$0.00	\$0.00	\$0.00	\$0.00	\$0.00	\$0.00	\$25,000.00	\$25,000.00	
10	Software	\$0.00	\$25,000.00	\$0.00	\$0.00	\$0.00	\$0.00	\$0.00	\$0.00	\$25,000.00	\$25,000.00	
11	Software	\$0.00	\$25,000.00	\$0.00	\$0.00	\$0.00	\$0.00	\$0.00	\$0.00	\$25,000.00	\$25,000.00	
RECURSOS ESTATALES		\$0.00	\$35,719,377.00	\$19,479,984.79	\$19,479,984.79	\$19,479,984.79	\$19,479,984.79	\$19,479,984.79	\$19,479,984.79	\$16,239,392.21	\$16,239,392.21	
262 RECURSOS ESTATALES												
30	SERVICIOS PERSONALES	\$0.00	\$658,631.37	\$766,545.26	\$766,545.26	\$766,545.26	\$766,545.26	\$766,545.26	\$766,545.26	\$-107,913.00	\$-107,913.00	
30	SEGURIDAD SOCIAL	\$0.00	\$323,741.79	\$431,655.68	\$431,655.68	\$431,655.68	\$431,655.68	\$431,655.68	\$431,655.68	\$-107,913.00	\$-107,913.00	
10	Aportaciones de seguridad social	\$0.00	\$323,741.79	\$431,655.68	\$431,655.68	\$431,655.68	\$431,655.68	\$431,655.68	\$431,655.68	\$-107,913.00	\$-107,913.00	
11	Aportaciones de seguridad social	\$0.00	\$323,741.79	\$431,655.68	\$431,655.68	\$431,655.68	\$431,655.68	\$431,655.68	\$431,655.68	\$-107,913.00	\$-107,913.00	
30	OTRAS PRESTACIONES SOCIALES Y ECONÓMICAS	\$0.00	\$334,889.58	\$334,889.58	\$334,889.58	\$334,889.58	\$334,889.58	\$334,889.58	\$334,889.58	\$0.00	\$0.00	
10	Prestaciones contractuales	\$0.00	\$334,889.58	\$334,889.58	\$334,889.58	\$334,889.58	\$334,889.58	\$334,889.58	\$334,889.58	\$0.00	\$0.00	
12	Prestaciones contractuales anuales	\$0.00	\$334,889.58	\$334,889.58	\$334,889.58	\$334,889.58	\$334,889.58	\$334,889.58	\$334,889.58	\$0.00	\$0.00	
30	MATERIALES Y SUMINISTRO	\$0.00	\$71,561.62	\$94,839.19	\$94,839.19	\$94,839.19	\$94,839.19	\$94,839.19	\$94,839.19	\$33,277.57	\$33,277.57	
30	MATERIALES Y ARTÍCULOS DE CONSTRUCCIÓN Y DE REPAR	\$0.00	\$71,561.62	\$94,839.19	\$94,839.19	\$94,839.19	\$94,839.19	\$94,839.19	\$94,839.19	\$33,277.57	\$33,277.57	
30	Materiael eléctrico y electrónico	\$0.00	\$71,561.62	\$94,839.19	\$94,839.19	\$94,839.19	\$94,839.19	\$94,839.19	\$94,839.19	\$33,277.57	\$33,277.57	
31	Materiael eléctrico y electrónico	\$0.00	\$71,561.62	\$94,839.19	\$94,839.19	\$94,839.19	\$94,839.19	\$94,839.19	\$94,839.19	\$33,277.57	\$33,277.57	
30	SERVICIOS GENERALES	\$0.00	\$371,539.70	\$428,661.85	\$428,661.85	\$428,661.85	\$428,661.85	\$428,661.85	\$428,661.85	\$157,122.15	\$157,122.15	
30	SERVICIOS BÁSICOS	\$0.00	\$145,718.82	\$194,291.70	\$194,291.70	\$194,291.70	\$194,291.70	\$194,291.70	\$194,291.70	\$18,572.00	\$18,572.00	

632 Data 10



MUSEO LABERINTO DE LAS CIENCIAS Y LAS ARTES
ESTADO DE SAN LUIS POTOSÍ

Estado Analítico del Ejercicio del Presupuesto por Fuente de Financiamiento Del 01/ene./2020 Al 30/sep./2020

Usu: juanorellana

Fecha y 02/oct./2020

Rep: rptEstadoAnalíticoPresupuestoEgresos_FF

hora de Impresión 11:50 a. m.

Ejercicio del Presupuesto		Egresos Aprobado Al 31/12/2020	Ampliaciones / (Reducciones)	Egresos Modificado	Egresos Comprometido	Egresos Devengado	Egresos Ejercido	Egresos Pagado	Subejercicio
10	Energía eléctrica	\$0.00	\$132,762.42	\$132,762.42	\$177,016.50	\$177,016.50	\$177,016.50	\$177,016.50	14,254.06
11	Energía eléctrica	\$0.00	\$132,762.42	\$132,762.42	\$177,016.50	\$177,016.50	\$177,016.50	\$177,016.50	\$44,254.06
30	Agua	\$0.00	\$12,956.40	\$12,956.40	\$17,275.20	\$17,275.20	\$17,275.20	\$17,275.20	\$4,318.90
31	Agua	\$0.00	\$12,956.40	\$12,956.40	\$17,275.20	\$17,275.20	\$17,275.20	\$17,275.20	1,318.90
30	SERVICIOS PROFESIONALES, CIENTÍFICOS, TÉCNICOS Y OTI	\$0.00	\$200,173.31	\$200,173.31	\$200,173.31	\$200,173.31	\$200,173.31	\$200,173.31	\$0.00
30	Servicios de vigilancia	\$0.00	\$200,173.31	\$200,173.31	\$200,173.31	\$200,173.31	\$200,173.31	\$200,173.31	\$0.00
31	Servicios de vigilancia	\$0.00	\$200,173.31	\$200,173.31	\$200,173.31	\$200,173.31	\$200,173.31	\$200,173.31	\$0.00
30	SERVICIOS FINANCIEROS, BANCARIOS Y COMERCIALES	\$0.00	\$29.97	\$29.97	\$39.98	\$39.98	\$39.98	\$39.98	10.01
10	Servicios financieros y bancarios	\$0.00	\$29.97	\$29.97	\$39.98	\$39.98	\$39.98	\$39.98	\$10.01
11	Servicios financieros y bancarios	\$0.00	\$29.97	\$29.97	\$39.98	\$39.98	\$39.98	\$39.98	\$10.01
30	SERVICIOS DE INSTALACIÓN, REPARACIÓN, MANTENIMIENTO	\$0.00	\$6,696.63	\$6,696.63	\$8,928.86	\$8,928.86	\$8,928.86	\$8,928.86	\$2,232.23
30	Servicios de limpieza y manejo de desechos	\$0.00	\$6,696.63	\$6,696.63	\$8,928.86	\$8,928.86	\$8,928.86	\$8,928.86	\$2,232.23
31	Servicios de limpieza y manejo de desechos	\$0.00	\$6,696.63	\$6,696.63	\$8,928.86	\$8,928.86	\$8,928.86	\$8,928.86	\$2,232.23
30	OTROS SERVICIOS GENERALES	\$0.00	\$18,920.97	\$18,920.97	\$25,228.00	\$25,228.00	\$25,228.00	\$25,228.00	307.03
30	Impuesto sobre nóminas y otros que se derivan de una relación la	\$0.00	\$18,920.97	\$18,920.97	\$25,228.00	\$25,228.00	\$25,228.00	\$25,228.00	307.03
32	Impuesto sobre nómina	\$0.00	\$18,920.97	\$18,920.97	\$25,228.00	\$25,228.00	\$25,228.00	\$25,228.00	307.03
30	BIENES MUEBLES, INMUEBLES E INTANGIBLES	\$0.00	\$120,199.95	\$120,199.95	\$160,266.55	\$160,266.55	\$160,266.55	\$160,266.55	\$40,066.60
30	MOBILIARIO Y EQUIPO EDUCACIONAL Y RECREATIVO	\$0.00	\$120,199.95	\$120,199.95	\$160,266.55	\$160,266.55	\$160,266.55	\$160,266.55	\$40,066.60
10	Equipos y aparatos audiovisuales	\$0.00	\$120,199.95	\$120,199.95	\$160,266.55	\$160,266.55	\$160,266.55	\$160,266.55	\$40,066.60
11	Equipos y aparatos audiovisuales	\$0.00	\$120,199.95	\$120,199.95	\$160,266.55	\$160,266.55	\$160,266.55	\$160,266.55	\$40,066.60
RECURSOS ESTATALES		\$0.00	\$1,221,932.64	\$1,221,932.64	\$1,450,312.85	\$1,450,312.85	\$1,450,312.85	\$1,450,312.85	\$229,300.00

Total Final

\$41,919,377.00	\$5,579,701.78	\$47,499,078.78	\$23,363,398.92	\$23,363,398.92	\$24,135,679.86
-----------------	----------------	-----------------	-----------------	-----------------	-----------------



MUSEO LABERINTO DE LAS CIENCIAS Y LAS ARTES
ESTADO DE SAN LUIS POTOSÍ

Estado Analítico del Ejercicio del Presupuesto por Fuente de Financiamiento Del 01/ene./2020 Al 30/sep./2020

Usr: juanoreilana

Rep: rptEstadoAnaliticoPresupuestoEgresos_FF

Fecha y 02/oct./2020

hora de Impresión 11:50 a. m.

Egresos

Aprobado Al
31/12/2020
(Reducciones)

Egresos
Modificado

Egresos
Comprometido


Egresos
Devengado

Egresos
Ejercido

Egresos
Pagado

Subejercicio

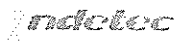
Ejercicio del Presupuesto



MARIA DEL REFUGIO GONZALEZ FLORES
DIRECTORA GENERAL



GISELA EDITH CARO ZUMAYA
DIRECTORA ADMINISTRATIVA



MUSEO LABERINTO DE LAS CIENCIAS Y LAS ARTES
ESTADO DE SAN LUÍS POTOSÍ
Programas y Proyectos de Inversión
Del 01/ene./2020 Al 30/septiembre/2020

Fecha y hora de | 02-oct-20
12:08 p. m.

NO APLICA

MARIA DEL REFUGIO GONZÁLEZ FLORES
DIRECTORA GENERAL

GI SELA EDITH CARO ZUMAYA
DIRECTORA ADMINISTRATIVA



MUSEO LABERINTO DE LAS CIENCIAS Y LAS ARTES
ESTADO DE SAN LUIS POTOSÍ
Informe de Pasivos Contingentes

Usu: juanorellana
Rep: rptPasivosContingentes

al 30/sep./2020

Fecha y hora de impresión | 02/oct./2020
12:09 p. m.


"En Cumplimiento a lo dispuesto en los artículos 46, Fracción I, Inciso f), y 52 de la Ley General de Contabilidad Gubernamental y de conformidad con lo establecido en el Capítulo VII, Numeral, II, Inciso h) del Manual de Contabilidad Gubernamental emitido por el CONAC, el Ente Público informa lo siguiente:"

"Bajo protesta de decir verdad declaramos que los Estados Financieros y sus notas, son razonablemente correctos y son responsabilidad del emisor".



MARIA DEL REFUGIO GONZALEZ FLORES

DIRECTORA GENERAL



GISELA EDITH CARO ZUMAYA

DIRECTORA ADMINISTRATIVA




MUSEO LABERINTO DE LAS CIENCIAS Y LAS ARTES
ESTADO DE SAN LUIS POTOSÍ
Endeudamiento Neto

Usu: juanorellana
Rep: rptEndeudamientoNeto


Del 01/ene./2020 Al 30/sep./2020

Fecha y hora de Impresión | 02/oct./2020
12:10 p. m.

Identificación de Crédito o Instrumento	Contratación/Colocación	Amortización	Endeudamiento Neto
	A	B	C=A-B
Créditos Bancarios			
Total Créditos Bancarios	\$0.00	\$0.00	\$0.00
Otros Instrumentos de Deuda			
Total Otros Instrumentos de Deuda	\$0.00	\$0.00	\$0.00
Total	\$0.00	\$0.00	\$0.00



MARIA DEL REFUGIO GONZALEZ FLORES
DIRECTORA GENERAL



GISELA EDITH CARO ZUMAYA
DIRECTORA ADMINISTRATIVA



MUSEO LABERINTO DE LAS CIENCIAS Y LAS ARTES
ESTADO DE SAN LUÍS POTOSÍ


Intereses de la Deuda

Del 01/ene./2020 Al 30/sep./2020

Usu: juanorellana
Rep: rptInteresdeLaDeuda

Fecha y hora de Impresión | 02/oct./2020
12:12 p. m.

Identificación de Crédito o Instrumento	Devengado	Pagado
Créditos Bancarios		
Total de Intereses de Créditos Bancarios	\$0.00	\$0.00
Otros Instrumentos de Deuda		
Total de Intereses de Otros Instrumentos de Deuda	\$0.00	\$0.00
Total	\$0.00	\$0.00



MARÍA DEL REFUGIO GONZÁLEZ FLORES
DIRECTORA GENERAL



GISELA EDITH CARO ZUMAYA
DIRECTORA ADMINISTRATIVA

MUSEO LABERINTO DE LAS CIENCIAS Y LAS ARTES ESTADO DE SAN LUIS POTOSÍ

Indicadores de Postura Fiscal
del 01/ene./2020 al 30/sep./2020

Usu: juanorellana
Rep: rptIndicadoresPosturaFiscal

Fecha y hora de Impresión | 02/oct./2020
12:13 p. m.

Concepto	Estimado	Devengado	Pagado
I. Ingresos Presupuestarios (I=1+2)	\$41,919,377.00	\$26,147,611.29	\$26,147,611.29
1. Ingresos del Gobierno de la Entidad Federativa	\$41,919,377.00	\$26,147,611.29	\$26,147,611.29
2. Ingresos del Sector Paraestatal	\$0.00	\$0.00	\$0.00
II. Egresos Presupuestarios (II=3+4)	\$41,919,377.00	\$23,363,398.92	\$23,363,398.92
3. Egresos del Gobierno de la Entidad Federativa	\$41,919,377.00	\$23,363,398.92	\$23,363,398.92
4. Egresos del Sector Paraestatal	\$0.00	\$0.00	\$0.00
III. Balance Presupuestario (Superávit o Déficit) (III = I - II)	\$0.00	\$2,784,212.37	\$2,784,212.37

Concepto	Estimado	Devengado	Pagado
III. Balance Presupuestario (Superávit o Déficit)	\$0.00	\$2,784,212.37	\$2,784,212.37
IV. Intereses, Comisiones y Gastos de la Deuda	\$0.00	\$0.00	\$0.00
V. Balance Primario (Superávit o Déficit) (V= III - IV)	\$0.00	\$2,784,212.37	\$2,784,212.37

Concepto	Estimado	Devengado	Pagado
A. Financiamiento	\$0.00	\$0.00	\$0.00
B. Amortización de la deuda	\$0.00	\$0.00	\$0.00
C. Endeudamiento ó desendeudamiento (C = A - B)	\$0.00	\$0.00	\$0.00

MARIA DEL REFUGIO GONZÁLEZ FLORES
DIRECTORA GENERAL

GISELA EDITH CARO ZUMAYA
DIRECTORA ADMINISTRATIVA