

COMISION ESTATAL DE GARANTIA DE ACCESO A LA INFORMACION PUBLICA (CEGAIP)


Estado Analítico del Activo


Del 1 de Enero al 31 de Agosto de 2020


(Pesos)

Concepto	Saldo Inicial 1	Cargos del Periodo 2	Abonos del Periodo 3	Saldo Final 4=(1+2-3)	Variación del Periodo (4-1)
<b>ACTIVO</b>					
<b>Activo Circulante</b>	<b>1,998,943</b>	<b>44,813,130</b>	<b>40,932,254</b>	<b>5,879,820</b>	<b>3,880,877</b>
Efectivo y Equivalentes	2,031,707	22,138,181	20,466,924	3,702,964	1,671,257
Derechos a Recibir Efectivo o Equivalentes	122,977	22,475,332	20,453,751	2,144,558	2,021,581
Derechos a Recibir Bienes o Servicios	-155,741	199,618	11,579	32,298	188,039
Inventarios	0	0	0	0	0
Almacenes	0	0	0	0	0
Estimación por Pérdida o Deterioro de Activos Circulantes	0	0	0	0	0
Otros Activos Circulantes	0	0	0	0	0
<b>Activo No Circulante</b>	<b>9,504,613</b>	<b>37,421</b>	<b>0</b>	<b>9,542,034</b>	<b>37,421</b>
Inversiones Financieras a Largo Plazo	0	0	0	0	0
Derechos a Recibir Efectivo o Equivalentes a Largo Plazo	0	0	0	0	0
Bienes Inmuebles, Infraestructura y Construcciones en Proceso	5,879,375	0	0	5,879,375	0
Bienes Muebles	5,517,197	22,047	0	5,539,244	22,047
Activos Intangibles	180,965	15,375	0	196,340	15,375
Depreciación, Deterioro y Amortización Acumulada de Bienes	-4,086,012	0	0	-4,086,012	0
Activos Diferidos	2,013,088	0	0	2,013,088	0
Estimación por Pérdida o Deterioro de Activos no Circulantes	0	0	0	0	0
Otros Activos no Circulantes	0	0	0	0	0
<b>TOTAL DEL ACTIVO</b>	<b>11,503,556</b>	<b>44,850,552</b>	<b>40,932,254</b>	<b>15,421,854</b>	<b>3,918,298</b>

Bajo protesta de decir verdad declaramos que los Estados Financieros y sus Notas son razonablemente correctos y responsabilidad del emisor

  
 LIC. DAVID ENRIQUE MENCHACA ZÚÑIGA  
 COMISIONADO PRESIDENTE

  
 C.P. AMELIA SALAZAR GONZALEZ  
 DIRECTORA DE ADMINISTRACIÓN Y FINANZAS

  
 C.P. ANA H. GUADALUPE CÁRDENAS JACOBO  
 CONTADOR

  
 C.P. MAYRA MARTÍNEZ MARTÍNEZ  
 CONTADOR