

CONSEJO POTOSINO DE CIENCIA Y TECNOLOGIA (COPOCYT)


Estado de Actividades


Del 1 de Enero al 30 de Junio de 2020 y 2019

(Pesos)

Concepto	2020	2019
INGRESOS Y OTROS BENEFICIOS		
Ingresos de la Gestión	0	110,000
Impuestos	0	0
Cuotas y Aportaciones de Seguridad Social	0	0
Contribuciones de Mejoras	0	0
Derechos	0	0
Productos	0	0
Aprovechamientos	0	0
Ingresos por Venta de Bienes y Prestación de Servicios	0	110,000
Participaciones, Aportaciones, Convenios, Incentivos Derivados de la Colaboración Fiscal, Fondos Distintos de Aportaciones, Transferencias, Asignaciones, Subsidios y Subvenciones, y Pensiones y Jubilaciones	34,217,146	16,394,749
Participaciones, Aportaciones, Convenios, Incentivos Derivados de la Colaboración Fiscal, Fondos Distintos de Aportaciones	29,014,150	10,016,750
Transferencias, Asignaciones, Subsidios y Subvenciones, y Pensiones y Jubilaciones	5,202,996	6,377,999
Otros Ingresos y Beneficios	235,223	5,334
Ingresos Financieros	235,223	5,334
Incremento por Variación de Inventarios	0	0
Disminución del Exceso de Estimaciones por Pérdida o Deterioro u Obsolescencia	0	0
Disminución del Exceso de Provisiones	0	0
Otros Ingresos y Beneficios Varios	0	0
Total de Ingresos y Otros Beneficios	34,452,369	16,510,083
GASTOS Y OTRAS PÉRDIDAS		
Gastos de Funcionamiento	4,563,807	4,351,789
Servicios Personales	2,831,218	2,471,936
Materiales y Suministros	94,197	88,313
Servicios Generales	1,638,392	1,791,540
Transferencias, Asignaciones, Subsidios y Otras Ayudas	9,195	483,894
Transferencias Internas y Asignaciones al Sector Público	0	0
Transferencias al Resto del Sector Público	0	0
Subsidios y Subvenciones	0	0
Ayudas Sociales	9,195	483,894
Pensionos y Jubilaciones	0	0
Transferencias a Fidelcomisos, Mandatos y Contratos Análogos	0	0
Transferencias a la Seguridad Social	0	0
Donativos	0	0
Transferencias al Exterior	0	0
Participaciones y Aportaciones	0	0
Participaciones	0	0
Aportaciones	0	0
Convenios	0	0
Intereses, Comisiones y Otros Gastos de la Deuda Pública	0	0
Intereses de la Deuda Pública	0	0
Comisiones de la Deuda Pública	0	0
Gastos de la Deuda Pública	0	0
Costo por Coberturas	0	0
Apoyos Financieros	0	0
Otros Gastos y Pérdidas Extraordinarias	0	0
Estimaciones, Depreciaciones, Deterioros, Obsolescencia y Amortizaciones	0	0
Provisiones	0	0
Disminución de Inventarios	0	0
Aumento por Insuficiencia de Estimaciones por Pérdida o Deterioro y Aumento por Insuficiencia de Provisiones	0	0
Otros Gastos	0	0
Inversión Pública	0	0
Inversión Pública no Capitalizable	0	0
Total de Gastos y Otras Pérdidas	4,573,002	4,835,683
Resultados del Ejercicio (Ahorro/Desahorro)	29,879,367	11,674,400

Bajo protesta de decir verdad declaramos que los Estados Financieros y sus Notas son razonablemente correctos y responsabilidad del emisor



 DRA. ROSALBA MEDINA RIVERA
 DIRECTORA GENERAL


 C.P. LINDA VICTORIA MENDOZA BERNAL
 DIR. DE ADMINISTRACIÓN Y FINANZAS

CONSEJO POTOSINO DE CIENCIA Y TECNOLOGIA (COPOCYT)
Estado de Situación Financiera
Al 30 de Junio de 2020 y 2019
(Pesos)

CONCEPTO	Año 2020	Año 2019	CONCEPTO	Año 2020	Año 2019
ACTIVO			PASIVO		
Activo Circulante			Activo Circulante		
Efectivo y Equivalentes	26,722,801	10,222,157	Cuentas por Pagar a Corto Plazo	1,296,482	115,427
Derechos a Recibir Efectivo o Equivalentes	1,305,191	27,549	Documentos por Pagar a Corto Plazo	0	0
Derechos a Recibir Bienes o Servicios	0	0	Porción a Corto Plazo de la Deuda Pública a Largo Plazo	0	0
Inventarios	0	0	Titulos y Valores a Corto Plazo	0	0
Almacenes	0	0	Pasivos Diferidos a Corto Plazo	0	0
Estimación por Pérdida o Deterioro de Activos Circulantes	0	0	Fondos y Bienes de Terceros en Garantía y/o Administración a Corto Plazo	13,810,482	0
Otros Activos Circulantes	11,108	11,108	Provisiones a Corto Plazo	0	0
Total de Activos Circulantes	28,033,099	10,260,814	Otros Pasivos a Corto Plazo	0	0
Activo No Circulante			Total de Pasivos Circulantes	15,106,963	115,427
Inversiones Financieras a Largo Plazo	13,999,011	0	Pasivo No Circulante		
Derechos a Recibir Efectivo o Equivalentes a Largo Plazo	0	0	Cuentas por Pagar a Largo Plazo	0	0
Bienes Inmuebles, Infraestructura y Construcciones en Proceso	17,166,360	16,225,937	Documentos por Pagar a Largo Plazo	0	0
Bienes Muebles	6,039,261	5,078,928	Deuda Pública a Largo Plazo	0	0
Activos Intangibles	148,724	108,136	Pasivos Diferidos a Largo Plazo	0	0
Depreciación, Deterioro y Amortización Acumulada de Bienes	-4,435,581	-3,729,982	Fondos y Bienes de Terceros en Garantía y/o en Administración a Largo Plazo	0	0
Activos Diferidos	19,124,495	11,242,180	Provisiones a Largo Plazo	0	0
Estimación por Pérdida o Deterioro de Activos no Circulantes	0	0	Total de Pasivos No Circulantes	0	0
Otros Activos no Circulantes	0	0	Total del Pasivo	15,106,963	115,427
Total de Activos No Circulantes	52,041,270	28,925,119	HACIENDA PÚBLICA/ PATRIMONIO		
Total del Activo	80,080,370	39,185,933	Hacienda Pública/Patrimonio Contribuido		
			Aportaciones	7,482,666	7,482,666
			Donaciones de Capital	4,788,666	4,788,666
			Actualización de la Hacienda Pública / Patrimonio	2,694,000	2,694,000
				0	0
			Hacienda Pública/Patrimonio Generado		
			Resultados del Ejercicio (Ahorro / Desahorro)	57,490,741	31,587,840
			Resultados de Ejercicios Anteriores	29,879,367	11,674,400
			Revalúos	33,745,929	20,968,401
			Reservas	0	0
			Rectificaciones de Resultados de Ejercicios Anteriores	-209,234	-209,234
				-5,925,322	-845,727
			Exceso o Insuficiencia en la Actualización de la Hacienda Pública/Patrimonio	0	0
			Resultado por Posición Monetaria	0	0
			Resultado por Tenencia de Activos no Monetarios	0	0
			Total Hacienda Pública/ Patrimonio	64,973,406	39,070,505
			Total del Pasivo y Hacienda Pública / Patrimonio	80,080,370	39,185,933

Bajo protesta de decir verdad declaramos que los Estados Financieros y sus Notas son razonablemente correctos y responsabilidad del emisor


DRA. ROSALBA MEDINA RIVERA
DIRECTORA GENERAL


C.P. LINDA VICTORIA MENDOZA BERNAL
DIR. DE ADMINISTRACIÓN Y FINANZAS

CONSEJO POTOSINO DE CIENCIA Y TECNOLOGIA (COPOCYT)

Estado de Variación en la Hacienda Pública

Del 1 de Enero al 30 de Junio de 2020

(pesos)

Concepto	Hacienda Pública/ Patrimonio Contribuido	Hacienda Pública/ Patrimonio Generado de Ejercicios Anteriores	Hacienda Pública/ Patrimonio Generado del Ejercicio	Exceso o Insuficiencia en la Actualización de la Hacienda Pública / Patrimonio	TOTAL
HACIENDA PÚBLICA/PATRIMONIO CONTRIBUIDO NETO DE 2019					
Aportaciones	7,482,666				7,482,666
Donaciones de Capital	4,788,666				4,788,666
Actualización de la Hacienda Pública/ Patrimonio	2,694,000				2,694,000
	0				0
HACIENDA PÚBLICA / PATRIMONIO GENERADO NETO DE 2019		19,913,440	11,674,400		31,587,840
Resultados del Ejercicio (Ahorro/Desahorro)			11,674,400		11,674,400
Resultados de Ejercicios Anteriores		20,968,401			20,968,401
Revalúos		0		0	0
Reservas		-209,234			-209,234
Rectificaciones de Resultados de Ejercicios Anteriores		-845,727			-845,727
EXCESO O INSUFICIENCIA EN LA ACTUALIZACIÓN DE LA HACIENDA PÚBLICA/ PATRIMONIO NETO DE 2019				0	0
Resultado por Posición Monetaria				0	0
Resultado por Tenencia de Activos no Monetarios				0	0
HACIENDA PÚBLICA / PATRIMONIO NETO FINAL DE 2019	7,482,666	19,913,440	11,674,400	0	39,070,505
CAMBIOS EN LA HACIENDA PÚBLICA/PATRIMONIO CONTRIBUIDO NETO DE 2020					
Aportaciones	0				0
Donaciones de Capital	0				0
Actualización de la Hacienda Pública/ Patrimonio	0				0
VARIACIONES DE LA HACIENDA PÚBLICA / PATRIMONIO GENERADO NETO DE 2020		12,777,529	13,125,372		25,902,901
Resultados del Ejercicio (Ahorro/Desahorro)			29,879,367		29,879,367
Resultados de Ejercicios Anteriores		12,777,529	-11,674,400		1,103,129
Revalúos		0	0	0	0
Reservas		0	0	0	0
Rectificaciones de Resultados de Ejercicios Anteriores		0	-5,079,595		-5,079,595
CAMBIOS EN EL EXCESO O INSUFICIENCIA EN LA ACTUALIZACIÓN DE LA HACIENDA PÚBLICA/ PATRIMONIO NETO DE 2020				0	0
Resultado por Posición Monetaria				0	0
Resultado por Tenencia de Activos no Monetarios				0	0
HACIENDA PÚBLICA / PATRIMONIO NETO FINAL DE 2020	7,482,666	32,690,968	24,799,772	0	64,973,406

Bajo protesta de decir verdad declaramos que los Estados Financieros y sus Notas son razonablemente correctos y responsabilidad del emisor

Diana Medina Rivera

DRA. ROSALBA MEDINA RIVERA
DIRECTORA GENERAL


Linda Victoria Mendoza Bernal

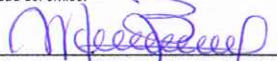
C.P. LINDA VICTORIA MENDOZA BERNAL
DIR. DE ADMINISTRACIÓN Y FINANZAS

CONSEJO POTOSINO DE CIENCIA Y TECNOLOGIA (COPOCYT)
Estado de Cambios en la Situación Financiera
Del 1 de Enero al 30 de Junio de 2020
(Pesos)

Concepto	Origen	Aplicación
ACTIVO	0	30,856,824
Activo Circulante	0	18,650,427
Efectivo y Equivalentes	0	17,345,237
Derechos a Recibir Efectivo o Equivalentes	0	1,305,190
Derechos a Recibir Bienes o Servicios	0	0
Inventarios	0	0
Almacenes	0	0
Estimación por Pérdida o Deterioro de Activos Circulantes	0	0
Otros Activos Circulantes	0	0
Activo No Circulante	0	12,206,397
Inversiones Financieras a Largo Plazo	0	5,647,782
Derechos a Recibir Efectivo o Equivalentes a Largo Plazo	0	0
Bienes Inmuebles, Infraestructura y Construcciones en Proceso	0	0
Bienes Muebles	0	808,614
Activos Intangibles	0	0
Depreciación, Deterioro y Amortización Acumulada de Bienes	0	0
Activos Diferidos	0	5,750,000
Estimación por Pérdida o Deterioro de Activos no Circulantes	0	0
Otros Activos no Circulantes	0	0
PASIVO	6,012,797	0
Pasivo Circulante	6,012,797	0
Cuentas por Pagar a Corto Plazo	556,113	0
Documentos por Pagar a Corto Plazo	0	0
Porción a Corto Plazo de la Deuda Pública a Largo Plazo	0	0
Títulos y Valores a Corto Plazo	0	0
Pasivos Diferidos a Corto Plazo	0	0
Fondos y Bienes de Terceros en Garantía y/o Administración a Corto Plazo	5,456,684	0
Provisiones a Corto Plazo	0	0
Otros Pasivos a Corto Plazo	0	0
Pasivo No Circulante	0	0
Cuentas por Pagar a Largo Plazo	0	0
Documentos por Pagar a Largo Plazo	0	0
Deuda Pública a Largo Plazo	0	0
Pasivos Diferidos a Largo Plazo	0	0
Fondos y Bienes de Terceros en Garantía y/o en Administración a Largo Plazo	0	0
Provisiones a Largo Plazo	0	0
HACIENDA PÚBLICA/ PATRIMONIO	24,844,027	0
Hacienda Pública/Patrimonio Contribuido	0	0
Aportaciones	0	0
Donaciones de Capital	0	0
Actualización de la Hacienda Pública / Patrimonio	0	0
Hacienda Pública/Patrimonio Generado	24,844,027	0
Resultados del Ejercicio (Ahorro / Desahorro)	17,101,838	0
Resultados de Ejercicios Anteriores	12,777,529	0
Revalúos	0	0
Reservas	0	0
Rectificaciones de Resultados de Ejercicios Anteriores	0	5,035,340
Exceso o Insuficiencia en la Actualización de la Hacienda Pública/Patrimonio	0	0
Resultado por Posición Monetaria	0	0
Resultado por Tenencia de Activos no Monetarios	0	0

Bajo protesta de decir verdad declaramos que los Estados Financieros y sus Notas son razonablemente correctos y responsabilidad del emisor


DRA. ROSALBA MEDINA RIVERA
 DIRECTORA GENERAL


C.P. LINDA VICTORIA MENDOZA BERNAL
 DIR. DE ADMINISTRACIÓN Y FINANZAS

CONSEJO POTOSINO DE CIENCIA Y TECNOLOGIA (COPOCYT)
Estado de Flujos de Efectivo
Del 1 de Enero al 30 de Junio de 2020 y 2019
(Pesos)

Concepto	2020	2019
Flujos de Efectivo de las Actividades de Operación		
Origen	33,148,429	16,490,083
Impuestos	0	0
Cuotas y Aportaciones de Seguridad Social	0	0
Contribuciones de mejoras	0	0
Derechos	0	0
Productos	0	0
Aprovechamientos	0	0
Ingresos por Venta de Bienes y Prestación de Servicios	235,223	95,334
Participaciones, Aportaciones, Convenios, Incentivos Derivados de la Colaboración Fiscal y Fondos Distintos de Aportaciones	27,946,250	10,016,750
Transferencias, Asignaciones, Subsidios y Subvenciones, y Pensiones y Jubilaciones	4,966,956	6,377,999
Otros Orígenes de Operación	0	0
Aplicación	10,384,577	6,279,271
Servicios Personales	2,824,463	2,588,095
Materiales y Suministros	94,197	88,313
Servicios Generales	1,555,685	1,764,278
Transferencias Internas y Asignaciones al Sector Público	0	0
Transferencias al resto del Sector Público	0	0
Subsidios y Subvenciones	0	0
Ayudas Sociales	9,195	483,894
Pensiones y Jubilaciones	0	0
Transferencias a Fideicomisos, Mandatos y Contratos Análogos	0	0
Transferencias a la Seguridad Social	0	0
Donativos	0	0
Transferencias al Exterior	0	0
Participaciones	0	0
Aportaciones	0	0
Convenios	0	0
Otras Aplicaciones de Operación	5,901,037	1,354,691
Flujos Netos de Efectivo por Actividades de Operación	22,763,851	10,210,812
Flujos de Efectivo de las Actividades de Inversión		
Origen	0	0
Bienes Inmuebles, Infraestructura y Construcciones en Proceso	0	0
Bienes Muebles	0	0
Otros Orígenes de Inversión	0	0
Aplicación	5,418,614	5,213,050
Bienes Inmuebles, Infraestructura y Construcciones en Proceso	4,610,000	3,705,000
Bienes Muebles	808,614	1,508,050
Otras Aplicaciones de Inversión	0	0
Flujos Netos de Efectivo por Actividades de Inversión	-5,418,614	-5,213,050
Flujo de Efectivo de las Actividades de Financiamiento		
Origen	0	0
Endeudamiento Neto	0	0
Interno	0	0
Externo	0	0
Otros Orígenes de Financiamiento	0	0
Aplicación	0	0
Servicios de la Deuda	0	0
Interno	0	0
Externo	0	0
Otras Aplicaciones de Financiamiento	0	0
Flujos netos de Efectivo por Actividades de Financiamiento	0	0
Incremento/Disminución Neta en el Efectivo y Equivalentes al Efectivo	17,345,237	4,997,762
Efectivo y Equivalentes al Efectivo al Inicio del Ejercicio	9,377,564	5,224,395
Efectivo y Equivalentes al Efectivo al final del Ejercicio	26,722,801	10,222,157

Bajo protesta de decir verdad declaramos que los Estados Financieros y sus Notas son razonablemente correctos y responsabilidad del emisor


 DRA. ROSALBA MEDINA RIVERA
 DIRECTORA GENERAL


 C.P. LINDA VICTORIA MENDOZA BERNAL
 DIR. DE ADMINISTRACIÓN Y FINANZAS

Cuenta Pública 2020
NOTAS A LOS ESTADOS FINANCIEROS
 Del 1 de Enero al 31 de Mayo de 2020
 (Pesos)

Ente Público: CONSEJO POTOSINO DE CIENCIA Y TECNOLOGIA

I NOTAS DE DESGLOSE:

1 NOTAS AL ESTADO DE SITUACIÓN FINANCIERA

EFFECTIVO Y EQUIVALENTES

BANCOS

BANCO DEL BAJÍO CTA. 3883, (SERVICIOS PERSONALES)	1,124,640	26,722,801
BANCO DEL BAJÍO CTA. 4030, (GASTO CORRIENTE)	108,570	
BANCO DEL BAJÍO CTA. 3958, (CAP. 6000 INVERSIÓN)	2,443	
BANCO DEL BAJIO 2221 (FAIDISESLP CHEQUES)	305	
BANCO DEL BAJIO 1094 (FINANZAS)	-	
BANCO DEL BAJIO 1108 (RECURSOS PROPIOS)	423,760	
BANCO DEL BAJIO 5040 (OTC)	-	
BANCO DEL BAJIO 1446 (ASCTI / SNCYT)	-	
BANCO DEL BAJIO 1452 (MAESTROS Y DOCTORES EN LA INDUSTRIA)	-	
BANCO DEL BAJIO 7585 (MUJERES INDÍGENAS A POSGRADOS)	-	
BANCO DEL BAJIO 5781 (MUJERES INDÍGENAS A POSGRADOS 2017)	-	
BANCO DEL BAJIO 1714 (JOVENES TALENTOS)	-	
BANCO DEL BAJIO 6089 (ASCTI / SNCYT) 2018	0	
BANCO DEL BAJIO 2221 (FAIDISESLP INVERSIÓN PLAZO 7 DÍAS)	187,711	
BANCO DEL BAJIO 9357 (ASCTI / SNCYT) 2019	0	
BANCO DEL BAJIO 3061 (JOVENES TALENTOS) 2019	0	
BANCO DEL BAJIO 1571 (MUJERES INDÍGENAS A POSGRADOS 2018)	-	
BANCO DEL BAJIO 8134 (MULTAS ELECTORALES)	24,102,767	
BANCO DEL BAJIO 7902 (MUJERES INDÍGENAS A POSGRADOS 2019)	-	
BANCO DEL BAJIO 6922 (FORDECYT 2019)	772,605	
BANCO DEL BAJIO 8200 (ADA)	0	

DERECHOS A RECIBIR EFECTIVO O EQUIVALENTES

GASTOS POR RECUPERAR	1,251	237,291
RECURSO GASTO CORRIENTE	236,040	

OTROS ACTIVOS

DEPÓSITOS EN GARANTÍA (CFE)	11,108	11,108
-----------------------------	--------	--------

ACTIVO NO CIRCULANTE

INVERSIONES FINANCIERAS A LARGO PLAZO		51,832,676
---------------------------------------	--	------------

BIENES MUEBLES, INMUEBLES E INTANGIBLES

		37,833,664
--	--	------------

TERRENO	6,880,500
EDIFICIOS NO HABITACIONALES	8,187,474
EDIFICIOS NO HABITACIONALES EN PROCESO	460,000
CONSTRUCCIONES EN PROCESO EN BIENES PROPIOS	1,638,386
MOBILIARIO Y EQUIPO DE ADMINISTRACIÓN	1,721,520
MOBILIARIO Y EQUIPO EDUCACIONAL	2,129,966
EQUIPO DE TRANSPORTE	1,210,602
MAQUINARIA, OTROS EQUIPOS Y HERRAMIENTAS	27,172
COLECCIONES, OBRAS DE ARTE Y OBJETOS VALIOSOS	950,000
SOFTWARE	31,958
LICENCIAS	116,765
DEPRECIACIÓN ACUMULADA DE BIENES INMUEBLES	- 2,055,717
DEPRECIACIÓN ACUMULADA DE BIENES MUEBLES	- 2,298,683
AMORTIZACIÓN ACUMULADA DE ACTIVOS INTANGIBLES	- 82,181
EJECUCIÓN DE PROYECTOS PRODUCTIVOS	18,915,900

PASIVOS

SERVICIOS PERSONALES POR PAGAR		156,481.29
--------------------------------	--	------------

IMSS	6,755	6,755
------	-------	-------

SERVICIOS PERSONALES POR PAGAR CP	-	
-----------------------------------	---	--

SERVICIO SOCIAL	-	
-----------------	---	--

PROVEEDORES POR PAGAR A CORTO PLAZO		30,767
-------------------------------------	--	--------

AYM CLEAN	21,484	
-----------	--------	--

METAL MATIC SA DE CV	3	
----------------------	---	--

SANDRA JANETH RUIZ RAMOS	9,280	
--------------------------	-------	--

CONTRATISTAS POR OBRAS PÚBLICAS POR PAGAR A CORTO PLAZO		1,140,000
---	--	-----------

CIATEQ, AC	855,000	
------------	---------	--

EL COLEGIO DE SAN LUIS AC	285,000	
---------------------------	---------	--

OTRAS CUENTAS POR PAGAR A CORTO PLAZO		100
---------------------------------------	--	-----

DIRECCIÓN DE PENSIONES DEL ESTADO DE SAN LUIS POTOSÍ	15	
--	----	--

RETENCIÓN CURSOS	85	
------------------	----	--

RETENCIONES Y CONTRBUCCIONES		118,859
------------------------------	--	---------

ISR RETENIDO POR SUELDOS Y SALARIOS	95,344	
-------------------------------------	--------	--

ISR RETENIDO HONORARIOS	11,815	
-------------------------	--------	--

IMPUESTO SOBRE REMUNERACIONES	11,701	
-------------------------------	--------	--

FONDOS DE FIDEICOMISOS MANDATOS Y CONTRATOS ANÁLOGOS		13,810,482
--	--	------------

2 NOTAS AL ESTADO DE ACTIVIDADES

INGRESOS POR GESTIÓN

Cuenta Pública 2020
NOTAS A LOS ESTADOS FINANCIEROS
 Del 1 de Enero al 31 de Mayo de 2020
 (Pesos)

Ente Público: CONSEJO POTOSINO DE CIENCIA Y TECNOLOGIA

SEMILLERO	-	
DIPLOMADO	-	
INCORPORACIÓN DE MAESTROS Y DOCTORES EN LA INDUSTRIA	-	
REDNACECYT	-	
PARTICIPACIONES Y APORTACIONES		29,014,150
CONVENIO FORDECYT 2019	-	
ADA	10,667,900	
MUJERES INDÍGENAS A POSGRADOS 2018	-	
MUJERES INDÍGENAS A POSGRADOS 2019	-	
FAIDISESLP	-	
MULTAS ELECTORALES	18,346,250	
TRANSFERENCIAS, ASIGNACIONES, SUBSIDIOS Y OTRAS AYUDAS		5,202,996
PARTICIPACIONES, APORTACIONES, CONVENIOS, ETC	-	
LAS TRANSFERENCIAS RECIBIDAS CORRESPONDEN AL SUBCAPÍTULO 001 SERVICIOS PERSONALES Y GASTOS DE OPERACIÓN AL MES DE JUNIO.	5,202,996	
GASTO DE INVERSION	-	
INGRESOS FINANCIEROS		235,223
INTERESES GENERADOS POR CUENTA DE INVERSIÓN DEL FONDO DE SALUD	2,364	
INTERESES FIDEICOMISO	232,858	
GASTOS Y OTRAS PÉRDIDAS		
GASTOS DE OPERACIÓN:		4,563,807
SERVICIOS PERSONALES COPOCYT		2,831,218
MATERIALES Y SUMINISTROS		94,197
MATERIALES Y SUMINISTROS COPOCYT	16,836	
MATERIALES Y SUMINISTROS ESTANCIAS DE BECARIOS CONACYT-GOBIERNO DEL ESTADO	-	
MATERIALES Y SUMINISTROS FOMENTO A LA VINCULACIÓN ACADEMIA-EMPRESA-GOBIERNO	-	
MATERIALES Y SUMINISTROS REDNACECYT	-	
MATERIALES Y SUMINISTROS MDI	-	
MATERIALES Y SUMINISTROS JOVENES TALENTO	-	
MATERIALES Y SUMINISTROS ASCTI	-	
MATERIALES Y SUMINISTROS SNCYT	-	
MATERIALES Y SUMINISTROS FONDO DE SALUD	-	
MATERIALES Y SUMINISTROS ASCTI 2018	-	
MATERIALES Y SUMINISTROS ADA	-	
MATERIALES Y SUMINISTROS MI2018	-	
MATERIALES Y SUMINISTROS DESARROLLO REGIONAL DE CTI	-	
MATERIALES Y SUMINISTROS APOYOS ESPECIALES 2019	-	
MATERIALES Y SUMINISTROS ASCTI 2019	77,361	
MATERIALES Y SUMINISTROS FORTALECIMIENTO SICITI	-	
SERVICIOS GENERALES		1,638,392
SERVICIOS GENERALES COPOCYT	1,024,171	
SERVICIOS GENERALES ESTANCIAS DE BECARIOS CONACYT-GOBIERNO DEL ESTADO	-	
SERVICIOS GENERALES FOMENTO A LA VINCULACIÓN ACADEMIA-EMPRESA-GOBIERNO	-	
SERVICIOS GENERALES FONDO DE SALUD	-	
SERVICIOS GENERALES ASCTI	-	
SERVICIOS GENERALES SNCYT	-	
SERVICIOS GENERALES REDNACECYT	-	
SERVICIOS GENERALES REMANENTES OTC COPOCYT	-	
SERVICIOS GENERALES JOVENES TALENTO	-	
SERVICIOS GENERALES MI 2018	-	
SERVICIOS GENERALES OFICINA DE TRANSFERENCIA DE CONOCIMIENTO	-	
SERVICIOS GENERALES ASCTI 2019	-	
SERVICIOS GENERALES ADA 2019	-	
SERVICIOS GENERALES MI2018	-	
SERVICIOS GENERALES APOYOS ESPECIALES 2019	-	
SERVICIOS GENERALES MULTAS ELECTORALES	21,357	
SERVICIOS GENERALES ASCTI 2019	551,104	
SERVICIOS GENERALES MI 2019	-	
SERVICIOS GENERALES COLSAN-COPOCYT SEMILLERO CIENTIFICO	-	
SERVICIOS GENERALES PROGRAMA DESARROLLO REGIONAL DE CTI	-	
SERVICIOS GENERALES PROGRAMA FORTALECIMIENTO SICITI	-	
FIDEICOMISO 23871	41,760	
TRANSFERENCIAS, ASIGNACIONES, SUBSIDIOS Y OTRAS AYUDAS		9,195
AYUDAS SOCIALES	9,195	
BECAS MDI	-	
BECAS JT	-	
BECAS MI	-	
BECAS APOYOS ESPECIALES PARA LA IDTI	-	
BECAS FOMENTO A LA VINCULACION AEG	-	
BECAS ESTANCIAS PARA BECARIOS CONACYT-GOBIERNO DEL ESTADO	-	
BECAS MI 2019	-	

Cuenta Pública 2020
NOTAS A LOS ESTADOS FINANCIEROS
Del 1 de Enero al 31 de Mayo de 2020
(Pesos)

Ente Público: CONSEJO POTOSINO DE CIENCIA Y TECNOLOGIA

BECAS MI 2018	-	
ASCTI 2018	-	
ASCTI 2019	-	
TRANSFERENCIAS A FIDEICOMISOS		
FOMIX CONACYT - GOBIERNO DEL ESTADO	-	
FONDO DE SALUD	-	
FIDEICOMISO 18397	-	
OTROS GASTOS Y PERDIDAS EXTRAORDINARIAS		
DETERIORO DE ACTIVO NO CIRCULANTE	-	
DEPRECIACIÓN DE BIENES INMUEBLES	-	
DEPRECIACIÓN DE BIENES MUEBLES	-	
AMORTIZACIÓN DE ACTIVOS INTANGIBLES	-	
REPRESENTA EL COSTO DE LOS SERVICIOS REQUERIDOS POR EL CONSEJO PARA LA REALIZACIÓN DE SUS ACTIVIDADES AL MES DE JUNIO.		
AHORRO / DESAHORRO NETO DEL EJERCICIO		29,879,367
COPOCYT	1,491,316	
FONDO DE SALUD (FAIDISESLP)	2,364	
OFICINA DE TRANSFERENCIA DE CONOCIMIENTO	-	
REDNACECYT	-	
ASCTI / SNCYT (2019)	628,465	
REMANENTES OTC COPOCYT	-	
FOMIX CONACYT GOBIERNO DEL ESTADO	-	
MUJERES INDÍGENAS A POSGRADOS (2018 - 2019)	-	
MUJERES INDÍGENAS A POSGRADOS (2019 - 2019)	-	
DIPLOMADO	-	
ASCTI / SNCYT (2018)	-	
JOVENES TALENTOS 2019	10,667,900	
COLSAN-COPOCYT SEMILLERO CIENTIFICO	-	
MULTAS ELECTORALES	18,346,250	

3 NOTAS AL ESTADO DE VARIACIONES EN LA HACIENDA PÚBLICA / PATRIMONIO

LA PROCEDENCIA DE LOS RECURSOS QUE MODIFICAN AL PATRIMONIO GENERADO PROVIENEN DE TRANSFERENCIAS DEL SECTOR PÚBLICO (GOBIERNO DEL ESTADO DE SAN LUIS POTOSÍ, SECRETARÍA DE FINANZAS).

4 NOTAS AL ESTADO DE FLUJOS DE EFECTIVO EFECTIVO Y EQUIVALENTES

	2020	2019
EFFECTIVO EN BANCOS	26,722,801	10,222,157
INVERSIONES TEMPORALES		
FONDOS CON AFECTACIÓN ESPECÍFICA		
DEPÓSITOS DE FONDOS DE TERCEROS Y OTROS		
TOTAL DE EFECTIVO Y EQUIVALENTES	26,722,801	10,222,157

CONCILIACIÓN DE LOS FLUJOS DE EFECTIVO NETOS DE LAS ACTIVIDADES DE OPERACIÓN Y LA CUENTA AHORRO / DESAHORRO ANTES DE RUBROS EXTRAORDINARIOS:

	2020	2019
AHORRO/DESAHORRO ANTES DE RUBROS EXTRAORDINARIOS	29,879,367	11,674,400
MOVIMIENTOS DE PARTIDAS QUE NO AFECTAN EFECTIVO		
DEPRECIACIÓN	-	
AMORTIZACIÓN	-	
INCREMENTOS EN LAS PROVISIONES		
INCREMENTO EN INVERSIONES PRODUCIDO POR REVALUACIÓN		
GANANCIA/PÉRDIDA EN VENTA DE PROPIEDAD, PLANTA Y EQUIPO		
INCREMENTO EN CUENTAS POR COBRAR	-	
PARTIDAS EXTRAORDINARIAS		

5. CONCILIACIÓN ENTRE LOS INGRESOS PRESUPUESTARIOS Y CONTABLES, ASÍ COMO ENTRE LOS EGRESOS PRESUPUESTARIOS Y LOS GASTOS CONTABLES:

CONCILIACIÓN ENTRE LOS INGRESOS PRESUPUESTARIOS Y CONTABLES CORRESPONDIENTES DEL 01 DE ABRIL AL 30 DE JUNIO DE 2020:

1. INGRESOS PRESUPUESTARIOS	34,452,369
2. MAS INGRESOS CONTABLES NO PRESUPUESTARIOS	
INCREMENTO POR VARIACIÓN DE INVENTARIOS	
DISMINUCIÓN DEL EXCESO DE ESTIMACIONES POR PÉRDIDA O DETERIORO Y OBSOLESCENCIA	
DISMINUCIÓN DEL EXCESO DE PROVISIONES	
OTROS INGRESOS Y BENEFICIOS VARIOS	
OTROS INGRESOS CONTABLES NO PRESUPUESTARIOS	

Cuenta Pública 2020
NOTAS A LOS ESTADOS FINANCIEROS
Del 1 de Enero al 31 de Mayo de 2020
(Pesos)

Ente Público: CONSEJO POTOSINO DE CIENCIA Y TECNOLOGIA

3. MENOS INGRESOS PRESUPUESTARIOS NO CONTABLES
 PRODUCTOS DE CAPITAL
 APROVECHAMIENTOS PATRIMONIALES
 INGRESOS DERIVADOS DE FINANCIAMIENTOS
 OTROS INGRESOS PRESUPUESTARIOS NO CONTABLES

4. INGRESOS CONTABLES 34,452,369

CONCILIACIÓN ENTRE LOS EGRESOS PRESUPUESTARIOS Y LOS GASTOS CONTABLES CORRESPONDIENTES DEL 01 DE JUNIO AL 31 DE JUNIO DE 2020:

1. TOTAL DE EGRESOS PRESUPUESTARIOS 11,089,856

2. MENOS EGRESOS PRESUPUESTARIOS NO CONTABLES 6,628,887

MOBILIARIO Y EQUIPO DE ADMINISTRACIÓN	-
MATERIALES Y SUMINISTROS	70,273
MOBILIARIO Y EQUIPO EDUCACIONAL Y RECREATIVO	808,614
VEHÍCULOS Y EQUIPO DE TRANSPORTE	-
MAQUINARIA, OTROS EQUIPOS Y HERRAMIENTAS	-
BIENES INMUEBLES	-
ACTIVOS INTANGIBLES	-
OBRA PUBLICA EN BIENES PROPIOS	-
PROVISIONES PARA CONTINGENCIAS Y OTRAS EROGACIONES ESPECIALES	-
ADEUDOS DE EJERCICIOS FISCALES ANTERIORES (ADEFAS)	-
OTROS EGRESOS PRESUPUESTALES NO CONTABLES	5,750,000

3. MAS GASTOS CONTABLES NO PRESUPUESTALES

- ESTIMACIONES, DEPRECIACIONES, DETERIOROS, OBSOLESCENCIA Y AMORTIZACIONES
 PROVISIONES
 DISMINUCIÓN DE INVENTARIOS
 AUMENTO POR INSUFICIENCIA DE ESTIMACIONES POR PÉRDIDA O DETERIORO Y OBSOLESCENCIA
 AUMENTO POR INSUFICIENCIA DE PROVISIONES
 OTROS GASTOS
 OTROS GASTOS CONTABLES NO PRESUPUESTALES

4. TOTAL DE GASTO CONTABLE 4,460,969

II NOTAS DE MEMORIA

CUENTAS DE ORDEN CONTABLE Y PRESUPUESTARIA

SE DETALLAN A CONTINUACIÓN LOS CONTRATOS VIGENTES PARA EL PERIODO (MONTOS MAS IVA):

NOMBRE	TOTAL
Sheila Denisse Segura Rodriguez	10,000.00
Jessica Areli Lozano Ruiz	12,000.00
Alejandro Morales Vázquez	8,000.00
Rosa Alicia Ruiz Luna	12,000.00
Carmina Valero Morales	10,000.00
Sandra Janeth Ruiz Ramos	8,000.00
María Dolores Ochoa Leija	11,000.00
Raquel Perez Mendoza	11,000.00
Angel Leonardo Flores Serna	10,000.00
Margarita Castañeda Ibarra	11,000.00
Aylette Montserrat Ortíz Páramo	10,000.00
Dr. Humberto Reyes Hdz (Multas Electorales)	5,137.00

III NOTAS DE GESTIÓN ADMINISTRATIVA

1 INTRODUCCIÓN

LOS ESTADOS FINANCIEROS DE LOS ENTES PÚBLICOS, PROVEEN DE INFORMACIÓN FINANCIERA A LOS PRINCIPALES USUARIOS DE LA MISMA, AL CONGRESO Y A LOS CIUDADANOS.

EL OBJETIVO DEL PRESENTE DOCUMENTO ES LA REVELACIÓN DEL CONTEXTO Y DE LOS ASPECTOS ECONÓMICOS-FINANCIEROS MÁS RELEVANTES QUE INFLUYERON EN LAS DECISIONES DEL PERIODO.

2 PANORAMA ECONÓMICO Y FINANCIERO

LAS PRINCIPALES CONDICIONES ECONÓMICO-FINANCIERAS FUERON DE AUSTRERIDAD, EL COPOCYT MANTUVO GASTOS REALMENTE PRIORITARIOS PARA LA OPERACIÓN DEL MISMO.

3 AUTORIZACIÓN E HISTORIA

A) LA FECHA DE CREACIÓN ES EL 05 DE ENERO DE 1996.

B) DE LOS CAMBIOS PRINCIPALES EN LA ESTRUCTURA, SE REALIZARON: DE LA ESTRUCTURA MENCIONADA EN LA LEY ORGÁNICA DEL COPOCYT A LA ESTRUCTURA FUNCIONAL DESCRITA EN EL MANUAL DE ORGANIZACIÓN VIGENTE AUTORIZADO DE CONFORMIDAD CON EL PRESUPUESTO ASIGNADO.

4 ORGANIZACIÓN Y OBJETO SOCIAL

A) OBJETIVO SOCIAL

Cuenta Pública 2020
NOTAS A LOS ESTADOS FINANCIEROS
Del 1 de Enero al 31 de Mayo de 2020
(Pesos)

Ente Público: CONSEJO POTOSINO DE CIENCIA Y TECNOLOGIA

SER LA ENTIDAD ASESORA DEL EJECUTIVO DEL ESTADO, Y ESPECIALIZADA PARA ARTICULAR LAS POLÍTICAS PÚBLICAS DEL GOBIERNO ESTATAL; APOYAR Y FOMENTAR EL DESARROLLO DE LA INVESTIGACIÓN CIENTÍFICA Y TECNOLÓGICA; LA INNOVACIÓN, EL DESARROLLO Y LA MODERNIZACIÓN TECNOLÓGICA DE LA ENTIDAD; CON DOMICILIO EN LA CAPITAL DEL ESTADO, SIN PERJUICIO DE QUE PUEDA ESTABLECER EN EL INTERIOR DE LA DE LA ENTIDAD, LAS OFICINAS QUE ESTIME NECESARIAS PARA LA REALIZACIÓN DE SUS ACTIVIDADES.

B) PRINCIPAL ACTIVIDAD:

PLANEAR, CONDUCIR, COORDINAR Y EVALUAR LAS POLÍTICAS GENERALES QUE ORIENTEN EL DESARROLLO SUSTENTABLE DEL ESTADO, A TRAVÉS DE LA INVESTIGACIÓN CIENTÍFICA Y TECNOLÓGICA.

C) EJERCICIO FISCAL:

EL EJERCICIO FISCAL VIGENTE DEL 01 DE ENERO AL 31 DE MAYO DE 2020.

D) RÉGIMEN JURÍDICO:

ORGANISMO AUTÓNOMO DESCENTRALIZADO.

E) CONSIDERACIONES FISCALES:

RETENCIONES DEL I.S.R. A SUELDOS Y SALARIOS Y TRABAJADORES ASIMILADOS A SALARIOS.

RETENCIONES DEL I.S.R. A SERVICIOS PROFESIONALES.

F) ESTRUCTURA ORGANIZACIONAL BÁSICA:

SE ENCUENTRA DEFINIDA DENTRO DE LA LEY ORGÁNICA DEL CONSEJO POTOSINO DE CIENCIA Y TECNOLOGÍA.

G) FIDEICOMISOS, MANDATOS Y ANÁLOGOS DE LOS CUALES ES FIDEICOMITENTE O FIDUCIARIO:

EL CONSEJO POTOSINO DE CIENCIA Y TECNOLOGÍA NO TIENE ESTOS COMPROMISOS.

5 BASES DE PREPARACIÓN DE ESTADOS FINANCIEROS

EL CONSEJO POTOSINO DE CIENCIA Y TECNOLOGÍA HA OBSERVADO LA NORMATIVIDAD EMITIDA Y LAS DISPOSICIONES LEGALES APPLICABLES, ASÍ COMO LOS POSTULADOS BÁSICOS PARA LA REALIZACIÓN DE LOS INFORMES FINANCIEROS PRESENTADOS.

6 POLÍTICAS DE CONTABILIDAD SIGNIFICATIVAS

LOS ACTIVOS SE VALUAN A COSTO DE ADQUISICIÓN.

SE REGISTRARON LAS DEPRECIACIONES AL EJERCICIO 2019.

7 POSICIÓN EN MONEDA EXTRANJERA Y PROTECCIÓN POR RIESGO CAMBIARIO

EL CONSEJO POTOSINO DE CIENCIA Y TECNOLOGÍA NO REALIZA OPERACIONES EN MONEDA EXTRANJERA.

8 REPORTE ANALÍTICO DEL ACTIVO

LOS ACTIVOS FIJOS IDENTIFICADOS ESTÁN VALUADOS A VALOR HISTÓRICO.

9 FIDEICOMISOS, MANDATOS Y ANÁLOGOS

EL CONSEJO POTOSINO DE CIENCIA Y TECNOLOGÍA NO REALIZA OPERACIONES DE ESTOS CONCEPTOS.

10. REPORTE DE RECAUDACIÓN

INGRESOS DEL PERIODO (ENERO - JUNIO)	5,202,996
ESTATALES	5,202,996
FEDERALES	-
RECURSOS PROPIOS	-

PROYECCIÓN DE LA RECAUDACIÓN:

INGRESOS DEL PERIODO (ENERO - DICIEMBRE)	13,442,298
ESTATALES	7,442,298
FEDERALES	6,000,000
RECURSOS PROPIOS	-

11. INFORMACIÓN SOBRE LA DEUDA Y EL REPORTE ANALÍTICO DE LA DEUDA

EL CONSEJO POTOSINO DE CIENCIA Y TECNOLOGÍA NO PUEDE REALIZAR OPERACIONES DE DEUDA PÚBLICA.

12. CALIFICACIONES OTORGADAS

EL CONSEJO POTOSINO DE CIENCIA Y TECNOLOGÍA NO REALIZÓ OPERACIONES QUE HUBIERAN REQUERIDO ALGUNA CALIFICACIÓN CREDITICIA.

13. PROCESO DE MEJORA

LAS PRINCIPALES POLÍTICAS FINANCIERAS DE CONTROL INTERNO ESTÁN ENUNCIADAS EN EL MANUAL DE PROCEDIMIENTOS DE LA DIRECCIÓN DE ADMINISTRACIÓN Y FINANZAS.

PARA EL EJERCICIO 2020 EL PROGRAMA OPERATIVO ANUAL ESTÁ BASADO EN PBR.

14. INFORMACIÓN POR SEGMENTOS.

LA INFORMACIÓN FINANCIERA SE PRESENTA EN FORMA NO SEGMENTADA YA QUE SOLAMENTE SE REALIZAN OPERACIONES DE GASTO CORRIENTE.

15 EVENTOS POSTERIORES AL CIERRE.

NO SE TIENE CONOCIMIENTO DE ALGÚN EVENTO QUE AFECTE ESTOS ESTADOS FINANCIEROS.

16 PARTES RELACIONADAS

EL CONSEJO POTOSINO DE CIENCIA Y TECNOLOGÍA NO TIENE PARTES RELACIONADAS QUE INFLUYAN EN LA TOMA DE DECISIONES FINANCIERAS Y OPERATIVAS.

III NOTAS A LOS ESTADOS ANALITICOS DE INGRESOS Y ANALITICOS DEL EJERCICIO DEL PRESUPUESTO DE EGRESOS

1. EL INGRESO MODIFICADO DEL ESTADO ANALITICO DE LOS INGRESOS Y LOS ANALITICOS DE LOS EGRESOS NO CONCUERDA EN FUNCION DE QUE HUBO REMANENTES DEL EJERCICIO 2018 LAS CUALES SE REGISTRARON COMO AMPLIACIONES

"BAJO PROTESTA DE DECIR VERDAD DECLARAMOS QUE LOS ESTADOS FINANCIEROS Y SUS NOTAS, SON RAZONABLEMENTE CORRECTOS Y SON RESPONSABILIDAD DEL EMISOR".

DRA. ROSALBA MEDINA RIVERA
DIRECTORA GENERAL


C.P. LINDA VICTORIA MENDOZA BERNAL
DIRECTOR DE ADMINISTRACIÓN Y FINANZAS

CONSEJO POTOSINO DE CIENCIA Y TECNOLOGIA (COPOCYT)

Estado Analítico del Activo

Del 1 de Enero al 30 de Junio de 2020

(Pesos)

Concepto	Saldo Inicial 1	Cargos del Periodo 2	Abonos del Periodo 3	Saldo Final 4 = (1+2-3)	Variación del Periodo (4-1)
ACTIVO					
Activo Circulante	9,388,672	68,572,672	49,922,245	28,039,099	18,650,427
Efectivo y Equivalentes	9,377,564	34,084,393	16,739,156	26,722,801	17,345,237
Derechos a Recibir Efectivo o Equivalentes	1	34,488,280	33,183,090	1,305,191	1,305,190
Derechos a Recibir Bienes o Servicios	0	0	0	0	0
Inventarios	0	0	0	0	0
Almacenes	0	0	0	0	0
Estimación por Pérdida o Deterioro de Activos Circulantes	0	0	0	0	0
Otros Activos Circulantes	11,108	0	0	11,108	0
Activo No Circulante	39,834,873	12,248,157	41,760	52,041,270	12,206,397
Inversiones Financieras a Largo Plazo	8,351,229	5,689,542	41,760	13,999,011	5,647,782
Derechos a Recibir Efectivo o Equivalentes a Largo Plazo	0	0	0	0	0
Bienes Inmuebles, Infraestructura y Construcciones en Proceso	17,166,360	0	0	17,166,360	0
Bienes Muebles	5,230,647	808,614	0	6,039,261	808,614
Activos Intangibles	148,724	0	0	148,724	0
Depreciación, Deterioro y Amortización Acumulada de Bienes	-4,436,581	0	0	-4,436,581	0
Activos Diferidos	13,374,495	5,750,000	0	19,124,495	5,750,000
Estimación por Pérdida o Deterioro de Activos no Circulantes	0	0	0	0	0
Otros Activos no Circulantes	0	0	0	0	0
TOTAL DEL ACTIVO	49,223,546	80,820,829	49,964,005	80,080,370	30,856,824

Bajo protesta de decir verdad declaramos que los Estados Financieros y sus Notas son razonablemente correctos y responsabilidad del emisor

Dump

DRA. ROSALBA MEDINA RIVERA
DIRECTORA GENERAL

Linda Victoria Mendoza Bernal

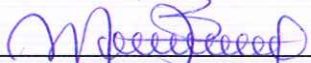
C.P. LINDA VICTORIA MENDOZA BERNAL
DIR. DE ADMINISTRACIÓN Y FINANZAS

CONSEJO POTOSINO DE CIENCIA Y TECNOLOGIA (COPOCYT)
Estado Analítico de la Deuda y Otros Pasivos
Del 1 de Enero al 30 de Junio de 2020
(Pesos)

Denominación de las Deudas	Moneda de Contratación	Institución o País Acreedor	Saldo Inicial del Periodo	Saldo Final del Periodo
DEUDA PÚBLICA				
Corto Plazo				
Deuda Interna				
Instituciones de Crédito	Peso	México	0	0
Títulos y Valores	Peso	México	0	0
Arrendamientos Financieros	Peso	México	0	0
Deuda Externa				
Organismos Financieros Internacionales	Peso	México	0	0
Deuda Bilateral	Peso	México	0	0
Títulos y Valores	Peso	México	0	0
Arrendamientos Financieros	Peso	México	0	0
Subtotal a Corto Plazo			0	0
Largo Plazo				
Deuda Interna				
Instituciones de Crédito	Peso	México	0	0
Títulos y Valores	Peso	México	0	0
Arrendamientos Financieros	Peso	México	0	0
Deuda Externa				
Organismos Financieros Internacionales	Peso	México	0	0
Deuda Bilateral	Peso	México	0	0
Títulos y Valores	Peso	México	0	0
Arrendamientos Financieros	Peso	México	0	0
Subtotal a Largo Plazo			0	0
Otros Pasivos	Peso	México	9,094,167	15,106,963
Total Deuda y Otros Pasivos			9,094,167	15,106,963

Bajo protesta de decir verdad declaramos que los Estados Financieros y sus Notas son razonablemente correctos y responsabilidad del emisor


 DRA. ROSALBA MEDINA RIVERA
 DIRECTORA GENERAL


 C.P. LINDA VICTORIA MENDOZA BERNAL
 DIR. DE ADMINISTRACIÓN Y FINANZAS

CONSEJO POTOSINO DE CIENCIA Y TECNOLOGIA (COPOCYT)

Estado Analítico de Ingresos

Del 1 de Enero al 30 de Junio de 2020

Rubro de Ingresos	Ingreso				Diferencia (6=5-1)
	Estimado (1)	Ampliaciones y Reducciones (2)	Modificado (3=1+2)	Devengado (4)	
				Recaudado (5)	
Impuestos	0	0	0	0	0
Cuotas y Aportaciones de Seguridad Social	0	0	0	0	0
Contribuciones de Mejoras	0	0	0	0	0
Derechos	0	0	0	0	0
Productos	0	0	0	0	0
Aprovechamientos	0	0	0	0	0
Ingresos por Venta de Bienes, Prestación de Servicios y Otros Ingresos	0	0	0	0	0
Participaciones, Aportaciones, Convenios, Incentivos Derivados de la Colaboración Fiscal y Fondos Distintos de Aportaciones	0	1,809,257	1,809,257	235,223	235,223
Transferencias, Asignaciones, Subsidios y Subvenciones, y Pensiones y Jubilaciones	10,422,298	0	10,422,298	27,946,250	27,946,250
Ingresos Derivados de Financiamientos	0	0	0	4,966,956	-5,455,342
Total	10,422,298	1,809,257	12,231,555	33,148,429	22,726,131
				Ingresos excedentes ¹	

Estado Analítico de Ingresos Por Fuente de Financiamiento	Ingreso				Diferencia (6=5-1)
	Estimado (1)	Ampliaciones y Reducciones (2)	Modificado (3=1+2)	Devengado (4)	
				Recaudado (5)	
Ingresos del Poder Ejecutivo Federal o Estatal y de los Municipios	0	0	0	0	0
Impuestos	0	0	0	0	0
Cuotas y Aportaciones de Seguridad Social	0	0	0	0	0
Contribuciones de Mejoras	0	0	0	0	0
Derechos	0	0	0	0	0
Productos	0	0	0	0	0
Aprovechamientos	0	0	0	0	0
Participaciones, Aportaciones, Convenios, Incentivos Derivados de la Colaboración Fiscal y Fondos Distintos de Aportaciones	0	1,809,257	1,809,257	27,946,250	27,946,250
Transferencias, Asignaciones, Subsidios y Subvenciones, y Pensiones y Jubilaciones	0	0	0	0	0
Ingresos de los Entes Públicos de los Poderes Legislativo y Judicial, de los Organos Autónomos y del Sector Parastatal o Paramunicipal, así como de las Empresas Productivas del Estado	0	0	0	0	0
Cuotas y Aportaciones de Seguridad Social	0	0	0	0	0
Productos	0	0	0	0	0
Ingresos por Venta de Bienes, Prestación de Servicios y Otros Ingresos	0	0	0	0	0
Transferencias, Asignaciones, Subsidios y Subvenciones, y Pensiones y Jubilaciones	10,422,298	0	10,422,298	235,223	235,223
Ingresos derivados de financiamiento	0	0	0	4,966,956	-5,455,342
Ingresos Derivados de Financiamientos	0	0	0	0	0
Total	10,422,298	1,809,257	12,231,555	33,148,429	22,726,131
				Ingresos excedentes	

Los Ingresos por Fuente de Financiamiento pudieran no corresponder al tipo de Ente Público configurado. Se sugiere revisar: Que la clasificación administrativa en Configuración del Ente sea correcta.

Que sus ingresos estén clasificados en los conceptos correctos y aplicables a su Ente Público. Se deberá corregir o reclasificar lo que se requiera. Es necesario tomar en cuenta que el formato limita los ingresos que corresponden a los Poderes Legislativo, Judicial, Órganos Autónomos, Sector Parastatal y Empresas productivas del Estado, por lo que el SAACG.NET mostrará completos los ingresos en el apartado donde sea posible, aun cuando no correspondan.



DRA. ROSALBA MEDINA RIVERA
DIRECTORA GENERAL



C.P. LINDA VICTORIA MENDOZA BERNAL
DIR. DE ADMINISTRACIÓN Y FINANZAS

CONSEJO POTOSINO DE CIENCIA Y TECNOLOGIA (COPOCYT)
 Estado Analítico del Ejercicio del Presupuesto de Egresos
 Clasificación Administrativa
 Del 1 de Enero al 30 de Junio de 2020

Concepto	Egresos					Subejercicio 6 = (3-4)
	Aprobado 1	Ampliaciones/ (Reducciones) 2	Modificado 3 = (1+2)	Devengado 4	Pagado 5	
Sin Ramo/Dependencia						
DIRECCION DE ADMINISTRACION Y FINANZAS	\$13,353,867	\$22,195,000	\$35,548,867	\$11,089,856	\$9,902,154	\$24,459,010
DIRECCION DE ANALISIS Y PROSPECTIVA	\$10,422,298	\$0	\$10,422,298	\$3,888,508	\$3,840,905	\$6,593,790
SUBDIRECCION DE DIVULGACION	\$728,972	\$22,165,000	\$22,893,972	\$5,741,357	\$4,601,357	\$17,152,615
SUBDIRECCION DE EVALUACION Y SEGUIMIENTO DE PROYECTOS ESPECIALES	\$2,202,596	\$0	\$2,202,596	\$1,429,991	\$1,429,991	\$772,605
	\$0	\$30,000	\$30,000	\$30,000	\$30,000	\$0
			\$0	\$0	\$0	\$0
			\$0	\$0	\$0	\$0
			\$0	\$0	\$0	\$0
Total del Gasto	\$13,353,867	\$22,195,000	\$35,548,867	\$11,089,856	\$9,902,154	\$24,459,010


 DRA. ROSALBA MEDINA RIVERA
 DIRECTORA GENERAL


 C.P. LINDA VICTORIA MENDOZA BERNAL
 DIR. DE ADMINISTRACION Y FINANZAS

CONSEJO POTOSINO DE CIENCIA Y TECNOLOGIA (COPOCYT)
 Estado Analítico del Ejercicio del Presupuesto de Egresos
 Clasificación Administrativa
 Del 1 de Enero al 30 de Junio de 2020

Concepto	Egresos				Pagado	Subjerarco	
	Aprobado 1	Ampliaciones/ Reducciones 2	Modificado 3 = (1 + 2)	Devengado 4			
Poder Ejecutivo Poder Legislativo Poder Judicial Organismos Autonomos	No aplica						6 = (3 - 4)
Total del Gasto	\$0	\$0	\$0	\$0	\$0	\$0	



 DRA. ROSALBA MEDINA RIVERA
 DIRECTORA GENERAL


 C.P. LINDA VICTORIA MENDOZA BERNAL
 DIR. DE ADMINISTRACION Y FINANZAS

CONSEJO POTOSINO DE CIENCIA Y TECNOLOGIA (COPOCYT)
 Estado Analítico del Ejercicio del Presupuesto de Egresos
 Clasificación Administrativa
 Del 1 de Enero al 30 de Julio de 2020

Concepto	Egresos			Devengado	Pagado	Subejercicio
	Aprobado	Ampliaciones (Reducciones)	Modificado			
	1	2	3 = (1 + 2)	4	5	6 = (3 - 4)
Entidades Paraestatales y Fideicomisos No Empresariales No Financieros Instituciones Publicas de la Seguridad Social Entidades Paraestatales Empresariales No Financieras con Participacion Estatal Mayoritaria						
Fideicomisos Empresariales No Financieros con Participacion Estatal Mayoritaria Entidades Paraestatales Empresariales Financieras Monetarias con Participacion Estatal Mayoritaria						
Entidades Paraestatales Empresariales Financieras No Monetarias con Participacion Estatal Mayoritaria						
Fideicomisos Financieros Publicos con Participacion Estatal Mayoritaria						
Total del Gasto						

No aplica


 DRA. ROSALBA MEDINA RIVERA
 DIRECTORA GENERAL


 C.P. LINDA VICTORIA MENDOZA BERNAL
 DIR. DE ADMINISTRACIÓN Y FINANZAS

CONSEJO POTOSINO DE CIENCIA Y TECNOLOGIA (COPOCYT)
 Estado Analítico del Ejercicio del Presupuesto de Egresos
 Clasificación Económica (por Tipo de Gasto)
 Del 1 de Enero al 30 de Junio de 2020

Concepto	Egresos					Subejercicio 6 = (3 - 4)
	Aprobado 1	Ampliaciones/ (Reducciones) 2	Modificado 3 = (1 + 2)	Devengado 4	Pagado 5	
Gasto Corriente	10,422,298	0	10,422,298	3,888,508	3,840,806	6,533,790
Gasto de Capital	2,931,569	22,195,000	25,126,569	7,201,348	6,061,348	17,925,221
Amortización de la Deuda y Disminución de Pasivos	0	0	0	0	0	0
Pensiones y Jubilaciones	0	0	0	0	0	0
Participaciones	0	0	0	0	0	0
Total del Gasto	13,353,867	22,195,000	35,548,867	11,089,856	9,902,154	24,459,010

Rosalba Medina Rivera

DRA. ROSALBA MEDINA RIVERA
DIRECTORA GENERAL

Linda Victoria Mendoza Bernal

C.P. LINDA VICTORIA MENDOZA BERNAL
DIR. DE ADMINISTRACIÓN Y FINANZAS

CONSEJO POTOSINO DE CIENCIA Y TECNOLOGIA (COPOCYT)
 Estado Analítico del Ejercicio del Presupuesto de Egresos
 Clasificación por Objeto del Gasto (Capítulo y Concepto)
 Del 1 de Enero al 30 de Junio de 2020

Concepto	Egresos			Pagado	Subejercicio
	Aprobado	Ampliaciones (Reducciones)	Modificado		
	1	2	3 = (1 + 2)	5	6 = (3 + 4)
Servicios Personales	7,707,309	0	7,707,309	2,831,218	4,876,091
Remuneraciones al Personal de Carácter Permanente	6,016,814	-12,500	6,004,314	2,442,191	3,562,123
Remuneraciones al Personal de Carácter Transitorio	27,000	0	27,000	0	27,000
Remuneraciones Adicionales y Especiales	886,192	0	886,192	114,200	751,992
Seguridad Social	283,037	0	283,037	117,549	165,488
Otras Prestaciones Sociales y Económicas	514,266	12,500	526,766	157,278	369,488
Provisiones	0	0	0	0	0
Pago de Estímulos a Servidores Públicos	0	0	0	0	0
Materiales y Suministros	220,004	29,232	249,236	94,197	155,039
Materiales de Administración, Emisión de Documentos y Artículos Oficiales	129,048	29,232	158,280	75,890	82,390
Alimentos y Utensilios	32,956	0	32,956	3,308	29,648
Materias Primas y Materiales de Producción y Comercialización	0	0	0	0	0
Materiales y Artículos de Construcción y de Reparación	0	0	0	0	0
Productos Químicos, Farmacéuticos y de Laboratorio	0	0	0	0	0
Combustibles, Lubrificantes y Aditivos	58,000	0	58,000	15,000	43,000
Vestuario, Blancos, Prendas de Protección y Artículos Deportivos	0	0	0	0	0
Materiales y Suministros Para Seguridad	0	0	0	0	0
Herramientas, Relaciones y Accesorios Menores	0	0	0	0	0
Servicios Generales	4,100,737	-350,000	3,750,737	1,596,632	2,154,105
Servicios Básicos	129,600	899	130,499	51,702	78,797
Servicios de Arrendamiento	19,200	600	19,800	9,900	9,900
Servicios Profesionales, Científicos, Técnicos y Otros Servicios	3,342,230	-386,972	2,955,258	1,294,330	1,660,927
Servicios Financieros, Bancarios y Comerciales	51,809	0	51,809	5,861	45,948
Servicios de Instalación, Reparación, Mantenimiento y Conservación	283,020	0	283,020	94,274	188,746
Servicios de Comunicación Social y Publicidad	0	0	0	0	0
Servicios de Traslado y Viáticos	134,878	5,473	140,351	40,955	99,397
Servicios Oficiales	0	30,000	30,000	30,000	0
Otros Servicios Generales	160,000	0	160,000	69,609	90,391
Transferencias, Asignaciones, Subsidios y Otras Ayudas	0	100,000	100,000	9,195	90,805
Transferencias Internas y Asignaciones al Sector Público	0	0	0	0	0
Transferencias al Resto del Sector Público	0	0	0	0	0
Subsidios y Subvenciones	0	0	0	0	0
Ayudas Sociales	0	100,000	100,000	9,195	90,805
Pensiones y Jubilaciones	0	0	0	0	0
Transferencias a Fideicomisos, Mandatos y Otros Análogos	0	0	0	0	0
Transferencias a la Seguridad Social	0	0	0	0	0
Donativos	0	0	0	0	0
Transferencias al Exterior	0	0	0	0	0
Bienes Muebles, Inmuebles e Intangibles	310,000	700,768	1,010,768	808,614	202,154
Mobiliario y Equipo de Administración	0	0	0	0	0
Mobiliario y Equipo Educativo, Recreativo	310,000	700,768	1,010,768	808,614	202,154
Equipo e Instrumental Médico y de Laboratorio	0	0	0	0	0
Vehículos y Equipo de Transporte	0	0	0	0	0
Equipo de Defensa y Seguridad	0	0	0	0	0
Maquinaria, Otros Equipos y Herramientas	0	0	0	0	0
Activos Biológicos	0	0	0	0	0
Bienes Inmuebles	0	0	0	0	0
Activos Intangibles	0	0	0	0	0
Inversión Pública	1,015,816	21,715,000	22,730,816	5,750,000	16,980,816
Obra Pública en Bienes de Dominio Público	730,000	-730,000	0	0	0
Obra Pública en Bienes Propios	0	0	0	0	0
Proyectos Productivos y Acciones de Fomento	285,816	22,445,000	22,730,816	5,750,000	16,980,816

CONSEJO POTOSINO DE CIENCIA Y TECNOLOGIA (COPOCYT)
 Estado Analítico del Ejercicio del Presupuesto de Egresos
 Clasificación por Objeto del Gasto (Capítulo y Concepto)
 Del 1 de Enero al 30 de Junio de 2020

Concepto	Egresos				Subterfugio
	Aprobado 1	Ampliaciones/ (Reducciones) 2	Modificado 3 = (1 + 2)	Devengado 4	
					6 = (3 + 4)
Inversiones Financieras y Otras Provisiones	0	0	0	0	0
Inversiones Para el Fomento de Actividades Productivas	0	0	0	0	0
Acciones y Participaciones de Capital	0	0	0	0	0
Compra de Títulos y Valores	0	0	0	0	0
Concesión de Préstamos	0	0	0	0	0
Inversiones en Fideicomisos, Mandatos y Otros Análogos	0	0	0	0	0
Otras Inversiones Financieras	0	0	0	0	0
Provisiones para Contingencias y Otras Erogaciones Especiales	0	0	0	0	0
Participaciones y Aportaciones	0	0	0	0	0
Participaciones	0	0	0	0	0
Aportaciones	0	0	0	0	0
Convenios	0	0	0	0	0
Deuda Pública	0	0	0	0	0
Amortización de la Deuda Pública	0	0	0	0	0
Intereses de la Deuda Pública	0	0	0	0	0
Comisiones de la Deuda Pública	0	0	0	0	0
Gastos de la Deuda Pública	0	0	0	0	0
Costo por Coberturas	0	0	0	0	0
Ayudos Financieros	0	0	0	0	0
Adeudos de Ejercicios Fiscales Anteriores (Adefas)	0	0	0	0	0
Total del Gasto	13,353,867	22,195,000	35,548,867	11,089,856	9,902,154
					24,459,010



DR. ROSALBA MEDINA RIVERA
 DIRECTORA GENERAL




C.P. LINDA VICTORIA MENDOZA BERNAL
 DIR. DE ADMINISTRACIÓN Y FINANZAS

CONSEJO POTOSINO DE CIENCIA Y TECNOLOGIA (COPOCYT)
 Estado Analítico del Ejercicio del Presupuesto de Egresos
 Clasificación Funcional (Finalidad y Función)
 Del 1 de Enero al 30 de Junio de 2020

Concepto	Egresos				Subejercicio 6 = (3 - 4)
	Aprobado 1	Ampliaciones/ (Reducciones) 2	Modificado 3 = (1 + 2)	Devengado 4	
Gobierno					
Legislación	10,422,298	0	10,422,298	3,888,508	6,533,790
Justicia			0	0	0
Coordinación de la Política de Gobierno			0	0	0
Relaciones Exteriores			0	0	0
Asuntos Financieros y Hacendarios			0	0	0
Seguridad Nacional	10,422,298	0	10,422,298	3,888,508	6,533,790
Asuntos de Orden Público y de Seguridad Interior			0	0	0
Otros Servicios Generales			0	0	0
Desarrollo Social					
Protección Ambiental	0	0	0	0	0
Vivienda y Servicios a la Comunidad			0	0	0
Salud			0	0	0
Recreación, Cultura y Otras Manifestaciones Sociales			0	0	0
Educación			0	0	0
Protección Social			0	0	0
Otros Asuntos Sociales			0	0	0
Desarrollo Económico					
Asuntos Económicos, Comerciales y Laborales en General	2,931,569	22,195,000	25,126,569	7,201,348	17,925,221
Agropecuaria, Silvicultura, Pesca y Caza			0	0	0
Combustibles y Energía			0	0	0
Minería, Manufacturas y Construcción			0	0	0
Transporte			0	0	0
Comunicaciones			0	0	0
Turismo			0	0	0
Ciencia, Tecnología e Innovación			0	0	0
Otras Industrias y Otros Asuntos Económicos	2,931,569	22,195,000	25,126,569	7,201,348	17,925,221
Otras no Clasificadas en Funciones Anteriores					
Transacciones de la Deuda Pública / Costo Financiero de la Deuda	0	0	0	0	0
Transacciones, Participaciones y Aportaciones entre Diferentes Niveles y Ordenes de Gobierno			0	0	0
Saneamiento del Sistema Financiero			0	0	0
Adeudos de Ejercicios Fiscales Anteriores			0	0	0
Total del Gasto	13,353,867	22,195,000	35,548,867	11,089,856	24,459,010


 DRA. ROSALBA MEDINA RIVERA
 DIRECTORA GENERAL


 C.P. LINDA VICTORIA MENDOZA BERNAL
 DIR. DE ADMINISTRACIÓN Y FINANZAS



CONSEJO POTOSINO DE CIENCIA Y TECNOLOGIA (COPOCYT) SAN LUIS POTOSI

Estado Analítico del Ejercicio del Presupuesto por Fuente de Financiamiento Del 01/ene./2020 Al 30/jun./2020

Ustr. 01 Fecha y hora de Impresión 09/jul./2020 02:42 p. m.

Rep: rptEstadoAnalíticoPresupuestoEgresos_FF

Ejercicio del Presupuesto	Egresos		Ampliaciones / (Reducciones)	Egresos Modificado	Egresos Comprometido	Egresos Devengado	Egresos Ejercido	Egresos Pagado	Subejercicio
	Aprobado Al 31/12/2020	31/12/2020							
111	TRANSFERENCIAS DE GOBIERNO DEL ESTADO SLP								
1000	SERVICIOS PERSONALES	\$7,707,309.00	\$0.00	\$7,707,309.00	\$3,637,691.98	\$2,831,217.78	\$2,824,462.64	\$2,824,462.64	\$4,876,091.22
1100	REMUNERACIONES AL PERSONAL DE CARÁCTER PERMANENTE	\$6,016,814.40	-\$12,500.00	\$6,004,314.40	\$3,041,277.00	\$2,442,191.25	\$2,442,191.25	\$2,442,191.25	\$3,562,123.15
1130	Sueldos base al personal permanente	\$6,016,814.40	-\$12,500.00	\$6,004,314.40	\$3,041,277.00	\$2,442,191.25	\$2,442,191.25	\$2,442,191.25	\$3,562,123.15
1131	Sueldos base al personal de confianza	\$3,464,733.00	\$0.00	\$3,464,733.00	\$2,041,277.00	\$1,574,376.25	\$1,574,376.25	\$1,574,376.25	\$1,890,356.75
1132	Complemento de sueldo	\$2,552,081.40	-\$12,500.00	\$2,539,581.40	\$1,000,000.00	\$867,815.00	\$867,815.00	\$867,815.00	\$1,671,766.40
1200	Remuneraciones al personal de carácter transitorio	\$27,000.00	\$0.00	\$27,000.00	\$0.00	\$0.00	\$0.00	\$0.00	\$27,000.00
1230	Retribuciones por servicios de carácter social	\$27,000.00	\$0.00	\$27,000.00	\$0.00	\$0.00	\$0.00	\$0.00	\$27,000.00
1231	Retribuciones por servicios de carácter social	\$27,000.00	\$0.00	\$27,000.00	\$0.00	\$0.00	\$0.00	\$0.00	\$27,000.00
1300	REMUNERACIONES ADICIONALES Y ESPECIALES	\$866,192.00	\$0.00	\$866,192.00	\$114,199.98	\$114,199.98	\$114,199.98	\$114,199.98	\$751,992.02
1320	Primas de vacaciones, dominical y gratificación de fin de año	\$866,192.00	\$0.00	\$866,192.00	\$114,199.98	\$114,199.98	\$114,199.98	\$114,199.98	\$751,992.02
1321	Prestaciones de fin de año en efectivo	\$673,698.00	\$0.00	\$673,698.00	\$34,004.00	\$34,004.00	\$34,004.00	\$34,004.00	\$639,694.00
1322	Prima vacacional	\$192,494.00	\$0.00	\$192,494.00	\$80,195.98	\$80,195.98	\$80,195.98	\$80,195.98	\$112,298.02
1400	SEGURIDAD SOCIAL	\$283,036.60	\$0.00	\$283,036.60	\$200,000.00	\$117,548.55	\$110,793.41	\$110,793.41	\$165,488.05
1410	Aportaciones de seguridad social	\$109,799.60	\$0.00	\$109,799.60	\$100,000.00	\$40,898.55	\$34,143.41	\$34,143.41	\$68,901.05
1412	Aportaciones al IMSS	\$109,799.60	\$0.00	\$109,799.60	\$100,000.00	\$40,898.55	\$34,143.41	\$34,143.41	\$68,901.05
1420	Aportaciones a fondos de vivienda	\$173,237.00	\$0.00	\$173,237.00	\$100,000.00	\$76,650.00	\$76,650.00	\$76,650.00	\$96,587.00
1421	Cuotas Vivienda (Dirección de Pensiones)	\$173,237.00	\$0.00	\$173,237.00	\$100,000.00	\$76,650.00	\$76,650.00	\$76,650.00	\$96,587.00
1500	OTRAS PRESTACIONES SOCIALES Y ECONÓMICAS	\$514,266.00	\$12,500.00	\$526,766.00	\$282,215.00	\$157,278.00	\$157,278.00	\$157,278.00	\$369,488.00
1510	Cuotas para el fondo de ahorro y fondo de trabajo	\$242,531.00	\$0.00	\$242,531.00	\$200,000.00	\$107,313.00	\$107,313.00	\$107,313.00	\$135,218.00
1511	Cuotas para el fondo de ahorro y fondo de trabajo	\$242,531.00	\$0.00	\$242,531.00	\$200,000.00	\$107,313.00	\$107,313.00	\$107,313.00	\$135,218.00
1540	Prestaciones contractuales	\$60,000.00	\$0.00	\$60,000.00	\$60,000.00	\$27,750.00	\$27,750.00	\$27,750.00	\$32,250.00
1541	Canasta básica, ayuda para despensa	\$30,000.00	\$0.00	\$30,000.00	\$30,000.00	\$14,000.00	\$14,000.00	\$14,000.00	\$16,000.00
1543	Ayuda para transporte	\$30,000.00	\$0.00	\$30,000.00	\$30,000.00	\$13,750.00	\$13,750.00	\$13,750.00	\$16,250.00
1550	Apoyos a la capacitación de los servicios públicos	\$0.00	\$12,500.00	\$12,500.00	\$12,500.00	\$12,500.00	\$12,500.00	\$12,500.00	\$0.00
1552	Apoyos por especialización y capacitación del personal	\$0.00	\$12,500.00	\$12,500.00	\$12,500.00	\$12,500.00	\$12,500.00	\$12,500.00	\$0.00
1590	Otras prestaciones sociales y económicas	\$211,735.00	\$0.00	\$211,735.00	\$9,715.00	\$9,715.00	\$9,715.00	\$9,715.00	\$202,020.00
1593	Otras prestaciones económicas y sociales	\$211,735.00	\$0.00	\$211,735.00	\$9,715.00	\$9,715.00	\$9,715.00	\$9,715.00	\$202,020.00
2000	MATERIALES Y SUMINISTRO	\$141,600.00	\$0.00	\$141,600.00	\$23,924.49	\$23,924.49	\$23,924.49	\$23,924.49	\$117,675.51
2100	Materiales de administración, emisión de documentos y artícu	\$77,600.00	\$0.00	\$77,600.00	\$10,616.80	\$10,616.80	\$10,616.80	\$10,616.80	\$66,983.20
2110	Materiales, útiles y equipos menores de oficina	\$19,500.00	\$0.00	\$19,500.00	\$5,954.30	\$5,954.30	\$5,954.30	\$5,954.30	\$13,545.70



CONSEJO POTOSINO DE CIENCIA Y TECNOLOGIA (COPOCYT)

SAN LUIS POTOSI

Estado Analítico del Ejercicio del Presupuesto por Fuente de Financiamiento Del 01/ene./2020 Al 30/jun./2020

Ustr: 01 Fecha y hora de Impresión: 09/jul./2020 02:42 p. m.
 Rep: rptEstadoAnalíticoPresupuestoEgresos_FF

Ejercicio del Presupuesto	Egresos		Ampliaciones / (Reducciones)	Egresos Modificado	Egresos Comprometido	Egresos Devengado	Egresos Ejercido	Egresos Pagado	Subejercicio
	Aprobado Al 31/12/2020								
2111	Papelaría y consumibles de oficina	\$19,500.00	\$0.00	\$19,500.00	\$5,954.30	\$5,954.30	\$5,954.30	\$5,954.30	\$13,545.70
2140	Materiales, Útiles y equipos menores de tecnologías de la informar	\$28,100.00	\$0.00	\$28,100.00	\$1,599.00	\$1,599.00	\$1,599.00	\$1,599.00	\$26,501.00
2141	Material de limpieza y mantenimiento e insumos para equipos de i	\$28,100.00	\$0.00	\$28,100.00	\$1,599.00	\$1,599.00	\$1,599.00	\$1,599.00	\$26,501.00
2160	Material de limpieza	\$30,000.00	\$0.00	\$30,000.00	\$3,063.50	\$3,063.50	\$3,063.50	\$3,063.50	\$26,936.50
2161	Material de limpieza	\$30,000.00	\$0.00	\$30,000.00	\$3,063.50	\$3,063.50	\$3,063.50	\$3,063.50	\$26,936.50
2200	ALIMENTOS Y UTENSILIOS	\$24,000.00	\$0.00	\$24,000.00	\$3,307.69	\$3,307.69	\$3,307.69	\$3,307.69	\$20,692.31
2210	Productos alimenticios para personas	\$24,000.00	\$0.00	\$24,000.00	\$3,307.69	\$3,307.69	\$3,307.69	\$3,307.69	\$20,692.31
2211	Alimentos para el personal institucional	\$24,000.00	\$0.00	\$24,000.00	\$3,307.69	\$3,307.69	\$3,307.69	\$3,307.69	\$20,692.31
2600	COMBUSTIBLES, LUBRICANTES Y ADITIVOS	\$40,000.00	\$0.00	\$40,000.00	\$10,000.00	\$10,000.00	\$10,000.00	\$10,000.00	\$30,000.00
2610	Combustibles, lubricantes y aditivos	\$40,000.00	\$0.00	\$40,000.00	\$10,000.00	\$10,000.00	\$10,000.00	\$10,000.00	\$30,000.00
2611	Combustibles	\$40,000.00	\$0.00	\$40,000.00	\$10,000.00	\$10,000.00	\$10,000.00	\$10,000.00	\$30,000.00
3000	SERVICIOS GENERALES	\$3,016,544.82	-\$350,000.00	\$2,666,544.82	\$1,178,274.98	\$1,045,527.98	\$1,004,581.06	\$1,004,581.06	\$1,621,016.84
3100	SERVICIOS BÁSICOS	\$129,600.00	\$899.00	\$130,499.00	\$51,702.21	\$51,702.21	\$51,702.21	\$51,702.21	\$78,796.79
3110	Energía eléctrica	\$54,000.00	\$0.00	\$54,000.00	\$24,616.00	\$24,616.00	\$24,616.00	\$24,616.00	\$29,384.00
3111	Energía eléctrica	\$54,000.00	\$0.00	\$54,000.00	\$24,616.00	\$24,616.00	\$24,616.00	\$24,616.00	\$29,384.00
3130	Agua	\$24,000.00	\$0.00	\$24,000.00	\$5,760.99	\$5,760.99	\$5,760.99	\$5,760.99	\$18,239.01
3131	Agua	\$24,000.00	\$0.00	\$24,000.00	\$5,760.99	\$5,760.99	\$5,760.99	\$5,760.99	\$18,239.01
3140	Telefonía Tradicional	\$30,000.00	\$0.00	\$30,000.00	\$14,361.00	\$14,361.00	\$14,361.00	\$14,361.00	\$15,639.00
3141	Telefonía tradicional	\$30,000.00	\$0.00	\$30,000.00	\$14,361.00	\$14,361.00	\$14,361.00	\$14,361.00	\$15,639.00
3150	Telefonía celular	\$9,600.00	\$0.00	\$9,600.00	\$3,194.00	\$3,194.00	\$3,194.00	\$3,194.00	\$6,406.00
3151	Telefonía celular	\$9,600.00	\$0.00	\$9,600.00	\$3,194.00	\$3,194.00	\$3,194.00	\$3,194.00	\$6,406.00
3170	Servicios de acceso a Internet, redes y procesamiento de informar	\$0.00	\$899.00	\$899.00	\$899.00	\$899.00	\$899.00	\$899.00	\$0.00
3171	Servicio de internet y redes	\$0.00	\$899.00	\$899.00	\$899.00	\$899.00	\$899.00	\$899.00	\$0.00
3180	Servicios postales y telegráficos	\$12,000.00	\$0.00	\$12,000.00	\$2,871.22	\$2,871.22	\$2,871.22	\$2,871.22	\$9,128.78
3181	Servicios postales y telegráficos	\$12,000.00	\$0.00	\$12,000.00	\$2,871.22	\$2,871.22	\$2,871.22	\$2,871.22	\$9,128.78
3200	SERVICIOS DE ARRENDAMIENTO	\$19,200.00	\$600.00	\$19,800.00	\$19,800.00	\$19,800.00	\$19,800.00	\$19,800.00	\$9,900.00
3230	Arrendamiento de mobiliario y equipo de administración, educacio	\$19,200.00	\$600.00	\$19,800.00	\$19,800.00	\$19,800.00	\$19,800.00	\$19,800.00	\$9,900.00
3231	Arrendamiento de mobiliario y equipo de administración, educacio	\$19,200.00	\$600.00	\$19,800.00	\$19,800.00	\$19,800.00	\$19,800.00	\$19,800.00	\$9,900.00
3300	SERVICIOS PROFESIONALES, CIENTÍFICOS, TÉCNICOS Y OTF	\$2,296,915.82	-\$386,972.00	\$1,909,943.82	\$818,456.42	\$755,816.42	\$746,536.42	\$746,536.42	\$1,154,127.40
3310	Servicios legales, de contabilidad, auditoría y relacionados	\$211,200.00	\$0.00	\$211,200.00	\$125,523.60	\$62,883.60	\$62,883.60	\$62,883.60	\$148,316.40
3311	Servicios legales, de contabilidad, auditoría y relacionados	\$211,200.00	\$0.00	\$211,200.00	\$125,523.60	\$62,883.60	\$62,883.60	\$62,883.60	\$148,316.40
3330	Servicios de consultoría administrativa, procesos, técnicas y en te	\$153,120.00	\$0.00	\$153,120.00	\$76,560.00	\$76,560.00	\$76,560.00	\$76,560.00	\$76,560.00

Ejercicio del Presupuesto		Egresos Aprobado Al 31/12/2020	Ampliaciones / (Reducciones)	Egresos Modificado	Egresos Comprometido	Egresos Devengado	Egresos Ejercido	Egresos Pagado	Subejercicio
3331	Servicios de consultoría administrativa y científica	\$153,120.00	\$0.00	\$153,120.00	\$76,560.00	\$76,560.00	\$76,560.00	\$76,560.00	\$76,560.00
3360	Servicios de apoyo administrativo, traducción, fotocopiado e impre	\$1,322,400.00	\$0.00	\$1,322,400.00	\$583,016.00	\$583,016.00	\$573,736.00	\$573,736.00	\$739,384.00
3361	Servicios de apoyo administrativo y secretarial	\$1,322,400.00	\$0.00	\$1,322,400.00	\$583,016.00	\$583,016.00	\$573,736.00	\$573,736.00	\$739,384.00
3380	Servicios de vigilancia	\$167,040.00	-\$136,972.00	\$30,068.00	\$12,000.06	\$12,000.06	\$12,000.06	\$12,000.06	\$18,067.94
3381	Servicios de vigilancia	\$167,040.00	-\$136,972.00	\$30,068.00	\$12,000.06	\$12,000.06	\$12,000.06	\$12,000.06	\$18,067.94
3390	Servicios profesionales, científicos y técnicos integrales	\$443,155.82	-\$250,000.00	\$193,155.82	\$21,356.76	\$21,356.76	\$21,356.76	\$21,356.76	\$171,799.06
3391	Servicios profesionales, científicos y técnicos integrales	\$443,155.82	-\$250,000.00	\$193,155.82	\$21,356.76	\$21,356.76	\$21,356.76	\$21,356.76	\$171,799.06
3400	SERVICIOS FINANCIEROS, BANCARIOS Y COMERCIALES	\$51,809.00	\$0.00	\$51,809.00	\$5,861.41	\$5,861.41	\$5,861.41	\$5,861.41	\$45,947.59
3410	Servicios financieros y bancarios	\$2,400.00	\$0.00	\$2,400.00	\$580.00	\$580.00	\$580.00	\$580.00	\$1,820.00
3411	Servicios financieros y bancarios	\$2,400.00	\$0.00	\$2,400.00	\$580.00	\$580.00	\$580.00	\$580.00	\$1,820.00
3450	Seguro de bienes patrimoniales	\$49,409.00	\$0.00	\$49,409.00	\$5,281.41	\$5,281.41	\$5,281.41	\$5,281.41	\$44,127.59
3451	Seguro de bienes patrimoniales	\$49,409.00	\$0.00	\$49,409.00	\$5,281.41	\$5,281.41	\$5,281.41	\$5,281.41	\$44,127.59
3500	SERVICIOS DE INSTALACIÓN, REPARACIÓN, MANTENIMIENTO	\$263,020.00	\$0.00	\$263,020.00	\$118,634.00	\$94,274.00	\$74,308.08	\$74,308.08	\$168,746.00
3510	Conservación y mantenimiento menor de inmuebles	\$18,000.00	\$4,060.00	\$22,060.00	\$19,372.00	\$19,372.00	\$19,372.00	\$19,372.00	\$2,688.00
3511	Conservación y mantenimiento menor de inmuebles	\$18,000.00	\$4,060.00	\$22,060.00	\$19,372.00	\$19,372.00	\$19,372.00	\$19,372.00	\$2,688.00
3530	Instalación, reparación y mantenimiento de equipo de cómputo y t	\$14,000.00	-\$4,060.00	\$9,940.00	\$1,160.00	\$1,160.00	\$1,160.00	\$1,160.00	\$8,780.00
3531	Instalación, reparación y mantenimiento de equipo de cómputo y t	\$14,000.00	-\$4,060.00	\$9,940.00	\$1,160.00	\$1,160.00	\$1,160.00	\$1,160.00	\$8,780.00
3550	Reparación y mantenimiento de equipo de transporte	\$19,500.00	\$0.00	\$19,500.00	\$1,300.00	\$1,300.00	\$1,300.00	\$1,300.00	\$18,200.00
3551	Reparación y mantenimiento de equipo de transporte	\$19,500.00	\$0.00	\$19,500.00	\$1,300.00	\$1,300.00	\$1,300.00	\$1,300.00	\$18,200.00
3580	Servicios de limpieza y manejo de desechos	\$153,120.00	\$0.00	\$153,120.00	\$58,522.00	\$58,522.00	\$38,556.08	\$38,556.08	\$94,598.00
3581	Servicios de limpieza y manejo de desechos	\$153,120.00	\$0.00	\$153,120.00	\$58,522.00	\$58,522.00	\$38,556.08	\$38,556.08	\$94,598.00
3590	Servicios de jardinería y fumigación	\$58,400.00	\$0.00	\$58,400.00	\$38,280.00	\$38,280.00	\$13,920.00	\$13,920.00	\$44,480.00
3591	Servicios de jardinería y fumigación	\$58,400.00	\$0.00	\$58,400.00	\$38,280.00	\$38,280.00	\$13,920.00	\$13,920.00	\$44,480.00
3700	Servicios de traslados y viáticos	\$96,000.00	\$5,473.00	\$101,473.00	\$28,364.94	\$28,364.94	\$28,364.94	\$28,364.94	\$73,108.06
3710	Pasajes aéreos	\$0.00	\$11,175.00	\$11,175.00	\$11,175.00	\$11,175.00	\$11,175.00	\$11,175.00	\$0.00
3711	Pasajes aéreos nacionales	\$0.00	\$11,175.00	\$11,175.00	\$11,175.00	\$11,175.00	\$11,175.00	\$11,175.00	\$0.00
3720	Pasajes terrestres	\$24,000.00	\$0.00	\$24,000.00	\$0.00	\$0.00	\$0.00	\$0.00	\$24,000.00
3721	Pasajes terrestres nacionales	\$24,000.00	\$0.00	\$24,000.00	\$0.00	\$0.00	\$0.00	\$0.00	\$24,000.00
3750	Viáticos en el país	\$72,000.00	-\$5,702.00	\$66,298.00	\$17,189.94	\$17,189.94	\$17,189.94	\$17,189.94	\$49,108.06
3751	Viáticos en el país	\$72,000.00	-\$5,702.00	\$66,298.00	\$17,189.94	\$17,189.94	\$17,189.94	\$17,189.94	\$49,108.06
3800	SERVICIOS OFICIALES	\$0.00	\$30,000.00	\$30,000.00	\$30,000.00	\$30,000.00	\$30,000.00	\$30,000.00	\$0.00
3830	Congresos y convenciones	\$0.00	\$30,000.00	\$30,000.00	\$30,000.00	\$30,000.00	\$30,000.00	\$30,000.00	\$0.00



CONSEJO POTOSINO DE CIENCIA Y TECNOLOGIA (COPOCYT) SAN LUIS POTOSI

Estado Analítico del Ejercicio del Presupuesto por Fuente de Financiamiento Del 01/ene./2020 Al 30/jun./2020

Fecha y hora de Impresión | 09/jul./2020 02:42 p. m.

Usr: 01
Rep: rptEstadoAnaliticoPresupuestoEgresos_FF

Ejercicio del Presupuesto	Egresos				Egresos Devengado	Egresos Ejercido	Egresos Pagado	Subejercicio
	Aprobado Al 31/12/2020	Ampliaciones / (Reducciones)	Egresos Modificado	Egresos Comprometido				
3831	Congresos y convenciones	\$0.00	\$30,000.00	\$30,000.00	\$30,000.00	\$30,000.00	\$0.00	
3900	OTROS SERVICIOS GENERALES	\$160,000.00	\$0.00	\$160,000.00	\$69,609.00	\$57,908.00	\$90,391.00	
3920	Impuestos y derechos	\$10,000.00	\$0.00	\$10,000.00	\$5,456.00	\$5,456.00	\$4,544.00	
3921	Impuestos y derechos	\$10,000.00	\$0.00	\$10,000.00	\$5,456.00	\$5,456.00	\$4,544.00	
3980	Impuesto sobre nóminas y otros que se derivan de una relación la	\$150,000.00	\$0.00	\$150,000.00	\$64,153.00	\$52,452.00	\$65,847.00	
3981	Impuesto sobre nóminas (2%)	\$150,000.00	\$0.00	\$150,000.00	\$64,153.00	\$52,452.00	\$65,847.00	
4000	TRANSFERENCIAS, ASIGNACIONES, SUBSIDIOS Y O'	\$0.00	\$100,000.00	\$100,000.00	\$9,195.00	\$9,195.00	\$90,805.00	
4400	AYUDAS SOCIALES	\$0.00	\$100,000.00	\$100,000.00	\$9,195.00	\$9,195.00	\$90,805.00	
4420	Becas y otras ayudas para programas de capacitación	\$0.00	\$100,000.00	\$100,000.00	\$9,195.00	\$9,195.00	\$90,805.00	
4421	Becas y otras ayudas para programas de capacitación	\$0.00	\$100,000.00	\$100,000.00	\$9,195.00	\$9,195.00	\$90,805.00	
6000	INVERSION PÚBLICA	\$285,816.42	\$22,415,000.00	\$22,700,816.42	\$5,720,000.00	\$4,580,000.00	\$16,980,816.42	
6300	PROYECTOS PRODUCTIVOS Y ACCIONES DE FOMENTO	\$285,816.42	\$22,415,000.00	\$22,700,816.42	\$5,720,000.00	\$4,580,000.00	\$16,980,816.42	
6320	Ejecución de proyectos productivos no incluidos en conceptos ant	\$285,816.42	\$22,415,000.00	\$22,700,816.42	\$5,720,000.00	\$4,580,000.00	\$16,980,816.42	
6321	Ejecución de otros proyectos productivos no incluidos en los cone	\$285,816.42	\$22,415,000.00	\$22,700,816.42	\$5,720,000.00	\$4,580,000.00	\$16,980,816.42	
TRANSFERENCIAS DE GOBIERNO DEL I		\$11,151,270.24	\$22,165,000.00	\$33,316,270.24	\$9,629,865.25	\$8,442,163.19	\$23,686,404.99	
134 CONVENIOS FEDERALES 2019								
2000	MATERIALES Y SUMINISTRO	\$78,404.00	\$29,232.00	\$107,636.00	\$70,272.81	\$70,272.81	\$37,363.19	
2100	Materiales de administración, emisión de documentos y articu	\$51,448.00	\$29,232.00	\$80,680.00	\$65,272.81	\$65,272.81	\$15,407.19	
2110	Materiales, útiles y equipos menores de oficina	\$21,448.00	\$0.00	\$21,448.00	\$21,448.00	\$21,448.00	\$0.00	
2112	Útiles, artículos y herramientas menores de oficina	\$21,448.00	\$0.00	\$21,448.00	\$21,448.00	\$21,448.00	\$0.00	
2140	Materiales, útiles y equipos menores de tecnologías de la inform	\$0.00	\$29,232.00	\$29,232.00	\$23,385.60	\$23,385.60	\$5,846.40	
2141	Material de limpieza y mantenimiento e insumos para equipos de i	\$0.00	\$29,232.00	\$29,232.00	\$23,385.60	\$23,385.60	\$5,846.40	
2150	Material impreso e información digital	\$30,000.00	\$0.00	\$30,000.00	\$20,439.21	\$20,439.21	\$9,560.79	
2151	Publicaciones impresas	\$30,000.00	\$0.00	\$30,000.00	\$20,439.21	\$20,439.21	\$9,560.79	
2200	ALIMENTOS Y UTENSILIOS	\$8,956.00	\$0.00	\$8,956.00	\$0.00	\$0.00	\$8,956.00	
2210	Productos alimenticios para personas	\$8,956.00	\$0.00	\$8,956.00	\$0.00	\$0.00	\$8,956.00	
2211	Alimentos para el personal institucional	\$8,956.00	\$0.00	\$8,956.00	\$0.00	\$0.00	\$8,956.00	
2600	COMBUSTIBLES, LUBRICANTES Y ADITIVOS	\$18,000.00	\$0.00	\$18,000.00	\$5,000.00	\$5,000.00	\$13,000.00	
2610	Combustibles, lubricantes y aditivos	\$18,000.00	\$0.00	\$18,000.00	\$5,000.00	\$5,000.00	\$13,000.00	
2611	Combustibles	\$18,000.00	\$0.00	\$18,000.00	\$5,000.00	\$5,000.00	\$13,000.00	
3000	SERVICIOS GENERALES	\$1,084,192.40	\$0.00	\$1,084,192.40	\$551,103.91	\$551,103.91	\$533,088.49	



CONSEJO POTOSINO DE CIENCIA Y TECNOLOGIA (COPOCYT)

SAN LUIS POTOSI

Estado Analítico del Ejercicio del Presupuesto por Fuente de Financiamiento Del 01/ene./2020 Al 30/jun./2020

Usr: 01 Fecha y hora de Impresión: 09/jul./2020 02:42 p. m.
 Rep: rptEstadoAnalíticoPresupuestoEgresos_FF

Código	Descripción	Egresos Aprobado Al 31/12/2020		Ampliaciones / (Reducciones)	Egresos Modificado	Egresos Comprometido	Egresos Devengado	Egresos Ejercido	Egresos Pagado	Subejercicio
		31/12/2020	OTF							
3300	SERVICIOS PROFESIONALES, CIENTÍFICOS, TÉCNICOS Y OTF	\$1,045,314.00	\$0.00	\$0.00	\$1,045,314.00	\$701,966.85	\$538,514.00	\$538,514.00	\$538,514.00	\$506,800.00
3310	Servicios legales, de contabilidad, auditoría y relacionados	\$46,400.00	\$0.00	\$0.00	\$46,400.00	\$0.00	\$0.00	\$0.00	\$0.00	\$46,400.00
3311	Servicios legales, de contabilidad, auditoría y relacionados	\$46,400.00	\$0.00	\$0.00	\$46,400.00	\$0.00	\$0.00	\$0.00	\$0.00	\$46,400.00
3390	Servicios profesionales, científicos y técnicos integrales	\$998,914.00	\$0.00	\$0.00	\$998,914.00	\$701,966.85	\$538,514.00	\$538,514.00	\$538,514.00	\$460,400.00
3391	Servicios profesionales, científicos y técnicos integrales	\$998,914.00	\$0.00	\$0.00	\$998,914.00	\$701,966.85	\$538,514.00	\$538,514.00	\$538,514.00	\$460,400.00
3700	Servicios de traslados y viáticos	\$38,878.40	\$0.00	\$0.00	\$38,878.40	\$12,589.91	\$12,589.91	\$12,589.91	\$12,589.91	\$26,288.49
3750	Viáticos en el país	\$38,878.40	\$0.00	\$0.00	\$38,878.40	\$12,589.91	\$12,589.91	\$12,589.91	\$12,589.91	\$26,288.49
3751	Viáticos en el país	\$38,878.40	\$0.00	\$0.00	\$38,878.40	\$12,589.91	\$12,589.91	\$12,589.91	\$12,589.91	\$26,288.49
5000	BIENES MUEBLES, INMUEBLES E INTANGIBLES	\$310,000.00	\$700,768.00	\$700,768.00	\$1,010,768.00	\$1,010,767.99	\$808,614.40	\$808,614.40	\$808,614.40	\$202,153.60
5200	MOBILIARIO Y EQUIPO EDUCACIONAL Y RECREATIVO	\$310,000.00	\$700,768.00	\$700,768.00	\$1,010,768.00	\$1,010,767.99	\$808,614.40	\$808,614.40	\$808,614.40	\$202,153.60
5210	Equipos y aparatos audiovisuales	\$85,000.00	\$445,180.00	\$445,180.00	\$530,180.00	\$530,179.99	\$424,144.00	\$424,144.00	\$424,144.00	\$106,036.00
5211	Equipos y aparatos de proyección de imágenes, audio y video	\$85,000.00	\$445,180.00	\$445,180.00	\$530,180.00	\$530,179.99	\$424,144.00	\$424,144.00	\$424,144.00	\$106,036.00
5290	Otro mobiliario y equipo educacional y recreativo	\$225,000.00	\$255,588.00	\$255,588.00	\$480,588.00	\$480,588.00	\$384,470.40	\$384,470.40	\$384,470.40	\$96,117.60
5291	Otro mobiliario y equipo educacional	\$225,000.00	\$255,588.00	\$255,588.00	\$480,588.00	\$480,588.00	\$384,470.40	\$384,470.40	\$384,470.40	\$96,117.60
6000	INVERSIÓN PÚBLICA	\$730,000.00	-\$730,000.00	-\$730,000.00	\$0.00	\$0.00	\$0.00	\$0.00	\$0.00	\$0.00
6100	OBRA PÚBLICA EN BIENES DE DOMINIO PÚBLICO	\$730,000.00	-\$730,000.00	-\$730,000.00	\$0.00	\$0.00	\$0.00	\$0.00	\$0.00	\$0.00
6120	Edificación no habitacional	\$730,000.00	-\$730,000.00	-\$730,000.00	\$0.00	\$0.00	\$0.00	\$0.00	\$0.00	\$0.00
6126	REHABILITACION DE INFRAESTRUCTURA CULTURAL	\$730,000.00	-\$730,000.00	-\$730,000.00	\$0.00	\$0.00	\$0.00	\$0.00	\$0.00	\$0.00
CONVENIOS FEDERALES 2019		\$2,202,596.40	\$0.00	\$0.00	\$2,202,596.40	\$1,801,443.96	\$1,429,991.12	\$1,429,991.12	\$1,429,991.12	\$772,605.28
6000	INVERSIÓN PÚBLICA	\$0.00	\$30,000.00	\$30,000.00	\$30,000.00	\$30,000.00	\$30,000.00	\$30,000.00	\$30,000.00	\$0.00
6300	PROYECTOS PRODUCTIVOS Y ACCIONES DE FOMENTO	\$0.00	\$30,000.00	\$30,000.00	\$30,000.00	\$30,000.00	\$30,000.00	\$30,000.00	\$30,000.00	\$0.00
6320	Ejecución de proyectos productivos no incluidos en conceptos ant	\$0.00	\$30,000.00	\$30,000.00	\$30,000.00	\$30,000.00	\$30,000.00	\$30,000.00	\$30,000.00	\$0.00
6321	Ejecución de otros proyectos productivos no incluidos en los como	\$0.00	\$30,000.00	\$30,000.00	\$30,000.00	\$30,000.00	\$30,000.00	\$30,000.00	\$30,000.00	\$0.00
FONDO DE SALUD		\$0.00	\$30,000.00	\$30,000.00	\$30,000.00	\$30,000.00	\$30,000.00	\$30,000.00	\$30,000.00	\$0.00
Total Final		\$13,353,866.64	\$22,195,000.00	\$22,195,000.00	\$35,548,866.64	\$28,111,335.41	\$11,089,856.37	\$9,902,154.31	\$9,902,154.31	\$24,459,010.27



CONSEJO POTOSINO DE CIENCIA Y TECNOLOGIA (COPOCYT)
SAN LUIS POTOSI

Estado Analítico del Ejercicio del Presupuesto por Fuente de Financiamiento Del 01/ene./2020 Al 30/jun./2020

Usr: 01

Rep: rptEstadoAnalíticoPresupuestoEgresos_FF

Fecha y 09/jul./2020

hora de Impresión 02:42 p. m.

Ejercicio del Presupuesto	Egresos Aprobado Al 31/12/2020	Ampliaciones / (Reducciones)	Egresos Modificado	Egresos Comprometido	Egresos Devengado	Egresos Ejercido	Egresos Pagado	Subejercicio
---------------------------	--------------------------------	------------------------------	--------------------	----------------------	-------------------	------------------	----------------	--------------

Dump

DRA. ROSALBA MEDINA RIVERA
DIRECTORA GENERAL

Mendoza


C.P. LINDA VICTORIA MENDOZA BERNAL
DIR. DE ADMINISTRACIÓN Y FINANZAS

CONSEJO POTOSINO DE CIENCIA Y TECNOLOGIA (COPOCYT)

Gasto por Categoría Programática
Del 1 de Enero al 30 de Junio de 2020

Programas	Concepto	Egresos				Subejercicio	
		1 Aprobado	2 Ampliaciones/ (Reducciones)	3= (1+2) Modificado	4 Devengado		5 Pagado
	Subsidios: Sector Social y Privado o Entidades Federativas y Municipios	13,353,867	22,195,000	35,548,867	11,089,856	9,902,154	24,459,010
	Sujetos a Reglas de Operación	0	0	0	0	0	0
	Otros Subsidios	2,202,596	0	2,202,596	1,429,991	1,429,991	772,605
	Desempeño de las Funciones	2,202,596	0	2,202,596	1,429,991	1,429,991	772,605
	Prestación de Servicios Públicos	11,151,270	22,195,000	33,346,270	9,659,865	8,472,163	23,686,405
	Provisión de Bienes Públicos	10,422,298	30,000	10,452,298	3,918,506	3,870,806	6,553,790
	Planeación, seguimiento y evaluación de políticas públicas	0	0	0	0	0	0
	Promoción y fomento	0	0	0	0	0	0
	Regulación y supervisión	0	0	0	0	0	0
	Funciones de las Fuerzas Armadas (Únicamente Gobierno Federal)	0	0	0	0	0	0
	Específicos	0	0	0	0	0	0
	Proyectos de Inversión	728,972	22,165,000	22,893,972	5,741,357	4,601,357	17,152,615
	Administrativos y de Apoyo	0	0	0	0	0	0
	Apoyo al proceso presupuestario y para mejorar la eficiencia institucional	0	0	0	0	0	0
	Apoyo a la función pública y al mejoramiento de la gestión	0	0	0	0	0	0
	Operaciones ajenas	0	0	0	0	0	0
	Compromisos	0	0	0	0	0	0
	Obligaciones de cumplimiento de resolución jurisdiccional	0	0	0	0	0	0
	Desastres Naturales	0	0	0	0	0	0
	Obligaciones	0	0	0	0	0	0
	Pensiones y jubilaciones	0	0	0	0	0	0
	Aportaciones a la seguridad social	0	0	0	0	0	0
	Aportaciones a fondos de estabilización	0	0	0	0	0	0
	Aportaciones a fondos de inversión y reestructura de pensiones	0	0	0	0	0	0
	Programas de Gasto Federalizado (Gobierno Federal)	0	0	0	0	0	0
	Gasto Federalizado	0	0	0	0	0	0
	Participaciones a entidades federativas y municipios	0	0	0	0	0	0
	Costo financiero, deuda o apoyos a deudores y ahorradores de la banca	0	0	0	0	0	0
	Adeudos de ejercicios fiscales anteriores	0	0	0	0	0	0
	Total del Gasto	13,353,867	22,195,000	35,548,867	11,089,856	9,902,154	24,459,010


DRA. ROSALBA MEDINA RIVERA
DIRECTORA GENERAL


C.P. LINDA VICTORIA MENDOZA BERNAL
DIR. DE ADMINISTRACIÓN Y FINANZAS

CONSEJO POTOSINO DE CIENCIA Y TECNOLOGIA (COPOCYT)
 Gasto por Categoría Programática por Dependencia
 Del 1 de Enero al 30 de Junio de 2020

Programas	Concepto	Egresos				Subejercicio
		Aprobado 1	Ampliaciones/(Reducciones) 2	Modificado 3 = (1 + 2)	Devengado 4	
	Subsidios: Sector Social y Privado o Entidades Federativas y Municipios					
	Sujetos a Reglas de Operación					
	Otros Subsidios					
	Desempeño de las Funciones					
	Prestación de Servicios Públicos					
	Provisión de Bienes Públicos					
	Planeación, seguimiento y evaluación de políticas públicas					
	Promoción y fomento					
	Regulación y supervisión					
	Funciones de las Fuerzas Armadas (Únicamente Gobierno Federal)					
	Específicos					
	Proyectos de Inversión					
	Administrativos y de Apoyo					
	Apoyo al proceso presupuestario y para mejorar la eficiencia institucional					
	Apoyo a la función pública y al mejoramiento de la gestión					
	Operaciones ajenas					
	Compromisos					
	Obligaciones de cumplimiento de resolución jurisdiccional					
	Desastres Naturales					
	Obligaciones					
	Pensiones y jubilaciones					
	Aportaciones a la seguridad social					
	Aportaciones a fondos de estabilización					
	Aportaciones a fondos de inversión y reestructura de pensiones					
	Programas de Gasto Federalizado (Gobierno Federal)					
	Gasto Federalizado					
	Participaciones a entidades federativas y municipios					
	Costo financiero, deuda o apoyos a deudores y ahorradores de la banca					
	Adeudos de ejercicios fiscales anteriores					
	Total del Gasto					

No aplica


 DRA. ROSALBA MEDINA RIVERA
 DIRECTORA GENERAL



 C.P. LINDA VICTORIA MENDOZA BERNAL
 DIR. DE ADMINISTRACIÓN Y FINANZAS

Programas y Proyectos de Inversion
Del 1 de Enero al 30 de Junio de 2020
(Pesos)


Ente Público: CONSEJO POTOSINO DE CIENCIA Y TECNOLOGIA

NO HAY PROGRAMAS Y PROYECTOS A LA FECHA

"BAJO PROTESTA DE DECIR VERDAD DECLARAMOS QUE LOS ESTADOS FINANCIEROS Y SUS NOTAS, SON RAZONABLEMENTE CORRECTOS Y SON RESPONSABILIDAD DEL EMISOR".



DRA. ROSALBA MEDINA RIVERA
DIRECTORA GENERAL



C.P. LINDA VICTORIA MENDOZA BERNAL
DIRECTOR DE ADMINISTRACIÓN Y FINANZAS

Informe sobre Pasivos Contingentes
Del 1 de Enero al 30 de Junio de 2020
(Pesos)

Ente Público: CONSEJO POTOSINO DE CIENCIA Y TECNOLOGIA

No existen pasivos por reportar.

"BAJO PROTESTA DE DECIR VERDAD DECLARAMOS QUE LOS ESTADOS FINANCIEROS Y SUS NOTAS, SON RAZONABLEMENTE CORRECTOS Y SON RESPONSABILIDAD DEL EMISOR".




DRA. ROSALBA MEDINA RIVERA
DIRECTORA GENERAL




C.P. LINDA VICTORIA MENDOZA BERNAL
DIRECTOR DE ADMINISTRACIÓN Y FINANZAS

CONSEJO POTOSINO DE CIENCIA Y TECNOLOGIA (COPOCYT)
Endeudamiento Neto
Del 1 de Enero al 30 de Junio de 2020

Identificación de Crédito o Instrumento	Contratación/Colocación	Amortización	Endeudamiento Neto
	A	B	C = A - B
Creditos Bancarios			
			0
			0
			0
			0
			0
			0
			0
			0
			0
			0
Total Créditos Bancarios	0	0	0
Otros Instrumentos de Deuda			
			0
			0
			0
			0
			0
			0
			0
			0
			0
			0
Total Otros Instrumentos de Deuda	0	0	0
TOTAL	0	0	0



 DRA. ROSALBA MEDINA RIVERA
 DIRECTORA GENERAL



 C.P. LINDA VICTORIA MENDOZA BERNAL
 DIR. DE ADMINISTRACIÓN Y FINANZAS

CONSEJO POTOSINO DE CIENCIA Y TECNOLOGIA (COPOCYT)
Intereses de la Deuda
Del 1 de Enero al 30 de Junio de 2020

Identificación de Crédito o Instrumento	Devengado	Pagado
Créditos Bancarios		
Total de intereses de Créditos Bancarios	0	0

Otros Instrumentos de Deuda		
Total de intereses de Otros Instrumentos de Deuda	0	0

TOTAL	0	0
--------------	----------	----------



DRA. ROSALBA MEDINA RIVERA
 DIRECTORA GENERAL



C.P. LINDA VICTORIA MENDOZA BERNAL
 DIR. DE ADMINISTRACIÓN Y FINANZAS

CONSEJO POTOSINO DE CIENCIA Y TECNOLOGIA (COPOCYT)
Indicadores de Postura Fiscal
Del 1 de Enero al 30 de Junio de 2020

Concepto	Estimado	Devengado	Pagado ³
I. Ingresos Presupuestarios (I=1+2)	10,422,298	34,452,369	33,148,429
1. Ingresos del Gobierno de la Entidad Federativa ¹	0	0	0
2. Ingresos del Sector Paraestatal ¹	10,422,298	34,452,369	33,148,429
II. Egresos Presupuestarios (II=3+4)	13,353,867	11,089,856	9,902,154
3. Egresos del Gobierno de la Entidad Federativa ²	0	0	0
4. Egresos del Sector Paraestatal ²	13,353,867	11,089,856	9,902,154
III. Balance Presupuestario (Superávit o Déficit) (III = I - II)	-2,931,569	23,362,512	23,246,274

Concepto	Estimado	Devengado	Pagado ³
III. Balance presupuestario (Superávit o Déficit)	-2,931,569	23,362,512	23,246,274
IV. Intereses, Comisiones y Gastos de la Deuda	0	0	0
V. Balance Primario (Superávit o Déficit) (V= III - IV)	-2,931,569	23,362,512	23,246,274

Concepto	Estimado	Devengado	Pagado ³
A. Financiamiento	0	0	0
B. Amortización de la deuda	0	0	0
C. Endeudamiento ó desendeudamiento (C = A - B)	0	0	0

1. Los Ingresos que se presentan son los ingresos presupuestarios totales sin incluir los ingresos por financiamientos. Los Ingresos del Gobierno de la Entidad Federativa corresponden a los del Poder Ejecutivo, Legislativo Judicial y Autónomos

2. Los egresos que se presentan son los egresos presupuestarios totales sin incluir los egresos por amortización. Los egresos del Gobierno de la Entidad Federativa corresponden a los del Poder Ejecutivo, Legislativo, Judicial y Órganos Autónomos

3. Para Ingresos se reportan los ingresos recaudados; para egresos se reportan los egresos pagados



DRA. ROSALBA MEDINA RIVERA
DIRECTORA GENERAL



C.P. LINDA VICTORIA MENDOZA BERNAL
DIR. DE ADMINISTRACIÓN Y FINANZAS