

CONSEJO POTOSINO DE CIENCIA Y TECNOLOGIA (COPOCYT)

Estado de Actividades

Del 1 de Enero al 31 de Julio de 2020 y 2019


(Pesos)

Concepto	2020	2019
INGRESOS Y OTROS BENEFICIOS		
Ingresos de la Gestión	0	110,000
Impuestos	0	0
Cuotas y Aportaciones de Seguridad Social	0	0
Contribuciones de Mejoras	0	0
Derechos	0	0
Productos	0	0
Aprovechamientos	0	0
Ingresos por Venta de Bienes y Prestación de Servicios	0	110,000
Participaciones, Aportaciones, Convenios, Incentivos Derivados de la Colaboración Fiscal, Fondos Distintos de Aportaciones, Transferencias, Asignaciones, Subsidios y Subvenciones, y Pensiones y Jubilaciones	35,068,082	18,133,048
Participaciones, Aportaciones, Convenios, Incentivos Derivados de la Colaboración Fiscal, Fondos Distintos de Aportaciones	28,995,270	10,266,369
Transferencias, Asignaciones, Subsidios y Subvenciones, y Pensiones y Jubilaciones	6,072,812	7,866,679
Otros Ingresos y Beneficios	289,616	6,257
Ingresos Financieros	289,616	6,257
Incremento por Variación de Inventarios	0	0
Disminución del Exceso de Estimaciones por Pérdida o Deterioro u Obsolescencia	0	0
Disminución del Exceso de Provisiones	0	0
Otros Ingresos y Beneficios Varios	0	0
Total de Ingresos y Otros Beneficios	35,357,698	18,249,305
GASTOS Y OTRAS PÉRDIDAS		
Gastos de Funcionamiento	5,339,041	5,101,688
Servicios Personales	3,265,223	2,932,758
Materiales y Suministros	103,711	104,476
Servicios Generales	1,970,106	2,064,354
Transferencias, Asignaciones, Subsidios y Otras Ayudas	9,195	741,521
Transferencias Internas y Asignaciones al Sector Público	0	0
Transferencias al Resto del Sector Público	0	0
Subsidios y Subvenciones	0	0
Ayudas Sociales	9,195	741,521
Pensiones y Jubilaciones	0	0
Transferencias a Fideicomisos, Mandatos y Contratos Análogos	0	0
Transferencias a la Seguridad Social	0	0
Donativos	0	0
Transferencias al Exterior	0	0
Participaciones y Aportaciones	0	0
Participaciones	0	0
Aportaciones	0	0
Convenios	0	0
Intereses, Comisiones y Otros Gastos de la Deuda Pública	0	0
Intereses de la Deuda Pública	0	0
Comisiones de la Deuda Pública	0	0
Gastos de la Deuda Pública	0	0
Costo por Coberturas	0	0
Apoyos Financieros	0	0
Otros Gastos y Pérdidas Extraordinarias	0	0
Estimaciones, Depreciaciones, Deterioros, Obsolescencia y Amortizaciones	0	0
Provisiones	0	0
Disminución de Inventarios	0	0
Aumento por Insuficiencia de Estimaciones por Pérdida o Deterioro y	0	0
Aumento por Insuficiencia de Provisiones	0	0
Otros Gastos	0	0
Inversión Pública	0	0
Inversión Pública no Capitalizable	0	0
Total de Gastos y Otras Pérdidas	5,348,236	5,843,109
Resultados del Ejercicio (Ahorro/Desahorro)	30,009,462	12,406,195

Bajo protesta de decir verdad declaramos que los Estados Financieros y sus Notas son razonablemente correctos y responsabilidad del emisor



DRA. ROSALBA MEDINA RIVERA
DIRECTORA GENERAL




C.P. LINDA VICTORIA MENDOZA BERNAL
DIR. DE ADMINISTRACIÓN Y FINANZAS

CONSEJO POTOSINO DE CIENCIA Y TECNOLOGIA (COPOCYT)
Estado de Situación Financiera
Al 31 de Julio de 2020 y 2019
(Pesos)

CONCEPTO		Año	2020	2019	CONCEPTO	Año	2020	2019
ACTIVO					PASIVO			
Activo Circulante					Activo Circulante			
Derechos y Equivalentes	10,537,392	10,500,238			Cuentas por Pagar a Corto Plazo	443,527	233,809	
Derechos a Recibir Efectivo o Equivalentes	1,296,691	4,014			Documentos por Pagar a Corto Plazo	0	0	
Derechos a Recibir Bienes o Servicios	0	0			Porción a Corto Plazo de la Deuda Pública a Largo Plazo	0	0	
Inventarios	0	0			Títulos y Valores a Corto Plazo	0	0	
Almacenes	0	0			Pasivos Diferidos a Corto Plazo	0	0	
Estimación por Pérdida o Deterioro de Activos Circulantes	0	0			Fondos y Bienes de Terceros en Garantía y/o Administración a Corto Plazo	13,810,482	0	
Otros Activos Circulantes	11,108	11,108			Provisiones a Corto Plazo	0	0	
Total de Activos Circulantes	11,845,190	10,515,359			Otros Pasivos a Corto Plazo	0	0	
					Total de Pasivos Circulantes	14,256,009	233,809	
Activo No Circulante					Activo No Circulante			
Inversiones Financieras a Largo Plazo	14,046,158	0			Cuentas por Pagar a Largo Plazo	0	0	
Derechos a Recibir Efectivo o Equivalentes a Largo Plazo	0	0			Documentos por Pagar a Largo Plazo	0	0	
Bienes Inmuebles, Infraestructura y Construcciones en Proceso	17,166,960	16,225,837			Deuda Pública a Largo Plazo	0	0	
Bienes Muebles	6,241,415	5,152,066			Pasivos Diferidos a Largo Plazo	0	0	
Activos Intangibles	148,724	119,530			Fondos y Bienes de Terceros en Garantía y/o en Administración a Largo Plazo	0	0	
Depreciación, Deterioro y Amortización Acumulada de Bienes	-4,436,591	-3,729,962			Provisiones a Largo Plazo	0	0	
Activos Diferidos	34,348,245	11,753,280			Total de Pasivos No Circulantes	0	0	
Estimación por Pérdida o Deterioro de Activos no Circulantes	0	0			Total del Pasivo	14,256,009	233,809	
Otros Activos no Circulantes	0	0			HACIENDA PÚBLICA/ PATRIMONIO			
Total de Activos No Circulantes	67,514,321	29,520,751			Hacienda Pública/Patrimonio Contribuido			
Total del Activo	79,359,511	40,036,110			Aportaciones	7,482,666	7,482,666	
					Donaciones de Capital	4,788,666	4,788,666	
					Actualización de la Hacienda Pública / Patrimonio	2,694,000	2,694,000	
						0	0	
					Hacienda Pública/Patrimonio Generado			
					Resultados del Ejercicio (Ahorro / Desahorro)	57,620,836	32,319,635	
					Resultados de Ejercicios Anteriores	30,005,462	12,406,195	
					Revalúos	33,745,929	20,968,401	
					Reservas	0	0	
					Rectificaciones de Resultados de Ejercicios Anteriores	-209,234	-209,234	
						-5,925,322	-5,925,322	
					Exceso o Insuficiencia en la Actualización de la Hacienda Pública/Patrimonio	0	0	
					Resultado por Posición Monetaria	0	0	
					Resultado por Tenencia de Activos no Monetarios	0	0	
					Total Hacienda Pública/ Patrimonio	65,103,502	39,802,301	
					Total del Pasivo y Hacienda Pública / Patrimonio	79,359,511	40,036,110	

Bajo protesta de decir verdad declaramos que los Estados Financieros y sus Notas son razonablemente correctos y responsabilidad del emisor


DRA. ROSALBA MEDINA-RIVERA
DIRECTORA GENERAL



C.P. LINDA VICTORIA MENDOZA BERNAL
DIR. DE ADMINISTRACIÓN Y FINANZAS

CONSEJO POTOSINO DE CIENCIA Y TECNOLOGIA (COPOCYT)
 Estado de Variación en la Hacienda Pública
 Del 1 de Enero al 31 de Julio de 2020
 (pesos)

Concepto	Hacienda Pública/ Patrimonio Contribuido	Hacienda Pública/ Patrimonio Generado de Ejercicios Anteriores	Hacienda Pública/ Patrimonio Generado del Ejercicio	Exceso o Insuficiencia en la Actualización de la Hacienda Pública / Patrimonio	TOTAL
HACIENDA PÚBLICA/ PATRIMONIO CONTRIBUIDO NETO DE 2019					
Aportaciones	7,482,666				7,482,666
Donaciones de Capital	4,788,666				4,788,666
Actualización de la Hacienda Pública/ Patrimonio	2,694,000				2,694,000
	0				0
HACIENDA PÚBLICA / PATRIMONIO GENERADO NETO DE 2019		19,913,440	12,406,195		32,319,635
Resultados del Ejercicio (Ahorro/Desahorro)			12,406,195		12,406,195
Resultados de Ejercicios Anteriores		20,968,401			20,968,401
Revalúos		0		0	0
Reservas		-209,234			-209,234
Rectificaciones de Resultados de Ejercicios Anteriores		-845,727			-845,727
EXCESO O INSUFICIENCIA EN LA ACTUALIZACIÓN DE LA HACIENDA PÚBLICA/ PATRIMONIO NETO DE 2019				0	0
Resultado por Posición Monetaria				0	0
Resultado por Tenencia de Activos no Monetarios				0	0
HACIENDA PÚBLICA / PATRIMONIO NETO FINAL DE 2019	7,482,666	19,913,440	12,406,195	0	39,802,301
CAMBIOS EN LA HACIENDA PÚBLICA/PATRIMONIO CONTRIBUIDO NETO DE 2020					
Aportaciones	0				0
Donaciones de Capital	0				0
Actualización de la Hacienda Pública/ Patrimonio	0				0
VARIACIONES DE LA HACIENDA PÚBLICA / PATRIMONIO GENERADO NETO DE 2020		12,777,529	12,523,672		25,301,201
Resultados del Ejercicio (Ahorro/Desahorro)			30,009,462		30,009,462
Resultados de Ejercicios Anteriores		12,777,529	-12,406,195		371,333
Revalúos		0	0	0	0
Reservas		0	0		0
Rectificaciones de Resultados de Ejercicios Anteriores			-5,079,595		-5,079,595
CAMBIOS EN EL EXCESO O INSUFICIENCIA EN LA ACTUALIZACIÓN DE LA HACIENDA PÚBLICA/ PATRIMONIO NETO DE 2020				0	0
Resultado por Posición Monetaria				0	0
Resultado por Tenencia de Activos no Monetarios				0	0
HACIENDA PÚBLICA / PATRIMONIO NETO FINAL DE 2020	7,482,666	32,690,968	24,929,868	0	65,103,502

Bajo protesta de decir verdad declaramos que los Estados Financieros y sus Notas son razonablemente correctos y responsabilidad del emisor


 DRA. ROSALBA MEDINA RIVEA
 DIRECTORA GENERAL


 C.P. LINDA VICTORIA MENDOZA BERNAL
 DIR. DE ADMINISTRACIÓN Y FINANZAS

CONSEJO POTOSINO DE CIENCIA Y TECNOLOGÍA (COPOCYT)
Estado de Cambios en la Situación Financiera
Del 1 de Enero al 31 de Julio de 2020
(Pesos)

Concepto	Origen	Aplicación
ACTIVO	0	39,323,401
Activo Circulante	0	1,329,831
Efectivo y Equivalentes	0	37,154
Derechos a Recibir Efectivo o Equivalentes	0	1,292,677
Derechos a Recibir Bienes o Servicios	0	0
Inventarios	0	0
Almacenes	0	0
Estimación por Pérdida o Deterioro de Activos Circulantes	0	0
Otros Activos Circulantes	0	0
Activo No Circulante	0	37,993,570
Inversiones Financieras a Largo Plazo	0	14,046,158
Derechos a Recibir Efectivo o Equivalentes a Largo Plazo	0	0
Bienes Inmuebles, Infraestructura y Construcciones en Proceso	0	940,522
Bienes Muebles	0	1,089,349
Activos Intangibles	0	29,194
Depreciación, Deterioro y Amortización Acumulada de Bienes	706,618	0
Activos Diferidos	0	22,594,965
Estimación por Pérdida o Deterioro de Activos no Circulantes	0	0
Otros Activos no Circulantes	0	0
PASIVO	14,022,200	0
Pasivo Circulante	14,022,200	0
Cuentas por Pagar a Corto Plazo	211,718	0
Documentos por Pagar a Corto Plazo	0	0
Porción a Corto Plazo de la Deuda Pública a Largo Plazo	0	0
Títulos y Valores a Corto Plazo	0	0
Pasivos Diferidos a Corto Plazo	0	0
Fondos y Bienes de Terceros en Garantía y/o Administración a Corto Plazo	13,810,482	0
Provisiones a Corto Plazo	0	0
Otros Pasivos a Corto Plazo	0	0
Pasivo No Circulante	0	0
Cuentas por Pagar a Largo Plazo	0	0
Documentos por Pagar a Largo Plazo	0	0
Deuda Pública a Largo Plazo	0	0
Pasivos Diferidos a Largo Plazo	0	0
Fondos y Bienes de Terceros en Garantía y/o en Administración a Largo Plazo	0	0
Provisiones a Largo Plazo	0	0
HACIENDA PÚBLICA/ PATRIMONIO	25,301,201	0
Hacienda Pública/Patrimonio Contribuido	0	0
Aportaciones	0	0
Donaciones de Capital	0	0
Actualización de la Hacienda Pública / Patrimonio	0	0
Hacienda Pública/Patrimonio Generado	25,301,201	0
Resultados del Ejercicio (Ahorro / Desahorro)	17,603,267	0
Resultados de Ejercicios Anteriores	12,777,529	0
Revalúos	0	0
Reservas	0	0
Rectificaciones de Resultados de Ejercicios Anteriores	0	5,079,595
Exceso o Insuficiencia en la Actualización de la Hacienda Pública/Patrimonio	0	0
Resultado por Posición Monetaria	0	0
Resultado por Tenencia de Activos no Monetarios	0	0

Bajo protesta de decir verdad declaramos que los Estados Financieros y sus Notas son razonablemente correctos y responsabilidad del emisor


DRA. ROSALBA MEDINA RIVERA
DIRECTORA GENERAL


C.P. LINDA VICTORIA MENDOZA BERNAL
DIR. DE ADMINISTRACIÓN Y FINANZAS

CONSEJO POTOSINO DE CIENCIA Y TECNOLOGIA (COPOCYT)
Estado de Flujos de Efectivo
Del 1 de Enero al 31 de Julio de 2020 y 2019
(Pesos)

Concepto	2020	2019
Flujos de Efectivo de las Actividades de Operación		
Origen	34,081,138	18,249,305
Impuestos	0	0
Cuotas y Aportaciones de Seguridad Social	0	0
Contribuciones de mejoras	0	0
Derechos	0	0
Productos	0	0
Aprovechamientos	0	0
Ingresos por Venta de Bienes y Prestación de Servicios	289,616	116,257
Participaciones, Aportaciones, Convenios, Incentivos Derivados de la Colaboración Fiscal y Fondos Distintos de Aportaciones	27,946,250	10,266,369
Transferencias, Asignaciones, Subsidios y Subvenciones, y Pensiones y Jubilaciones	5,845,272	7,866,679
Otros Orígenes de Operación	0	0
Aplicación	11,253,043	7,249,311
Servicios Personales	3,258,243	3,048,708
Materiales y Suministros	103,711	101,380
Servicios Generales	1,895,888	2,017,873
Transferencias Internas y Asignaciones al Sector Público	0	0
Transferencias al resto del Sector Público	0	0
Subsidios y Subvenciones	0	0
Ayudas Sociales	9,195	700,934
Pensionamientos y Jubilaciones	0	0
Transferencias a Fideicomisos, Mandatos y Contratos Análogos	0	0
Transferencias a la Seguridad Social	0	0
Donativos	0	0
Transferencias al Exterior	0	0
Participaciones	0	0
Aportaciones	0	0
Convenios	0	0
Otras Aplicaciones de Operación	5,986,005	1,380,416
Flujos Netos de Efectivo por Actividades de Operación	22,828,096	10,999,993
Flujos de Efectivo de las Actividades de Inversión		
Origen	0	0
Bienes Inmuebles, Infraestructura y Construcciones en Proceso	0	0
Bienes Muebles	0	0
Otros Orígenes de Inversión	0	0
Aplicación	21,668,268	5,724,150
Bienes Inmuebles, Infraestructura y Construcciones en Proceso	20,657,500	4,216,100
Bienes Muebles	1,010,768	1,508,050
Otras Aplicaciones de Inversión	0	0
Flujos Netos de Efectivo por Actividades de Inversión	-21,668,268	-5,724,150
Flujo de Efectivo de las Actividades de Financiamiento		
Origen	0	0
Endeudamiento Neto	0	0
Interno	0	0
Externo	0	0
Otros Orígenes de Financiamiento	0	0
Aplicación	0	0
Servicios de la Deuda	0	0
Interno	0	0
Externo	0	0
Otras Aplicaciones de Financiamiento	0	0
Flujos netos de Efectivo por Actividades de Financiamiento	0	0
Incremento/Disminución Neta en el Efectivo y Equivalentes al Efectivo	1,159,828	5,275,843
Efectivo y Equivalentes al Efectivo al Inicio del Ejercicio	9,377,564	5,224,395
Efectivo y Equivalentes al Efectivo al final del Ejercicio	10,537,392	10,500,238

Bajo protesta de decir verdad declaramos que los Estados Financieros y sus Notas son razonablemente correctos y responsabilidad del emisor


 DRA. ROSALBA MEDINA RIVERA
 DIRECTORA GENERAL


 C.P. LINDA VICTORIA MENDOZA BERNAL
 DIR. DE ADMINISTRACIÓN Y FINANZAS

Cuenta Pública 2020
NOTAS A LOS ESTADOS FINANCIEROS
 Del 1 de Enero al 31 de Julio de 2020
 (Pesos)

Ente Público: CONSEJO POTOSINO DE CIENCIA Y TECNOLOGIA

NOTAS DE DESGLOSE:

1 NOTAS AL ESTADO DE SITUACIÓN FINANCIERA

EFFECTIVO Y EQUIVALENTES

BANCOS

	10,537,392
BANCO DEL BAJÍO CTA. 3883, (SERVICIOS PERSONALES)	1,319,266
BANCO DEL BAJÍO CTA. 4030, (GASTO CORRIENTE)	125,638
BANCO DEL BAJÍO CTA. 3958, (CAP. 6000 INVERSIÓN)	2,443
BANCO DEL BAJIO 2221 (FAIDISESLP CHEQUES)	305
BANCO DEL BAJIO 1094 (FINANZAS)	-
BANCO DEL BAJIO 1108 (RECURSOS PROPIOS)	423,760
BANCO DEL BAJIO 5040 (OTC)	-
BANCO DEL BAJIO 1446 (ASCTI / SNCYT)	-
BANCO DEL BAJIO 1452 (MAESTROS Y DOCTORES EN LA INDUSTRIA)	-
BANCO DEL BAJIO 7585 (MUJERES INDÍGENAS A POSGRADOS)	-
BANCO DEL BAJIO 5781 (MUJERES INDÍGENAS A POSGRADOS 2017)	-
BANCO DEL BAJIO 1714 (JOVENES TALENTOS)	-
BANCO DEL BAJIO 6089 (ASCTI / SNCYT) 2018	0
BANCO DEL BAJIO 2221 (FAIDISESLP INVERSIÓN PLAZO 7 DÍAS)	187,998
BANCO DEL BAJIO 9357 (ASCTI / SNCYT) 2019	0
BANCO DEL BAJIO 3061 (JOVENES TALENTOS) 2019	0
BANCO DEL BAJIO 1571 (MUJERES INDÍGENAS A POSGRADOS 2018)	-
BANCO DEL BAJIO 8134 (MULTAS ELECTORALES)	8,035,874
BANCO DEL BAJIO 7902 (MUJERES INDÍGENAS A POSGRADOS 2019)	-
BANCO DEL BAJIO 6922 (FORDECYT 2019)	442,109
BANCO DEL BAJIO 8200 (ADA)	0

DERECHOS A RECIBIR EFFECTIVO O EQUIVALENTES

GASTOS POR RECUPERAR	1,251	1,296,691
ADA	1,067,900	
RECURSO GASTO CORRIENTE	227,540	

OTROS ACTIVOS

DEPÓSITOS EN GARANTÍA (CFE)	11,108	11,108
-----------------------------	--------	--------

ACTIVO NO CIRCULANTE

INVERSIONES FINANCIERAS A LARGO PLAZO		67,514,322
---------------------------------------	--	------------

BIENES MUEBLES, INMUEBLES E INTANGIBLES

TERRENO	6,880,500	53,468,163
EDIFICIOS NO HABITACIONALES	8,187,474	
EDIFICIOS NO HABITACIONALES EN PROCESO	460,000	
CONSTRUCCIONES EN PROCESO EN BIENES PROPIOS	1,638,386	
MOBILIARIO Y EQUIPO DE ADMINISTRACIÓN	1,721,520	
MOBILIARIO Y EQUIPO EDUCACIONAL	2,332,120	
EQUIPO DE TRANSPORTE	1,210,602	
MAQUINARIA, OTROS EQUIPOS Y HERRAMIENTAS	27,172	
COLECCIONES, OBRAS DE ARTE Y OBJETOS VALIOSOS	950,000	
SOFTWARE	31,958	
LICENCIAS	116,765	
DEPRECIACIÓN ACUMULADA DE BIENES INMUEBLES	- 2,055,717	
DEPRECIACIÓN ACUMULADA DE BIENES MUEBLES	- 2,298,683	
AMORTIZACIÓN ACUMULADA DE ACTIVOS INTANGIBLES	- 82,181	
EJECUCIÓN DE PROYECTOS PRODUCTIVOS	34,348,245	

PASIVOS

		129,273.92
SERVICIOS PERSONALES POR PAGAR		6,980
IMSS	6,980	
SERVICIOS PERSONALES POR PAGAR CP	-	
SERVICIO SOCIAL	-	
PROVEEDORES POR PAGAR A CORTO PLAZO		17,198
AYM CLEAN	1,518	
MARIA OLIVIA GARCIA IBARRA	7,840	
ERIKA MILDRED RODRIGUEZ TOLEDO	7,840	
CONTRATISTAS POR OBRAS PÚBLICAS POR PAGAR A CORTO PLAZO		316,250
UNIVERSIDAD AUTÓNOMA DE SAN LUIS POTOSÍ	316,250	
OTRAS CUENTAS POR PAGAR A CORTO PLAZO		100
DIRECCIÓN DE PENSIONES DEL ESTADO DE SAN LUIS POTOSÍ	15	
RETENCIÓN CURSOS	85	
RETENCIONES Y CONTRBUCCIONES		104,996
ISR RETENIDO POR SUELDOS Y SALARIOS	81,474	
ISR RETENIDO HONORARIOS	13,704	
IMPUESTO SOBRE REMUNERACIONES	9,818	
FONDOS DE FIDEICOMISOS MANDATOS Y CONTRATOS ANÁLOGOS		13,810,482

2 NOTAS AL ESTADO DE ACTIVIDADES

INGRESOS POR GESTIÓN

Cuenta Pública 2020
NOTAS A LOS ESTADOS FINANCIEROS
 Del 1 de Enero al 31 de Julio de 2020
 (Pesos)

Ente Público: **CONSEJO POTOSINO DE CIENCIA Y TECNOLOGIA**

REDNACECYT	-	
PARTICIPACIONES Y APORTACIONES		28,995,270
ADA	1,067,900	
MUJERES INDÍGENAS A POSGRADOS 2020	-	
FAIDISESLP	-	
MULTAS ELECTORALES	27,927,370	
TRANSFERENCIAS, ASIGNACIONES, SUBSIDIOS Y OTRAS AYUDAS		6,072,812
PARTICIPACIONES, APORTACIONES, CONVENIOS, ETC	-	
LAS TRANSFERENCIAS RECIBIDAS CORRESPONDEN AL SUBCAPÍTULO 001 SERVICIOS PERSONALES Y GASTOS DE OPERACIÓN AL MES DE JULIO.	6,072,812	
GASTO DE INVERSIÓN	-	
INGRESOS FINANCIEROS		289,616
INTERESES GENERADOS POR CUENTA DE INVERSIÓN DEL FONDO DE SALUD	2,651	
INTERESES FIDEICOMISO	286,965	
GASTOS Y OTRAS PÉRDIDAS		
GASTOS DE OPERACIÓN:		5,348,236
SERVICIOS PERSONALES COPOCYT		3,265,223
MATERIALES Y SUMINISTROS		103,711
MATERIALES Y SUMINISTROS COPOCYT	20,504	
MATERIALES Y SUMINISTROS FONDO DE SALUD	-	
MATERIALES Y SUMINISTROS ADA	-	
MATERIALES Y SUMINISTROS ASCTI 2019	83,207	
MATERIALES Y SUMINISTROS MUJERES INDÍGENAS A POSGRADOS 2020	-	
SERVICIOS GENERALES		1,970,106
SERVICIOS GENERALES COPOCYT	1,208,046	
SERVICIOS GENERALES FONDO DE SALUD	-	
SERVICIOS GENERALES ADA 2020	-	
SERVICIOS GENERALES ASCTI 2019	691,984	
SERVICIOS GENERALES MUJERES INDÍGENAS A POSGRADOS 2020	-	
SERVICIOS GENERALES MULTAS ELECTORALES	21,357	
FIDEICOMISO 23871	48,720	
TRANSFERENCIAS, ASIGNACIONES, SUBSIDIOS Y OTRAS AYUDAS		9,195
AYUDAS SOCIALES	9,195	
FONDO DE SALUD	-	
FIDEICOMISO 18397	-	
OTROS GASTOS Y PERDIDAS EXTRAORDINARIAS		
DETERIORO DE ACTIVO NO CIRCULANTE	-	
DEPRECIACIÓN DE BIENES INMUEBLES	-	
DEPRECIACIÓN DE BIENES MUEBLES	-	
AMORTIZACIÓN DE ACTIVOS INTANGIBLES	-	
REPRESENTA EL COSTO DE LOS SERVICIOS REQUERIDOS POR EL CONSEJO PARA LA REALIZACIÓN DE SUS ACTIVIDADES AL MES DE JUNIO.		
AHORRO / DESAHORRO NETO DEL EJERCICIO		30,009,462
COPOCYT	1,808,088	
FONDO DE SALUD (FAIDISESLP)	2,651	
ASCTI / SNCYT (2019)	775,191	
ADA 2020	1,067,900	
MUJERES INDÍGENAS A POSGRADOS 2020	-	
MULTAS ELECTORALES	27,906,013	

3 NOTAS AL ESTADO DE VARIACIONES EN LA HACIENDA PÚBLICA / PATRIMONIO

LA PROCEDENCIA DE LOS RECURSOS QUE MODIFICAN AL PATRIMONIO GENERADO PROVIENEN DE TRANSFERENCIAS DEL SECTOR PÚBLICO (GOBIERNO DEL ESTADO DE SAN LUIS POTOSÍ, SECRETARÍA DE FINANZAS).

4 NOTAS AL ESTADO DE FLUJOS DE EFECTIVO
 EFECTIVO Y EQUIVALENTES

	2020	2019
EFECTIVO EN BANCOS	10,537,392	10,222,157
INVERSIONES TEMPORALES		
FONDOS CON AFECTACIÓN ESPECÍFICA		
DEPÓSITOS DE FONDOS DE TERCEROS Y OTROS		
TOTAL DE EFECTIVO Y EQUIVALENTES	10,537,392	10,222,157

CONCILIACIÓN DE LOS FLUJOS DE EFECTIVO NETOS DE LAS ACTIVIDADES DE OPERACIÓN Y LA CUENTA AHORRO / DESAHORRO ANTES DE RUBROS EXTRAORDINARIOS:

	2020	2019
AHORRO/DESAHORRO ANTES DE RUBROS EXTRAORDINARIOS	30,009,462	12,406,195
MOVIMIENTOS DE PARTIDAS QUE NO AFECTAN EFECTIVO		
DEPRECIACIÓN		

Cuenta Pública 2020
NOTAS A LOS ESTADOS FINANCIEROS
Del 1 de Enero al 31 de Julio de 2020
(Pesos)

Ente Público: CONSEJO POTOSINO DE CIENCIA Y TECNOLOGIA

AMORTIZACIÓN	-
INCREMENTOS EN LAS PROVISIONES	-
INCREMENTO EN INVERSIONES PRODUCIDO POR REVALUACIÓN	-
GANANCIA/PÉRDIDA EN VENTA DE PROPIEDAD, PLANTA Y EQUIPO	-
INCREMENTO EN CUENTAS POR COBRAR	-
PARTIDAS EXTRAORDINARIAS	-

5. CONCILIACIÓN ENTRE LOS INGRESOS PRESUPUESTARIOS Y CONTABLES, ASÍ COMO ENTRE LOS EGRESOS PRESUPUESTARIOS Y LOS GASTOS CONTABLES:

CONCILIACIÓN ENTRE LOS INGRESOS PRESUPUESTARIOS Y CONTABLES CORRESPONDIENTES DEL 01 DE ENERO AL 30 DE JULIO DE 2020:

1. INGRESOS PRESUPUESTARIOS	35,376,578
2. MAS INGRESOS CONTABLES NO PRESUPUESTARIOS	-
INCREMENTO POR VARIACIÓN DE INVENTARIOS	-
DISMINUCIÓN DEL EXCESO DE ESTIMACIONES POR PÉRDIDA O DETERIORO Y OBSOLESCENCIA	-
DISMINUCIÓN DEL EXCESO DE PROVISIONES	-
OTROS INGRESOS Y BENEFICIOS VARIOS	-
OTROS INGRESOS CONTABLES NO PRESUPUESTARIOS	-
3. MENOS INGRESOS PRESUPUESTARIOS NO CONTABLES	-
PRODUCTOS DE CAPITAL	-
APROVECHAMIENTOS PATRIMONIALES	-
INGRESOS DERIVADOS DE FINANCIAMIENTOS	-
OTROS INGRESOS PRESUPUESTARIOS NO CONTABLES	-
4. INGRESOS CONTABLES	35,376,578

CONCILIACIÓN ENTRE LOS EGRESOS PRESUPUESTARIOS Y LOS GASTOS CONTABLES CORRESPONDIENTES DEL 01 DE ENERO AL 31 DE JULIO DE 2020:

1. TOTAL DE EGRESOS PRESUPUESTARIOS	27,284,034
2. MENOS EGRESOS PRESUPUESTARIOS NO CONTABLES	22,060,637
MOBILIARIO Y EQUIPO DE ADMINISTRACIÓN	-
MATERIALES Y SUMINISTROS	76,119
MOBILIARIO Y EQUIPO EDUCACIONAL Y RECREATIVO	1,010,768
VEHÍCULOS Y EQUIPO DE TRANSPORTE	-
MAQUINARIA, OTROS EQUIPOS Y HERRAMIENTAS	-
BIENES INMUEBLES	-
ACTIVOS INTANGIBLES	-
OBRA PUBLICA EN BIENES PROPIOS	-
PROVISIONES PARA CONTINGENCIAS Y OTRAS EROGACIONES ESPECIALES	-
ADEUDOS DE EJERCICIOS FISCALES ANTERIORES (ADEFAS)	-
OTROS EGRESOS PRESUPUESTALES NO CONTABLES	20,973,750
3. MAS GASTOS CONTABLES NO PRESUPUESTALES	-
ESTIMACIONES, DEPRECIACIONES, DETERIOROS, OBSOLESCENCIA Y AMORTIZACIONES	-
PROVISIONES	-
DISMINUCIÓN DE INVENTARIOS	-
AUMENTO POR INSUFICIENCIA DE ESTIMACIONES POR PÉRDIDA O DETERIORO Y OBSOLESCENCIA	-
AUMENTO POR INSUFICIENCIA DE PROVISIONES	-
OTROS GASTOS	-
OTROS GASTOS CONTABLES NO PRESUPUESTALES	-
4. TOTAL DE GASTO CONTABLE	5,223,397

II NOTAS DE MEMORIA

CUENTAS DE ORDEN CONTABLE Y PRESUPUESTARIA
 SE DETALLAN A CONTINUACIÓN LOS CONTRATOS VIGENTES PARA EL PERIODO (MONTOS MAS IVA):

NOMBRE	TOTAL
Sheila Denisse Segura Rodriguez	10,000.00
Jessica Areli Lozano Ruiz	12,000.00
Alejandro Morales Vázquez	8,000.00
Rosa Alicia Ruiz Luna	12,000.00
Carmina Valero Morales	10,000.00
Sandra Janeth Ruiz Ramos	8,000.00
María Dolores Ochoa Leija	11,000.00
Raquel Perez Mendoza	12,000.00
Angel Leonardo Flores Serna	10,000.00

Cuenta Pública 2020
NOTAS A LOS ESTADOS FINANCIEROS
Del 1 de Enero al 31 de Julio de 2020
(Pesos)

Ente Público: **CONSEJO POTOSINO DE CIENCIA Y TECNOLOGIA**

Margarita Castañeda Ibarra	11,000.00
Aylette Montserrat Ortiz Páramo	10,000.00
AYM Clean , SA de CV	8,606.00
El Colegio de San Luis, AC (FORDECYT)	9,655.17
Universidad Politécnica de San Luis Potosí (FORDECYT)	11,200.00
Instituto Potosino de Investigación Científica y Tecnológica AC (FORDECYT)	9,655.17
Benthocode, SA de CV (FORDECYT)	9,655.17
Consejo Estatal de Población	13,000.00
Universidad Intercultural de San Luis Potosí (FORDECYT)	9,655.17
Janet Aleman Cervantes (FORDECYT)	9,655.17
Centro de Desarrollo Agroecológico, Servicios e Investigación (FORDECYT)	11,200.00
María Olivia García Ibarra (FORDECYT)	9,655.17
Jessica del Rocío Pérez Mena (FORDECYT)	9,655.17
Instituto Tecnológico Superior de Ebanó (FORDECYT)	11,200.00
Instituto Tecnológico Superior de Tamazunchale (FORDECYT)	11,200.00
Universidad Autónoma de San Luis Potosí (FORDECYT)	100,800.00
Ernesto Marmolejo Alferez (FORDECYT)	9,655.17
Daniel Alberto Rangel Maldonado (FORDECYT)	9,655.17
Flor Dinora Clemente Cuervo (FORDECYT)	9,655.17
Luz Roxana De León Lomelí (FORDECYT)	9,655.17
Claudia Ivonne Vazquez Mendoza (FORDECYT)	9,655.17
Diego Armando Ruiz Tristán (FORDECYT)	9,655.17
Ricardo Aguilar Martínez (FORDECYT)	9,655.17
Cesar Augusto Martínez Rocha (FORDECYT)	9,655.17
Angela Patricia Bravo Vidales (FORDECYT)	9,655.17
Marysol García Godínez (FORDECYT)	9,655.17
Erika Mildred Rodríguez Toledo (FORDECYT)	9,655.17
Montserrat Salazar Urtaza (FORDECYT)	9,655.17
Briko Robotics, SAPI de CV (FORDECYT)	9,655.17
Universidad Cuauhtemoc Delegación San Luis Potosí (FORDECYT)	11,200.00
Municipio de San Luis Potosí (FORDECYT)	11,200.00
Centro de las Artes de San Luis Potosí (FORDECYT)	11,200.00
Instituto Tecnológico Superior de San Luis Potosí Capital (FORDECYT)	11,200.00
Juntos, Empatía, Inclusión y Diversidad SC (FORDECYT)	9,655.17
Eugenio Flores Alatorre (FORDECYT)	9,655.17

III NOTAS DE GESTIÓN ADMINISTRATIVA

1 INTRODUCCIÓN

LOS ESTADOS FINANCIEROS DE LOS ENTES PÚBLICOS, PROVEEN DE INFORMACIÓN FINANCIERA A LOS PRINCIPALES USUARIOS DE LA MISMA, AL CONGRESO Y A LOS CIUDADANOS.
 EL OBJETIVO DEL PRESENTE DOCUMENTO ES LA REVELACIÓN DEL CONTEXTO Y DE LOS ASPECTOS ECONÓMICOS-FINANCIEROS MÁS RELEVANTES QUE INFLUYERON EN LAS DECISIONES DEL PERIODO.

2 PANORAMA ECONÓMICO Y FINANCIERO

LAS PRINCIPALES CONDICIONES ECONÓMICO-FINANCIERAS FUERON DE AUSTERIDAD, EL COPOCYT MANTUVO GASTOS REALMENTE PRIORITARIOS PARA LA OPERACIÓN DEL MISMO.

3 AUTORIZACIÓN E HISTORIA

A) LA FECHA DE CREACIÓN ES EL 05 DE ENERO DE 1996.

B) DE LOS CAMBIOS PRINCIPALES EN LA ESTRUCTURA, SE REALIZARON: DE LA ESTRUCTURA MENCIONADA EN LA LEY ORGÁNICA DEL COPOCYT A LA ESTRUCTURA FUNCIONAL DESCRITA EN EL MANUAL DE ORGANIZACIÓN VIGENTE AUTORIZADO DE CONFORMIDAD CON EL PRESUPUESTO ASIGNADO.

4 ORGANIZACIÓN Y OBJETO SOCIAL

A) OBJETIVO SOCIAL

SER LA ENTIDAD ASESORA DEL EJECUTIVO DEL ESTADO, Y ESPECIALIZADA PARA ARTICULAR LAS POLÍTICAS PÚBLICAS DEL GOBIERNO ESTATAL; APOYAR Y FOMENTAR EL DESARROLLO DE LA INVESTIGACIÓN CIENTÍFICA Y TECNOLÓGICA; LA INNOVACIÓN, EL DESARROLLO Y LA MODERNIZACIÓN TECNOLÓGICA DE LA ENTIDAD; CON DOMICILIO EN LA CAPITAL DEL ESTADO, SIN PERJUICIO DE QUE PUEDA ESTABLECER EN EL INTERIOR DE LA ENTIDAD, LAS OFICINAS QUE ESTIME NECESARIAS PARA LA REALIZACIÓN DE SUS ACTIVIDADES.

B) PRINCIPAL ACTIVIDAD:

PLANEAR, CONDUCIR, COORDINAR Y EVALUAR LAS POLÍTICAS GENERALES QUE ORIENTEN EL DESARROLLO SUSTENTABLE DEL ESTADO, A TRAVÉS DE LA INVESTIGACIÓN CIENTÍFICA Y TECNOLÓGICA.

C) EJERCICIO FISCAL:

EL EJERCICIO FISCAL VIGENTE DEL 01 DE ENERO AL 31 DE JULIO DE 2020.

D) RÉGIMEN JURÍDICO:

ORGANISMO AUTÓNOMO DESCENTRALIZADO.

E) CONSIDERACIONES FISCALES:

RETENCIONES DEL I.S.R. A SUELDOS Y SALARIOS Y TRABAJADORES ASIMILADOS A SALARIOS.

RETENCIONES DEL I.S.R. A SERVICIOS PROFESIONALES.

F) ESTRUCTURA ORGANIZACIONAL BÁSICA:

SE ENCUENTRA DEFINIDA DENTRO DE LA LEY ORGÁNICA DEL CONSEJO POTOSINO DE CIENCIA Y TECNOLOGÍA.

G) FIDEICOMISOS, MANDATOS Y ANÁLOGOS DE LOS CUALES ES FIDEICOMITENTE O FIDUCIARIO:

Cuenta Pública 2020
NOTAS A LOS ESTADOS FINANCIEROS
Del 1 de Enero al 31 de Julio de 2020
(Pesos)

Ente Público: CONSEJO POTOSINO DE CIENCIA Y TECNOLOGIA

- EL CONSEJO POTOSINO DE CIENCIA Y TECNOLOGÍA NO TIENE ESTOS COMPROMISOS.
- 5 BASES DE PREPARACIÓN DE ESTADOS FINANCIEROS
EL CONSEJO POTOSINO DE CIENCIA Y TECNOLOGÍA HA OBSERVADO LA NORMATIVIDAD EMITIDA Y LAS DISPOSICIONES LEGALES APLICABLES, ASÍ COMO LOS POSTULADOS BÁSICOS PARA LA REALIZACIÓN DE LOS INFORMES FINANCIEROS PRESENTADOS.
- 6 POLÍTICAS DE CONTABILIDAD SIGNIFICATIVAS
LOS ACTIVOS SE VALUAN A COSTO DE ADQUISICIÓN.
SE REGISTRARON LAS DEPRECIACIONES AL EJERCICIO 2019.
- 7 POSICIÓN EN MONEDA EXTRANJERA Y PROTECCIÓN POR RIESGO CAMBIARIO
EL CONSEJO POTOSINO DE CIENCIA Y TECNOLOGÍA NO REALIZA OPERACIONES EN MONEDA EXTRANJERA.
- 8 REPORTE ANALÍTICO DEL ACTIVO
LOS ACTIVOS FIJOS IDENTIFICADOS ESTÁN VALUADOS A VALOR HISTÓRICO.
- 9 FIDEICOMISOS, MANDATOS Y ANÁLOGOS
EL CONSEJO POTOSINO DE CIENCIA Y TECNOLOGÍA NO REALIZA OPERACIONES DE ESTOS CONCEPTOS.
10. REPORTE DE RECAUDACIÓN

INGRESOS DEL PERIODO (ENERO - JULIO)	6,072,812
ESTATALES	6,072,812
FEDERALES	-
RECURSOS PROPIOS	-

PROYECCIÓN DE LA RECAUDACIÓN:


INGRESOS DEL PERIODO (ENERO - DICIEMBRE)	13,442,298
ESTATALES	7,442,298
FEDERALES	6,000,000
RECURSOS PROPIOS	-

11. INFORMACIÓN SOBRE LA DEUDA Y EL REPORTE ANALÍTICO DE LA DEUDA
EL CONSEJO POTOSINO DE CIENCIA Y TECNOLOGÍA NO PUEDE REALIZAR OPERACIONES DE DEUDA PÚBLICA.
12. CALIFICACIONES OTORGADAS
EL CONSEJO POTOSINO DE CIENCIA Y TECNOLOGÍA NO REALIZÓ OPERACIONES QUE HUBIERAN REQUERIDO ALGUNA CALIFICACIÓN CREDITICIA.
13. PROCESO DE MEJORA
LAS PRINCIPALES POLÍTICAS FINANCIERAS DE CONTROL INTERNO ESTÁN ENUNCIADAS EN EL MANUAL DE PROCEDIMIENTOS DE LA DIRECCIÓN DE ADMINISTRACIÓN Y FINANZAS.
PARA EL EJERCICIO 2020 EL PROGRAMA OPERATIVO ANUAL ESTÁ BASADO EN PBR.
14. INFORMACIÓN POR SEGMENTOS.
LA INFORMACIÓN FINANCIERA SE PRESENTA EN FORMA NO SEGMENTADA YA QUE SOLAMENTE SE REALIZAN OPERACIONES DE GASTO CORRIENTE.
- 15 EVENTOS POSTERIORES AL CIERRE.
NO SE TIENE CONOCIMIENTO DE ALGÚN EVENTO QUE AFECTE ESTOS ESTADOS FINANCIEROS.
- 16 PARTES RELACIONADAS
EL CONSEJO POTOSINO DE CIENCIA Y TECNOLOGÍA NO TIENE PARTES RELACIONADAS QUE INFLUYAN EN LA TOMA DE DECISIONES FINANCIERAS Y OPERATIVAS.

III NOTAS A LOS ESTADOS ANALITICOS DE INGRESOS Y ANALITICOS DEL EJERCICIO DEL PRESUPUESTO DE EGRESOS

1. EL INGRESO MODIFICADO DEL ESTADO ANALITICO DE LOS INGRESOS Y LOS ANALITICOS DE LOS EGRESOS NO CONCUERDA EN FUNCION DE QUE HUBO REMANENTES DEL EJERCICIO 2018 LAS CUALES SE REGISTRARON COMO AMPLIACIONES

"BAJO PROTESTA DE DECIR VERDAD DECLARAMOS QUE LOS ESTADOS FINANCIEROS Y SUS NOTAS, SON RAZONABLEMENTE CORRECTOS Y SON RESPONSABILIDAD DEL EMISOR".


DRA. ROSALBA MEDINA RIVERA
DIRECTORA GENERAL


C.P. LINDA VICTORIA MENDOZA BERNAL
DIRECTOR DE ADMINISTRACIÓN Y FINANZAS

CONSEJO POTOSINO DE CIENCIA Y TECNOLOGIA (COPOCYT)

Estado Analítico del Activo

Del 1 de Enero al 31 de Julio de 2020

(Pesos)

Concepto	Saldo Inicial 1	Cargos del Periodo 2	Abonos del Periodo 3	Saldo Final 4=(1+2-3)	Variación del Periodo (4-1)
ACTIVO					
Activo Circulante	9,388,672	70,380,550	67,924,032	11,845,190	2,456,518
Efectivo y Equivalentes	9,377,564	34,964,900	33,805,073	10,537,392	1,159,828
Derechos a Recibir Efectivo o Equivalentes	1	35,415,649	34,118,959	1,296,691	1,296,690
Derechos a Recibir Bienes o Servicios	0	0	0	0	0
Inventarios	0	0	0	0	0
Almacenes	0	0	0	0	0
Estimación por Pérdida o Deterioro de Activos Circulantes	0	0	0	0	0
Otros Activos Circulantes	11,108	0	0	11,108	0
Activo No Circulante	39,834,873	27,728,167	48,720	67,514,321	27,679,447
Inversiones Financieras a Largo Plazo	8,351,229	5,743,649	48,720	14,046,158	5,694,929
Derechos a Recibir Efectivo o Equivalentes a Largo Plazo	0	0	0	0	0
Bienes Inmuebles, Infraestructura y Construcciones en Proceso	17,166,360	0	0	17,166,360	0
Bienes Muebles	5,230,647	1,010,768	0	6,241,415	1,010,768
Activos Intangibles	148,724	0	0	148,724	0
Depreciación, Deterioro y Amortización Acumulada de Bienes	-4,436,581	0	0	-4,436,581	0
Activos Diferidos	13,374,495	20,973,750	0	34,348,245	20,973,750
Estimación por Pérdida o Deterioro de Activos no Circulantes	0	0	0	0	0
Otros Activos no Circulantes	0	0	0	0	0
TOTAL DEL ACTIVO	49,223,546	98,108,717	67,972,752	79,359,511	30,135,965

Bajo protesta de decir verdad declaramos que los Estados Financieros y sus Notas son razonablemente correctos y responsabilidad del emisor


 DRA. ROSALBA MEDINA RIVERA
 DIRECTORA GENERAL


 C.P. LINDA VICTORIA MENDOZA BERNAL
 DIR. DE ADMINISTRACIÓN Y FINANZAS

CONSEJO POTOSINO DE CIENCIA Y TECNOLOGIA (COPOCYT)


Estado Analítico de la Deuda y Otros Pasivos

Del 1 de Enero al 31 de Julio de 2020

(Pesos)

Denominación de las Deudas	Moneda de Contratación	Institución o País Acreedor	Saldo Inicial del Periodo	Saldo Final del Periodo
DEUDA PÚBLICA				
Corto Plazo				
Deuda Interna			0	0
Instituciones de Crédito	Peso	México	0	0
Títulos y Valores	Peso	México	0	0
Arrendamientos Financieros	Peso	México	0	0
Deuda Externa			0	0
Organismos Financieros Internacionales	Peso	México	0	0
Deuda Bilateral	Peso	México	0	0
Títulos y Valores	Peso	México	0	0
Arrendamientos Financieros	Peso	México	0	0
Subtotal a Corto Plazo			0	0
Largo Plazo				
Deuda Interna			0	0
Instituciones de Crédito	Peso	México	0	0
Títulos y Valores	Peso	México	0	0
Arrendamientos Financieros	Peso	México	0	0
Deuda Externa			0	0
Organismos Financieros Internacionales	Peso	México	0	0
Deuda Bilateral	Peso	México	0	0
Títulos y Valores	Peso	México	0	0
Arrendamientos Financieros	Peso	México	0	0
Subtotal a Largo Plazo			0	0
Otros Pasivos	Peso	México	9,094,167	14,256,009
Total Deuda y Otros Pasivos			9,094,167	14,256,009

Bajo protesta de decir verdad declaramos que los Estados Financieros y sus Notas son razonablemente correctos y responsabilidad del emisor


 DRA. ROSALBA MEDINA RIVERA
 DIRECTORA GENERAL


 C.P. LINDA VICTORIA MENDOZA BERNAL
 DIR. DE ADMINISTRACIÓN Y FINANZAS

CONSEJO POTOSINO DE CIENCIA Y TECNOLOGIA (COPOTCYT)
Estado Analítico de Ingresos
Del 1 de Enero al 31 de Julio de 2020

Rubro de Ingresos	Ingresos				Diferencia (6= 5 - 1)
	Estimado (1)	Ampliaciones y Reducciones (2)	Ingresos Modificado (3= 1 + 2)	Devengado (4)	
Impuestos	0	0	0	0	0
Cuotas y Aportaciones de Seguridad Social	0	0	0	0	0
Contribuciones de Mejoras	0	0	0	0	0
Derechos	0	0	0	0	0
Productos	0	0	0	0	0
Aprovechamientos	0	0	0	0	0
Ingresos por Venta de Bienes, Prestación de Servicios y Otros Ingresos	0	0	0	289,616	289,616
Participaciones, Aportaciones, Convenios, Incentivos Derivados de la Colaboración Fiscal y Fondos Distintos de Aportaciones	0	3,224,857	3,224,857	29,014,150	27,946,250
Transferencias, Asignaciones, Subsidios y Subvenciones, y Pensiones y Jubilaciones	10,422,298	0	10,422,298	6,072,812	5,845,272
Ingresos Derivados de Financiamientos	0	0	0	0	0
Total	10,422,298	3,224,857	13,647,155	35,376,578 Ingresos excedentes ¹	34,081,138 23,658,840

Rubro de Ingresos	Ingresos				Diferencia (6= 5 - 1)
	Estimado (1)	Ampliaciones y Reducciones (2)	Ingresos Modificado (3= 1 + 2)	Devengado (4)	
Ingresos del Poder Ejecutivo Federal o Estatal y de los Municipios	0	0	0	0	0
Impuestos	0	0	0	0	0
Cuotas y Aportaciones de Seguridad Social	0	0	0	0	0
Contribuciones de Mejoras	0	0	0	0	0
Derechos	0	0	0	0	0
Productos	0	0	0	0	0
Aprovechamientos	0	0	0	0	0
Participaciones, Aportaciones, Convenios, Incentivos Derivados de la Colaboración Fiscal y Fondos Distintos de Aportaciones	0	3,224,857	3,224,857	29,014,150	27,946,250
Transferencias, Asignaciones, Subsidios y Subvenciones, y Pensiones y Jubilaciones	0	0	0	0	0
Ingresos de los Entes Públicos de los Poderes Legislativo y Judicial, de los Órganos Autónomos y del Sector Paraestatal o Paramunicipal, así como de las Empresas Productivas del Estado	0	0	0	0	0
Cuotas y Aportaciones de Seguridad Social	0	0	0	0	0
Productos	0	0	0	0	0
Ingresos por Venta de Bienes, Prestación de Servicios y Otros Ingresos	0	0	0	289,616	289,616
Transferencias, Asignaciones, Subsidios y Subvenciones, y Pensiones y Jubilaciones	10,422,298	0	10,422,298	6,072,812	5,845,272
Ingresos derivados de financiamiento	0	0	0	0	0
Ingresos Derivados de Financiamientos	0	0	0	0	0
Total	10,422,298	3,224,857	13,647,155	35,376,578 Ingresos excedentes	34,081,138 23,658,840

Los Ingresos por Fuente de Financiamiento pudieran no corresponder al tipo de Ente Público configurado. Se sugiere revisar:
Que la clasificación administrativa en Configuración del Ente sea correcta.

Que sus ingresos estén clasificados en los conceptos correctos y aplicables a su Ente Público. Se deberá corregir o reclasificar lo que se requiera.
Es necesario tomar en cuenta que el formato limita los ingresos que corresponden a los Poderes Legislativo, Judicial, Órganos Autónomos, Sector Parastatal y Empresas productivas del Estado, por lo que el SAACG.NET mostrará completos los ingresos en el apartado donde sea posible, aun cuando no correspondan.



DRA. ROSALBA MEDINA RIVERA
DIRECTORA GENERAL




C.P. LINDA VICTORIA MENDOZA BERNAL
DIR. DE ADMINISTRACION Y FINANZAS

CONSEJO POTOSINO DE CIENCIA Y TECNOLOGIA (COPCYT)
 Estado Analítico del Ejercicio del Presupuesto de Egresos
 Clasificación Administrativa
 Del 1 de Enero al 31 de Julio de 2020

Concepto	Egresos				Subejercicio
	Aprobado 1	Ampliaciones/ (Reducciones) 2	Modificado 3 = (1+2)	Devengado 4	
Sin Ramo/Dependencia					
DIRECCION DE ADMINISTRACION Y FINANZAS	\$13,353,867	\$22,176,120	\$35,529,987	\$27,284,034	\$26,935,306
DIRECCION DE ANALISIS Y PROSPECTIVA	\$10,422,298	\$0	\$10,422,298	\$4,510,056	\$4,493,258
SUBDIRECCION DE DIVULGACION	\$728,972	\$22,146,120	\$22,875,092	\$20,965,107	\$20,648,857
SUBDIRECCION DE EVALUACION Y SEGUIMIENTO DE PROYECTOS ESPECIALES	\$2,202,596	\$0	\$2,202,596	\$1,778,871	\$1,763,191
	\$0	\$30,000	\$30,000	\$30,000	\$30,000
			\$0	\$0	\$0
			\$0	\$0	\$0
			\$0	\$0	\$0
Total del Gasto	\$13,353,867	\$22,176,120	\$35,529,987	\$27,284,034	\$26,935,306
					6 = (3-4)
					\$8,245,953
					\$5,912,242
					\$1,909,985
					\$423,725
					\$0
					\$0
					\$0
					\$0


 DRA. ROSALBA MEDINA RIVERA
 DIRECTORA GENERAL


 C.P. LINDA VICTORIA MENDOZA BERNAL
 DIR. DE ADMINISTRACIÓN Y FINANZAS

CONSEJO POTOSINO DE CIENCIA Y TECNOLOGIA (COPOCYT)
 Estado Analítico del Ejercicio del Presupuesto de Egresos
 Clasificación Administrativa
 Del 1 de Enero al 31 de Julio de 2020

Concepto	Egresos				Subejercicio 6=(3-4)
	Aprobado 1	Ampliaciones/ Reducciones 2	Modificado 3=(1+2)	Devengado 4	
Poder Ejecutivo Poder Legislativo Poder Judicial Organismos Autonomos	No aplica				
Total del Gasto	\$0	\$0	\$0	\$0	\$0



 DRA. ROSALBA MEDINA RIVERA
 DIRECTORA GENERAL


 C.P. LINDA VICTORIA MENDOZA BERNAL
 DIR. DE ADMINISTRACIÓN Y FINANZAS

CONSEJO FOTOSINO DE CIENCIA Y TECNOLOGIA (COFOCYT)
 Estado Analítico del Ejercicio del Presupuesto de Egresos
 Clasificación Administrativa
 Del 1 de Enero al 31 de Julio de 2020

Concepto	Egresos				Subejercicio 6 = (3+4)
	Aprobado 1	Ampliaciones/ (Reducciones) 2	Modificado 3 = (1+2)	Devengado 4	
Entidades Paraestatales y Fideicomisos No Empresariales No Financieros Instituciones Publicas de la Seguridad Social					
Entidades Paraestatales Empresariales No Financieras con Participacion Estatal Mayoritaria Fideicomisos Empresariales No Financieros con Participacion Estatal Mayoritaria Entidades Paraestatales Empresariales Financieras Monetarias con Participacion Estatal Mayoritaria Entidades Paraestatales Empresariales Financieras No Monetarias con Participacion Estatal Mayoritaria Fideicomisos Financieros Publicos con Participacion Estatal Mayoritaria					
Total del Gasto					


No aplica


 DRA. ROSALBA MEDINA RIVERA
 DIRECTORA GENERAL


 C.P. LINDA VICTORIA MENDOZA BERNAL
 DIR. DE ADMINISTRACIÓN Y FINANZAS

CONSEJO POTOSINO DE CIENCIA Y TECNOLOGIA (COPOCYT)
 Estado Analítico del Ejercicio del Presupuesto de Egresos
 Clasificación Económica (por Tipo de Gasto)
 Del 1 de Enero al 31 de Julio de 2020

Concepto	Egresos					Subejercicio 6 = (3 - 4)
	Aprobado 1	Ampliaciones/ (Reducciones) 2	Modificado 3 = (1 + 2)	Devengado 4	Pagado 5	
Gasto Corriente	10,422,298	0	10,422,298	4,510,056	4,493,258	5,912,242
Gasto de Capital	2,931,569	22,176,120	25,107,689	22,773,978	22,442,048	2,333,711
Amortización de la Deuda y Disminución de Pasivos	0	0	0	0	0	0
Pensiones y Jubilaciones	0	0	0	0	0	0
Participaciones	0	0	0	0	0	0
Total del Gasto	13,353,867	22,176,120	35,529,987	27,284,034	26,935,306	8,245,953


 DRA. ROSALBA MEDINA RIVERA
 DIRECTORA GENERAL


 C.P. LINDA VICTORIA MENDOZA BERNAL
 DIR. DE ADMINISTRACIÓN Y FINANZAS

CONSEJO POTOSINO DE CIENCIA Y TECNOLOGIA (COPOCYT)
 Estado Analítico del Ejercicio del Presupuesto de Egresos
 Clasificación por Objeto del Gasto (Capítulo y Concepto)
 Del 1 de Enero al 31 de Julio de 2020

Concepto	1 Aprobado	2 Ampliaciones (Reducciones)	Egresos Modificado 3 = (1 + 2)	4 Devengado	5 Pagado	Subterficio 6 = (3 - 4)
Servicios Personales	7,707,309	0	7,707,309	3,265,223	3,258,243	4,442,086
Remuneraciones al Personal de Carácter Permanente	6,016,814	-12,500	6,004,314	2,834,898	2,834,898	3,169,416
Remuneraciones al Personal de Carácter Transitorio	27,000	0	27,000	0	0	27,000
Remuneraciones Adicionales y Especiales	866,192	0	866,192	114,200	114,200	751,992
Seguridad Social	283,037	0	283,037	136,953	129,973	146,084
Otras Prestaciones Sociales y Económicas	514,266	12,500	526,766	179,172	179,172	347,594
Provisiones	0	0	0	0	0	0
Pago de Estímulos a Servidores Públicos	0	0	0	0	0	0
Materiales y Suministros	220,004	-1,616	218,388	103,711	103,711	114,677
Materiales de Administración, Emisión de Documentos y Artículos Oficiales	129,048	19,880	148,928	84,391	84,391	64,537
Alimentos y Utensilios	32,956	-8,956	24,000	3,861	3,861	20,139
Materiales Primas y Materiales de Producción y Comercialización	0	0	0	0	0	0
Materiales y Artículos de Construcción y de Reparación	0	300	300	300	300	0
Productos Químicos, Farmacéuticos y de Laboratorio	0	0	0	0	0	0
Combustibles, Lubricantes y Aditivos	58,000	-13,000	45,000	15,000	15,000	30,000
Vestuario, Blancos, Prendas de Protección y Artículos Deportivos	0	160	160	160	160	0
Materiales y Suministros Para Seguridad	0	0	0	0	0	0
Herramientas, Refacciones y Accesorios Menores	0	0	0	0	0	0
Servicios Generales	4,100,737	-325,055	3,775,682	1,821,386	1,895,888	1,854,296
Servicios Básicos	129,600	899	130,499	62,185	62,185	68,314
Servicios de Arrendamiento	19,200	600	19,800	11,550	11,550	8,250
Servicios Profesionales, Científicos, Técnicos y Otros Servicios	3,342,230	-335,070	3,007,160	1,577,890	1,562,210	1,429,269
Servicios Financieros, Bancarios y Comerciales	51,809	0	51,809	5,977	5,977	45,832
Servicios de Instalación, Reparación, Mantenimiento y Conservación	263,020	0	263,020	110,295	110,295	152,725
Servicios de Comunicación Social y Publicidad	0	0	0	0	0	0
Servicios de Traslado y Váticos	134,878	-24,591	110,287	40,955	40,955	69,332
Servicios Oficiales	0	33,107	33,107	33,107	33,107	0
Otros Servicios Generales	160,000	0	160,000	79,427	69,609	80,573
Transferencias, Asignaciones, Subsidios y Otras Ayudas	0	100,000	100,000	9,195	9,195	90,805
Transferencias Internas y Asignaciones al Sector Público	0	0	0	0	0	0
Transferencias al Resto del Sector Público	0	0	0	0	0	0
Subsidios y Subvenciones	0	0	0	0	0	0
Ayudas Sociales	0	100,000	100,000	9,195	9,195	90,805
Pensiones y Jubilaciones	0	0	0	0	0	0
Transferencias a Fideicomisos, Mandatos y Otros Análogos	0	0	0	0	0	0
Transferencias a la Seguridad Social	0	0	0	0	0	0
Donativos	0	0	0	0	0	0
Transferencias al Externo	0	0	0	0	0	0
Bienes Muebles, Inmuebles e Intangibles	310,000	700,768	1,010,768	1,010,768	1,010,768	0
Mobiliario y Equipo de Administración	0	0	0	0	0	0
Equipo e Instrumental Médico y de Laboratorio	310,000	700,768	1,010,768	1,010,768	1,010,768	0
Vehículos y Equipo de Transporte	0	0	0	0	0	0
Equipo de Defensa y Seguridad	0	0	0	0	0	0
Maquinaria, Otros Equipos y Herramientas	0	0	0	0	0	0
Activos Biológicos	0	0	0	0	0	0
Bienes Inmuebles	0	0	0	0	0	0
Activos Intangibles	0	0	0	0	0	0
Inversión Pública	1,015,816	21,702,023	22,717,840	20,973,750	20,657,500	1,744,090
Obra Pública en Bienes de Dominio Público	730,000	-730,000	0	0	0	0

CONSEJO POTOSINO DE CIENCIA Y TECNOLOGIA (COPOCYT)
 Estado Analítico del Ejercicio del Presupuesto de Egresos
 Clasificación por Objeto del Gasto (Capítulo y Concepto)

Del 1 de Enero al 31 de Julio de 2020

Concepto	Egresos					Subejercicio 6 = (3+4)
	Aprobado 1	Ampliaciones/ (Reducciones) 2	Modificado 3 = (1+2)	Devengado 4	Pagado 5	
Otra Pública en Bienes Propios	0	0	0	0	0	0
Proyectos Productivos y Acciones de Fomento	285,816	22,432,023	22,717,840	20,973,750	20,657,500	1,744,090
Inversiones Financieras y Otras Provisiones	0	0	0	0	0	0
Inversiones Para el Fomento de Actividades Productivas	0	0	0	0	0	0
Acciones y Participaciones de Capital	0	0	0	0	0	0
Compra de Títulos y Valores	0	0	0	0	0	0
Concesión de Préstamos	0	0	0	0	0	0
Inversiones en Fideicomisos, Mandatos y Otros Antílogos	0	0	0	0	0	0
Otras Inversiones Financieras	0	0	0	0	0	0
Provisiones para Contingencias y Otras Erogaciones Especiales	0	0	0	0	0	0
Participaciones y Aportaciones	0	0	0	0	0	0
Aportaciones	0	0	0	0	0	0
Convenios	0	0	0	0	0	0
Deuda Pública	0	0	0	0	0	0
Amortización de la Deuda Pública	0	0	0	0	0	0
Intereses de la Deuda Pública	0	0	0	0	0	0
Comisiones de la Deuda Pública	0	0	0	0	0	0
Gastos de la Deuda Pública	0	0	0	0	0	0
Costo por Coberturas	0	0	0	0	0	0
Apoyos Financieros	0	0	0	0	0	0
Adeudos de Ejercicios Fiscales Anteriores (Adefas)	0	0	0	0	0	0
Total del Gasto	13,353,867	22,176,120	35,529,987	27,294,034	26,935,306	8,245,953


 DRA. ROSALBA MEDINA RIVERA
 DIRECTORA GENERAL


 C.P. LINDA VICTORIA MENDOZA BERNAL
 DIR. DE ADMINISTRACIÓN Y FINANZAS

CONSEJO POTOSINO DE CIENCIA Y TECNOLOGIA (COPOCYT)
Estado Analítico del Ejercicio del Presupuesto de Egresos
Clasificación Funcional (Finalidad y Función)
Del 1 de Enero al 31 de Julio de 2020

Concepto	Egresos					Subejercicio
	Aprobado 1	Ampliaciones/ (Reducciones) 2	Modificado 3 = (1 + 2)	Devengado 4	Pagado 5	
Gobierno	10,422,298	0	10,422,298	4,510,056	4,493,258	5,912,242
Legislación			0			0
Justicia			0			0
Coordinación de la Política de Gobierno			0			0
Relaciones Exteriores			0			0
Asuntos Financieros y Hacendarios			0			0
Seguridad Nacional	10,422,298	0	10,422,298	4,510,056	4,493,258	5,912,242
Asuntos de Orden Público y de Seguridad Interior			0			0
Otros Servicios Generales			0			0
Desarrollo Social	0	0	0	0	0	0
Protección Ambiental			0			0
Vivienda y Servicios a la Comunidad			0			0
Salud			0			0
Recreación, Cultura y Otras Manifestaciones Sociales			0			0
Educación			0			0
Protección Social			0			0
Otros Asuntos Sociales			0			0
Desarrollo Económico	2,931,569	22,176,120	25,107,689	22,773,978	22,442,048	2,333,711
Asuntos Económicos, Comerciales y Laborales en General			0			0
Agropecuaria, Silvicultura, Pesca y Caza			0			0
Combustibles y Energía			0			0
Minería, Manufacturas y Construcción			0			0
Transporte			0			0
Turismo			0			0
Ciencia, Tecnología e Innovación			0			0
Otras Industrias y Otros Asuntos Económicos	2,931,569	22,176,120	25,107,689	22,773,978	22,442,048	2,333,711
Otras no Clasificadas en Funciones Anteriores	0	0	0	0	0	0
Transacciones de la Deuda Pública / Costo Financiero de la Deuda			0			0
Transferencias, Participaciones y Aportaciones entre Diferentes Niveles y Ordenes de Gobierno			0			0
Saneamiento del Sistema Financiero			0			0
Adeudos de Ejercicios Fiscales Anteriores			0			0
Total del Gasto	13,353,867	22,176,120	35,529,987	27,284,034	26,935,306	8,245,953


DRA. ROSALBA MEDINA RIVERA
 DIRECTORA GENERAL


C.P. LINDA VICTORIA MENDOZA BERNAL
 DIR. DE ADMINISTRACIÓN Y FINANZAS



CONSEJO POTOSINO DE CIENCIA Y TECNOLOGIA (COPOCYT) SAN LUIS POTOSI

Estado Analítico del Ejercicio del Presupuesto por Fuente de Financiamiento Del 01/ene./2020 Al 31/jul./2020

Usr: 01

Rep: rptEstadoAnalíticoPresupuestoEgresos_FF

Fecha y 06/ago./2020

hora de Impresión 11:36 a. m.

Ejercicio del Presupuesto		Egresos Aprobado Al 31/12/2020	Ampliaciones / (Reducciones)	Egresos Modificado	Egresos Comprometido	Egresos Devengado	Egresos Ejercido	Egresos Pagado	Subejercicio
111	TRANSFERENCIAS DE GOBIERNO DEL ESTADO SLP								
1000	SERVICIOS PERSONALES	\$7,707,309.00	\$0.00	\$7,707,309.00	\$3,793,928.98	\$3,265,223.11	\$3,258,242.85	\$3,258,242.85	\$4,442,085.89
1100	REMUNERACIONES AL PERSONAL DE CARÁCTER PERMANENTE	\$6,016,814.40	-\$12,500.00	\$6,004,314.40	\$3,197,514.00	\$2,834,898.32	\$2,834,898.32	\$2,834,898.32	\$3,169,416.08
1130	Sueldos base al personal permanente	\$6,016,814.40	-\$12,500.00	\$6,004,314.40	\$3,197,514.00	\$2,834,898.32	\$2,834,898.32	\$2,834,898.32	\$3,169,416.08
1131	Sueldos base al personal de confianza	\$3,464,733.00	\$0.00	\$3,464,733.00	\$2,041,277.00	\$1,822,872.32	\$1,822,872.32	\$1,822,872.32	\$1,641,860.68
1132	Complemento de sueldo	\$2,552,081.40	-\$12,500.00	\$2,539,581.40	\$1,156,237.00	\$1,012,026.00	\$1,012,026.00	\$1,012,026.00	\$1,527,555.40
1200	Remuneraciones al personal de carácter transitorio	\$27,000.00	\$0.00	\$27,000.00	\$0.00	\$0.00	\$0.00	\$0.00	\$27,000.00
1230	Retribuciones por servicios de carácter social	\$27,000.00	\$0.00	\$27,000.00	\$0.00	\$0.00	\$0.00	\$0.00	\$27,000.00
1231	Retribuciones por servicios de carácter social	\$27,000.00	\$0.00	\$27,000.00	\$0.00	\$0.00	\$0.00	\$0.00	\$27,000.00
1300	REMUNERACIONES ADICIONALES Y ESPECIALES	\$866,192.00	\$0.00	\$866,192.00	\$114,199.98	\$114,199.98	\$114,199.98	\$114,199.98	\$751,992.02
1320	Primas de vacaciones, dominical y gratificación de fin de año	\$866,192.00	\$0.00	\$866,192.00	\$114,199.98	\$114,199.98	\$114,199.98	\$114,199.98	\$751,992.02
1321	Prestaciones de fin de año en efectivo	\$673,698.00	\$0.00	\$673,698.00	\$34,004.00	\$34,004.00	\$34,004.00	\$34,004.00	\$639,694.00
1322	Prima vacacional	\$192,494.00	\$0.00	\$192,494.00	\$80,195.98	\$80,195.98	\$80,195.98	\$80,195.98	\$112,298.02
1400	SEGURIDAD SOCIAL	\$283,036.60	\$0.00	\$283,036.60	\$200,000.00	\$136,952.81	\$129,972.55	\$129,972.55	\$146,083.79
1410	Aportaciones de seguridad social	\$109,799.60	\$0.00	\$109,799.60	\$100,000.00	\$47,878.81	\$40,898.55	\$40,898.55	\$61,920.79
1412	Aportaciones al IMSS	\$109,799.60	\$0.00	\$109,799.60	\$100,000.00	\$47,878.81	\$40,898.55	\$40,898.55	\$61,920.79
1420	Aportaciones a fondos de vivienda	\$173,237.00	\$0.00	\$173,237.00	\$100,000.00	\$89,074.00	\$89,074.00	\$89,074.00	\$84,163.00
1421	Cuotas Vivienda (Dirección de Pensiones)	\$173,237.00	\$0.00	\$173,237.00	\$100,000.00	\$89,074.00	\$89,074.00	\$89,074.00	\$84,163.00
1500	OTRAS PRESTACIONES SOCIALES Y ECONÓMICAS	\$514,266.00	\$12,500.00	\$526,766.00	\$282,215.00	\$179,172.00	\$179,172.00	\$179,172.00	\$347,594.00
1510	Cuotas para el fondo de ahorro y fondo de trabajo	\$242,531.00	\$0.00	\$242,531.00	\$200,000.00	\$124,707.00	\$124,707.00	\$124,707.00	\$117,824.00
1511	Cuotas para el fondo de ahorro y fondo de trabajo	\$242,531.00	\$0.00	\$242,531.00	\$200,000.00	\$124,707.00	\$124,707.00	\$124,707.00	\$117,824.00
1540	Prestaciones contractuales	\$60,000.00	\$0.00	\$60,000.00	\$60,000.00	\$32,250.00	\$32,250.00	\$32,250.00	\$27,750.00
1541	Canasta básica, ayuda para despensa	\$30,000.00	\$0.00	\$30,000.00	\$30,000.00	\$16,250.00	\$16,250.00	\$16,250.00	\$13,750.00
1543	Ayuda para transporte	\$30,000.00	\$0.00	\$30,000.00	\$30,000.00	\$16,000.00	\$16,000.00	\$16,000.00	\$14,000.00
1550	Apoyos a la capacitación de los servicios públicos	\$0.00	\$12,500.00	\$12,500.00	\$12,500.00	\$12,500.00	\$12,500.00	\$12,500.00	\$0.00
1552	Apoyos por especialización y capacitación del personal	\$0.00	\$12,500.00	\$12,500.00	\$12,500.00	\$12,500.00	\$12,500.00	\$12,500.00	\$0.00
1590	Otras prestaciones sociales y económicas	\$211,735.00	\$0.00	\$211,735.00	\$9,715.00	\$9,715.00	\$9,715.00	\$9,715.00	\$202,020.00
1593	Otras prestaciones económicas y sociales	\$211,735.00	\$0.00	\$211,735.00	\$9,715.00	\$9,715.00	\$9,715.00	\$9,715.00	\$202,020.00
2000	MATERIALES Y SUMINISTRO	\$141,600.00	\$668.79	\$142,268.79	\$27,592.18	\$27,592.18	\$27,592.18	\$27,592.18	\$114,676.61
2100	Materiales de administración, emisión de documentos y artículos	\$77,600.00	\$208.80	\$77,808.80	\$13,271.50	\$13,271.50	\$13,271.50	\$13,271.50	\$64,537.30
2110	Materiales, útiles y equipos menores de oficina	\$19,500.00	\$0.00	\$19,500.00	\$7,504.80	\$7,504.80	\$7,504.80	\$7,504.80	\$11,995.20



CONSEJO POTOSINO DE CIENCIA Y TECNOLOGIA (COPOCYT)

SAN LUIS POTOSI

Estado Analítico del Ejercicio del Presupuesto por Fuente de Financiamiento Del 01/ene./2020 Al 31/jul./2020

Ucr: 01

Fecha y 06/ago./2020

Rep: rptEstadoAnalíticoPresupuestoEgresos_FF

hora de Impresión 11:36 a. m.

Ejercicio del Presupuesto		Egresos Aprobado Al 31/12/2020	Ampliaciones / (Reducciones)	Egresos Modificado	Egresos Comprometido	Egresos Devengado	Egresos Ejercido	Egresos Pagado	Subejercicio
2111	Papelaría y consumibles de oficina	\$19,500.00	\$0.00	\$19,500.00	\$7,504.80	\$7,504.80	\$7,504.80	\$7,504.80	\$11,995.20
2140	Materiales, útiles y equipos menores de tecnologías de la informat	\$28,100.00	\$0.00	\$28,100.00	\$1,599.00	\$1,599.00	\$1,599.00	\$1,599.00	\$26,501.00
2141	Material de limpieza y mantenimiento e insumos para equipos de i	\$28,100.00	\$0.00	\$28,100.00	\$1,599.00	\$1,599.00	\$1,599.00	\$1,599.00	\$26,501.00
2150	Material impreso e información digital	\$0.00	\$208.80	\$208.80	\$208.80	\$208.80	\$208.80	\$208.80	\$0.00
2151	Publicaciones impresas	\$0.00	\$208.80	\$208.80	\$208.80	\$208.80	\$208.80	\$208.80	\$0.00
2160	Material de limpieza	\$30,000.00	\$0.00	\$30,000.00	\$3,958.90	\$3,958.90	\$3,958.90	\$3,958.90	\$26,041.10
2161	Material de limpieza	\$30,000.00	\$0.00	\$30,000.00	\$3,958.90	\$3,958.90	\$3,958.90	\$3,958.90	\$26,041.10
2200	ALIMENTOS Y UTENSILIOS	\$24,000.00	\$0.00	\$24,000.00	\$3,860.69	\$3,860.69	\$3,860.69	\$3,860.69	\$20,139.31
2210	Productos alimenticios para personas	\$24,000.00	\$0.00	\$24,000.00	\$3,860.69	\$3,860.69	\$3,860.69	\$3,860.69	\$20,139.31
2211	Alimentos para el personal institucional	\$24,000.00	\$0.00	\$24,000.00	\$3,860.69	\$3,860.69	\$3,860.69	\$3,860.69	\$20,139.31
2400	MATERIALES Y ARTÍCULOS DE CONSTRUCCIÓN Y DE REPAR	\$0.00	\$300.00	\$300.00	\$300.00	\$300.00	\$300.00	\$300.00	\$0.00
2460	Material eléctrico y electrónico	\$0.00	\$300.00	\$300.00	\$300.00	\$300.00	\$300.00	\$300.00	\$0.00
2461	Material eléctrico y electrónico	\$0.00	\$300.00	\$300.00	\$300.00	\$300.00	\$300.00	\$300.00	\$0.00
2600	COMBUSTIBLES, LUBRICANTES Y ADITIVOS	\$40,000.00	\$0.00	\$40,000.00	\$10,000.00	\$10,000.00	\$10,000.00	\$10,000.00	\$30,000.00
2610	Combustibles, lubricantes y aditivos	\$40,000.00	\$0.00	\$40,000.00	\$10,000.00	\$10,000.00	\$10,000.00	\$10,000.00	\$30,000.00
2611	Combustibles	\$40,000.00	\$0.00	\$40,000.00	\$10,000.00	\$10,000.00	\$10,000.00	\$10,000.00	\$30,000.00
2700	VESTUARIO, BLANCOS, PRENDAS DE PROTECCIÓN Y ARTÍCI	\$0.00	\$159.99	\$159.99	\$159.99	\$159.99	\$159.99	\$159.99	\$0.00
2720	Prendas de seguridad y protección personal	\$0.00	\$159.99	\$159.99	\$159.99	\$159.99	\$159.99	\$159.99	\$0.00
2721	Prendas de seguridad y protección personal	\$0.00	\$159.99	\$159.99	\$159.99	\$159.99	\$159.99	\$159.99	\$0.00
3000	SERVICIOS GENERALES	\$3,016,544.82	-\$356,572.03	\$2,659,972.79	\$1,386,676.36	\$1,229,402.56	\$1,219,584.56	\$1,219,584.56	\$1,430,570.23
3100	SERVICIOS BÁSICOS	\$129,600.00	\$899.00	\$130,499.00	\$62,184.82	\$62,184.82	\$62,184.82	\$62,184.82	\$68,314.18
3110	Energía eléctrica	\$54,000.00	\$0.00	\$54,000.00	\$28,725.00	\$28,725.00	\$28,725.00	\$28,725.00	\$25,275.00
3111	Energía eléctrica	\$54,000.00	\$0.00	\$54,000.00	\$28,725.00	\$28,725.00	\$28,725.00	\$28,725.00	\$25,275.00
3130	Agua	\$24,000.00	\$0.00	\$24,000.00	\$9,241.60	\$9,241.60	\$9,241.60	\$9,241.60	\$14,758.40
3131	Agua	\$24,000.00	\$0.00	\$24,000.00	\$9,241.60	\$9,241.60	\$9,241.60	\$9,241.60	\$14,758.40
3140	Telefonía Tradicional	\$30,000.00	\$0.00	\$30,000.00	\$16,755.00	\$16,755.00	\$16,755.00	\$16,755.00	\$13,245.00
3141	Telefonía tradicional	\$30,000.00	\$0.00	\$30,000.00	\$16,755.00	\$16,755.00	\$16,755.00	\$16,755.00	\$13,245.00
3150	Telefonía celular	\$9,600.00	\$0.00	\$9,600.00	\$3,693.00	\$3,693.00	\$3,693.00	\$3,693.00	\$5,907.00
3151	Telefonía celular	\$9,600.00	\$0.00	\$9,600.00	\$3,693.00	\$3,693.00	\$3,693.00	\$3,693.00	\$5,907.00
3170	Servicios de acceso a Internet, redes y procesamiento de informat	\$0.00	\$899.00	\$899.00	\$899.00	\$899.00	\$899.00	\$899.00	\$0.00
3171	Servicio de internet y redes	\$0.00	\$899.00	\$899.00	\$899.00	\$899.00	\$899.00	\$899.00	\$0.00
3180	Servicios postales y telegráficos	\$12,000.00	\$0.00	\$12,000.00	\$2,871.22	\$2,871.22	\$2,871.22	\$2,871.22	\$9,128.78



CONSEJO POTOSINO DE CIENCIA Y TECNOLOGIA (COPOCYT)

SAN LUIS POTOSI

Estado Analítico del Ejercicio del Presupuesto por Fuente de Financiamiento Del 01/ene./2020 Al 31/jul./2020

Usr: 01 Fecha y hora de Impresión 06/ago./2020 11:36 a. m.

Rep: rptEstadoAnalíticoPresupuestoEgresos_FF

Ejercicio del Presupuesto		Egresos Aprobado Al 31/12/2020	Ampliaciones / (Reducciones)	Egresos Modificado	Egresos Comprometido	Egresos Devengado	Egresos Ejercido	Egresos Pagado	Subejercicio
3181	Servicios postales y telegráficos	\$12,000.00	\$0.00	\$12,000.00	\$2,871.22	\$2,871.22	\$2,871.22	\$2,871.22	\$9,128.78
3200	SERVICIOS DE ARRENDAMIENTO	\$19,200.00	\$600.00	\$19,800.00	\$19,800.00	\$11,550.00	\$11,550.00	\$11,550.00	\$8,250.00
3230	Arrendamiento de mobiliario y equipo de administración, educacio	\$19,200.00	\$600.00	\$19,800.00	\$19,800.00	\$11,550.00	\$11,550.00	\$11,550.00	\$8,250.00
3231	Arrendamiento de mobiliario y equipo de administración, educacio	\$19,200.00	\$600.00	\$19,800.00	\$19,800.00	\$11,550.00	\$11,550.00	\$11,550.00	\$8,250.00
3300	SERVICIOS PROFESIONALES, CIENTÍFICOS, TÉCNICOS Y OTF	\$2,296,915.82	-\$392,875.24	\$1,904,040.58	\$950,696.42	\$898,496.42	\$898,496.42	\$898,496.42	\$1,005,544.16
3310	Servicios legales, de contabilidad, auditoría y relacionados	\$211,200.00	\$0.00	\$211,200.00	\$125,523.60	\$73,323.60	\$73,323.60	\$73,323.60	\$137,876.40
3311	Servicios legales, de contabilidad, auditoría y relacionados	\$211,200.00	\$0.00	\$211,200.00	\$125,523.60	\$73,323.60	\$73,323.60	\$73,323.60	\$137,876.40
3330	Servicios de consultoría administrativa, procesos, técnicas y en te	\$153,120.00	\$0.00	\$153,120.00	\$89,320.00	\$89,320.00	\$89,320.00	\$89,320.00	\$63,800.00
3331	Servicios de consultoría administrativa y científica	\$153,120.00	\$0.00	\$153,120.00	\$89,320.00	\$89,320.00	\$89,320.00	\$89,320.00	\$63,800.00
3360	Servicios de apoyo administrativo, traducción, fotocopiado e impre	\$1,322,400.00	\$0.00	\$1,322,400.00	\$702,496.00	\$702,496.00	\$702,496.00	\$702,496.00	\$619,904.00
3361	Servicios de apoyo administrativo y secretarial	\$1,322,400.00	\$0.00	\$1,322,400.00	\$702,496.00	\$702,496.00	\$702,496.00	\$702,496.00	\$619,904.00
3380	Servicios de vigilancia	\$167,040.00	-\$136,972.00	\$30,068.00	\$12,000.06	\$12,000.06	\$12,000.06	\$12,000.06	\$18,067.94
3381	Servicios de vigilancia	\$167,040.00	-\$136,972.00	\$30,068.00	\$12,000.06	\$12,000.06	\$12,000.06	\$12,000.06	\$18,067.94
3390	Servicios profesionales, científicos y técnicos integrales	\$443,155.82	-\$255,903.24	\$187,252.58	\$21,356.76	\$21,356.76	\$21,356.76	\$21,356.76	\$165,895.82
3391	Servicios profesionales, científicos y técnicos integrales	\$443,155.82	-\$255,903.24	\$187,252.58	\$21,356.76	\$21,356.76	\$21,356.76	\$21,356.76	\$165,895.82
3400	SERVICIOS FINANCIEROS, BANCARIOS Y COMERCIALES	\$51,809.00	\$0.00	\$51,809.00	\$5,977.41	\$5,977.41	\$5,977.41	\$5,977.41	\$45,831.59
3410	Servicios financieros y bancarios	\$2,400.00	\$0.00	\$2,400.00	\$696.00	\$696.00	\$696.00	\$696.00	\$1,704.00
3411	Servicios financieros y bancarios	\$2,400.00	\$0.00	\$2,400.00	\$696.00	\$696.00	\$696.00	\$696.00	\$1,704.00
3450	Seguro de bienes patrimoniales	\$49,409.00	\$0.00	\$49,409.00	\$5,281.41	\$5,281.41	\$5,281.41	\$5,281.41	\$44,127.59
3451	Seguro de bienes patrimoniales	\$49,409.00	\$0.00	\$49,409.00	\$5,281.41	\$5,281.41	\$5,281.41	\$5,281.41	\$44,127.59
3500	SERVICIOS DE INSTALACIÓN, REPARACIÓN, MANTENIMIENTO	\$263,020.00	\$0.00	\$263,020.00	\$181,089.77	\$110,294.97	\$110,294.97	\$110,294.97	\$152,725.03
3510	Conservación y mantenimiento menor de inmuebles	\$18,000.00	\$4,060.00	\$22,060.00	\$19,372.00	\$19,372.00	\$19,372.00	\$19,372.00	\$2,688.00
3511	Conservación y mantenimiento menor de inmuebles	\$18,000.00	\$4,060.00	\$22,060.00	\$19,372.00	\$19,372.00	\$19,372.00	\$19,372.00	\$2,688.00
3530	Instalación, reparación y mantenimiento de equipo de cómputo y t	\$14,000.00	-\$4,060.00	\$9,940.00	\$2,320.00	\$2,320.00	\$2,320.00	\$2,320.00	\$7,620.00
3531	Instalación, reparación y mantenimiento de equipo de cómputo y t	\$14,000.00	-\$4,060.00	\$9,940.00	\$2,320.00	\$2,320.00	\$2,320.00	\$2,320.00	\$7,620.00
3550	Reparación y mantenimiento de equipo de transporte	\$19,500.00	\$0.00	\$19,500.00	\$2,698.01	\$2,698.01	\$2,698.01	\$2,698.01	\$16,801.99
3551	Reparación y mantenimiento de equipo de transporte	\$19,500.00	\$0.00	\$19,500.00	\$2,698.01	\$2,698.01	\$2,698.01	\$2,698.01	\$16,801.99
3580	Servicios de limpieza y manejo de desechos	\$153,120.00	\$0.00	\$153,120.00	\$118,419.76	\$68,504.96	\$68,504.96	\$68,504.96	\$94,615.04
3581	Servicios de limpieza y manejo de desechos	\$153,120.00	\$0.00	\$153,120.00	\$118,419.76	\$68,504.96	\$68,504.96	\$68,504.96	\$94,615.04
3590	Servicios de jardinería y fumigación	\$58,400.00	\$0.00	\$58,400.00	\$38,280.00	\$17,400.00	\$17,400.00	\$17,400.00	\$41,000.00
3591	Servicios de jardinería y fumigación	\$58,400.00	\$0.00	\$58,400.00	\$38,280.00	\$17,400.00	\$17,400.00	\$17,400.00	\$41,000.00
3700	Servicios de traslados y viáticos	\$96,000.00	\$1,697.21	\$97,697.21	\$28,364.94	\$28,364.94	\$28,364.94	\$28,364.94	\$69,332.27



CONSEJO POTOSINO DE CIENCIA Y TECNOLOGIA (COPOCYT)
SAN LUIS POTOSI

Estado Analítico del Ejercicio del Presupuesto por Fuente de Financiamiento Del 01/ene./2020 Al 31/jul./2020

Ustr: 01

Fecha y 06/ago./2020

Rep: rptEstadoAnaliticoPresupuestoEgresos_FF

hora de Impresión 11:36 a. m.

Ejercicio del Presupuesto		Egresos Aprobado Al 31/12/2020	Ampliaciones / (Reducciones)	Egresos Modificado	Egresos Comprometido	Egresos Devengado	Egresos Ejercido	Egresos Pagado	Subejercicio
3710	Pasajes aéreos	\$0.00	\$11,175.00	\$11,175.00	\$11,175.00	\$11,175.00	\$11,175.00	\$11,175.00	\$0.00
3711	Pasajes aéreos nacionales	\$0.00	\$11,175.00	\$11,175.00	\$11,175.00	\$11,175.00	\$11,175.00	\$11,175.00	\$0.00
3720	Pasajes terrestres	\$24,000.00	\$0.00	\$24,000.00	\$0.00	\$0.00	\$0.00	\$0.00	\$24,000.00
3721	Pasajes terrestres nacionales	\$24,000.00	\$0.00	\$24,000.00	\$0.00	\$0.00	\$0.00	\$0.00	\$24,000.00
3750	Viajeros en el país	\$72,000.00	-\$9,477.79	\$62,522.21	\$17,189.94	\$17,189.94	\$17,189.94	\$17,189.94	\$45,332.27
3751	Viajeros en el país	\$72,000.00	-\$9,477.79	\$62,522.21	\$17,189.94	\$17,189.94	\$17,189.94	\$17,189.94	\$45,332.27
3800	SERVICIOS OFICIALES	\$0.00	\$33,107.00	\$33,107.00	\$33,107.00	\$33,107.00	\$33,107.00	\$33,107.00	\$0.00
3830	Congresos y convenciones	\$0.00	\$33,107.00	\$33,107.00	\$33,107.00	\$33,107.00	\$33,107.00	\$33,107.00	\$0.00
3831	Congresos y convenciones	\$0.00	\$33,107.00	\$33,107.00	\$33,107.00	\$33,107.00	\$33,107.00	\$33,107.00	\$0.00
3900	OTROS SERVICIOS GENERALES	\$160,000.00	\$0.00	\$160,000.00	\$105,456.00	\$79,427.00	\$69,609.00	\$69,609.00	\$80,373.00
3920	Impuestos y derechos	\$10,000.00	\$0.00	\$10,000.00	\$5,456.00	\$5,456.00	\$5,456.00	\$5,456.00	\$4,544.00
3921	Impuestos y derechos	\$10,000.00	\$0.00	\$10,000.00	\$5,456.00	\$5,456.00	\$5,456.00	\$5,456.00	\$4,544.00
3980	Impuesto sobre nóminas y otros que se deriven de una relación la	\$150,000.00	\$0.00	\$150,000.00	\$100,000.00	\$73,971.00	\$64,153.00	\$64,153.00	\$76,029.00
3981	Impuesto sobre nóminas (2%)	\$150,000.00	\$0.00	\$150,000.00	\$100,000.00	\$73,971.00	\$64,153.00	\$64,153.00	\$76,029.00
4000	TRANSFERENCIAS, ASIGNACIONES, SUBSIDIOS Y O	\$0.00	\$100,000.00	\$100,000.00	\$100,000.00	\$9,195.00	\$9,195.00	\$9,195.00	\$90,805.00
4400	AYUDAS SOCIALES	\$0.00	\$100,000.00	\$100,000.00	\$100,000.00	\$9,195.00	\$9,195.00	\$9,195.00	\$90,805.00
4420	Becas y otras ayudas para programas de capacitación	\$0.00	\$100,000.00	\$100,000.00	\$100,000.00	\$9,195.00	\$9,195.00	\$9,195.00	\$90,805.00
4421	Becas y otras ayudas para programas de capacitación	\$0.00	\$100,000.00	\$100,000.00	\$100,000.00	\$9,195.00	\$9,195.00	\$9,195.00	\$90,805.00
6000	INVERSIÓN PÚBLICA	\$285,816.42	\$22,402,023.20	\$22,687,839.62	\$21,656,250.00	\$20,943,750.00	\$20,627,500.00	\$20,627,500.00	\$1,744,089.62
6300	PROYECTOS PRODUCTIVOS Y ACCIONES DE FOMENTO	\$285,816.42	\$22,402,023.20	\$22,687,839.62	\$21,656,250.00	\$20,943,750.00	\$20,627,500.00	\$20,627,500.00	\$1,744,089.62
6320	Ejecución de proyectos productivos no incluidos en conceptos ant	\$285,816.42	\$22,402,023.20	\$22,687,839.62	\$21,656,250.00	\$20,943,750.00	\$20,627,500.00	\$20,627,500.00	\$1,744,089.62
6321	Ejecución de otros proyectos productivos no incluidos en los cono	\$285,816.42	\$22,402,023.20	\$22,687,839.62	\$21,656,250.00	\$20,943,750.00	\$20,627,500.00	\$20,627,500.00	\$1,744,089.62
TRANSFERENCIAS DE GOBIERNO DEL I		\$11,151,270.24	\$22,146,119.96	\$33,297,390.20	\$26,964,447.52	\$25,475,162.85	\$25,142,114.59	\$25,142,114.59	\$7,822,227.35
134 CONVENIOS FERDERALES 2019									
2000	MATERIALES Y SUMINISTRO	\$78,404.00	-\$2,284.79	\$76,119.21	\$76,119.21	\$76,119.21	\$76,119.21	\$76,119.21	\$0.00
2100	Materiales de administración, omisión de documentos y articu	\$51,448.00	\$19,671.21	\$71,119.21	\$71,119.21	\$71,119.21	\$71,119.21	\$71,119.21	\$0.00
2110	Materiales, útiles y equipos menores de oficina	\$21,448.00	\$0.00	\$21,448.00	\$21,448.00	\$21,448.00	\$21,448.00	\$21,448.00	\$0.00
2112	Útiles, artículos y herramientas menores de oficina	\$21,448.00	\$0.00	\$21,448.00	\$21,448.00	\$21,448.00	\$21,448.00	\$21,448.00	\$0.00
2140	Materiales, útiles y equipos menores de tecnologías de la inform	\$0.00	\$29,232.00	\$29,232.00	\$29,232.00	\$29,232.00	\$29,232.00	\$29,232.00	\$0.00
2141	Material de limpieza y mantenimiento e insumos para equipos de i	\$0.00	\$29,232.00	\$29,232.00	\$29,232.00	\$29,232.00	\$29,232.00	\$29,232.00	\$0.00
2150	Material impreso e información digital	\$30,000.00	-\$9,560.79	\$20,439.21	\$20,439.21	\$20,439.21	\$20,439.21	\$20,439.21	\$0.00



CONSEJO POTOSINO DE CIENCIA Y TECNOLOGIA (COPOCYT)

SAN LUIS POTOSI

Estado Analítico del Ejercicio del Presupuesto por Fuente de Financiamiento Del 01/ene./2020 Al 31/jul./2020

Fecha y hora de Impresión 06/ago./2020 01:45 p. m.

Utr: 01

Rep: rptEstadoAnaliticoPresupuestoEgresos_FF

Ejercicio del Presupuesto	Egresos Aprobado Al 31/12/2020	Ampliaciones / (Reducciones)	Egresos Modificado	Egresos Comprometido	Egresos Devengado	Egresos Ejercido	Egresos Pagado	Subejercicio
2151	Publicaciones impresas	\$30,000.00	-\$9,560.79	\$20,439.21	\$20,439.21	\$20,439.21	\$20,439.21	\$0.00
2200	ALIMENTOS Y UTENSILIOS	\$8,956.00	-\$8,956.00	\$0.00	\$0.00	\$0.00	\$0.00	\$0.00
2210	Productos alimenticios para personas	\$8,956.00	-\$8,956.00	\$0.00	\$0.00	\$0.00	\$0.00	\$0.00
2211	Alimentos para el personal institucional	\$8,956.00	-\$8,956.00	\$0.00	\$0.00	\$0.00	\$0.00	\$0.00
2600	COMBUSTIBLES, LUBRICANTES Y ADITIVOS	\$18,000.00	-\$13,000.00	\$5,000.00	\$5,000.00	\$5,000.00	\$5,000.00	\$0.00
2610	Combustibles, lubricantes y aditivos	\$18,000.00	-\$13,000.00	\$5,000.00	\$5,000.00	\$5,000.00	\$5,000.00	\$0.00
2611	Combustibles	\$18,000.00	-\$13,000.00	\$5,000.00	\$5,000.00	\$5,000.00	\$5,000.00	\$0.00
3000	SERVICIOS GENERALES	\$1,084,192.40	\$31,516.79	\$1,115,709.19	\$691,983.92	\$676,303.92	\$676,303.92	\$423,725.27
3300	SERVICIOS PROFESIONALES, CIENTÍFICOS, TÉCNICOS Y OTT	\$1,045,314.00	\$57,805.28	\$1,103,119.28	\$679,394.01	\$663,714.01	\$663,714.01	\$423,725.27
3310	Servicios legales, de contabilidad, auditoría y relacionados	\$46,400.00	\$0.00	\$46,400.00	\$0.00	\$0.00	\$0.00	\$46,400.00
3311	Servicios legales, de contabilidad, auditoría y relacionados	\$46,400.00	\$0.00	\$46,400.00	\$0.00	\$0.00	\$0.00	\$46,400.00
3390	Servicios profesionales, científicos y técnicos integrales	\$998,914.00	\$57,805.28	\$1,056,719.28	\$679,394.01	\$663,714.01	\$663,714.01	\$377,325.27
3391	Servicios profesionales, científicos y técnicos integrales	\$998,914.00	\$57,805.28	\$1,056,719.28	\$679,394.01	\$663,714.01	\$663,714.01	\$377,325.27
3700	Servicios de traslados y viáticos	\$38,878.40	-\$26,288.49	\$12,589.91	\$12,589.91	\$12,589.91	\$12,589.91	\$0.00
3750	Viáticos en el país	\$38,878.40	-\$26,288.49	\$12,589.91	\$12,589.91	\$12,589.91	\$12,589.91	\$0.00
3751	Viáticos en el país	\$38,878.40	-\$26,288.49	\$12,589.91	\$12,589.91	\$12,589.91	\$12,589.91	\$0.00
5000	BIENES MUEBLES, INMUEBLES E INTANGIBLES	\$310,000.00	\$700,768.00	\$1,010,768.00	\$1,010,767.99	\$1,010,767.99	\$1,010,767.99	\$0.01
5200	MOBILIARIO Y EQUIPO EDUCACIONAL Y RECREATIVO	\$310,000.00	\$700,768.00	\$1,010,768.00	\$1,010,767.99	\$1,010,767.99	\$1,010,767.99	\$0.01
5210	Equipos y aparatos audiovisuales	\$85,000.00	\$445,180.00	\$530,180.00	\$530,179.99	\$530,179.99	\$530,179.99	\$0.01
5211	Equipos y aparatos de proyección de imágenes, audio y video	\$85,000.00	\$445,180.00	\$530,180.00	\$530,179.99	\$530,179.99	\$530,179.99	\$0.01
5290	Otro mobiliario y equipo educacional y recreativo	\$225,000.00	\$255,588.00	\$480,588.00	\$480,588.00	\$480,588.00	\$480,588.00	\$0.00
5291	Otro mobiliario y equipo educacional	\$225,000.00	\$255,588.00	\$480,588.00	\$480,588.00	\$480,588.00	\$480,588.00	\$0.00
6000	INVERSIÓN PÚBLICA	\$730,000.00	-\$730,000.00	\$0.00	\$0.00	\$0.00	\$0.00	\$0.00
6100	OBRA PÚBLICA EN BIENES DE DOMINIO PÚBLICO	\$730,000.00	-\$730,000.00	\$0.00	\$0.00	\$0.00	\$0.00	\$0.00
6120	Edificación no habitacional	\$730,000.00	-\$730,000.00	\$0.00	\$0.00	\$0.00	\$0.00	\$0.00
6126	REHABILITACION DE INFRAESTRUCTURA CULTURAL	\$730,000.00	-\$730,000.00	\$0.00	\$0.00	\$0.00	\$0.00	\$0.00
CONVENIOS FEDERALES 2019		\$2,202,596.40	\$0.00	\$2,202,596.40	\$1,778,871.12	\$1,763,191.12	\$1,763,191.12	\$423,725.28
141	FONDO DE SALUD							
6000	INVERSIÓN PÚBLICA	\$0.00	\$30,000.00	\$30,000.00	\$30,000.00	\$30,000.00	\$30,000.00	\$0.00
6300	PROYECTOS PRODUCTIVOS Y ACCIONES DE FOMENTO	\$0.00	\$30,000.00	\$30,000.00	\$30,000.00	\$30,000.00	\$30,000.00	\$0.00
6320	Ejecucion de proyectos productivos no incluidos en conceptos ant	\$0.00	\$30,000.00	\$30,000.00	\$30,000.00	\$30,000.00	\$30,000.00	\$0.00



CONSEJO POTOSINO DE CIENCIA Y TECNOLOGIA (COPOCYT)
SAN LUIS POTOSI

Estado Analítico del Ejercicio del Presupuesto por Fuente de Financiamiento Del 01/ene./2020 Al 31/jul./2020

Fecha y hora de Impresión 06/ago./2020 01:45 p. m.

Usr: 01
 Rep: rptEstadoAnalíticoPresupuestoEgresos_FF

Ejercicio del Presupuesto	Egresos							
	Aprobado Al 31/12/2020	Ampliaciones / (Reducciones)	Egresos Modificado	Egresos Comprometido	Egresos Devengado	Egresos Ejercido	Egresos Pagado	Subejercicio
6321	\$0.00	\$30,000.00	\$30,000.00	\$30,000.00	\$30,000.00	\$30,000.00	\$30,000.00	\$0.00
FONDO DE SALUD	\$0.00	\$30,000.00	\$30,000.00	\$30,000.00	\$30,000.00	\$30,000.00	\$30,000.00	\$0.00
Total Final	\$13,353,866.64	\$22,176,119.96	\$35,529,986.60	\$29,145,238.64	\$27,284,033.97	\$26,935,305.71	\$26,935,305.71	\$8,245,952.63

CONSEJO POTOSINO DE CIENCIA Y TECNOLOGIA (COPOCYT)

Gasto por Categoría Programática
Del 1 de Enero al 31 de Julio de 2020

Concepto	Egresos				Subterficio	
	Aprobado 1	Ampliaciones/(Reducciones) 2	Modificado 3 = (1 + 2)	Devengado 4		Pagado 5
Programas					6 = (3 - 4)	
Subsidios: Sector Social y Privado o Entidades Federativas y Municipios	13,353,867	22,176,120	35,529,987	27,284,034	26,935,306	8,245,953
Sujetos a Reglas de Operación	2,202,596	0	2,202,596	1,778,871	1,763,191	423,725
Otros Subsidios	2,202,596	0	2,202,596	1,778,871	1,763,191	423,725
Desempeño de las Funciones	11,151,270	22,176,120	33,327,390	25,505,163	25,172,115	7,822,227
Provisión de Servicios Públicos	10,422,298	30,000	10,452,298	4,540,056	4,523,258	5,912,242
Prestación de Bienes Públicos	0	0	0	0	0	0
Planeación, seguimiento y evaluación de políticas públicas	0	0	0	0	0	0
Promoción y fomento	0	0	0	0	0	0
Regulación y supervisión	0	0	0	0	0	0
Funciones de las Fuerzas Armadas (Únicamente Gobierno Federal)	0	0	0	0	0	0
Específicos	0	0	0	0	0	0
Proyectos de inversión	728,972	22,146,120	22,875,092	20,965,107	20,648,857	1,909,985
Administrativos y de Apoyo	0	0	0	0	0	0
Apoyo al proceso presupuestario y para mejorar la eficiencia institucional	0	0	0	0	0	0
Apoyo a la función pública y al mejoramiento de la gestión	0	0	0	0	0	0
Operaciones ajenas	0	0	0	0	0	0
Compromisos	0	0	0	0	0	0
Obligaciones de cumplimiento de resolución jurisdiccional	0	0	0	0	0	0
Desastres Naturales	0	0	0	0	0	0
Obligaciones	0	0	0	0	0	0
Pensiones y jubilaciones	0	0	0	0	0	0
Aportaciones a la seguridad social	0	0	0	0	0	0
Aportaciones a fondos de estabilización	0	0	0	0	0	0
Aportaciones a fondos de inversión y reestructura de pensiones	0	0	0	0	0	0
Programas de Gasto Federalizado (Gobierno Federal)	0	0	0	0	0	0
Gasto Federalizado	0	0	0	0	0	0
Participaciones a entidades federativas y municipios	0	0	0	0	0	0
Costo financiero, deuda o apoyos a deudores y ahorradores de la banca	0	0	0	0	0	0
Adeudos de ejercicios fiscales anteriores	0	0	0	0	0	0
Total del Gasto	13,353,867	22,176,120	35,529,987	27,284,034	26,935,306	8,245,953


DUMP
DRA. ROSALBA MEDINA RIVERA
DIRECTORA GENERAL

Mendoza
C.P. LINDA VICTORIA MENDOZA BERNAL
DIR. DE ADMINISTRACIÓN Y FINANZAS

CONSEJO POTOSINO DE CIENCIA Y TECNOLOGIA (COPOCYT)
 Gasto por Categoría Programática por Dependencia
 Del 1 de Enero al 31 de Julio de 2020

Programas	Concepto	Egresos			Subjerarq				
		Aprobado 1	Ampliaciones/(Reducciones) 2	Modificado 3 = (1 + 2)		Devengado 4	Pagado 5		
	Subsidios: Sector Social y Privado o Entidades Federativas y Municipios								
	Sujetos a Reglas de Operación								
	Otros Subsidios								
	Desempeño de las Funciones								
	Prestación de Servicios Públicos								
	Provisión de Bienes Públicos								
	Planeación, seguimiento y evaluación de políticas públicas								
	Promoción y fomento								
	Regulación y supervisión								
	Funciones de las Fuerzas Armadas (Únicamente Gobierno Federal)								
	Específicos								
	Proyectos de Inversión								
	Administrativos y de Apoyo								
	Apoyo al proceso presupuestario y para mejorar la eficiencia institucional								
	Apoyo a la función pública y al mejoramiento de la gestión								
	Operaciones ajenas								
	Compromisos								
	Obligaciones de cumplimiento de resolución jurisdiccional								
	Desastres Naturales								
	Obligaciones								
	Pensiones y jubilaciones								
	Aportaciones a la seguridad social								
	Aportaciones a fondos de estabilización								
	Aportaciones a fondos de inversión y reestructura de pensiones								
	Programas de Gasto Federalizado (Gobierno Federal)								
	Gasto Federalizado								
	Participaciones a entidades federativas y municipios								
	Costo financiero, deuda o apoyos a deudores y ahorradores de la banca								
	Adeudos de ejercicios fiscales anteriores								
	Total del Gasto								

No aplica


 Dra. ROSALBA MEDINA RIVERA
 DIRECTORA GENERAL


 C.P. LINDA VICTORIA MENDOZA BERNAL
 DIR. DE ADMINISTRACIÓN Y FINANZAS

Programas y Proyectos de Inversion
Del 1 de Enero al 31 de Julio de 2020
(Pesos)


Ente Público: CONSEJO POTOSINO DE CIENCIA Y TECNOLOGIA

NO HAY PROGRAMAS Y PROYECTOS A LA FECHA

"BAJO PROTESTA DE DECIR VERDAD DECLARAMOS QUE LOS ESTADOS FINANCIEROS Y SUS NOTAS, SON RAZONABLEMENTE CORRECTOS Y SON RESPONSABILIDAD DEL EMISOR".



DRA. ROSALBA MEDINA RIVERA
DIRECTORA GENERAL



C.P. LINDA VICTORIA MENDOZA BERNAL
DIRECTOR DE ADMINISTRACIÓN Y FINANZAS

Informe sobre Pasivos Contingentes
Del 1 de Enero al 31 de Julio de 2020
(Pesos)


Ente Público: CONSEJO POTOSINO DE CIENCIA Y TECNOLOGIA

No existen pasivos por reportar.

"BAJO PROTESTA DE DECIR VERDAD DECLARAMOS QUE LOS ESTADOS FINANCIEROS Y SUS NOTAS, SON RAZONABLEMENTE CORRECTOS Y SON RESPONSABILIDAD DEL EMISOR".




DRA. ROSALBA MEDINA RIVERA
DIRECTORA GENERAL




C.P. LINDA VICTORIA MENDOZA BERNAL
DIRECTOR DE ADMINISTRACIÓN Y FINANZAS

CONSEJO POTOSINO DE CIENCIA Y TECNOLOGIA (COPOCYT)
Endeudamiento Neto
Del 1 de Enero al 31 de Julio de 2020

Identificación de Crédito o Instrumento	Contratación/Colocación	Amortización	Endeudamiento Neto
	A	B	C = A - B
Creditos Bancarios			
			0
			0
			0
			0
			0
			0
			0
			0
			0
			0
			0
Total Créditos Bancarios	0	0	0
Otros Instrumentos de Deuda			
			0
			0
			0
			0
			0
			0
			0
			0
			0
			0
Total Otros Instrumentos de Deuda	0	0	0
TOTAL	0	0	0




 DRA. ROSALBA MEDINA RIVERA
 DIRECTORA GENERAL




 C.P. LINDA VICTORIA MENDOZA BERNAL
 DIR. DE ADMINISTRACIÓN Y FINANZAS

CONSEJO POTOSINO DE CIENCIA Y TECNOLOGIA (COPOCYT)
Intereses de la Deuda
Del 1 de Enero al 31 de Julio de 2020

Identificación de Crédito o Instrumento	Devengado	Pagado
Créditos Bancarios		
Total de intereses de Créditos Bancarios	0	0
Otros Instrumentos de Deuda		
Total de intereses de Otros Instrumentos de Deuda	0	0
TOTAL	0	0


 DRA. ROSALBA MEDINA RIVERA
 DIRECTORA GENERAL


 C.P. LINDA VICTORIA MENDOZA BERNAL
 DIR. DE ADMINISTRACIÓN Y FINANZAS

CONSEJO POTOSINO DE CIENCIA Y TECNOLOGIA (COPOCYT)
 Indicadores de Postura Fiscal
 Del 1 de Enero al 31 de Julio de 2020

Concepto	Estimado	Devengado	Pagado ³
I. Ingresos Presupuestarios (I=1+2)	10,422,298	35,376,578	34,081,138
1. Ingresos del Gobierno de la Entidad Federativa ¹	0	0	0
2. Ingresos del Sector Paraestatal ¹	10,422,298	35,376,578	34,081,138
II. Egresos Presupuestarios (II=3+4)	13,353,867	27,284,034	26,935,306
3. Egresos del Gobierno de la Entidad Federativa ²	0	0	0
4. Egresos del Sector Paraestatal ²	13,353,867	27,284,034	26,935,306
III. Balance Presupuestario (Superávit o Déficit) (III = I - II)	-2,931,569	8,092,544	7,145,833

Concepto	Estimado	Devengado	Pagado ³
III. Balance presupuestario (Superávit o Déficit)	-2,931,569	8,092,544	7,145,833
IV. Intereses, Comisiones y Gastos de la Deuda	0	0	0
V. Balance Primario (Superávit o Déficit) (V= III - IV)	-2,931,569	8,092,544	7,145,833

Concepto	Estimado	Devengado	Pagado ³
A. Financiamiento	0	0	0
B. Amortización de la deuda	0	0	0
C. Endeudamiento ó desendeudamiento (C = A - B)	0	0	0

1. Los Ingresos que se presentan son los ingresos presupuestarios totales sin incluir los ingresos por financiamientos. Los Ingresos del Gobierno de la Entidad Federativa corresponden a los del Poder Ejecutivo, Legislativo Judicial y Autónomos

2. Los egresos que se presentan son los egresos presupuestarios totales sin incluir los egresos por amortización. Los egresos del Gobierno de la Entidad Federativa corresponden a los del Poder Ejecutivo, Legislativo, Judicial y Órganos Autónomos

3. Para Ingresos se reportan los ingresos recaudados; para egresos se reportan los egresos pagados



DRA. ROSALBA MEDINA RIVERA
 DIRECTORA GENERAL



C.P. LINDA VICTORIA MENDOZA BERNAL
 DIR. DE ADMINISTRACIÓN Y FINANZAS