



AGENCIA
PRO SAN LUIS

OFICIO No. DGAPS/001/2019

14 DE ENERO DE 2019

JOAQUÍN HERRÁN LÓPEZ
DIRECTOR GENERAL DE CONTABILIDAD GUBERNAMENTAL
PRESENTE.

Por este conducto me dirijo a usted de la manera más atenta, y con el objeto de cumplir con la entrega de la información financiera correspondiente; a continuación se anexa engargolado de "Información de Estados Financieros del mes de Diciembre, Cuenta Pública de 2018" de la Agencia Pro San Luis.

Sin otro particular por el momento, quedo de usted.

ATENTAMENTE

GABRIELA RIVERA GRIMALDO
DIRECTORA GENERAL
AGENCIA PRO SAN LUIS

10:10 am LKQ

c.c.p. Expediente
GRG/dasm

"2019, "Año del Centenario del Natalicio de Rafael Montejano y Aguiñaga"

Bld. Antonio Rocha Cordero 125
Col. Tierra Blanca
Torre Corporativa del Centro de Convenciones
San Luis Potosí, S.L.P. C.P. 78364
Tel. 01(444) 834 36 11

INFORMACION Y ESTADOS FINANCIEROS

DICIEMBRE 2018 "CUENTA PUBLICA"

INDICE

1. INFORMACION CONTABLE
 - a) ESTADO DE SITUACION FINANCIERA
 - b) ESTADO DE ACTIVIDADES
 - c) ESTADO DE VARIACION EN LA HACIENDA PUBLICA
 - d) ESTADO DE CAMBIOS EN LA SITUACION FINANCIERA
 - e) ESTADO DE FLUJOS DE EFECTIVO
 - f) NOTAS A LOS ESTADOS FINANCIEROS
 - g) ESTADO ANALITICO DEL ACTIVO
 - h) ESTADO ANALITICO DE LA DEUDA Y OTROS PASIVOS
 - i) BALANZA DE COMPROBACION

2. INFORMACION PRESUPUESTARIA
 - a) ESTADO ANALITICO DE LOS INGRESOS
 - b) ESTADO ANALITICO DEL EJERCICIO DEL PRESUPUESTO DE EGRESOS
 - CLASIFICACION ADMINISTRATIVA (AREAS)
 - CLASIFICACION ECONOMICA (POR TIPO DE GASTO)
 - CLASIFICACION ECONOMICA (POR TIPO DE GASTO), POR UNIDAD ADMINISTRATIVA (AREAS)
 - CLASIFICACION POR OBJETO DEL GASTO (CAPITULO Y CONCEPTO)
 - CLASIFICACION POR OBJETO DEL GASTO (CAPITULO, CONCEPTO), POR UNIDAD ADMINISTRATIVA (AREAS)
 - CLASIFICACION FUNCIONAL
 - CLASIFICACION FUNCIONAL, POR UNIDAD ADMINISTRATIVA (AREAS)
 - CLASIFICACION POR FUENTE DE FINANCIAMIENTO

3. INFORMACION PROGRAMATICA
 - a) GASTO POR CATEGORIA PROGRAMATICA
 - b) GASTO POR CATEGORIA PROGRAMATICA, POR UNIDAD ADMINISTRATIVA (AREAS)
 - c) PROGRAMAS Y PROYECTOS DE INVERSION

1

INFORMACION CONTABLE



AGENCIA PRO SAN LUIS SAN LUIS POTOSÍ

Estado de Situación Financiera

Al 31 de Diciembre 2018

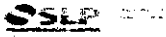
	<u>2018</u>	<u>2017*</u>	<u>2018</u>	<u>2017*</u>
ACTIVO				
ACTIVO CIRCULANTE	\$333,854.26		\$210,170.99	\$172,954.14
EFFECTIVO Y EQUIVALENTES	\$333,854.26		\$210,170.99	\$172,954.14
DERECHOS A RECIBIR EFECTIVO O EQUIVALENTES	\$0.00		\$0.00	\$0.00
DERECHOS A RECIBIR BIENES O SERVICIOS	\$0.00		\$0.00	\$0.00
INVENTARIOS	\$0.00		\$0.00	\$0.00
ALMACENES	\$0.00		\$0.00	\$0.00
ESTIMACIÓN POR PÉRDIDA O DETERIORO DE ACTIVOS	\$0.00		\$0.00	\$0.00
OTROS ACTIVOS CIRCULANTES	\$0.00		\$0.00	\$0.00
Total de Activos Circulantes	\$333,854.26		\$210,170.99	\$172,954.14
ACTIVO NO CIRCULANTE	\$251,243.81		\$0.00	\$0.00
INVERSIONES FINANCIERAS A LARGO PLAZO	\$0.00		\$0.00	\$0.00
DERECHOS A RECIBIR EFECTIVO O EQUIVALENTES A	\$0.00		\$0.00	\$0.00
BIENES INMUEBLES, INFRAESTRUCTURA Y	\$283,085.34		\$0.00	\$0.00
BIENES MUEBLES	\$6,762.80		\$0.00	\$0.00
ACTIVOS INTANGIBLES	-\$38,604.33		\$0.00	\$0.00
DEPRECIACIÓN, DETERIORO Y AMORTIZACIÓN	\$0.00		\$0.00	\$0.00
ACTIVOS DIFERIDOS	\$0.00		\$0.00	\$0.00
ESTIMACIÓN POR PÉRDIDA O DETERIORO DE ACTIVOS	\$0.00		\$0.00	\$0.00
OTROS ACTIVOS NO CIRCULANTES	\$0.00		\$0.00	\$0.00
Total de Activos No Circulantes	\$251,243.81		\$0.00	\$0.00
Total de Activos	\$585,098.07		\$210,170.99	\$172,954.14
HACIENDA PÚBLICA/ PATRIMONIO				
APORTACIONES	\$0.00		\$0.00	\$0.00
DONACIONES DE CAPITAL	\$0.00		\$0.00	\$0.00
ACTUALIZACIÓN DE LA HACIENDA PÚBLICA/PATRIMONIO	\$215,483.89		\$0.00	\$0.00
HACIENDA PÚBLICA /PATRIMONIO GENERADO	\$374,927.08		\$374,927.08	\$804,990.51
RESULTADOS DEL EJERCICIO (AHORRO/ DESAHORRO)	\$0.00		\$163,030.45	\$804,990.51
RESULTADOS DE EJERCICIOS ANTERIORES	\$221,896.63		\$221,896.63	\$0.00
REVALUOS	\$0.00		\$0.00	\$0.00
RESERVAS	\$0.00		\$0.00	\$0.00
RECTIFICACIONES DE RESULTADOS DE EJERCICIOS	\$0.00		\$0.00	\$0.00
EXCESO O INSUFICIENCIA EN LA ACTUALIZACIÓN DE LA HACIENDA PÚBLICA/ PATRIMONIO	\$0.00		\$0.00	\$0.00
RESULTADO POR POSICIÓN MONETARIA	\$0.00		\$0.00	\$0.00
RESULTADO POR TENENCIA DE ACTIVOS NO	\$0.00		\$0.00	\$0.00
Total Hacienda Pública/Patrimonio	\$374,927.08		\$374,927.08	\$804,990.51
Total de Pasivo y Hacienda Pública/Patrimonio	\$585,098.07		\$585,098.07	\$977,944.65

10.10 am. Liko

**AGENCIA PRO SAN LUIS
SAN LUIS POTOSI
Estado de actividades**

Del 01 de Enero al 31 de Diciembre 2018

	<u>2018</u>	<u>2017</u>
INGRESOS Y OTROS BENEFICIOS		
INGRESOS DE GESTIÓN	\$10,000.00	\$22,500.00
IMPUESTOS	\$0.00	\$0.00
CUOTAS Y APORTACIONES DE SEGURIDAD SOCIAL	\$0.00	\$0.00
CONTRIBUCIONES DE MEJORAS	\$0.00	\$0.00
DERECHOS	\$0.00	\$0.00
PRODUCTOS DE TIPO CORRIENTE *	\$10,000.00	\$22,500.00
APROVECHAMIENTOS DE TIPO CORRIENTE	\$0.00	\$0.00
INGRESOS POR VENTA DE BIENES Y SERVICIOS	\$0.00	\$0.00
INGRESOS NO COMPRENDIDOS EN LAS FRACCIONES DE LA LEY DE INGRESOS CAUSADOS EN EJERCICIOS FISCALES ANTERIORES, BENEFICIOS DE LIQUIDACIÓN O BONO PARTICIPACIONES, APORTACIONES, TRANSFERENCIAS, ASIGNACIONES,	\$5,255,359.00	\$9,905,363.00
PARTICIPACIONES Y APORTACIONES	\$0.00	\$6,604,121.00
TRANSFERENCIAS, ASIGNACIONES, SUBSIDIOS Y OTRAS AYUDAS	\$5,255,359.00	\$3,301,242.00
OTROS INGRESOS Y BENEFICIOS	\$1,006.91	\$775.62
INGRESOS FINANCIEROS	\$1,006.91	\$758.68
INCREMENTO POR VARIACIÓN DE INVENTARIOS	\$0.00	\$0.00
DISMINUCIÓN DEL EXCESO DE ESTIMACIONES POR PÉRDIDA O DETERIORO U OTRAS AYUDAS	\$0.00	\$0.00
DISMINUCIÓN DEL EXCESO DE PROVISIONES	\$0.00	\$0.00
OTROS INGRESOS Y BENEFICIOS VARIOS	\$0.00	\$16.94
Total de Ingresos y Otros Beneficios	\$5,266,365.91	\$9,928,638.62
GASTOS Y OTRAS PÉRDIDAS		
GASTOS DE FUNCIONAMIENTO	\$5,076,084.81	\$9,122,294.43
SERVICIOS PERSONALES	\$3,470,971.21	\$2,261,189.22
MATERIALES Y SUMINISTROS	\$279,434.95	\$95,117.99
SERVICIOS GENERALES	\$1,325,678.65	\$6,765,987.22
TRANSFERENCIAS, ASIGNACIONES, SUBSIDIOS Y OTRAS AYUDAS	\$0.00	\$0.00
TRANSFERENCIAS INTERNAS Y ASIGNACIONES AL SECTOR PÚBLICO	\$0.00	\$0.00
TRANSFERENCIAS AL RESTO DEL SECTOR PÚBLICO	\$0.00	\$0.00
SUBSIDIOS Y SUBVENCIONES	\$0.00	\$0.00
AYUDAS SOCIALES	\$0.00	\$0.00
PENSIONES Y JUBILACIONES	\$0.00	\$0.00
TRANSFERENCIAS A FIDEICOMISOS, MANDATOS Y CONTRATOS ANÁLOGOS	\$0.00	\$0.00
TRANSFERENCIAS A LA SEGURIDAD SOCIAL	\$0.00	\$0.00
DONATIVOS	\$0.00	\$0.00
TRANSFERENCIAS AL EXTERIOR	\$0.00	\$0.00
PARTICIPACIONES Y APORTACIONES	\$0.00	\$0.00
PARTICIPACIONES	\$0.00	\$0.00
APORTACIONES	\$0.00	\$0.00
CONVENIOS	\$0.00	\$0.00
INTERESES, COMISIONES Y OTROS GASTOS DE LA DEUDA PÚBLICA	\$0.00	\$0.00
INTERESES DE LA DEUDA PÚBLICA	\$0.00	\$0.00
COMISIONES DE LA DEUDA PÚBLICA	\$0.00	\$0.00
GASTOS DE LA DEUDA PÚBLICA	\$0.00	\$0.00
COSTO POR COBERTURAS	\$0.00	\$0.00
APOYOS FINANCIEROS	\$0.00	\$0.00



**AGENCIA PRO SAN LUIS
SAN LUIS POTOSI
Estado de actividades**

Del 01 de Enero al 31 de Diciembre 2018

	<u>2018</u>	<u>2017</u>
OTROS GASTOS Y PÉRDIDAS EXTRAORDINARIAS	\$37,250.65	\$1,353.68
ESTIMACIONES, DEPRECIACIONES, DETERIOROS, OBSOLESCENCIA Y AMORTIZACIONES	\$37,250.65	\$1,353.68
PROVISIONES	\$0.00	\$0.00
DISMINUCIÓN DE INVENTARIOS	\$0.00	\$0.00
AUMENTO POR INSUFICIENCIA DE ESTIMACIONES POR PÉRDIDA O DETERIORO U OBSOLESCENCIA	\$0.00	\$0.00
AUMENTO POR INSUFICIENCIA DE PROVISIONES	\$0.00	\$0.00
OTROS GASTOS	\$0.00	\$0.00
Inversión Pública	\$0.00	\$0.00
Inversión Pública no Capitalizable	\$0.00	\$0.00
Total de Gastos y otras Pérdidas	\$5,113,335.46	\$9,123,648.11
Resultado del Ejercicio (Ahorro/Desahorro)	\$153,030.45	\$804,990.51

LIC. GABRIELA RIVERA GRIMALDO
DIRECTORA GENERAL

CP DIEGO ARMANDO SALAZAR MUÑOZ
ADMINISTRATIVO



AGENCIA PRO SAN LUIS SAN LUIS POTOSI

Estado de Variaciones en la Hacienda Pública

Del 01 de Enero al 31 de Diciembre de 2018

Hacienda Pública/ Patrimonio Generado

Concepto	Hacienda Pública/ Patrimonio Contribuido	De Ejercicios Anteriores	Del Ejercicio	Ajustes por Cambios de Valor	Total
HACIENDA PÚBLICA/PATRIMONIO CONTRIBUIDO NETO 2017	\$0.00	\$0.00	\$0.00	\$0.00	\$0.00
APORTACIONES	\$0.00	\$0.00	\$0.00	\$0.00	\$0.00
DONACIONES DE CAPITAL	\$0.00	\$0.00	\$0.00	\$0.00	\$0.00
ACTUALIZACIÓN DE LA HACIENDA PÚBLICA/PATRIMONIO	\$0.00	\$0.00	\$0.00	\$0.00	\$0.00
HACIENDA PÚBLICA /PATRIMONIO GENERADO NETO 2017	\$0.00	\$0.00	\$804,990.51	\$0.00	\$804,990.51
RESULTADOS DEL EJERCICIO (AHORRO/ DESAHORRO)	\$0.00	\$0.00	\$804,990.51	\$0.00	\$804,990.51
RESULTADOS DE EJERCICIOS ANTERIORES	\$0.00	\$0.00	\$0.00	\$0.00	\$0.00
REVALUOS	\$0.00	\$0.00	\$0.00	\$0.00	\$0.00
RESERVAS	\$0.00	\$0.00	\$0.00	\$0.00	\$0.00
RECTIFICACIONES DE RESULTADOS DE EJERCICIOS ANTERIORES EXCESO O INSUFICIENCIA EN LA ACTUALIZACION DE LA HACIENDA PÚBLICA/ PATRIMONIO NETO 2017	\$0.00	\$0.00	\$0.00	\$0.00	\$0.00
RESULTADO POR POSICIÓN MONETARIA	\$0.00	\$0.00	\$0.00	\$0.00	\$0.00
RESULTADO POR TENENCIA DE ACTIVOS NO MONETARIOS	\$0.00	\$0.00	\$0.00	\$0.00	\$0.00
HACIENDA PÚBLICA / PATRIMONIO NETO FINAL 2017	\$0.00	\$0.00	\$804,990.51	\$0.00	\$804,990.51
CAMBIOS EN LA HACIENDA PÚBLICA/PATRIMONIO CONTRIBUIDO NETO 2018	\$0.00	\$0.00	\$0.00	\$0.00	\$0.00
APORTACIONES	\$0.00	\$0.00	\$0.00	\$0.00	\$0.00
DONACIONES DE CAPITAL	\$0.00	\$0.00	\$0.00	\$0.00	\$0.00
ACTUALIZACIÓN DE LA HACIENDA PÚBLICA/PATRIMONIO	\$0.00	\$0.00	\$0.00	\$0.00	\$0.00
VARIACIONES DE LA HACIENDA PÚBLICA / PATRIMONIO GENERADO NETO 2018	\$0.00	\$221,896.63	-\$651,960.06	\$0.00	-\$430,063.43
RESULTADOS DEL EJERCICIO (AHORRO/ DESAHORRO)	\$0.00	\$0.00	\$153,030.45	\$0.00	\$153,030.45
RESULTADOS DE EJERCICIOS ANTERIORES	\$0.00	\$221,896.63	-\$804,990.51	\$0.00	-\$563,093.88
REVALUOS	\$0.00	\$0.00	\$0.00	\$0.00	\$0.00
RESERVAS	\$0.00	\$0.00	\$0.00	\$0.00	\$0.00



**AGENCIA PRO SAN LUIS
SAN LUIS POTOSÍ**

Estado de Variaciones en la Hacienda Pública

Del 01 de Enero al 31 de Diciembre de 2018

Hacienda Pública/ Patrimonio Generado

Concepto	Hacienda Pública/ Patrimonio Contribuido	De Ejercicios Anteriores	Del Ejercicio	Ajustes por Cambios de Valor	Total*
RECTIFICACIONES DE RESULTADOS DE EJERCICIOS ANTERIORES	\$0.00	\$0.00	\$0.00	\$0.00	\$0.00
CAMBIOS EN EL EXCESO O INSUFICIENCIA EN LA ACTUALIZACION DE LA HACIENDA PÚBLICA/ PATRIMONIO NETO 2018	\$0.00	\$0.00	\$0.00	\$0.00	\$0.00
RESULTADO POR POSICIÓN MONETARIA	\$0.00	\$0.00	\$0.00	\$0.00	\$0.00
RESULTADO POR TENENCIA DE ACTIVOS NO MONETARIOS	\$0.00	\$0.00	\$0.00	\$0.00	\$0.00
HACIENDA PÚBLICA / PATRIMONIO NETO FINAL 2018	\$0.00	\$221,896.63	\$153,030.45	\$0.00	\$374,927.08

*Importe Basados en Saldos Iniciales

"Bajo protesta de decir verdad declaramos que los Estados Financieros y sus notas, son razonablemente correctos y son responsabilidad del emisor".

LIC. GABRIELA RIVERA GRIMALDO
DIRECTORA GENERAL

CP DIEGO ARMANDO SALAZAR MUÑOZ
ADMINISTRATIVO

**AGENCIA PRO SAN LUIS
SAN LUIS POTOSI**
Estado de Cambios en la Situación Financiera
Al 31 de Diciembre 2017 y 2018

	<u>Origen*</u>	<u>Aplicación*</u>
ACTIVO	\$460,448.03	\$67,601.45
<u>ACTIVO CIRCULANTE</u>	<u>\$423,197.38</u>	
EFFECTIVO Y EQUIVALENTES	\$423,197.38	
DERECHOS A RECIBIR EFFECTIVO O EQUIVALENTES		
DERECHOS A RECIBIR BIENES O SERVICIOS		
INVENTARIOS		
ALMACENES		
ESTIMACIÓN POR PÉRDIDA O DETERIORO DE ACTIVOS CIRCULANTES		
OTROS ACTIVOS CIRCULANTES		
<u>ACTIVO NO CIRCULANTE</u>	<u>\$37,250.65</u>	<u>\$67,601.45</u>
INVERSIONES FINANCIERAS A LARGO PLAZO		
DERECHOS A RECIBIR EFFECTIVO O EQUIVALENTES A LARGO PLAZO		
BIENES INMUEBLES, INFRAESTRUCTURA Y CONSTRUCCIONES EN PROCESO		
BIENES MUEBLES		\$67,601.45
ACTIVOS INTANGIBLES		
DEPRECIACIÓN, DETERIORO Y AMORTIZACIÓN ACUMULADA DE BIENES	\$37,250.65	
ACTIVOS DIFERIDOS		
ESTIMACIÓN POR PÉRDIDA O DETERIORO DE ACTIVOS NO CIRCULANTES		
OTROS ACTIVOS NO CIRCULANTES		
PASIVO	\$37,216.85	
<u>PASIVO CIRCULANTE</u>	<u>\$37,216.85</u>	
CUENTAS POR PAGAR A CORTO PLAZO	\$37,216.85	
DOCUMENTOS POR PAGAR A CORTO PLAZO		
PORCIÓN A CORTO PLAZO DE LA DEUDA PÚBLICA A LARGO PLAZO		
TÍTULOS Y VALORES A CORTO PLAZO		
PASIVOS DIFERIDOS A CORTO PLAZO		
FONDOS Y BIENES DE TERCEROS EN GARANTÍA Y/O ADMINISTRACIÓN A CORTO PLAZO		
PROVISIONES A CORTO PLAZO		
OTROS PASIVOS A CORTO PLAZO		
<u>PASIVO NO CIRCULANTE</u>		
CUENTAS POR PAGAR A LARGO PLAZO		
DOCUMENTOS POR PAGAR A LARGO PLAZO		
DEUDA PÚBLICA A LARGO PLAZO		
PASIVOS DIFERIDOS A LARGO PLAZO		
FONDOS Y BIENES DE TERCEROS EN GARANTÍA Y/O ADMINISTRACIÓN A LARGO PLAZO		
PROVISIONES A LARGO PLAZO		
HACIENDA PÚBLICA/ PATRIMONIO	\$221,896.63	\$651,960.06
<u>HACIENDA PÚBLICA/PATRIMONIO CONTRIBUIDO</u>		
APORTACIONES		
DONACIONES DE CAPITAL		
ACTUALIZACIÓN DE LA HACIENDA PÚBLICA/PATRIMONIO		
<u>HACIENDA PÚBLICA /PATRIMONIO GENERADO</u>	<u>\$221,896.63</u>	<u>\$651,960.06</u>
RESULTADOS DEL EJERCICIO (AHORRO/ DESAHORRO)		\$651,960.06
RESULTADOS DE EJERCICIOS ANTERIORES	\$221,896.63	
REVALÚOS		
RESERVAS		
RECTIFICACIONES DE RESULTADOS DE EJERCICIOS ANTERIORES		
<u>EXCESO O INSUFICIENCIA EN LA ACTUALIZACIÓN DE LA HACIENDA PÚBLICA/ PATRIMONIO</u>		
RESULTADO POR POSICIÓN MONETARIA		
RESULTADO POR TENENCIA DE ACTIVOS NO MONETARIOS		

"Bajo protesta de decir verdad declaramos que los Estados Financieros y sus notas, son razonablemente correctos y son responsabilidad del emisor".


LIC. GABRIELA RIVERA GRIMALDO

DIRECTORA GENERAL


CPC DIEGO ARMANDO SALAZAR MUÑOZ

ADMINISTRATIVO

**AGENCIA PRO SAN LUIS
SAN LUIS POTOSI**

**Estado de Flujos de Efectivo
Del 01/ene/2018 al 31/dic/2018**

Concepto	2018	2017
FLUJOS DE EFECTIVO DE LAS ACTIVIDADES DE OPERACIÓN		
ORIGEN	\$5,265,359.00	\$10,101,592.76
IMPUESTOS	\$0.00	\$0.00
CUOTAS Y APORTACIONES DE SEGURIDAD SOCIAL	\$0.00	\$0.00
CONTRIBUCIONES DE MEJORAS	\$0.00	\$0.00
DERECHOS	\$0.00	\$0.00
PRODUCTOS DE TIPO CORRIENTE	\$10,000.00	\$22,500.00
APROVECHAMIENTOS DE TIPO CORRIENTE	\$0.00	\$0.00
INGRESOS NO COMPRENDIDOS EN LAS FRACCIONES DE LA LEY DE INGRESOS	\$0.00	\$0.00
INGRESOS POR VENTAS DE BIENES	\$0.00	\$0.00
PARTICIPACIONES Y APORTACIONES	\$0.00	\$6,604,121.00
TRANSFERENCIAS, ASIGNACIONES, SUBSIDIOS Y OTRA AYUDAS	\$5,255,359.00	\$3,301,242.00
OTROS ORIGENES DE OPERACIÓN	\$0.00	\$173,729.76
APLICACIÓN	\$5,620,954.93	\$9,122,294.43
SERVICIOS PERSONALES	\$3,470,971.21	\$2,261,189.22
MATERIALES Y SUMINISTROS	\$279,434.95	\$95,117.99
SERVICIOS GENERALES	\$1,325,678.65	\$6,765,987.22
TRANSFERENCIAS INTERNAS Y ASIGNACIONES AL SECTOR PÚBLICO	\$0.00	\$0.00
TRANSFERENCIAS AL RESTO DEL SECTOR PÚBLICO	\$0.00	\$0.00
SUBSIDIOS Y SUBVENCIONES	\$0.00	\$0.00
AYUDAS SOCIALES	\$0.00	\$0.00
PENSIONES Y JUBILACIONES	\$0.00	\$0.00
TRANSFERENCIAS A FIDEICOMISOS, MANDATOS Y OTROS ANÁLOGOS	\$0.00	\$0.00
TRANSFERENCIAS A LA SEGURIDAD SOCIAL	\$0.00	\$0.00
DONATIVOS	\$0.00	\$0.00
TRANSFERENCIAS AL EXTERIOR	\$0.00	\$0.00
PARTICIPACIONES	\$0.00	\$0.00
APORTACIONES	\$0.00	\$0.00
CONVENIOS	\$0.00	\$0.00
OTRAS APLICACIONES DE OPERACIÓN	\$544,870.12	\$0.00
FLUJOS NETOS DE EFECTIVO POR ACTIVIDADES DE OPERACIÓN	-\$355,595.93	\$979,298.33
FLUJOS DE EFECTIVO DE LAS ACTIVIDADES DE INVERSIÓN		
ORIGEN	\$0.00	\$0.00
BIENES INMUEBLES, INFRAESTRUCTURA Y CONSTRUCCIONES EN PROCESO	\$0.00	\$0.00
BIENES MUEBLES	\$0.00	\$0.00
OTROS ORIGENES DE INVERSIÓN	\$0.00	\$0.00
APLICACIÓN	\$67,601.45	\$222,246.69
BIENES INMUEBLES, INFRAESTRUCTURA Y CONSTRUCCIONES EN PROCESO	\$0.00	\$0.00
BIENES MUEBLES	\$67,601.45	\$215,483.89
OTRAS APLICACIONES DE INVERSIÓN	\$0.00	\$6,762.80
FLUJOS NETOS DE EFECTIVO POR ACTIVIDADES DE INVERSIÓN	-\$67,601.45	-\$222,246.69
FLUJO DE EFECTIVO DE LAS ACTIVIDADES DE FINANCIAMIENTO		
ORIGEN	\$0.00	\$0.00
ENDEUDAMIENTO NETO	\$0.00	\$0.00
INTERNO	\$0.00	\$0.00
EXTERNO	\$0.00	\$0.00
OTROS ORIGENES DE FINANCIAMIENTO	\$0.00	\$0.00
APLICACIÓN	\$0.00	\$0.00
SERVICIOS DE LA DEUDA	\$0.00	\$0.00
INTERNO	\$0.00	\$0.00
EXTERNO	\$0.00	\$0.00
OTRAS APLICACIONES DE FINANCIAMIENTO	\$0.00	\$0.00
FLUJOS NETOS DE EFECTIVO POR ACTIVIDADES DE FINANCIAMIENTO	\$0.00	\$0.00
INCREMENTO/DISMINUCIÓN NETA EN EL EFECTIVO Y EQUIVALENTES AL		
EFECTIVO Y EQUIVALENTES AL EFECTIVO AL INICIO DEL EJERCICIO	-\$423,197.38	\$757,051.64
EFECTIVO Y EQUIVALENTES AL EFECTIVO AL INICIO DEL EJERCICIO	\$757,051.64	\$0.00
EFECTIVO Y EQUIVALENTES AL EFECTIVO AL FINAL DEL EJERCICIO	\$333,854.26	\$757,051.64

"Bajo protesta de decir verdad declaramos que los Estados Financieros y sus notas, son razonablemente correctos y son responsabilidad del emisor".


LIC. GABRIELA RIVERA GRIMALDO

DIRECTORA GENERAL


CPC DIEGO ARMANDO SALAZAR MUÑOZ

ADMINISTRATIVO

NOTAS A LOS ESTADOS FINANCIEROS

Con el propósito de dar cumplimiento a los artículos 46 y 49 de la ley general de contabilidad gubernamental, la **AGENCIA PRO SAN LUIS** acompaña las siguientes notas a los estados financieros teniendo presente los postulados de revelación suficiente e importancia relativa con la finalidad que la información sea de mayor utilidad para los usuarios al **31 de Diciembre de 2018**.

Notas de desglose

l) Notas al estado de situación financiera

LA Agencia Pro San Luis presenta los siguientes saldos

Activo

Efectivo y equivalentes

1.1.1.1 Efectivo y Equivalentes

Se cuenta con la siguiente apertura de fondos revolventes del Ejercicio 2018 a reintegrar en Enero próximo.

Area	Importe
Dirección general	1,500.00
Administrativa	3,000.00

1.1.1.2 Bancos

Al cierre del periodo se utilizan las siguientes cuentas bancarias dentro de la cual se administran los recursos transferidos por Gobierno del Estado de San Luis Potosí de forma periódica.

Banco	Cuenta	Referencia	Importe
Banorte	1112-01-0001	Cta. 0497311289	230,223.13
Banorte	1112-01-0002	Cta. 0334585840	99,131.13

Bienes muebles, inmuebles e intangibles

Al momento la Agencia Pro San Luis cuenta con las siguientes adquisiciones de bienes muebles e inmuebles de su propiedad, en los siguientes rubros

Cog	Tipo de Activo	Tasa de depreciación	Valor del activo	Depreciación acumulada	Depreciación del ejercicio
511	Muebles de oficina y estantería	10.0%	171,206.13	10,686.40	9,824.06
515	Equipo de computo	33.3%	94,800.54	24,430.02	24,150.02
519	Otros mobiliario y equipo de administración	10.0%	8,779.67	221.79	221.79
523	Cámaras fotográficas	10.0%	8,299.00	518.70	518.70
591	Software	50.0%	6,762.80	2,747.42	2,536.08
	Totales		289,848.14	38,604.33	37,250.65

Los Activos sujetos a valuación y depreciación, con el fin de realizar los registros contables con base en las reglas de registro y valoración del patrimonio contemplado en el artículo 27 de LGCG, se tomará en cuenta para poder cumplir con la depreciación de los bienes muebles e inmuebles utilizando el método del punto 6 del "Acuerdo por el que se emiten las reglas específicas del registro y valoración del patrimonio".

Pasivo

2.1.1.2 Proveedores por pagar a corto plazo

Al cierre del periodo no se cuenta con adeudos de proveedores de materiales y suministros

2.1.1.7 Retenciones y contribuciones por pagar a corto plazo

Al cierre del periodo se cuentan con las siguientes obligaciones fiscales pendientes de enterar por **\$210,170.99**

II) Notas al estado de actividades

Ingresos

La Agencia Pro San Luis recibe como ingreso las transferencias autorizadas en el Presupuesto de egresos del Estado y al final de periodo asciende a **\$5,255,359.00**

Derivado de las funciones propias del organismo recursos propios por **\$10,000.00**.

Se registra un ingreso por intereses financieros por **\$1,006.91**

Gastos y otras pérdidas:

Las erogaciones autorizadas para el desarrollo de las actividades de la Agencia Pro San Luis se ubican dentro de los capítulos del gasto y reflejan al cierre del periodo los siguientes importes:

Servicios personales	3,470,971.21
Materiales y suministros	279,434.95
Servicios generales	1,325,678.65
Depreciaciones	37,250.65

III) Notas al estado de variación en la hacienda pública

Se registran las siguientes variaciones netas al cierre del ejercicio como inicio de operaciones de la Agencia Pro San Luis

Concepto	Hacienda pública/ Patrimonio generado en ejercicios anteriores	Hacienda pública/ Patrimonio generado del ejercicio
Ejercicio 2017	221,896.63	0.00
Ejercicio 2018	0.00	153,030.45

IV) Notas al estado de flujos de efectivo

El análisis de los saldos de Efectivo y Equivalentes al efectivo se conforma de la siguiente manera:

Saldo Inicial	AÑO 2018	AÑO 2017
Efectivo	0.00	0.00
Bancos/Tesorería	757,051.64	0.00
Bancos/Dependencias y otros	0.00	0.00
Total	757,051.64	0.0

Saldo Final	AÑO 2018	AÑO 2017
Efectivo	4,500.00	0.00
Bancos/Tesorería	329,354.26	757,051.64
Bancos/Dependencias y otros	0.00	0.00
Total	333,854.26	757,051.64

Notas de Memoria (Cuentas de Orden)

Las cuentas de orden se utilizan para registrar movimientos de valores que no afecten o modifiquen el balance de la Agencia Pro San Luis, sin embargo, su incorporación en libros es necesaria con fines de recordatorio contable, de control y en general sobre los aspectos administrativos, o bien, para consignar sus derechos o responsabilidades contingentes que puedan, o no, presentarse en el futuro.

Cuentas de orden contable y presupuestario:

Contables:

- Valores
- Emisión de obligaciones
- Avaes y garantías
- Juicios
- Contratos para inversión mediante proyectos para prestación de servicios (pps) y similares
- Bienes concesionados o en comodato

Al cierre del periodo no se cuenta con información correspondiente a este rubro.

Presupuestarias:

Se cuenta con una apertura presupuestal de **\$6, 620,142.00**; realizando las siguientes modificaciones durante el ejercicio:

Aumento.- Servicios personales por la cantidad de \$137,880.00; autorización de plaza de Coordinación de promoción.

Aumento.- Servicios generales por la cantidad de \$ 565,827.00; Proyecto de Feria industrial Hannover Alemania.

Disminución.- Gasto operativo por la cantidad de \$ 1, 902,589.00; reducción Secretaria de Finanzas al presupuesto autorizado para el ejercicio.

Destacando al cierre del ejercicio los siguientes saldos:

- Cuentas de Ingresos
Recaudado **5, 265,359.00**
- Cuentas de Egresos
Devengado **5, 143,686.26**

**AGENCIA PRO SAN LUIS
SAN LUIS POTOSI**

**Conciliación entre los Ingresos Presupuestarios y Contables
Correspondiente Del 01/ene/2018 al 31/dic/2018**

Fecha y hora de Impresión 07/ene/2019 02:31 p.m.




Usu: supervisor
Rep: rptConciliacionPresupuestal

1.-INGRESOS PRESUPUESTARIO		\$5,285,369.00
2. MÁS INGRESOS CONTABLES NO PRESUPUESTARIOS		\$1,006.91
INCREMENTO POR VARIACIÓN DE INVENTARIOS	\$0.00	
DISMINUCIÓN DEL EXCESO DE ESTIMACIONES POR PÉRDIDA O DETERIORO U OBSOLESCENCIA	\$0.00	
DISMINUCIÓN DEL EXCESO DE PROVISIONES	\$0.00	
OTROS INGRESOS Y BENEFICIOS VARIOS	\$0.00	
OTROS INGRESOS CONTABLES NO PRESUPUESTARIOS	\$1,006.91	
3. MENOS INGRESOS PRESUPUESTARIOS NO CONTABLES		\$0.00
INGRESOS DERIVADOS DE FINANCIAMIENTO	\$0.00	
PRODUCTOS DE CAPITAL	\$0.00	
APROVECHAMIENTO CAPITAL	\$0.00	
OTROS INGRESOS PRESUPUESTARIOS NO CONTABLES	\$0.00	
4. INGRESOS CONTABLES (4= 1 + 2 - 3)		\$5,286,369.91

AGENCIA PRO SAN LUIS SAN LUIS POTOSÍ

Conciliación entre los Egresos Presupuestarios y los Gastos Contables
Correspondiente Del 01/ene/2018 al 31/dic/2018



Usu: supervisor
Rep: rptConciliacionPresupuestal

Fecha y hora de Impresión | 07/ene/2019 02:30 p.m.

1.-TOTAL DE EGRESOS (PRESUPUESTARIOS)		\$5,143,686.26
2. MENOS EGRESOS PRESUPUESTARIOS NO CONTABLES		\$67,801.46
MOBILIARIO Y EQUIPO DE ADMINISTRACIÓN	\$59,302.45	
MOBILIARIO Y EQUIPO EDUCACIONAL Y RECREATIVO	\$8,299.00	
EQUIPO E INSTRUMENTAL MÉDICO Y DE LABORATORIO	\$0.00	
VEHÍCULOS Y EQUIPO DE TRANSPORTE	\$0.00	
EQUIPO DE DEFENSA Y SEGURIDAD	\$0.00	
MAQUINARIA, OTROS EQUIPOS Y HERRAMIENTAS	\$0.00	
ACTIVOS BIOLÓGICOS	\$0.00	
BIENES INMUEBLES	\$0.00	
ACTIVOS INTANGIBLES	\$0.00	
OBRA PÚBLICA EN BIENES PROPIOS	\$0.00	
ACCIONES Y PARTICIPACIONES DE CAPITAL	\$0.00	
COMPRA DE TÍTULOS Y VALORES	\$0.00	
INVERSIONES EN FIDEICOMISOS, MANDATOS Y OTROS ANÁLOGOS	\$0.00	
PROVISIONES PARA CONTINGENCIAS Y OTRAS EROGACIONES ESPECIALES	\$0.00	
AMORTIZACIÓN DE LA DEUDA PÚBLICA	\$0.00	
ADEUDOS DE EJERCICIOS FISCALES ANTERIORES (ADEFAS)	\$0.00	
OTROS EGRESOS PRESUPUESTALES NO CONTABLES	\$0.00	
3. MÁS GASTOS CONTABLES NO PRESUPUESTALES		\$37,260.65
ESTIMACIONES, DEPRECIACIONES, DETERIORS, OBSOLESCENCIA Y AMORTIZACIONES	\$37,260.65	
PROVISIONES	\$0.00	
DISMINUCIÓN DE INVENTARIOS	\$0.00	
AUMENTO POR INSUFICIENCIA DE ESTIMACIONES POR PÉRDIDA O DETERIORO U OBSOLESCENCIA	\$0.00	
AUMENTO POR INSUFICIENCIA DE PROVISIONES	\$0.00	
OTROS GASTOS	\$0.00	
OTROS GASTOS CONTABLES NO PRESUPUESTALES	\$0.00	
4. TOTAL DE GASTO CONTABLE (4= 1 - 2 + 3)		\$5,113,335.46

Notas de Gestión Administrativa

1. Introducción

Los estados financieros de la Agencia Pro San Luis, proveen de información financiera a los principales usuarios de la misma, al congreso y a los ciudadanos.

El objetivo del presente documento es la revelación del contexto y de los aspectos económicos-financieros más relevantes que influyeron en las decisiones del período, y que fueron considerados en la elaboración de los estados financieros para la mayor comprensión de los mismos y sus particularidades.

De esta manera, se informa y explica la respuesta de la Agencia Pro San Luis a las condiciones relacionadas con la información financiera del período de gestión; además, de exponer aquellas políticas que podrían afectar la toma de decisiones en períodos posteriores.

2. Panorama económico y financiero

La Agencia Pro San Luis opera con los recursos autorizados por el Gobierno Estatal establecidos en la Ley de Presupuesto de Egresos del Estado de San Luis Potosí para el ejercicio en curso en el apartado correspondiente a la Administración Pública Paraestatal para el desarrollo total de sus funciones.

3. Autorización e historia

A) Fecha de creación

De acuerdo a lo estipulado en el decreto administrativo con fecha **02 de octubre de 2015** se crea la Agencia Pro San Luis como organismo público descentralizado del poder ejecutivo de Estado Libre y Soberano de San Luis Potosí, sectorizado a la Secretaría de Desarrollo Económico.

B) Principales cambios en su estructura

La Agencia Pro San Luis cuenta con personalidad jurídica y patrimonio propios

4. Organización y objeto social

A) Objeto social

Promoción y atracción de inversiones productivas para el Estado de San Luis Potosí, en materia agropecuaria, turística, industrial y en general toda la actividad productiva

B) Régimen jurídico.

De acuerdo a la autorización por parte de la Secretaría de Hacienda y Crédito Público, a través del Servicio de Administración Tributaria se constituyó con el **RFC APS151002UF0**, con un régimen de capital **Sin Tipo de Sociedad**.

C) Consideraciones fiscales

- 1- Entero de retenciones mensuales de ISR por sueldos y salarios
- 2- Declaración informativa mensual de Proveedores
- 3- Entero de cuotas y aportaciones de Seguridad Social
- 4- Entero del Impuesto sobre Nomina

D) Estructura organizacional básica.

La Agencia Pro San Luis contara para el despacho de los asuntos de su competencia con:

- I- Junta de Gobierno
- II- Director general

5. Bases de preparación de los estados financieros

La emisión de información contable base para su integración en los formatos oficiales de los Estados Financieros de la Agencia Pro San Luis, fueron realizados de acuerdo a la Ley de General de Contabilidad Gubernamental en conjunto con las disposiciones legales aplicables y las condiciones emitidas por el CONAC.

La información contenida se basa de acuerdo al Marco Conceptual y los Postulados Básicos de Contabilidad Gubernamental, así como todas las disposiciones que se generen y publiquen dentro de la página oficial de CONAC.

6. Partes relacionadas

Se establece que no existen partes relacionadas dentro de la Agencia Pro San Luis que pudieran ejercer influencia significativa sobre la toma de decisiones financieras y operativas.



GABRIELA RIVERA GRIMALDO
DIRECTORA GENERAL



CPC DIEGO ARMANDO SALAZAR MUÑOZ
ADMINISTRATIVO



AGENCIA PRO SAN LUIS
SAN LUIS POTOSI
Estado Analítico del Activo
Del 01 de Enero al 31 de Diciembre 2018

Concepto	Saldo Inicial 1	Cargos del periodo 2	Abonos del periodo 3	Saldo Final 4(1+2-3)	Variación del Periodo (4-1)
ACTIVO	\$977,944.65	\$11,458,221.68	\$11,851,098.26	\$585,098.07	-\$392,846.58
ACTIVO CIRCULANTE	\$757,051.64	\$11,390,620.23	\$11,813,817.61	\$333,854.26	-\$423,197.38
EFFECTIVO Y EQUIVALENTES	\$757,051.64	\$5,879,605.41	\$6,102,802.79	\$333,854.26	-\$423,197.38
DERECHOS A RECIBIR EFECTIVO O EQUIVALENTES	\$0.00	\$5,711,014.82	\$5,711,014.82	\$0.00	\$0.00
DERECHOS A RECIBIR BIENES O SERVICIOS	\$0.00	\$0.00	\$0.00	\$0.00	\$0.00
INVENTARIOS	\$0.00	\$0.00	\$0.00	\$0.00	\$0.00
ALMACENES	\$0.00	\$0.00	\$0.00	\$0.00	\$0.00
ESTIMACIÓN POR PÉRDIDA O DETERIORO DE ACTIVOS CIRCULANTES	\$0.00	\$0.00	\$0.00	\$0.00	\$0.00
OTROS ACTIVOS CIRCULANTES	\$0.00	\$0.00	\$0.00	\$0.00	\$0.00
ACTIVO NO CIRCULANTE	\$220,893.01	\$67,601.45	\$37,250.55	\$251,243.81	\$30,350.80
INVERSIONES FINANCIERAS A LARGO PLAZO	\$0.00	\$0.00	\$0.00	\$0.00	\$0.00
DERECHOS A RECIBIR EFECTIVO O EQUIVALENTES A LARGO PLAZO	\$0.00	\$0.00	\$0.00	\$0.00	\$0.00
BIENES INMUEBLES, INFRAESTRUCTURA Y CONSTRUCCIONES EN PROCESO	\$0.00	\$0.00	\$0.00	\$0.00	\$0.00
BIENES MUEBLES	\$215,483.89	\$67,601.45	\$0.00	\$283,085.34	\$67,601.45
ACTIVOS INTANGIBLES	\$6,762.80	\$0.00	\$0.00	\$6,762.80	\$0.00
DEPRECIACIÓN, DETERIORO Y AMORTIZACIÓN ACUMULADA DE BIENES	-\$1,353.68	\$0.00	\$37,250.55	-\$38,604.33	-\$37,250.65
ACTIVOS DIFERIDOS	\$0.00	\$0.00	\$0.00	\$0.00	\$0.00
ESTIMACIÓN POR PÉRDIDA O DETERIORO DE ACTIVOS NO CIRCULANTES	\$0.00	\$0.00	\$0.00	\$0.00	\$0.00
OTROS ACTIVOS NO CIRCULANTES	\$0.00	\$0.00	\$0.00	\$0.00	\$0.00

"Bajo protesta de decir verdad declaramos que los Estados Financieros y sus notas, son razonablemente correctos y son responsabilidad del emisor".


LIC. GABRIELA RIVERA GRIMALDO

DIRECTORA GENERAL


CP DIEGO ARMANDO SALAZAR MUÑOZ

ADMINISTRATIVO





**AGENCIA PRO SAN LUIS
SAN LUIS POTOSÍ**

**Estado Analítico de la Deuda y Otros Pasivos
Del 01 de Enero al 31 de Diciembre 2018**

Denominación de las Deudas	Moneda de Contratación	Institución o País	Acreeedor	Saldo Inicial del Periodo	Saldo Final del Periodo
DEUDA PÚBLICA					
Corto Plazo					
Deuda Interna					
Instituciones de Crédito	Peso	México		\$0.00	\$0.00
Títulos y Valores	Peso	México		\$0.00	\$0.00
Arrendamientos Financieros	Peso	México		\$0.00	\$0.00
Deuda Externa					
Organismos Financieros Internacionales	Peso	México		\$0.00	\$0.00
Deuda Bilateral	Peso	México		\$0.00	\$0.00
Títulos y Valores	Peso	México		\$0.00	\$0.00
Arrendamientos Financieros	Peso	México		\$0.00	\$0.00
Subtotal Corto Plazo	Peso	México		\$0.00	\$0.00
Largo Plazo					
Deuda Interna					
Instituciones de Crédito	Peso	México		\$0.00	\$0.00
Títulos y Valores	Peso	México		\$0.00	\$0.00
Arrendamientos Financieros	Peso	México		\$0.00	\$0.00
Deuda Externa					
Organismos Financieros Internacionales	Peso	México		\$0.00	\$0.00
Deuda Bilateral	Peso	México		\$0.00	\$0.00
Títulos y Valores	Peso	México		\$0.00	\$0.00
Arrendamientos Financieros	Peso	México		\$0.00	\$0.00
Subtotal Largo Plazo	Peso	México		\$0.00	\$0.00
Otros Pasivos	Peso	México		\$172,954.14	\$210,170.99
Total Deuda y Otros Pasivos	Peso	México		\$172,954.14	\$210,170.99

"Bajo protesta de decir verdad declaramos que los Estados Financieros y sus notas, son razonablemente correctos y son responsabilidad del emisor".


LIC. GABRIELA RIVERA GRIMALDO
DIRECTORA GENERAL


CP DIEGO ARRIANDO SALAZAR MUÑOZ
ADMINISTRATIVO

AGENCIA PRO SAN LUIS SAN LUIS POTOSI

Balanza de Comprobación del 01/ene/2018 al 31/dic/2018

Cuentas de Mayor con saldo y/o movimientos. (De la cuenta: 1000 a la 9000)

Fecha y hora de Impresión: 07/ene/2019 02:38 p.m.

Usu: supervisor
Rep: rptBalanzaComprobacion

Nat.	Cuenta	Nombre de la cuenta	SALDO ANTERIOR		MOVIMIENTOS		SALDO ACTUAL	
			DEUDOR	ACREEDOR	DEUDOR	ACREEDOR	DEUDOR	ACREEDOR
D	1111	EFFECTIVO	\$0.00	\$0.00	\$4,500.00	\$0.00	\$4,500.00	\$0.00
D	1112	BANCOS/TESORERÍA	\$757,051.64	\$0.00	\$5,675,105.41	\$6,102,802.79	\$329,354.26	\$0.00
D	1122	CUENTAS POR COBRAR A CORTO PLAZO	\$0.00	\$0.00	\$5,255,359.00	\$5,255,359.00	\$0.00	\$0.00
D	1123	DEUDORES DIVERSOS POR COBRAR A CORTO PLAZO	\$0.00	\$0.00	\$445,155.82	\$445,155.82	\$0.00	\$0.00
D	1124	INGRESOS POR RECUPERAR A CORTO PLAZO	\$0.00	\$0.00	\$10,500.00	\$10,500.00	\$0.00	\$0.00
D	1241	MOBILIARIO Y EQUIPO DE ADMINISTRACIÓN	\$215,463.89	\$0.00	\$59,302.45	\$0.00	\$274,766.34	\$0.00
D	1242	MOBILIARIO Y EQUIPO EDUCACIONAL Y RECREATIVO	\$0.00	\$0.00	\$8,298.00	\$0.00	\$8,298.00	\$0.00
D	1251	SOFTWARE	\$6,762.80	\$0.00	\$0.00	\$0.00	\$6,762.80	\$0.00
A	1263	DEPRECIACIÓN ACUMULADA DE BIENES MUEBLES	\$0.00	\$1,142.34	\$0.00	\$34,714.57	\$0.00	\$35,856.91
A	1265	AMORTIZACIÓN ACUMULADA DE ACTIVOS INTANGIBLES	\$0.00	\$211.34	\$0.00	\$2,536.08	\$0.00	\$2,747.42
A	2111	SERVICIOS PERSONALES POR PAGAR A CORTO PLAZO	\$0.00	\$0.00	\$3,497,001.72	\$3,497,001.72	\$0.00	\$0.00
A	2112	PROVEEDORES POR PAGAR A CORTO PLAZO	\$0.00	\$0.00	\$1,599,444.38	\$1,599,444.38	\$0.00	\$0.00
A	2117	RETENCIONES Y CONTRIBUCIONES POR PAGAR A CORTO PLAZO	\$0.00	\$172,954.14	\$1,245,307.45	\$1,282,524.30	\$0.00	\$210,170.99
A	3210	RESULTADOS DEL EJERCICIO (AHORRO/ DESAHORRO)	\$0.00	\$0.00	\$0.00	\$0.00	\$0.00	\$0.00
A	3220	RESULTADOS DE EJERCICIOS ANTERIORES	\$0.00	\$804,990.51	\$583,093.88	\$0.00	\$0.00	\$221,896.63
A	4151	PRODUCTOS DERIVADOS DEL USO Y APROVECHAMIENTO DE BIENES NO SUJETOS A RÉGIMEN DE DOMINIO PÚBLICO	\$0.00	\$0.00	\$0.00	\$10,000.00	\$0.00	\$10,000.00
A	4221	TRANSFERENCIAS INTERNAS Y ASIGNACIONES DEL SECTOR PÚBLICO	\$0.00	\$0.00	\$0.00	\$5,255,359.00	\$0.00	\$5,255,359.00
A	4311	INTERESES GANADOS DE VALORES, CRÉDITOS, BONOS Y OTROS	\$0.00	\$0.00	\$0.00	\$1,006.91	\$0.00	\$1,006.91
D	5111	REMUNERACIONES AL PERSONAL DE CARÁCTER PERMANENTE	\$0.00	\$0.00	\$2,598,212.74	\$0.00	\$2,598,212.74	\$0.00
D	5113	REMUNERACIONES ADICIONALES Y ESPECIALES	\$0.00	\$0.00	\$332,607.87	\$0.00	\$332,607.87	\$0.00
D	5114	SEGURIDAD SOCIAL	\$0.00	\$0.00	\$540,150.60	\$0.00	\$540,150.60	\$0.00
D	5121	MATERIALES DE ADMINISTRACIÓN, EMISIÓN DE DOCUMENTOS Y ARTICULOS OFICIALES	\$0.00	\$0.00	\$195,411.36	\$0.00	\$195,411.36	\$0.00
D	5122	ALIMENTOS Y UTENSILIOS	\$0.00	\$0.00	\$27,062.69	\$0.00	\$27,062.69	\$0.00
D	5124	MATERIALES Y ARTICULOS DE CONSTRUCCIÓN Y DE REPARACIÓN	\$0.00	\$0.00	\$1,799.30	\$0.00	\$1,799.30	\$0.00
D	5126	COMBUSTIBLES, LUBRICANTES Y ADITIVOS	\$0.00	\$0.00	\$51,168.80	\$0.00	\$51,168.80	\$0.00
D	5129	HERRAMIENTAS, REFACCIONES Y ACCESORIOS MENORES	\$0.00	\$0.00	\$3,992.80	\$0.00	\$3,992.80	\$0.00
D	5131	SERVICIOS BÁSICOS	\$0.00	\$0.00	\$353.30	\$0.00	\$353.30	\$0.00
D	5132	SERVICIOS DE ARRENDAMIENTO	\$0.00	\$0.00	\$18,328.00	\$0.00	\$18,328.00	\$0.00
D	5133	SERVICIOS PROFESIONALES, CIENTÍFICOS Y TÉCNICOS Y OTROS SERVICIOS	\$0.00	\$0.00	\$95,245.34	\$0.00	\$95,245.34	\$0.00
D	5134	SERVICIOS FINANCIEROS, BANCARIOS Y COMERCIALES	\$0.00	\$0.00	\$4,237.48	\$0.00	\$4,237.48	\$0.00
D	5135	SERVICIOS DE INSTALACIÓN, REPARACIÓN, MANTENIMIENTO Y CONSERVACIÓN	\$0.00	\$0.00	\$10,531.52	\$0.00	\$10,531.52	\$0.00
D	5137	SERVICIOS DE TRASLADO Y VIÁTICOS	\$0.00	\$0.00	\$365,803.87	\$0.00	\$365,803.87	\$0.00
D	5138	SERVICIOS OFICIALES	\$0.00	\$0.00	\$757,908.49	\$0.00	\$757,908.49	\$0.00
D	5139	OTROS SERVICIOS GENERALES	\$0.00	\$0.00	\$73,270.65	\$0.00	\$73,270.65	\$0.00
D	5515	DEPRECIACIÓN DE BIENES MUEBLES	\$0.00	\$0.00	\$34,714.57	\$0.00	\$34,714.57	\$0.00
D	5517	AMORTIZACIÓN DE ACTIVOS INTANGIBLES	\$0.00	\$0.00	\$2,536.08	\$0.00	\$2,536.08	\$0.00
D	8110	LEY DE INGRESOS ESTIMADA	\$0.00	\$0.00	\$6,620,142.00	\$0.00	\$6,620,142.00	\$0.00
A	8120	LEY DE INGRESOS POR EJECUTAR	\$0.00	\$0.00	\$7,167,948.00	\$7,323,849.00	\$0.00	\$155,901.00
D	8130	MODIFICACIONES A LA LEY DE INGRESOS ESTIMADA	\$0.00	\$0.00	\$703,707.00	\$1,902,569.00	-\$1,198,862.00	\$0.00

AGENCIA PRO SAN LUIS
SAN LUIS POTOSÍ

Balanza de Comprobación del 01/ene/2018 al 31/dic/2018

Cuentas de Mayor con saldo y/o movimientos. (De la cuenta: 1000 a la 9000)

Fecha y hora de Impresión: 07/ene/2019 02:38 p.m.

Usu: supervisor
 Rep: rptBalanzaComprobacion

Nat.	Cuenta	Nombre de la cuenta	SALDO ANTERIOR		MOVIMIENTOS		SALDO ACTUAL	
			DEUDOR	ACREEDOR	DEUDOR	ACREEDOR	DEUDOR	ACREEDOR
A	8140	LEY DE INGRESOS DEVENGADA	\$0.00	\$0.00	\$5,265,359.00	\$0.00	\$0.00	\$0.00
A	8150	LEY DE INGRESOS RECAUDADA	\$0.00	\$0.00	\$0.00	\$0.00	\$0.00	\$5,265,359.00
A	8210	PRESUPUESTO DE EGRESOS APROBADO	\$0.00	\$0.00	\$0.00	\$0.00	\$0.00	\$6,620,142.00
D	8220	PRESUPUESTO DE EGRESOS POR EJERCER	\$0.00	\$0.00	\$7,899,217.00	\$0.00	\$211,157.60	\$0.00
A	8230	MODIFICACIONES AL PRESUPUESTO DE EGRESOS APROBADO	\$0.00	\$0.00	\$2,471,957.00	\$0.00	\$0.00	-\$1,198,882.00
D	8240	PRESUPUESTO DE EGRESOS COMPROMETIDO	\$0.00	\$0.00	\$5,210,102.40	\$0.00	\$66,416.14	\$0.00
D	8260	PRESUPUESTO DE EGRESOS DEVENGADO	\$0.00	\$0.00	\$5,143,686.26	\$0.00	\$0.00	\$0.00
D	8260	PRESUPUESTO DE EGRESOS EJERCIDO	\$0.00	\$0.00	\$5,143,686.26	\$0.00	\$0.00	\$0.00
D	8270	PRESUPUESTO DE EGRESOS PAGADO	\$0.00	\$0.00	\$5,143,686.26	\$0.00	\$5,143,686.26	\$0.00
Sumas =>			\$979,298.33	\$979,298.33	\$74,259,895.75	\$74,259,895.75	\$16,579,557.86	\$16,579,557.86


2

INFORMACION PRESUPUESTARIA

AGENCIA PRO SAN LUIS SAN LUIS POTOSI

Estado Analítico de Ingresos Del 01/ene/2018 Al 31/dic/2018

Fecha y hora de Impresión
07/ene/2019 02:40 p.m.



Usu. supervisor
Rep: rptEstadoPresupuestoIngresosRB_CP

Rubros de los Ingresos	Ingreso					Diferencia (6=5-1)
	Estimado (1)	Ampliaciones/ (Reducciones) (2)	Modificado (3=1+2)	Devengados (4)	Recaudado (5)	
IMPUESTOS	\$0.00	\$0.00	\$0.00	\$0.00	\$0.00	0.00
CUOTAS Y APORTACIONES DE SEGURIDAD SOCIAL	\$0.00	\$0.00	\$0.00	\$0.00	\$0.00	0.00
CONTRIBUCIONES DE MEJORAS	\$0.00	\$0.00	\$0.00	\$0.00	\$0.00	0.00
DERECHOS	\$0.00	\$0.00	\$0.00	\$0.00	\$0.00	0.00
PRODUCTOS	\$120,000.00	\$0.00	\$120,000.00	\$10,000.00	\$10,000.00	-110,000.00
Corriente	\$120,000.00	\$0.00	\$120,000.00	\$10,000.00	\$10,000.00	-110,000.00
Capital	\$0.00	\$0.00	\$0.00	\$0.00	\$0.00	0.00
APROVECHAMIENTOS	\$0.00	\$0.00	\$0.00	\$0.00	\$0.00	0.00
Corriente	\$0.00	\$0.00	\$0.00	\$0.00	\$0.00	0.00
Capital	\$0.00	\$0.00	\$0.00	\$0.00	\$0.00	0.00
INGRESOS POR VENTAS DE BIENES	\$0.00	\$0.00	\$0.00	\$0.00	\$0.00	0.00
PARTICIPACIONES Y APORTACIONES	\$0.00	\$0.00	\$0.00	\$0.00	\$0.00	0.00
TRANSFERENCIAS, ASIGNACIONES, SUBSIDIOS Y OTRA AYUDAS	\$6,500,142.00	-\$1,198,882.00	\$5,301,260.00	\$5,255,359.00	\$5,255,359.00	-1,244,783.00
INGRESOS DERIVADOS DE FINANCIAMIENTOS	\$0.00	\$0.00	\$0.00	\$0.00	\$0.00	0.00
Total	\$6,620,142.00	-\$1,198,882.00	\$5,421,260.00	\$5,285,359.00	\$5,285,359.00	-1,354,783.00

Estado Analítico de Ingresos por Fuente de Financiamiento	Ingreso					Diferencia (6=5-1)
	Estimado (1)	Ampliaciones/ (Reducciones) (2)	Modificado (3=1+2)	Devengados (4)	Recaudado (5)	
Ingresos del Gobierno						
IMPUESTOS	\$0.00	\$0.00	\$0.00	\$0.00	\$0.00	0.00
CONTRIBUCIONES DE MEJORAS	\$0.00	\$0.00	\$0.00	\$0.00	\$0.00	0.00
DERECHOS	\$0.00	\$0.00	\$0.00	\$0.00	\$0.00	0.00
PRODUCTOS	\$120,000.00	\$0.00	\$120,000.00	\$10,000.00	\$10,000.00	-110,000.00
Corriente	\$120,000.00	\$0.00	\$120,000.00	\$10,000.00	\$10,000.00	-110,000.00
Capital	\$0.00	\$0.00	\$0.00	\$0.00	\$0.00	0.00
APROVECHAMIENTOS	\$0.00	\$0.00	\$0.00	\$0.00	\$0.00	0.00
Corriente	\$0.00	\$0.00	\$0.00	\$0.00	\$0.00	0.00
Capital	\$0.00	\$0.00	\$0.00	\$0.00	\$0.00	0.00
PARTICIPACIONES Y APORTACIONES	\$0.00	\$0.00	\$0.00	\$0.00	\$0.00	0.00
TRANSFERENCIAS, ASIGNACIONES, SUBSIDIOS Y OTRA AYUDA	\$0.00	\$0.00	\$0.00	\$0.00	\$0.00	0.00
Ingresos de Organismos y Empresas						
CUOTAS Y APORTACIONES DE SEGURIDAD SOCIAL	\$0.00	\$0.00	\$0.00	\$0.00	\$0.00	0.00

**AGENCIA PRO SAN LUIS
SAN LUIS POTOSI**

Estado Analítico de Ingresos
Del 01/ene/2018 Al 31/dic/2018

Fecha y hora de impresión: 07/ene/2019 02:40 p.m.

Usu. supervisor
Rep: rptEstadoPresupuestIngresosRB_CP

Rubros de los Ingresos	Ingreso					Diferencia (6=5-1)
	Estimado (1)	Ampliaciones/ (Reducciones) (2)	Modificado (3=1+2)	Devengados (4)	Recaudado (5)	
INGRESOS POR VENTAS DE BIENES TRANSFERENCIAS, ASIGNACIONES, SUBSIDIOS Y OTRA AYUDA	\$0.00 \$6,500,142.00	\$0.00 -\$1,198,882.00	\$0.00 \$5,301,260.00	\$0.00 \$5,255,359.00	\$0.00 \$5,255,359.00	0.00 -1,244,783.00
Total	\$6,500,142.00	-\$1,198,882.00	\$5,421,260.00	\$5,255,359.00	\$5,255,359.00	-1,364,783.00

Ingresos Derivados de Financiamiento

INGRESOS DERIVADOS DE FINANCIAMIENTOS

Total

Ingresos Excedentes


LIC. GABRIELA RIVERA GRIMALDO
DIRECTORA GENERAL


CPC DIEGO ARMANDO SALAZAR MUNOZ
ADMINISTRATIVO

AGENCIA PRO SAN LUIS SAN LUIS POTOSÍ

Estado Analítico del Ejercicio Presupuesto de Egresos

Usr: supervisor
Rep: rptEstadoPresupuestoEgresos_UA3

Clasificación Administrativa
| Del 01/ene/2018 Al 31/dic/2018

Fecha y hora de Impresión | 07/ene/2019
02:42 p.m.

Concepto	Egresos					
	Aprobado 1	Ampliaciones / (Reducciones) 2	Modificado 3=(1+2)	Devengado 4	Pagado 5	Subejercicio 6 = (3 - 4)
100 DIRECCION GENERAL						
101 Direccion general	\$3,498,756.84	-\$521,624.98	\$2,977,131.86	\$2,945,180.30	\$2,945,180.30	\$31,951.56
DIRECCION GENERAL	\$3,498,756.84	-\$521,624.98	\$2,977,131.86	\$2,945,180.30	\$2,945,180.30	\$31,951.56
200 INDUSTRIA						
201 Area de industria	\$1,195,509.29	-\$533,116.00	\$662,391.29	\$630,601.05	\$630,601.05	\$31,790.24
202 Area de Turismo	\$701,359.29	-\$105,500.02	\$595,859.27	\$434,799.72	\$434,799.72	\$161,059.55
INDUSTRIA	\$1,896,868.58	-\$638,616.02	\$1,258,250.56	\$1,065,400.77	\$1,065,400.77	\$192,849.79
300 AGROINDUSTRIA						
301 Area de Agroindustria	\$744,809.29	-\$18,969.00	\$725,840.29	\$680,370.13	\$680,370.13	\$45,470.16
AGROINDUSTRIA	\$744,809.29	-\$18,969.00	\$725,840.29	\$680,370.13	\$680,370.13	\$45,470.16
400 ADMINISTRATIVO						
401 Area administrativa	\$479,707.29	-\$19,670.00	\$460,037.29	\$452,735.06	\$452,735.06	\$7,302.23
ADMINISTRATIVO	\$479,707.29	-\$19,670.00	\$460,037.29	\$452,735.06	\$452,735.06	\$7,302.23
Total Final	\$6,620,142.00	-\$1,198,862.00	\$5,421,280.00	\$5,143,686.26	\$5,143,686.26	\$277,593.74

Estado Analítico del Ejercicio Presupuesto de Egresos

Utr. supervisor
 Rep: rptEstadoPresupuestoEgresos_UA3

Clasificación Administrativa
 Del 01/ene/2018 Al 31/dic/2018

Fecha y hora de Impresión | 07/ene/2019
 02:42 p.m.

Concepto	Egresos					Subejercicio 6 = (3 - 4)
	Aprobado	Ampliaciones / (Reducciones)	Modificado	Devengado	Pagado	
	1	2	3=(1+2)	4	5	


 LIC. GABRIELA RIVERA GRIMALDO
 DIRECTORA GENERAL


 GPC DIEGO ARMANDO SALAZAR MUÑOZ
 ADMINISTRATIVO



AGENCIA PRO SAN LUIS
Gobierno Estatal de San Luis Potosí
Estado Analítico del Ejercicio Presupuesto de Egresos
Clasificación Administrativa
 Del 01/ene/2018 Al 31/dic/2018

Egresos

Concepto	Aprobado	Ampliaciones / (Reducciones)	Modificado	Devengado	Pagado	Subejercicio
	1	2	3=(1+2)	4	5	
Poder Ejecutivo						
Poder Legislativo						
Poder Judicial						
Organos Autonomos						
Total Final	\$0.00	\$0.00	\$0.00	\$0.00	\$0.00	\$0.00

LIC. GABRIELA RIVERA GRIMALDO
DIRECTORA GENERAL

CPC DIEGO ARMANDO SALAZAR MUÑOZ
ADMINISTRATIVO



AGENCIA PRO SAN LUIS
Sector Paraestatal del Gobierno del Estado de San Luis Potosí
Estado Analítico del Ejercicio Presupuesto de Egresos

Clasificación Administrativa

Del 01/ene/2018 Al 31/dic/2018

Egresos

Concepto	Aprobado 1	Ampliaciones / (Reducciones) 2	Modificado 3=(1+2)	Devengado 4	Pagado 5	Subejercicio
Entidades Paraestatales y Fideicomisos No Empresariales y No Financieros						
Instituciones Publicas de la Seguridad Social						
Entidades Paraestatales Empresariales No Financieras con Participación Estatal Mayoritaria						
Fideicomisos Empresariales No Financieros con Participación Estatal Mayoritaria						
Entidades Paraestatales Empresariales Financieras Monetarias con Participación Estatal Mayoritaria						
Entidades Paraestatales Empresariales Financiers No Monetarias con Participación Estatal Mayoritaria						
Fideicomisos Financieros Públicos con Participación Estatal Mayoritaria						
Total Final	\$0.00	\$0.00	\$0.00	\$0.00	\$0.00	\$0.00


LIC. GABRIELA RIVERA GRIMALDO
DIRECTORA GENERAL


CPD DIEGO ARMANDO SALAZAR MUÑOZ
ADMINISTRATIVO

**Estado Analítico del Ejercicio Presupuesto de Egresos
Clasificación Económica (por Tipo de Gasto)**
Del 01/ene/2018 Al 31/dic/2018

Fecha y hora de Impresión: 07/ene/2019 02:44 p.m.

Usu: supervisor
Rep: rptEstadoPresupuestoEgresos_CL2

Concepto	Egresos			Pagado	Subejercicio
	Aprobado	Ampliaciones / (Reducciones)	Modificado		
1 Gasto Corriente	\$4,896,443.02	\$455,706.98	\$5,352,150.00	\$5,076,084.81	\$276,065.19
2 Gasto de Capital	\$1,723,698.98	-\$1,654,588.98	\$69,110.00	\$67,601.45	\$1,508.55
3 Amortización de la deuda y disminución de pasivos	\$0.00	\$0.00	\$0.00	\$0.00	\$0.00
4 Pensiones y Jubilaciones	\$0.00	\$0.00	\$0.00	\$0.00	\$0.00
5 Participaciones	\$0.00	\$0.00	\$0.00	\$0.00	\$0.00
Total	\$6,620,142.00	-\$1,198,882.00	\$5,421,260.00	\$5,143,686.26	\$277,573.74



LIC. GABRIELA RIVERA GRIMALDO

DIRECTORA GENERAL



CPC DIEGO ARMANDO SALAZAR MUNOZ

ADMINISTRATIVO

Estado Analítico del Ejercicio Presupuesto de Egresos

Clasificación Económica (por Tipo de Gasto)

U. Administrativa: 101 | Del 01/ene/2018 Al 31/dic/2018

Fecha y hora de Impresión
07/ene/2019 02:44 p.m.

Usu: supervisor
Rep: rptEstadoPresupuestoEgresos_CL2

Concepto	Egresos				Subejercicio
	Aprobado	Ampliaciones / (Reducciones)	Modificado	Devengado	
1 Gasto Corriente	\$2,213,057.86	\$732,001.00	\$2,945,058.86	\$2,914,438.99	\$30,619.87
2 Gasto de Capital	\$1,285,698.98	-\$1,253,625.98	\$32,073.00	\$30,741.31	\$1,331.69
Total	\$3,498,756.84	-\$521,624.98	\$2,977,131.86	\$2,945,180.30	\$31,951.56

Estado Analítico del Ejercicio Presupuesto de Egresos
Clasificación Económica (por Tipo de Gasto)
 U. Administrativa: 201 | Del 01/ene/2018 Al 31/dic/2018

Usu. supervisor
 Rep: rptEstadoPresupuestoEgresos_CL2

Fecha y hora de Impresión
 07/ene/2019
 02:45 p.m.

Concepto	Egresos				Pagado	Subejercicio
	Aprobado	Ampliaciones / (Reducciones)	Modificado	Devengado		
1 Gasto Corriente	\$773,009.29	-\$121,374.00	\$651,635.29	\$619,846.00	\$619,846.00	\$31,789.29
2 Gasto de Capital	\$422,500.00	-\$411,744.00	\$10,756.00	\$10,755.05	\$10,755.05	\$0.95
Total	\$1,195,509.29	-\$533,118.00	\$662,391.29	\$630,601.05	\$630,601.05	\$31,790.24

AGENCIA PRO SAN LUIS SAN LUIS POTOSÍ

Estado Analítico del Ejercicio Presupuesto de Egresos

Clasificación Económica (por Tipo de Gasto)

U. Administrativa: 202 | Del 01/ene/2018 Al 31/dic/2018

Fecha y 07/ene/2019

hora de Impresión | 02:45 p.m.

Ustr. supervisor
Rep: rptEstadoPresupuestoEgresos_CL2

Concepto	Egresos				Subejercicio
	Aprobado	Ampliaciones / (Reducciones)	Modificado	Devengado	
1 Gasto Corriente	\$698,859.29	-\$103,000.02	\$595,859.27	\$434,799.72	\$161,059.55
2 Gasto de Capital	\$2,500.00	-\$2,500.00	\$0.00	\$0.00	\$0.00
Total	\$701,359.29	-\$105,500.02	\$595,859.27	\$434,799.72	\$161,059.55

AGENCIA PRO SAN LUIS SAN LUIS POTOSÍ

Estado Analítico del Ejercicio Presupuesto de Egresos Clasificación Económica (por Tipo de Gasto) U. Administrativa: 301 | Del 01/ene/2018 Al 31/dic/2018

Usr: supervisor
Rep: rptEstadoPresupuestoEgresos_CL2

Fecha y hora de Impresión: 07/ene/2019 02:45 p.m.

Concepto	Egresos				Pagado	Subejercicio
	Aprobado	Ampliaciones / (Reducciones)	Modificado	Devengado		
1 Gasto Corriente	\$742,308.29	-\$33,320.00	\$708,988.29	\$663,520.04	\$663,520.04	\$45,469.25
2 Gasto de Capital	\$2,500.00	\$14,351.00	\$16,851.00	\$16,850.09	\$16,850.09	\$0.91
Total	\$744,808.29	-\$18,969.00	\$725,840.29	\$680,370.13	\$680,370.13	\$45,470.16

AGENCIA PRO SAN LUIS SAN LUIS POTOSÍ

Estado Analítico del Ejercicio Presupuesto de Egresos

Clasificación Económica (por Tipo de Gasto)

U. Administrativa: 401 | Del 01/ene/2018 Al 31/dic/2018

Fecha y hora de Impresión: 07/ene/2019 02:46 p.m.

Usu. supervisor
Rep: rptEstadoPresupuestoEgresos_CL2

Concepto	Egresos				Subejercicio
	Aprobado	Ampliaciones / (Reducciones)	Modificado	Devengado	
1 Gasto Corriente	\$469,207.29	-\$18,600.00	\$450,607.29	\$443,480.06	\$7,127.23
2 Gasto de Capital	\$10,500.00	-\$1,070.00	\$9,430.00	\$9,255.00	\$175.00
Total	\$479,707.29	-\$19,670.00	\$460,037.29	\$452,735.06	\$7,302.23

**AGENCIA PRO SAN LUIS
SAN LUIS POTOSI**

**Estado Analítico del Ejercicio Presupuesto de Egresos
Clasificación por Objeto del Gasto (Capítulo y Concepto)**


Usu: supervisor
Rep: rptEstadoPresupuestoEgresos_CP_CTO

Del 01/ene/2018 Al 31/dic/2018

Fecha y hora de Impresión: 07/ene/2019 02:50 p.m.

Concepto	Egresos					
	Aprobado 1	Ampliaciones / (Reducciones) 2	Modificado 3=(1+2)	Devengado 4	Pagado 5	Subejercicio 6 = (3 - 4)
SERVICIOS PERSONALES						
REMUNERACIONES AL PERSONAL DE CARÁCTER PERMANENTE	\$3,400,810.00	\$138,042.41	\$3,538,852.41	\$3,470,971.21	\$3,470,971.21	\$64,881.20
REMUNERACIONES AL PERSONAL DE CARÁCTER TRANSITORIO	\$2,535,000.00	\$100,800.00	\$2,635,800.00	\$2,598,212.74	\$2,598,212.74	\$37,587.26
REMUNERACIONES ADICIONALES Y ESPECIALES	\$0.00	\$0.00	\$0.00	\$0.00	\$0.00	\$0.00
SEGURIDAD SOCIAL	\$333,700.00	\$12,730.66	\$346,430.66	\$332,607.87	\$332,607.87	\$13,822.79
OTRAS PRESTACIONES SOCIALES Y ECONÓMICAS	\$532,110.00	\$21,511.75	\$553,621.75	\$540,150.60	\$540,150.60	\$13,471.15
PREVISIONES	\$0.00	\$0.00	\$0.00	\$0.00	\$0.00	\$0.00
PAGO DE ESTÍMULOS A SERVIDORES PÚBLICOS	\$0.00	\$0.00	\$0.00	\$0.00	\$0.00	\$0.00
MATERIALES Y SUMINISTROS						
MATERIALES DE ADMINISTRACIÓN, EMISIÓN DE DOCUMENTOS	\$128,166.02	\$154,236.00	\$282,401.02	\$279,434.95	\$279,434.95	\$2,966.07
ALIMENTOS Y UTENSILIOS	\$57,865.02	\$137,767.00	\$195,632.02	\$195,411.36	\$195,411.36	\$220.66
MATERIAS PRIMAS Y MATERIALES DE PRODUCCIÓN Y COMESTIBLES	\$15,700.00	\$13,000.00	\$28,700.00	\$27,062.69	\$27,062.69	\$1,637.31
MATERIALES Y ARTÍCULOS DE CONSTRUCCIÓN Y DE REPARACIÓN	\$0.00	\$0.00	\$0.00	\$0.00	\$0.00	\$0.00
PRODUCTOS QUÍMICOS, FARMACÉUTICOS Y DE LABORATORIO	\$0.00	\$1,801.00	\$1,801.00	\$1,799.30	\$1,799.30	\$1.70
COMBUSTIBLES, LUBRICANTES Y ADITIVOS	\$51,200.00	\$0.00	\$51,200.00	\$51,168.80	\$51,168.80	\$31.20
VESTUARIO, BLANCOS, PRENDAS DE PROTECCIÓN Y ARTÍCULOS	\$0.00	\$0.00	\$0.00	\$0.00	\$0.00	\$0.00
MATERIALES Y SUMINISTROS PARA SEGURIDAD	\$0.00	\$0.00	\$0.00	\$0.00	\$0.00	\$0.00
HERRAMIENTAS, REFACCIONES Y ACCESORIOS MENORES	\$3,400.00	\$1,668.00	\$5,068.00	\$3,992.80	\$3,992.80	\$1,075.20
SERVICIOS GENERALES						
SERVICIOS BÁSICOS	\$1,367,468.00	\$166,428.87	\$1,533,896.87	\$1,325,678.95	\$1,325,678.95	\$208,217.92
SERVICIOS DE ARRENDAMIENTO	\$30,000.00	-\$9,000.00	\$21,000.00	\$353.30	\$353.30	\$20,646.70
SERVICIOS PROFESIONALES, CIENTÍFICOS, TÉCNICOS Y OTROS	\$21,600.00	-\$700.00	\$20,900.00	\$18,328.00	\$18,328.00	\$2,572.00
SERVICIOS FINANCIEROS, BANCARIOS Y COMERCIALES	\$83,700.00	\$13,580.00	\$97,280.00	\$95,245.34	\$95,245.34	\$2,034.66
	\$14,000.00	-\$5,000.00	\$9,000.00	\$4,237.48	\$4,237.48	\$1,762.52


LIC. GABRIELA RIVERA GRIMALDO
DIRECTORA GENERAL


CPC DIEGO ARMANDO SALAZAR MUNOZ
ADMINISTRATIVO

AGENCIA PRO SAN LUIS
SAN LUIS POTOSI

Estado Analítico del Ejercicio Presupuesto de Egresos
Clasificación por Objeto del Gasto (Capítulo y Concepto)

Usr: supervisor
 Rep: rptEstadoPresupuestoEgresos_CP_CTO

Fecha y hora de Impresión: 07/ene/2019 02:50 p.m.

Del 01/ene/2018 Al 31/dic/2018

Concepto	Egresos					
	Aprobado 1	Ampliaciones / (Reducciones) 2	Modificado 3=(1+2)	Devengado 4	Pagado 5	Subejercicio 6 = (3 - 4)
SERVICIOS DE INSTALACIÓN, REPARACIÓN, MANTENIMIENTO	\$22,000.00	-\$9,000.00	\$13,000.00	\$10,531.52	\$10,531.52	\$2,468.48
SERVICIOS DE COMUNICACIÓN SOCIAL Y PUBLICIDAD	\$0.00	\$0.00	\$0.00	\$0.00	\$0.00	\$0.00
SERVICIOS DE TRASLADOS Y VIÁTICOS	\$419,200.00	-\$33,300.02	\$379,899.98	\$365,803.87	\$365,803.87	\$14,096.11
SERVICIOS OFICIALES	\$706,000.00	\$215,011.00	\$921,011.00	\$757,908.49	\$757,908.49	\$163,102.51
OTROS SERVICIOS GENERALES	\$76,968.00	-\$2,162.41	\$74,805.59	\$73,270.65	\$73,270.65	\$1,534.94
TRANSFERENCIAS, ASIGNACIONES, SUBSIDIOS Y OT	\$0.00	\$0.00	\$0.00	\$0.00	\$0.00	\$0.00
TRANSFERENCIAS INTERNAS Y ASIGNACIONES AL SECTOR I	\$0.00	\$0.00	\$0.00	\$0.00	\$0.00	\$0.00
TRANSFERENCIAS AL RESTO DEL SECTOR PÚBLICO	\$0.00	\$0.00	\$0.00	\$0.00	\$0.00	\$0.00
SUBSIDIOS Y SUBVENCIONES	\$0.00	\$0.00	\$0.00	\$0.00	\$0.00	\$0.00
AYUDAS SOCIALES	\$0.00	\$0.00	\$0.00	\$0.00	\$0.00	\$0.00
PENSIONES Y JUBILACIONES	\$0.00	\$0.00	\$0.00	\$0.00	\$0.00	\$0.00
TRANSFERENCIAS A FIDEICOMISOS, MANDATOS Y OTROS AI	\$0.00	\$0.00	\$0.00	\$0.00	\$0.00	\$0.00
TRANSFERENCIAS A LA SEGURIDAD SOCIAL	\$0.00	\$0.00	\$0.00	\$0.00	\$0.00	\$0.00
DONATIVOS	\$0.00	\$0.00	\$0.00	\$0.00	\$0.00	\$0.00
TRANSFERENCIAS AL EXTERIOR	\$0.00	\$0.00	\$0.00	\$0.00	\$0.00	\$0.00
BIENES MUEBLES, INMUEBLES E INTANGIBLES	\$329,110.00	-\$260,000.00	\$69,110.00	\$67,601.45	\$67,601.45	\$1,508.55
MOBILIARIO Y EQUIPO DE ADMINISTRACIÓN	\$59,110.00	\$1,700.00	\$60,810.00	\$59,302.45	\$59,302.45	\$1,507.55
MOBILIARIO Y EQUIPO EDUCACIONAL Y RECREATIVO	\$10,000.00	-\$1,700.00	\$8,300.00	\$8,299.00	\$8,299.00	\$1.00
EQUIPO E INSTRUMENTAL MÉDICO Y DE LABORATORIO	\$0.00	\$0.00	\$0.00	\$0.00	\$0.00	\$0.00
VEHÍCULOS Y EQUIPO DE TRANSPORTE	\$260,000.00	-\$260,000.00	\$0.00	\$0.00	\$0.00	\$0.00
EQUIPO DE DEFENSA Y SEGURIDAD	\$0.00	\$0.00	\$0.00	\$0.00	\$0.00	\$0.00
MAQUINARIA, OTROS EQUIPOS Y HERRAMIENTAS	\$0.00	\$0.00	\$0.00	\$0.00	\$0.00	\$0.00
ACTIVOS BIOLÓGICOS	\$0.00	\$0.00	\$0.00	\$0.00	\$0.00	\$0.00


 LIC. GABRIELA RIVERA GRIMALDO
 DIRECTORA GENERAL


 CPC DIEGO ARMANDO SALAZAR MUNOZ
 ADMINISTRATIVO


AGENCIA PRO SAN LUIS
SAN LUIS POTOSÍ
Estado Analítico del Ejercicio Presupuesto de Egresos
Clasificación por Objeto del Gasto (Capítulo y Concepto)
 Del 01/ene/2018 Al 31/dic/2018


Fecha y hora de Impresión: 07/ene/2019 02:50 p.m.

Utr. supervisor
 Rep: rptEstadoPresupuestoEgresos_CP_CTO

Concepto	Egresos					Subejercicio 6 = (3 - 4)
	Aprobado 1	Ampliaciones / Reducciones 2	Modificado 3=(1+2)	Devengado 4	Pagado 5	
BIENES INMUEBLES	\$0.00	\$0.00	\$0.00	\$0.00	\$0.00	\$0.00
ACTIVOS INTANGIBLES	\$0.00	\$0.00	\$0.00	\$0.00	\$0.00	\$0.00
INVERSIÓN PÚBLICA	\$1,394,588.98	-\$1,394,588.98	\$0.00	\$0.00	\$0.00	\$0.00
OBRA PÚBLICA EN BIENES DE DOMINIO PÚBLICO	\$0.00	\$0.00	\$0.00	\$0.00	\$0.00	\$0.00
OBRA PÚBLICA EN BIENES PROPIOS	\$0.00	\$0.00	\$0.00	\$0.00	\$0.00	\$0.00
PROYECTOS PRODUCTIVOS Y ACCIONES DE FOMENTO	\$1,394,588.98	-\$1,394,588.98	\$0.00	\$0.00	\$0.00	\$0.00
INVERSIONES FINANCIERAS Y OTRAS PROVISIONES	\$0.00	\$0.00	\$0.00	\$0.00	\$0.00	\$0.00
INVERSIONES PARA EL FOMENTO DE ACTIVIDADES PRODUCTIVAS	\$0.00	\$0.00	\$0.00	\$0.00	\$0.00	\$0.00
ACCIONES Y PARTICIPACIONES DE CAPITAL	\$0.00	\$0.00	\$0.00	\$0.00	\$0.00	\$0.00
COMPRA DE TÍTULOS Y VALORES	\$0.00	\$0.00	\$0.00	\$0.00	\$0.00	\$0.00
CONCESIÓN DE PRÉSTAMOS	\$0.00	\$0.00	\$0.00	\$0.00	\$0.00	\$0.00
INVERSIONES EN FIDEICOMISOS, MANDATOS Y OTROS ANÁL	\$0.00	\$0.00	\$0.00	\$0.00	\$0.00	\$0.00
OTRAS INVERSIONES FINANCIERAS	\$0.00	\$0.00	\$0.00	\$0.00	\$0.00	\$0.00
PROVISIONES PARA CONTINGENCIAS Y OTRAS EROGACION	\$0.00	\$0.00	\$0.00	\$0.00	\$0.00	\$0.00
PARTICIPACIONES Y APORTACIONES	\$0.00	\$0.00	\$0.00	\$0.00	\$0.00	\$0.00
PARTICIPACIONES	\$0.00	\$0.00	\$0.00	\$0.00	\$0.00	\$0.00
APORTACIONES	\$0.00	\$0.00	\$0.00	\$0.00	\$0.00	\$0.00
CONVENIOS	\$0.00	\$0.00	\$0.00	\$0.00	\$0.00	\$0.00
DEUDA PÚBLICA	\$0.00	\$0.00	\$0.00	\$0.00	\$0.00	\$0.00
AMORTIZACIÓN DE LA DEUDA PÚBLICA	\$0.00	\$0.00	\$0.00	\$0.00	\$0.00	\$0.00
INTERESES DE LA DEUDA PÚBLICA	\$0.00	\$0.00	\$0.00	\$0.00	\$0.00	\$0.00
COMISIONES DE LA DEUDA PÚBLICA	\$0.00	\$0.00	\$0.00	\$0.00	\$0.00	\$0.00
GASTOS DE LA DEUDA PÚBLICA	\$0.00	\$0.00	\$0.00	\$0.00	\$0.00	\$0.00


 LIC. GABRIELA RIVERA GRIMALDO
 DIRECTORA GENERAL


 CPC DIEGO ARMANDO SALAZAR MUNOZ
 ADMINISTRATIVO



**AGENCIA PRO SAN LUIS
SAN LUIS POTOSI**

**Estado Analítico del Ejercicio Presupuesto de Egresos
Clasificación por Objeto del Gasto (Capítulo y Concepto)**

Usu: supervisor
Rep: rptEstadoPresupuestoEgresos_CP_CTO

Del 01/ene/2018 Al 31/dic/2018

Fecha y hora de Impresión: 07/ene/2019 02:50 p.m.

Concepto	Egresos					
	Aprobado 1	Ampliaciones / (Reducciones) 2	Modificado 3=(1+2)	Devengado 4	Pagado 5	Subejercicio 6 = (3 - 4)
COSTO POR COBERTURAS	\$0.00	\$0.00	\$0.00	\$0.00	\$0.00	\$0.00
APOYOS FINANCIEROS	\$0.00	\$0.00	\$0.00	\$0.00	\$0.00	\$0.00
ADEUDOS DE EJERCICIOS FISCALES ANTERIORES (ADEFAS)	\$0.00	\$0.00	\$0.00	\$0.00	\$0.00	\$0.00
Total del Gasto	\$6,620,142.00	-\$1,196,882.00	\$5,421,260.00	\$5,143,686.26	\$5,143,686.26	\$277,573.74

LIC. GABRIELA RIVERA GRIMALDO
DIRECTORA GENERAL

CPC DIEGO ARMANDO SALAZAR MUÑOZ
ADMINISTRATIVO

AGENCIA PRO SAN LUIS SAN LUIS POTOSÍ

Estado Analítico del Ejercicio Presupuesto de Egresos Clasificación por Objeto del Gasto (Capítulo y Concepto)

U. Administrativa: 101 | Del 01/ene/2018 Al 31/dic/2018

Fecha y hora de Impresión: 07/ene/2019 02:51 p.m.

Concepto	Egresos					
	Aprobado 1	Ampliaciones / (Reducciones) 2	Modificado 3=(1+2)	Devengado 4	Pagado 5	Subejercicio 6 = (3 - 4)
SERVICIOS PERSONALES						
REMUNERACIONES AL PERSONAL DE CARÁCTER PERMANENTE	\$1,588,510.00	\$0.00	\$1,588,510.00	\$1,587,197.93	\$1,587,197.93	\$1,312.07
REMUNERACIONES ADICIONALES Y ESPECIALES	\$1,184,500.00	\$0.00	\$1,184,500.00	\$1,184,088.00	\$1,184,088.00	\$412.00
SEGURIDAD SOCIAL	\$154,700.00	\$0.00	\$154,700.00	\$154,589.27	\$154,589.27	\$110.73
	\$249,310.00	\$0.00	\$249,310.00	\$248,520.66	\$248,520.66	\$789.34
MATERIALES Y SUMINISTROS						
MATERIALES DE ADMINISTRACIÓN, EMISIÓN DE DOCUMENTOS	\$91,647.86	\$154,436.00	\$246,083.86	\$244,003.30	\$244,003.30	\$2,080.56
ALIMENTOS Y UTENSILIOS	\$23,547.86	\$137,767.00	\$161,314.86	\$161,279.28	\$161,279.28	\$35.58
MATERIALES Y ARTÍCULOS DE CONSTRUCCIÓN Y DE REPARACIÓN	\$13,700.00	\$13,000.00	\$26,700.00	\$25,763.12	\$25,763.12	\$936.88
COMBUSTIBLES, LUBRICANTES Y ADITIVOS	\$0.00	\$1,801.00	\$1,801.00	\$1,799.30	\$1,799.30	\$1.70
HERRAMIENTAS, REFACCIONES Y ACCESORIOS MENORES	\$51,200.00	\$0.00	\$51,200.00	\$51,168.80	\$51,168.80	\$31.20
	\$3,200.00	\$1,868.00	\$5,068.00	\$3,992.80	\$3,992.80	\$1,075.20
SERVICIOS GENERALES						
SERVICIOS BÁSICOS	\$632,900.00	\$577,565.00	\$1,110,465.00	\$1,083,237.76	\$1,083,237.76	\$27,227.24
SERVICIOS DE ARRENDAMIENTO	\$10,000.00	-\$9,000.00	\$1,000.00	\$353.30	\$353.30	\$646.70
SERVICIOS PROFESIONALES, CIENTÍFICOS, TÉCNICOS Y OTROS	\$0.00	\$18,400.00	\$18,400.00	\$18,328.00	\$18,328.00	\$72.00
SERVICIOS FINANCIEROS, BANCARIOS Y COMERCIALES	\$78,000.00	\$13,580.00	\$91,580.00	\$91,386.23	\$91,386.23	\$193.77
SERVICIOS DE INSTALACIÓN, REPARACIÓN, MANTENIMIENTO	\$8,000.00	-\$8,000.00	\$0.00	\$0.00	\$0.00	\$0.00
SERVICIOS DE TRASLADOS Y VIÁTICOS	\$18,000.00	-\$9,000.00	\$9,000.00	\$7,921.52	\$7,921.52	\$1,078.48
SERVICIOS OFICIALES	\$116,400.00	\$110,838.00	\$227,238.00	\$222,410.74	\$222,410.74	\$4,827.26
OTROS SERVICIOS GENERALES	\$264,000.00	-\$465,747.00	-\$201,747.00	\$709,370.91	\$709,370.91	\$20,376.09
	\$38,500.00	-\$5,000.00	\$33,500.00	\$33,467.06	\$33,467.06	\$32.94
BIENES MUEBLES, INMUEBLES E INTANGIBLES						
MOBILIARIO Y EQUIPO DE ADMINISTRACIÓN	\$281,110.00	-\$249,037.00	\$32,073.00	\$30,741.31	\$30,741.31	\$1,331.69
MOBILIARIO Y EQUIPO EDUCACIONAL Y RECREATIVO	\$11,110.00	\$12,663.00	\$23,773.00	\$22,442.31	\$22,442.31	\$1,330.69
VEHÍCULOS Y EQUIPO DE TRANSPORTE	\$10,000.00	-\$1,700.00	\$8,300.00	\$8,299.00	\$8,299.00	\$1.00
INVERSIÓN PÚBLICA						
PROYECTOS PRODUCTIVOS Y ACCIONES DE FOMENTO	\$260,000.00	-\$260,000.00	\$0.00	\$0.00	\$0.00	\$0.00
	\$1,004,588.98	-\$1,004,588.98	\$0.00	\$0.00	\$0.00	\$0.00
Total del Gasto	\$3,498,756.84	-\$521,624.98	\$2,977,131.86	\$2,945,180.30	\$2,945,180.30	\$31,951.56

**AGENCIA PRO SAN LUIS
SAN LUIS POTOSÍ**

**Estado Analítico del Ejercicio Presupuesto de Egresos
Clasificación por Objeto del Gasto (Capítulo y Concepto)**

U. Administrativa: 201 | Del 01/ene/2018 Al 31/dic/2018

Fecha y hora de Impresión: 07/ene/2019 02:51 p.m.

U. Administrativa: 201 | Del 01/ene/2018 Al 31/dic/2018

Concepto	Egresos					
	Aprobado 1	Ampliaciones / (Reducciones) 2	Modificado 3=(1+2)	Devengado 4	Pagado 5	Subejercicio 6 = (3 - 4)
SERVICIOS PERSONALES	\$530,100.00	\$0.00	\$530,100.00	\$528,374.95	\$528,374.95	\$1,725.05
REMUNERACIONES AL PERSONAL DE CARÁCTER PERMANENTE	\$396,000.00	\$0.00	\$396,000.00	\$395,520.00	\$395,520.00	\$480.00
REMUNERACIONES ADICIONALES Y ESPECIALES	\$51,700.00	\$0.00	\$51,700.00	\$51,637.33	\$51,637.33	\$62.67
SEGURIDAD SOCIAL	\$82,400.00	\$0.00	\$82,400.00	\$81,217.62	\$81,217.62	\$1,182.38
MATERIALES Y SUMINISTROS	\$9,909.29	\$0.00	\$9,909.29	\$9,907.94	\$9,907.94	\$1.35
MATERIALES DE ADMINISTRACIÓN, EMISIÓN DE DOCUMENTOS	\$9,909.29	\$0.00	\$9,909.29	\$9,907.94	\$9,907.94	\$1.35
SERVICIOS GENERALES	\$233,000.00	-\$121,374.00	\$111,626.00	\$61,563.11	\$81,563.11	\$30,062.89
SERVICIOS BÁSICOS	\$20,000.00	\$0.00	\$20,000.00	\$0.00	\$0.00	\$20,000.00
SERVICIOS PROFESIONALES, CIENTÍFICOS, TÉCNICOS Y OTROS	\$3,900.00	\$0.00	\$3,900.00	\$2,223.51	\$2,223.51	\$1,676.49
SERVICIOS DE INSTALACIÓN, REPARACIÓN, MANTENIMIENTO	\$1,000.00	\$0.00	\$1,000.00	\$580.00	\$580.00	\$420.00
SERVICIOS DE TRASLADOS Y VIÁTICOS	\$151,900.00	-\$108,038.00	\$43,862.00	\$38,580.67	\$38,580.67	\$5,281.33
SERVICIOS OFICIALES	\$45,000.00	-\$13,336.00	\$31,664.00	\$29,000.00	\$29,000.00	\$2,664.00
OTROS SERVICIOS GENERALES	\$11,200.00	\$0.00	\$11,200.00	\$11,178.93	\$11,178.93	\$21.07
BIENES MUEBLES, INMUEBLES E INTANGIBLES	\$32,500.00	-\$21,744.00	\$10,756.00	\$10,756.05	\$10,756.05	\$0.95
MOBILIARIO Y EQUIPO DE ADMINISTRACIÓN	\$32,500.00	-\$21,744.00	\$10,756.00	\$10,755.05	\$10,755.05	\$0.95
INVERSIÓN PÚBLICA	\$390,000.00	-\$390,000.00	\$0.00	\$0.00	\$0.00	\$0.00
PROYECTOS PRODUCTIVOS Y ACCIONES DE FOMENTO	\$390,000.00	-\$390,000.00	\$0.00	\$0.00	\$0.00	\$0.00
Total del Gasto	\$1,195,509.29	-\$533,118.00	\$662,391.29	\$630,601.05	\$630,601.05	\$31,790.24

AGENCIA PRO SAN LUIS
SAN LUIS POTOSÍ

Estado Analítico del Ejercicio Presupuesto de Egresos
Clasificación por Objeto del Gasto (Capítulo y Concepto)

U. Administrativa: 202 | Del 01/ene/2018 Al 31/dic/2018

Fecha y hora de impresión: 07/ene/2019 02:51 p.m.

U. Administrativa: 202 | Del 01/ene/2018 Al 31/dic/2018

Egresos

Concepto	Egresos					
	Aprobado 1	Ampliaciones / (Reducciones) 2	Modificado 3=(1+2)	Devengado 4	Pagado 5	Subejercicio 6 = (3 - 4)
SERVICIOS PERSONALES	\$333,800.00	\$0.00	\$333,800.00	\$317,309.69	\$317,309.69	\$16,490.31
REMUNERACIONES AL PERSONAL DE CARÁCTER PERMANENTE	\$246,500.00	\$0.00	\$246,500.00	\$237,421.59	\$237,421.59	\$9,078.41
REMUNERACIONES ADICIONALES Y ESPECIALES	\$34,800.00	\$0.00	\$34,800.00	\$30,344.33	\$30,344.33	\$4,455.67
SEGURIDAD SOCIAL	\$52,500.00	\$0.00	\$52,500.00	\$49,543.77	\$49,543.77	\$2,956.23
MATERIALES Y SUMINISTROS	\$4,259.29	\$0.00	\$4,259.29	\$4,257.26	\$4,257.26	\$2.03
MATERIALES DE ADMINISTRACIÓN, EMISIÓN DE DOCUMENTOS	\$4,259.29	\$0.00	\$4,259.29	\$4,257.26	\$4,257.26	\$2.03
SERVICIOS GENERALES	\$360,800.00	-\$103,000.02	\$257,799.98	\$113,232.77	\$113,232.77	\$144,567.21
SERVICIOS PROFESIONALES, CIENTÍFICOS, TÉCNICOS Y OTROS	\$600.00	\$0.00	\$600.00	\$440.80	\$440.80	\$159.20
SERVICIOS DE INSTALACIÓN, REPARACIÓN, MANTENIMIENTO	\$1,000.00	\$0.00	\$1,000.00	\$580.00	\$580.00	\$420.00
SERVICIOS DE TRASLADOS Y VIÁTICOS	\$0.00	\$89,399.98	\$89,399.98	\$85,980.24	\$85,980.24	\$3,419.74
SERVICIOS OFICIALES	\$352,000.00	-\$192,400.00	\$159,600.00	\$19,537.58	\$19,537.58	\$140,062.42
OTROS SERVICIOS GENERALES	\$7,200.00	\$0.00	\$7,200.00	\$6,694.15	\$6,694.15	\$505.85
BIENES MUEBLES, INMUEBLES E INTANGIBLES	\$2,500.00	-\$2,500.00	\$0.00	\$0.00	\$0.00	\$0.00
MOBILIARIO Y EQUIPO DE ADMINISTRACIÓN	\$2,500.00	-\$2,500.00	\$0.00	\$0.00	\$0.00	\$0.00
Total del Gasto	\$701,369.29	-\$105,500.02	\$595,869.27	\$434,799.72	\$434,799.72	\$161,069.55

AGENCIA PRO SAN LUIS SAN LUIS POTOSI

Estado Analítico del Ejercicio Presupuesto de Egresos Clasificación por Objeto del Gasto (Capítulo y Concepto)

U. Administrativa: 301 | Del 01/ene/2018 Al 31/dic/2018

Fecha y hora de impresión: 07/ene/2019 02:52 p.m.

Concepto	Egresos					
	1 Aprobado	2 Ampliaciones / (Reducciones)	3=(1+2) Modificado	4 Devengado	5 Pagado	6 = (3 - 4) Subejercicio
SERVICIOS PERSONALES						
REMUNERACIONES AL PERSONAL DE CARÁCTER PERMANENTE	\$630,100.00	\$135,042.41	\$665,142.41	\$620,930.34	\$620,930.34	\$44,212.07
REMUNERACIONES ADICIONALES Y ESPECIALES	\$396,000.00	\$100,800.00	\$496,800.00	\$469,711.15	\$469,711.15	\$27,088.85
SEGURIDAD SOCIAL	\$61,700.00	\$12,730.66	\$64,430.66	\$55,372.54	\$55,372.54	\$9,058.12
	\$82,400.00	\$21,511.75	\$103,911.75	\$95,846.65	\$95,846.65	\$8,065.10
MATERIALES Y SUMINISTROS	\$9,509.29	\$0.00	\$9,509.29	\$9,506.98	\$9,506.98	\$2.31
MATERIALES DE ADMINISTRACIÓN, EMISIÓN DE DOCUMENTOS	\$9,509.29	\$0.00	\$9,509.29	\$9,506.98	\$9,506.98	\$2.31
SERVICIOS GENERALES	\$202,700.00	-\$168,362.41	\$34,337.59	\$33,082.72	\$33,082.72	\$1,254.87
SERVICIOS PROFESIONALES, CIENTÍFICOS, TÉCNICOS Y OTROS	\$600.00	\$0.00	\$600.00	\$597.40	\$597.40	\$2.60
SERVICIOS DE INSTALACIÓN, REPARACIÓN, MANTENIMIENTO	\$1,000.00	\$0.00	\$1,000.00	\$870.00	\$870.00	\$130.00
SERVICIOS DE TRASLADOS Y VIÁTICOS	\$144,900.00	-\$126,200.00	\$18,700.00	\$18,488.22	\$18,488.22	\$211.78
SERVICIOS OFICIALES	\$45,000.00	-\$45,000.00	\$0.00	\$0.00	\$0.00	\$0.00
OTROS SERVICIOS GENERALES	\$11,200.00	\$2,837.59	\$14,037.59	\$13,127.10	\$13,127.10	\$910.49
BIENES MUEBLES, INMUEBLES E INTANGIBLES	\$2,600.00	\$14,351.00	\$16,851.00	\$16,850.09	\$16,850.09	\$0.91
MOBILIARIO Y EQUIPO DE ADMINISTRACIÓN	\$2,600.00	\$14,351.00	\$16,851.00	\$16,850.09	\$16,850.09	\$0.91
Total del Gasto	\$744,809.29	-\$18,969.00	\$725,840.29	\$680,370.13	\$680,370.13	\$45,470.16

AGENCIA PRO SAN LUIS SAN LUIS POTOSÍ

Estado Analítico del Ejercicio Presupuesto de Egresos Clasificación por Objeto del Gasto (Capítulo y Concepto)

U. Administrativa: 401 | Del 01/ene/2018 Al 31/dic/2018

U. Administrativa: 401 | Del 01/ene/2018 Al 31/dic/2018

Fecha y hora de impresión: 07/ene/2019 02:52 p.m.

Concepto	Egresos					
	1 Aprobado	2 Ampliaciones / (Reducciones)	3=(1+2) Modificado	4 Devengado	5 Pagado	6 = (3 - 4) Subejercicio
SERVICIOS PERSONALES						
REMUNERACIONES AL PERSONAL DE CARÁCTER PERMANENTE	\$418,300.00	\$0.00	\$418,300.00	\$417,168.30	\$417,168.30	\$1,141.70
REMUNERACIONES ADICIONALES Y ESPECIALES	\$312,000.00	\$0.00	\$312,000.00	\$311,472.00	\$311,472.00	\$528.00
SEGURIDAD SOCIAL	\$40,800.00	\$0.00	\$40,800.00	\$40,664.40	\$40,664.40	\$135.60
	\$65,500.00	\$0.00	\$65,500.00	\$65,021.90	\$65,021.90	\$478.10
MATERIALES Y SUMINISTROS	\$12,639.29	-\$200.00	\$12,639.29	\$11,769.47	\$11,769.47	\$879.82
MATERIALES DE ADMINISTRACIÓN, EMISIÓN DE DOCUMENTOS	\$10,639.29	\$0.00	\$10,639.29	\$10,459.90	\$10,459.90	\$179.39
ALIMENTOS Y UTENSILIOS	\$2,000.00	\$0.00	\$2,000.00	\$1,299.57	\$1,299.57	\$700.43
HERRAMIENTAS, REFACCIONES Y ACCESORIOS MENORES	\$200.00	-\$200.00	\$0.00	\$0.00	\$0.00	\$0.00
SERVICIOS GENERALES	\$38,068.00	-\$18,400.00	\$19,668.00	\$14,562.29	\$14,562.29	\$5,105.71
SERVICIOS DE ARRENDAMIENTO	\$21,600.00	-\$19,100.00	\$2,500.00	\$0.00	\$0.00	\$2,500.00
SERVICIOS PROFESIONALES, CIENTÍFICOS, TÉCNICOS Y OTROS	\$600.00	\$0.00	\$600.00	\$597.40	\$597.40	\$2.60
SERVICIOS FINANCIEROS, BANCARIOS Y COMERCIALES	\$6,000.00	\$0.00	\$6,000.00	\$4,237.48	\$4,237.48	\$1,762.52
SERVICIOS DE INSTALACIÓN, REPARACIÓN, MANTENIMIENTO	\$1,000.00	\$0.00	\$1,000.00	\$580.00	\$580.00	\$420.00
SERVICIOS DE TRASLADOS Y VIÁTICOS	\$0.00	\$700.00	\$700.00	\$344.00	\$344.00	\$356.00
OTROS SERVICIOS GENERALES	\$8,868.00	\$0.00	\$8,868.00	\$8,803.41	\$8,803.41	\$64.59
BIENES MUEBLES, INMUEBLES E INTANGIBLES	\$10,500.00	-\$1,070.00	\$9,430.00	\$9,255.00	\$9,255.00	\$175.00
MOBILIARIO Y EQUIPO DE ADMINISTRACIÓN	\$10,500.00	-\$1,070.00	\$9,430.00	\$9,255.00	\$9,255.00	\$175.00
Total del Gasto	\$479,707.29	-\$19,670.00	\$460,037.29	\$452,735.06	\$452,735.06	\$7,302.23

AGENCIA PRO SAN LUIS
SAN LUIS POTOSÍ

Estado Analítico del Ejercicio Presupuesto de Egresos
Clasificación Funcional (Finalidad y Función)


Usr: supervisor
 Rep: rptEstadoPresupuestoEgresos_FN3

Fecha y hora de Impresión
 07/ene/2019 05:39 p.m.

Egresos

Concepto	Egresos					Subejercicio 6 = (3 - 4)
	Aprobado 1	Ampliaciones / (Reducciones) 2	Modificado 3=(1+2)	Devengado 4	Pagado 5	
GOBIERNO	\$0.00		\$0.00	\$0.00	\$0.00	\$0.00
LEGISLACIÓN	\$0.00		\$0.00	\$0.00	\$0.00	\$0.00
JUSTICIA	\$0.00		\$0.00	\$0.00	\$0.00	\$0.00
COORDINACIÓN DE LA POLÍTICA DE GOBIERNO	\$0.00		\$0.00	\$0.00	\$0.00	\$0.00
RELACIONES EXTERIORES	\$0.00		\$0.00	\$0.00	\$0.00	\$0.00
ASUNTOS FINANCIEROS Y HACENDARIOS	\$0.00		\$0.00	\$0.00	\$0.00	\$0.00
SEGURIDAD NACIONAL	\$0.00		\$0.00	\$0.00	\$0.00	\$0.00
ASUNTOS DE ORDEN PÚBLICO Y DE SEGURIDAD INTERIOR	\$0.00		\$0.00	\$0.00	\$0.00	\$0.00
OTROS SERVICIOS GENERALES	\$0.00		\$0.00	\$0.00	\$0.00	\$0.00
DESARROLLO SOCIAL	\$0.00		\$0.00	\$0.00	\$0.00	\$0.00
PROTECCIÓN AMBIENTAL	\$0.00		\$0.00	\$0.00	\$0.00	\$0.00
VIVIENDA Y SERVICIOS A LA COMUNIDAD	\$0.00		\$0.00	\$0.00	\$0.00	\$0.00
SALUD	\$0.00		\$0.00	\$0.00	\$0.00	\$0.00
RECREACIÓN, CULTURA Y OTRAS MANIFESTACIONES SOCIALES	\$0.00		\$0.00	\$0.00	\$0.00	\$0.00
EDUCACIÓN	\$0.00		\$0.00	\$0.00	\$0.00	\$0.00
PROTECCIÓN SOCIAL	\$0.00		\$0.00	\$0.00	\$0.00	\$0.00
OTROS ASUNTOS SOCIALES	\$0.00		\$0.00	\$0.00	\$0.00	\$0.00
DESARROLLO ECONÓMICO	\$6,620,142.00	-\$1,198,882.00	\$5,421,260.00	\$5,143,686.26	\$5,143,686.26	\$277,573.74
ASUNTOS ECONÓMICOS, COMERCIALES Y LABORALES EN GENE	\$6,620,142.00	-\$1,198,882.00	\$5,421,260.00	\$5,143,686.26	\$5,143,686.26	\$277,573.74
AGROPECUARIA, SILVICULTURA, PESCA Y CAZA	\$0.00		\$0.00	\$0.00	\$0.00	\$0.00
COMBUSTIBLES Y ENERGÍA	\$0.00		\$0.00	\$0.00	\$0.00	\$0.00
MINERÍA, MANUFACTURAS Y CONSTRUCCIÓN	\$0.00		\$0.00	\$0.00	\$0.00	\$0.00
TRANSPORTE	\$0.00		\$0.00	\$0.00	\$0.00	\$0.00


 LIC. GABRIELA RIVERA GRIMALDO
 DIRECTORA GENERAL


 CPC DIEGO ARMANDO SALAZAR MUNOZ
 ADMINISTRATIVO



**AGENCIA PRO SAN LUIS
SAN LUIS POTOSI**

**Estado Analítico del Ejercicio Presupuesto de Egresos
Clasificación Funcional (Finalidad y Función)**

U. Administrativa: 101 | Del 01/ene/2018 Al 31/dic/2018

Usu. supervisor
Rep. rptEstadoPresupuestoEgresos_FN3

Fecha y hora de Impresión
07/ene/2019 05:39 p.m.

Egresos

Concepto	Egresos					Subejercicio 6 = (3 - 4)
	Aprobado 1	Ampliaciones / (Reducciones) 2	Modificado 3=(1+2)	Devengado 4	Pagado 5	
DESARROLLO ECONÓMICO	\$3,488,756.84	-\$521,624.98	\$2,977,131.86	\$2,946,180.30	\$2,945,180.30	\$31,951.56
ASUNTOS ECONÓMICOS, COMERCIALES Y LABORALES EN GENE	\$3,498,756.84	-\$521,624.98	\$2,977,131.86	\$2,945,180.30	\$2,945,180.30	\$31,951.56
Gasto	\$3,498,756.84	-\$521,624.98	\$2,977,131.86	\$2,945,180.30	\$2,945,180.30	\$31,951.56



**AGENCIA PRO SAN LUIS
SAN LUIS POTOSI**

Estado Analítico del Ejercicio Presupuesto de Egresos

Clasificación Funcional (Finalidad y Función)

U. Administrativa: 201 | Del 01/ene/2018 Al 31/dic/2018

Fecha y hora de Impresión | 07/ene/2019 05:40 p.m.

Usu: supervisor
Rep: rptEstadoPresupuestoEgresos_FN3

Egresos

Concepto	Egresos					Subejercicio 6 = (3 - 4)
	Aprobado 1	Ampliaciones / (Reducciones) 2	Modificado 3=(1+2)	Devengado 4	Pagado 5	
DESARROLLO ECONOMICO	\$1,195,509.29	-\$533,118.00	\$662,391.29	\$630,601.05	\$630,601.05	\$31,790.24
ASUNTOS ECONÓMICOS, COMERCIALES Y LABORALES EN GENE	\$1,195,509.29	-\$533,118.00	\$662,391.29	\$630,601.05	\$630,601.05	\$31,790.24
Gasto	\$1,195,509.29	-\$533,118.00	\$662,391.29	\$630,601.05	\$630,601.05	\$31,790.24



**AGENCIA PRO SAN LUIS
SAN LUIS POTOSI**

Estado Analítico del Ejercicio Presupuesto de Egresos

Clasificación Funcional (Finalidad y Función)

U. Administrativa: 202 | Del 01/ene/2018 Al 31/dic/2018

Usu: supervisor
Rep: rptEstadoPresupuestoEgresos_FN3

Fecha y hora de Impresión
07/ene/2019 05:40 p.m.

Concepto	Egresos					Subejercicio 6 = (3 - 4)
	Aprobado 1	Ampliaciones / (Reducciones) 2	Modificado 3=(1+2)	Devengado 4	Pagado 5	
DESARROLLO ECONÓMICO	\$701,359.29	-\$105,500.02	\$595,859.27	\$434,799.72	\$434,799.72	\$161,069.55
ASUNTOS ECONÓMICOS, COMERCIALES Y LABORALES EN GENE	\$701,359.29	-\$105,500.02	\$595,859.27	\$434,799.72	\$434,799.72	\$161,069.55
Gasto	\$701,359.29	-\$105,500.02	\$595,859.27	\$434,799.72	\$434,799.72	\$161,069.55

AGENCIA PRO SAN LUIS SAN LUIS POTOSI

Estado Analítico del Ejercicio Presupuesto de Egresos

Clasificación Funcional (Finalidad y Función)

U. Administrativa: 301 | Del 01/ene/2018 Al 31/dic/2018

Fecha y hora de Impresión
07/ene/2019 05:40 p.m.

Usu: supervisor
Rep: rptEstadoPresupuestoEgresos_FN3

Concepto	Egresos					
	Aprobado 1	Ampliaciones / (Reducciones) 2	Modificado 3=(1+2)	Devengado 4	Pagado 6	Subejercicio 6 = (3 - 4)
DESARROLLO ECONOMICO	\$744,809.29	-\$18,969.00	\$725,840.29	\$680,370.13	\$680,370.13	\$45,470.16
ASUNTOS ECONOMICOS, COMERCIALES Y LABORALES EN GENE	\$744,809.29	-\$18,969.00	\$725,840.29	\$680,370.13	\$680,370.13	\$45,470.16
Gasto	\$744,809.29	-\$18,969.00	\$725,840.29	\$680,370.13	\$680,370.13	\$45,470.16



AGENCIA PRO SAN LUIS SAN LUIS POTOSÍ

Estado Analítico del Ejercicio Presupuesto de Egresos

Ustr: supervisor
 Rep: rptEstadoPresupuestoEgresos_FN3

Clasificación Funcional (Finalidad y Función)
 U. Administrativa: 401 | Del 01/ene/2018 Al 31/dic/2018

Fecha y hora de Impresión: 07/ene/2019 05:41 p.m.

Concepto	Egresos					
	Aprobado 1	Ampliaciones / Reducciones 2	Modificado 3=(1+2)	Devengado 4	Pagado 6	Subejercicio 6 = (3 - 4)
DESARROLLO ECONÓMICO	\$479,707.29	-\$19,670.00	\$460,037.29	\$452,735.06	\$452,735.06	\$7,302.23
ASUNTOS ECONÓMICOS, COMERCIALES Y LABORALES EN GENE	\$479,707.29	-\$19,670.00	\$460,037.29	\$452,735.06	\$452,735.06	\$7,302.23
Gasto	\$479,707.29	-\$19,670.00	\$460,037.29	\$452,735.06	\$452,735.06	\$7,302.23

AGENCIA PRO SAN LUIS SAN LUIS POTOSI

Estado Analítico del Ejercicio Presupuesto de Egresos

Usr: supervisor
Rep: rptEstadoPresupuestoEgresos_UA3

Clasificación Administrativa
F. Financiamiento: 101 | Del 01/ene/2018 Al 31/dic/2018

Fecha y hora de Impresión
07/ene/2019 05:47 p.m.

Concepto	Egresos					Subejercicio 6 = (3 - 4)
	1 Aprobado	2 Ampliaciones / (Reducciones)	3=(1+2) Modificado	4 Devengado	5 Pagado	
100 DIRECCION GENERAL						
101 Direccion general	\$3,498,756.84	-\$521,824.98	\$2,977,131.86	\$2,945,180.30	\$2,945,180.30	\$31,951.56
	\$3,498,756.84	-\$521,824.98	\$2,977,131.86	\$2,945,180.30	\$2,945,180.30	\$31,951.56
200 INDUSTRIA						
201 Area de industria	\$1,195,509.29	-\$533,118.00	\$662,391.29	\$630,601.05	\$630,601.05	\$31,790.24
202 Area de Turismo	\$581,359.29	-\$105,500.02	\$475,859.27	\$434,799.72	\$434,799.72	\$41,059.55
	\$1,776,868.58	-\$638,618.02	\$1,138,250.56	\$1,065,400.77	\$1,065,400.77	\$72,849.78
300 AGROINDUSTRIA						
301 Area de Agroindustria	\$744,809.29	-\$18,969.00	\$725,840.29	\$680,370.13	\$680,370.13	\$45,470.16
	\$744,809.29	-\$18,969.00	\$725,840.29	\$680,370.13	\$680,370.13	\$45,470.16
400 ADMINISTRATIVO						
401 Area administrativa	\$479,707.29	-\$19,670.00	\$460,037.29	\$452,735.06	\$452,735.06	\$7,302.23
	\$479,707.29	-\$19,670.00	\$460,037.29	\$452,735.06	\$452,735.06	\$7,302.23
Total Final	\$6,500,142.00	-\$1,198,862.00	\$5,301,280.00	\$5,143,688.26	\$5,143,688.26	\$157,591.74

**AGENCIA PRO SAN LUIS
 SAN LUIS POTOSI**


Estado Analítico del Ejercicio Presupuesto de Egresos


Clasificación Administrativa
 F. Financiamiento: 101 | Del 01/ene/2018 Al 31/dic/2018

Fecha y hora de Impresión
 07/ene/2019 05:47 p.m.

Utr: supervisor
 Rep: rptEstadoPresupuestoEgresos-UA3

Concepto	Egresos					Subejercicio 6 = (3 - 4)
	Aprobado	Ampliaciones / (Reducciones)	Modificado	Devengado	Pagado	
	1	2	3=(1+2)	4	5	


 LIC. GABRIELA RIVERA GRIMALDO
 DIRECTORA GENERAL


 CPC DIEGO ARMANDO SALAZAR MUÑOZ
 ADMINISTRATIVO

**AGENCIA PRO SAN LUIS
SAN LUIS POTOSI**

Estado Analítico del Ejercicio Presupuesto de Egresos

Usr: supervisor
Rep: rptEstadoPresupuestoEgresos_UA3

Clasificación Administrativa
F. Financiamiento: 401 | Del 01/ene/2018 Al 31/dic/2018

Fecha y hora de Impresión
07/ene/2019 05:47 p.m.

Concepto	Egresos					Subejercicio 6 = (3 - 4)
	Aprobado 1	Ampliaciones / (Reducciones) 2	Modificado 3=(1+2)	Devengado 4	Pagado 5	

200 INDUSTRIA						
202 Area de Turismo	\$120,000.00	\$0.00	\$120,000.00	\$0.00	\$0.00	\$120,000.00
INDUSTRIA	\$120,000.00	\$0.00	\$120,000.00	\$0.00	\$0.00	\$120,000.00
Total Final	\$120,000.00	\$0.00	\$120,000.00	\$0.00	\$0.00	\$120,000.00



LIC. GABRIELA RIVERA GRIMALDO

DIRECTORA GENERAL



CPC.DIEGO ARMANDO SALAZAR MUNOZ

ADMINISTRATIVO



AGENCIA
PRO SAN LUIS

3

INFORMACION PROGRAMATICA

**AGENCIA PRO SAN LUIS
SAN LUIS POTOSÍ**
Gasto por Categoría Programática
Del 01/ene/2018 Al 31/dic/2018

Fecha y hora de Impresión
07/ene/2019 05:49 p.m.

Usr: supervisor
Rep: rptEstadoPresupuestoEgresos_PC

Concepto	Egresos					
	Aprobado 1	Ampliaciones / (Reducciones) 2	Modificado 3=(1+2)	Devengado 4	Pagado 5	Subejercicio 6 = (3 - 4)
Programas						
Subsidios: Sector Social y Privado o Entidades Fe						
Sujetos a Reglas de Operación	\$0.00		\$0.00	\$0.00	\$0.00	\$0.00
Otros Subsidios	\$0.00		\$0.00	\$0.00	\$0.00	\$0.00
Subsidios: Sector Social y Privado o Entidades Federativa	\$0.00		\$0.00	\$0.00	\$0.00	\$0.00
Desempeño de las Funciones						
Funciones de las Fuerzas Armadas (Únicamente Gobierno F	\$0.00		\$0.00	\$0.00	\$0.00	\$0.00
Provisión de Bienes Públicos	\$0.00		\$0.00	\$0.00	\$0.00	\$0.00
Prestación de Servicios Públicos	\$6,620,142.00	-\$1,198,882.00	\$5,421,260.00	\$5,143,686.26	\$5,143,686.26	\$277,573.74
Promoción y fomento	\$0.00		\$0.00	\$0.00	\$0.00	\$0.00
Regulación y supervisión	\$0.00		\$0.00	\$0.00	\$0.00	\$0.00
Proyectos de Inversión	\$0.00		\$0.00	\$0.00	\$0.00	\$0.00
Planeación, seguimiento y evaluación de políticas públicas	\$0.00		\$0.00	\$0.00	\$0.00	\$0.00
Específicos	\$0.00		\$0.00	\$0.00	\$0.00	\$0.00
Desempeño de las Funciones	\$6,620,142.00	-\$1,198,882.00	\$5,421,260.00	\$5,143,686.26	\$5,143,686.26	\$277,573.74
Administrativos y de Apoyo						
Apoyo al proceso presupuestario y para mejorar la eficiencia	\$0.00		\$0.00	\$0.00	\$0.00	\$0.00
Apoyo a la función pública y al mejoramiento de la gestión	\$0.00		\$0.00	\$0.00	\$0.00	\$0.00
Operaciones ajenas	\$0.00		\$0.00	\$0.00	\$0.00	\$0.00
Administrativos y de Apoyo	\$0.00		\$0.00	\$0.00	\$0.00	\$0.00
Compromisos						
Obligaciones de cumplimiento de resolución jurisdiccional	\$0.00		\$0.00	\$0.00	\$0.00	\$0.00
Desastres Naturales	\$0.00		\$0.00	\$0.00	\$0.00	\$0.00
Compromisos	\$0.00		\$0.00	\$0.00	\$0.00	\$0.00
Obligaciones						
Pensiones y jubilaciones	\$0.00		\$0.00	\$0.00	\$0.00	\$0.00
Aportaciones a la seguridad social	\$0.00		\$0.00	\$0.00	\$0.00	\$0.00
Aportaciones a fondos de estabilización	\$0.00		\$0.00	\$0.00	\$0.00	\$0.00
Aportaciones a fondos de inversión y reestructura de pensior	\$0.00		\$0.00	\$0.00	\$0.00	\$0.00
Obligaciones	\$0.00		\$0.00	\$0.00	\$0.00	\$0.00
Programas de Gasto Federalizado						
Gasto Federalizado	\$0.00		\$0.00	\$0.00	\$0.00	\$0.00


AGENCIA PRO SAN LUIS
SAN LUIS POTOSI
Gasto por Categoría Programática
Del 01/ene/2018 Al 31/dic/2018

Fecha y hora de Impresión: 07/ene/2019 05:49 p.m.

Utr: supervisor
 Rep: rptEstadoPresupuestoEgresos_PC

Programas	Egresos					
	Aprobado 1	Ampliaciones / (Reducciones) 2	Modificado 3=(1+2)	Devengado 4	Pagado 5	Subejercicio 6 = (3 - 4)
Programas de Gasto Federalizado	\$0.00	\$0.00	\$0.00	\$0.00	\$0.00	\$0.00
Participaciones a entidades federativas y municip	\$0.00	\$0.00	\$0.00	\$0.00	\$0.00	\$0.00
Participaciones a entidades federativas y municipios	\$0.00	\$0.00	\$0.00	\$0.00	\$0.00	\$0.00
Participaciones a entidades federativas y municipios	\$0.00	\$0.00	\$0.00	\$0.00	\$0.00	\$0.00
Costo financiero, deuda o apoyos a deudores y ah	\$0.00	\$0.00	\$0.00	\$0.00	\$0.00	\$0.00
Costo financiero, deuda o apoyos a deudores y ahorradores	\$0.00	\$0.00	\$0.00	\$0.00	\$0.00	\$0.00
Costo financiero, deuda o apoyos a deudores y ahorrador	\$0.00	\$0.00	\$0.00	\$0.00	\$0.00	\$0.00
Adeudos de ejercicios fiscales anteriores	\$0.00	\$0.00	\$0.00	\$0.00	\$0.00	\$0.00
Adeudos de ejercicios fiscales anteriores	\$0.00	\$0.00	\$0.00	\$0.00	\$0.00	\$0.00
Adeudos de ejercicios fiscales anteriores	\$0.00	\$0.00	\$0.00	\$0.00	\$0.00	\$0.00
Total del Gasto	\$6,620,142.00	-\$1,198,882.00	\$5,421,260.00	\$5,143,686.26	\$5,143,686.26	\$277,573.74


 LIC. GABRIELA RIVERA GRIMALDO
 DIRECTORA GENERAL


 CPC DIEGO ARMANDO SALAZAR MUÑOZ
 ADMINISTRATIVO

**AGENCIA PRO SAN LUIS
SAN LUIS POTOSÍ**
Gasto por Categoría Programática
Del 01/ene/2018 Al 31/dic/2018

Usu: supervisor
Rep: rptEstadoPresupuestoEgresos_PC

Fecha y hora de Impresión
07/ene/2019 05:50 p.m.

Concepto	Egresos					Subejercicio 6 = (3 - 4)
	Aprobado 1	Ampliaciones / (Reducciones) 2	Modificado 3=(1+2)	Devengado 4	Pagado 5	
Programas						
Desempeño de las Funciones						
Prestación de Servicios Públicos	\$3,498,756.84	-\$521,624.98	\$2,977,131.86	\$2,945,180.30	\$2,945,180.30	\$31,951.56
Desempeño de las Funciones	\$3,498,756.84	-\$521,624.98	\$2,977,131.86	\$2,945,180.30	\$2,945,180.30	\$31,951.56
Total del Gasto	\$3,498,756.84	-\$521,624.98	\$2,977,131.86	\$2,945,180.30	\$2,945,180.30	\$31,951.56

**AGENCIA PRO SAN LUIS
SAN LUIS POTOSI**

**Gasto por Categoría Programática
Del 01/ene/2018 Al 31/dic/2018**

Usu: supervisor
Rep: rptEstadoPresupuestoEgresos_PC

Fecha y hora de Impresión: 07/ene/2019 05:52 p.m.

Concepto	Egresos					
	Aprobado 1	Ampliaciones / (Reducciones) 2	Modificado 3=(1+2)	Devengado 4	Pagado 5	Subejercicio 6 = (3 - 4)
Programas						
Desempeño de las Funciones						
Prestación de Servicios Públicos	\$1,195,509.29	-\$533,118.00	\$662,391.29	\$630,601.05	\$630,601.05	\$31,790.24
Desempeño de las Funciones	<u>\$1,195,509.29</u>	<u>-\$533,118.00</u>	<u>\$662,391.29</u>	<u>\$630,601.05</u>	<u>\$630,601.05</u>	<u>\$31,790.24</u>
Total del Gasto	<u>\$1,195,509.29</u>	<u>-\$533,118.00</u>	<u>\$662,391.29</u>	<u>\$630,601.05</u>	<u>\$630,601.05</u>	<u>\$31,790.24</u>

AGENCIA PRO SAN LUIS
SAN LUIS POTOSI

Gasto por Categoría Programática
Del 01/ene/2018 Al 31/dic/2018

Fecha y hora de Impresión: 07/ene/2019 05:53 p.m.

Usuario: supervisor
 Reporte: rptEstadoPresupuestoEgresos_PC

Concepto	Egresos						Subejercicio 6 = (3 - 4)
	Aprobado 1	Ampliaciones / (Reducciones) 2	Modificado 3=(1+2)	Devengado 4	Pagado 5		
Programas							
Desempeño de las Funciones							
Prestación de Servicios Públicos	\$701,359.29	-\$105,500.02	\$595,859.27	\$434,799.72	\$434,799.72		\$161,059.55
Desempeño de las Funciones	\$701,359.29	-\$105,500.02	\$595,859.27	\$434,799.72	\$434,799.72		\$161,059.55
Total del Gasto	\$701,359.29	-\$105,500.02	\$595,859.27	\$434,799.72	\$434,799.72		\$161,059.55

**AGENCIA PRO SAN LUIS
SAN LUIS POTOSI**

**Gasto por Categoría Programática
Del 01/ene/2018 Al 31/dic/2018**

Fecha y hora de Impresión
07/ene/2019 05:53 p.m.

Usu: supervisor
Rep: rptEstadoPresupuestoEgresos_PC

Concepto	Egresos					
	Aprobado 1	Ampliaciones / (Reducciones) 2	Modificado 3=(1+2)	Devengado 4	Pagado 5	Subejercicio 6 = (3 - 4)
Programas						
Desempeño de las Funciones						
Prestación de Servicios Públicos	\$744,809.29	-\$18,969.00	\$725,840.29	\$680,370.13	\$680,370.13	\$45,470.16
Desempeño de las Funciones	\$744,809.29	-\$18,969.00	\$725,840.29	\$680,370.13	\$680,370.13	\$45,470.16
Total del Gasto	\$744,809.29	-\$18,969.00	\$725,840.29	\$680,370.13	\$680,370.13	\$45,470.16

AGENCIA PRO SAN LUIS SAN LUIS POTOSÍ

Gasto por Categoría Programática
Del 01/ene/2018 Al 31/dic/2018

Fecha y hora de Impresión: 07/ene/2019 05:53 p.m.

Usu: supervisor
Rep: rptEstadoPresupuestoEgresos_PC

Programas	Egresos					
	Aprobado 1	Ampliaciones / (Reducciones) 2	Modificado 3=(1+2)	Devengado 4	Pagado 5	Subejercicio 6 = (3 - 4)
Desempeño de las Funciones						
Prestación de Servicios Públicos	\$479,707.29	-\$19,670.00	\$460,037.29	\$452,735.06	\$452,735.06	\$7,302.23
Desempeño de las Funciones	<u>\$479,707.29</u>	<u>-\$19,670.00</u>	<u>\$460,037.29</u>	<u>\$452,735.06</u>	<u>\$452,735.06</u>	<u>\$7,302.23</u>
Total del Gasto	<u>\$479,707.29</u>	<u>-\$19,670.00</u>	<u>\$460,037.29</u>	<u>\$452,735.06</u>	<u>\$452,735.06</u>	<u>\$7,302.23</u>

Diciembre 2018, San Luis Potosí, S.L.P.

Secretaria de Finanzas de Gobierno del Estado de San Luis Potosí

La Agencia Pro San Luis al cierre del ejercicio fiscal 2018 no cuenta con Programas o proyectos de inversión.

Quedando a sus órdenes me despido de usted.

Atentamente



Gabriela Rivera Grimaldo
Directora General de la Agencia Pro San Luis

2018, "Año de Manuel José Othón"

Bld. Antonio Rocha Cordero 125
Col. Tierra Blanca
Torre Corporativa del Centro de Convenciones
San Luis Potosí, S.L.P. C.P. 78364
Tel. 01(444) 834 36 11

4

LEY DE DISCIPLINA FINANCIERA

Concepto (c)	2018 (d)	31 de diciembre de 2017 (e)	Concepto (c)	2018 (d)	31 de diciembre de 2017 (e)
ACTIVO			PASIVO		
Activo Circulante			Activo Circulante		
a. Efectivo y Equivalentes (a=a1+a2+a3+a4+a5+a6+a7)	333,854	757,052	a. Cuentas por Pagar a Corto Plazo (a=a1+a2+a3+a4+a5+a6+a7+a8+a9)	210,171	172,954
a1) Efectivo	4,500	0	a1) Servicios Personales por Pagar a Corto Plazo	0	0
a2) Bancos/Tesorería	329,354	757,052	a2) Proveedores por Pagar a Corto Plazo	0	0
a3) Bancos/Dependencias y Otros	0	0	a3) Contratistas por Obras Públicas por Pagar a Corto Plazo	0	0
a4) Inversiones Temporales (Hasta 3 meses)	0	0	a4) Participaciones y Aportaciones por Pagar a Corto Plazo	0	0
a5) Fondos con Afectación Específica	0	0	a5) Transferencias Otorgadas por Pagar a Corto Plazo	0	0
a6) Depósitos de Fondos de Terceros en Garantía y/o Administración	0	0	a6) Intereses, Comisiones y Otros Gastos de la Deuda Pública por Pagar a Corto Plazo	0	0
a7) Otros Efectivos y Equivalentes	0	0	a7) Retenciones y Contribuciones por Pagar a Corto Plazo	210,171	172,954
b. Derechos a Recibir Efectivo o Equivalentes (b=b1+b2+b3+b4+b5+b6+b7)	0	0	a8) Devoluciones de la Ley de Ingresos por Pagar a Corto Plazo	0	0
b1) Inversiones Financieras de Corto Plazo	0	0	a9) Otras Cuentas por Pagar a Corto Plazo	0	0
b2) Cuentas por Cobrar a Corto Plazo	0	0	b. Documentos por Pagar a Corto Plazo (b=b1+b2+b3)	0	0
b3) Deudores Diversos por Cobrar a Corto Plazo	0	0	b1) Documentos Comerciales por Pagar a Corto Plazo	0	0
b4) Ingresos por Recuperar a Corto Plazo	0	0	b2) Documentos con Contratistas por Obras Públicas por Pagar a Corto Plazo	0	0
b5) Deudores por Anticipos de la Tesorería a Corto Plazo	0	0	b3) Otros Documentos por Pagar a Corto Plazo	0	0
b6) Préstamos Otorgados a Corto Plazo	0	0	c. Porción a Corto Plazo de la Deuda Pública a Largo Plazo (c=c1+c2)	0	0
b7) Otros Derechos a Recibir Efectivo o Equivalentes a Corto Plazo	0	0	c1) Porción a Corto Plazo de la Deuda Pública	0	0
c. Derechos a Recibir Bienes o Servicios (c=c1+c2+c3+c4+c5)	0	0	c2) Porción a Corto Plazo de Arrendamiento Financiero	0	0
c1) Anticipo a Proveedores por Adquisición de Bienes y Prestación de Servicios a Corto Plazo	0	0	d. Títulos y Valores a Corto Plazo	0	0
c2) Anticipo a Proveedores por Adquisición de Bienes Inmuebles y Muebles a Corto Plazo	0	0	e. Pasivos Diferidos a Corto Plazo (e=e1+e2+e3)	0	0
c3) Anticipo a Proveedores por Adquisición de Bienes Intangibles a Corto Plazo	0	0	e1) Ingresos Cobrados por Adelantado a Corto Plazo	0	0
c4) Anticipo a Contratistas por Obras Públicas a Corto Plazo	0	0	e2) Intereses Cobrados por Adelantado a Corto Plazo	0	0
c5) Otros Derechos a Recibir Bienes o Servicios a Corto Plazo	0	0	e3) Otros Pasivos Diferidos a Corto Plazo	0	0
d. Inventarios (d=d1+d2+d3+d4+d5)	0	0	f. Fondos y Bienes de Terceros en Garantía y/o Administración a Corto Plazo (f=f1+f2+f3+f4+f5+f6)	0	0
d1) Inventario de Mercancías para Venta	0	0	f1) Fondos en Garantía a Corto Plazo	0	0
d2) Inventario de Mercancías Terminadas	0	0	f2) Fondos en Administración a Corto Plazo	0	0
d3) Inventario de Mercancías en Proceso de Elaboración	0	0	f3) Fondos Contingentes a Corto Plazo	0	0
d4) Inventario de Materias Primas, Materiales y Suministros para Producción	0	0	f4) Fondos de Fideicomisos, Mandatos y Contratos Análogos a Corto Plazo	0	0
d5) Bienes en Tránsito	0	0	f5) Otros Fondos de Terceros en Garantía y/o Administración a Corto Plazo	0	0
e. Almacenes	0	0	f6) Valores y Bienes en Garantía a Corto Plazo	0	0
f. Estimación por Pérdida o Deterioro de Activos Circulantes (f=f1+f2)	0	0	g. Provisiones a Corto Plazo (g=g1+g2+g3)	0	0
f1) Estimación para Cuentas Incobrables por Derechos a Recibir Efectivo o Equivalentes	0	0	g1) Provisión para Demandas y Juicios a Corto Plazo	0	0
f2) Estimación por Deterioro de Inventarios	0	0	g2) Provisión para Contingencias a Corto Plazo	0	0
g. Otros Activos Circulantes (g=g1+g2+g3+g4)	0	0	g3) Otras Provisiones a Corto Plazo	0	0
g1) Valores en Garantía	0	0	h. Otros Pasivos a Corto Plazo (h=h1+h2+h3)	0	0
g2) Bienes en Garantía (excluye depósitos de fondos)	0	0	h1) Ingresos por Clasificar	0	0
g3) Bienes Derivados de Embargos, Decomisos, Aseguramientos y Dación en Pago	0	0	h2) Recaudación por Participar	0	0
g4) Adquisición con Fondos de Terceros	0	0	h3) Otros Pasivos Circulantes	0	0
IA. Total de Activos Circulantes (IA = a + b + c + d + e + f + g)	333,854	757,052	IA. Total de Pasivos Circulantes (IA = a + b + c + d + e + f + g + h)	210,171	172,954
Activo No Circulante			Pasivo No Circulante		
a. Inversiones Financieras a Largo Plazo	0	0	a. Cuentas por Pagar a Largo Plazo	0	0
b. Derechos a Recibir Efectivo o Equivalentes a Largo Plazo	0	0	b. Documentos por Pagar a Largo Plazo	0	0
c. Bienes Inmuebles, Infraestructura y Construcciones en Proceso	0	0	c. Deuda Pública a Largo Plazo	0	0
d. Bienes Muebles	283,085	215,484	d. Pasivos Diferidos a Largo Plazo	0	0
e. Activos Intangibles	6,763	6,763	e. Fondos y Bienes de Terceros en Garantía y/o en Administración a Largo Plazo	0	0
f. Depreciación, Deterioro y Amortización Acumulada de Bienes	-38,604	-1,354	f. Provisiones a Largo Plazo	0	0
g. Activos Diferidos	0	0	II. Total de Pasivos No Circulantes (II = a + b + c + d + e + f)	0	0
h. Estimación por Pérdida o Deterioro de Activos No Circulantes	0	0	II. Total del Pasivo (II = IA + II)	210,171	172,954
i. Otros Activos no Circulantes	0	0	HACIENDA PÚBLICA/PATRIMONIO		
IB. Total de Activos No Circulantes (IB = a + b + c + d + e + f + g + h + i)	251,244	220,893	IIA. Hacienda Pública/Patrimonio Contribuido (IIA = a + b + c)	0	0
I. Total del Activo (I = IA + IB)	585,098	977,945	a. Aportaciones	0	0
			b. Donaciones de Capital	0	0
			c. Actualización de la Hacienda Pública/Patrimonio	0	0
			IIIB. Hacienda Pública/Patrimonio Generado (IIIB = a + b + c + d + e)	374,927	804,991
			a. Resultados del Ejercicio (Ahorro/Desahorro)	153,030	804,991
			b. Resultados de Ejercicios Anteriores	221,897	0
			c. Revaluos	0	0
			d. Reservas	0	0
			e. Rectificaciones de Resultados de Ejercicios Anteriores	0	0
			IIIC. Exceso o Insuficiencia en la Actualización de la Hacienda Pública/Patrimonio (IIIC = a + b)	0	0
			a. Resultado por Posición Monetaria	0	0
			b. Resultado por Tenencia de Activos no Monetarios	0	0
			III. Total Hacienda Pública/Patrimonio (III = IIA + IIIB + IIIC)	374,927	804,991
			IV. Total del Pasivo y Hacienda Pública/Patrimonio (IV = II + III)	585,098	977,945

LIC. GABRIELA RIVERA GRIMALDO
 DIRECTORA GENERAL

CP DIEGO ARMANDO SALAZAR MUÑOZ
 ADMINISTRATIVO

AGENCIA
PRO SAN LUISAGENCIA PRO SAN LUIS (a)
Informe Analítico de la Deuda Pública y Otros Pasivos - LDF
Del 1 de Enero al 30 de Septiembre de 2018 (b)
(PESOS)

Denominación de la Deuda Pública y Otros Pasivos (c)	Saldo al 31 de diciembre de 2017 (d)	Disposiciones del Periodo (e)	Amortizaciones del Periodo (f)	Revaluaciones, Reclasificaciones y Otros Ajustes (g)	Saldo Final del Periodo h=d+e-f+g	Pago de Intereses del Periodo (i)	Pago de Comisiones y demás costos asociados durante el Periodo (j)
1. Deuda Pública (1=A+B)	0	0	0	0	0	0	0
A. Corto Plazo (A=a1+a2+a3)	0	0	0	0	0	0	0
a1) Instituciones de Crédito	0	0	0	0	0	0	0
a2) Títulos y Valores	0	0	0	0	0	0	0
a3) Arrendamientos Financieros	0	0	0	0	0	0	0
B. Largo Plazo (B=b1+b2+b3)	0	0	0	0	0	0	0
b1) Instituciones de Crédito	0	0	0	0	0	0	0
b2) Títulos y Valores	0	0	0	0	0	0	0
b3) Arrendamientos Financieros	0	0	0	0	0	0	0
2. Otros Pasivos	172,954				100,921		
3. Total de la Deuda Pública y Otros Pasivos	172,954	0	0	0	100,921	0	0
4. Deuda Contingente 1 (Informativo)	0	0	0	0	0	0	0
A. Deuda Contingente 1					0		
B. Deuda Contingente 2					0		
C. Deuda Contingente XX					0		
5. Valor de Instrumentos Bono Cupón Cero 2 (Informativo)	0	0	0	0	0	0	0
A. Instrumento Bono Cupón Cero 1					0		
B. Instrumento Bono Cupón Cero 2					0		
C. Instrumento Bono Cupón Cero XX					0		

1. Se refiere a cualquier financiamiento sin fuente o garantía de pago definida, que sea asumida de manera solidaria o subsidiaria por las Entidades Federativas con sus Municipios, organismos descentralizados y empresas de participación estatal mayoritaria y fideicomisos, locales o municipales, y por los Municipios con sus respectivos organismos descentralizados y empresas de participación municipal mayoritaria.

2. Se refiere al valor del Bono Cupón Cero que respalda el pago de los créditos asociados al mismo (Activo).

Obligaciones a Corto Plazo (k)	Monto Contratado (l)	Plazo Pactado (m)	Tasa de Interés (n)	Comisiones y Costos Relacionados (o)	Tasa Efectiva (p)
6. Obligaciones a Corto Plazo (Informativo)	0	0	0	0	0
A. Crédito 1					
B. Crédito 2					
C. Crédito XX					


LIC GABRIELA RIVERA GRIMALDO
DIRECTORA GENERAL
CP DIEGO ARMANDO SALAZAR MUÑOZ
ADMINISTRATIVO



AGENCIA PRO SAN LUIS

AGENCIA PRO SAN LUIS (a)
 Informe Analítico de Obligaciones Diferentes de Financiamientos - LDF
 Del 1 de Enero al 31 de Diciembre de 2018 (b)
 (PESOS)

Denominación de las Obligaciones Diferentes de Financiamiento (c)	Fecha del Contrato (d)	Fecha de inicio de operación del proyecto (e)	Fecha de vencimiento (f)	Monto de la inversión pactado (g)	Plazo pactado (h)	Monto promedio mensual del pago de la contraprestación (i)	Monto promedio mensual del pago de la contraprestación correspondiente al pago de inversión (j)	Monto pagado de la inversión al 31 de XXXX de 20XX (k)	Monto pagado de la inversión actualizada al 31 de XXXX de 20XX (l)	Saldo pendiente por pagar de la inversión al 31 de XXXX de 20XX (m = g - l)
A. Asociaciones Público Privadas (APP's) (A=a+b+c+d)	0	0	0	0	0	0	0	0	0	0
a) APP 1										0
b) APP 2										0
c) APP 3										0
d) APP XX										0
B. Otros Instrumentos (B=a+b+c+d)	0	0	0	0	0	0	0	0	0	0
a) Otro Instrumento 1										0
b) Otro Instrumento 2										0
c) Otro Instrumento 3										0
d) Otro Instrumento XX										0
C. Total de Obligaciones Diferentes de Financiamiento (C=A+B)	0	0	0	0	0	0	0	0	0	0


 LIC GABRIELA RIVERA GRIMALDO
 DIRECTORA GENERAL


 CP DIEGO ARMANDO SALAZAR MUÑOZ
 ADMINISTRATIVO

Concepto (c)	Estimado/ Aprobado (d)	Devengado	Recaudado/ Pagado
A. Ingresos Totales (A = A1+A2+A3)	6,620,142	5,265,359	5,265,359
A1. Ingresos de Libre Disposición	6,620,142	5,265,359	5,265,359
A2. Transferencias Federales Etiquetadas			
A3. Financiamiento Neto	0	0	0
B. Egresos Presupuestarios¹ (B = B1+B2)	6,620,142	5,143,686	5,143,686
B1. Gasto No Etiquetado (sin incluir Amortización de la Deuda Pública)	6,620,142	5,143,686	5,143,686
B2. Gasto Etiquetado (sin incluir Amortización de la Deuda Pública)			
C. Remanentes del Ejercicio Anterior (C = C1 + C2)		0	0
C1. Remanentes de Ingresos de Libre Disposición aplicados en el periodo			
C2. Remanentes de Transferencias Federales Etiquetadas aplicados en el periodo			
I. Balance Presupuestario (I = A - B + C)	0	121,673	121,673
II. Balance Presupuestario sin Financiamiento Neto (II = I - A3)	0	121,673	121,673
III. Balance Presupuestario sin Financiamiento Neto y sin Remanentes del Ejercicio Anterior (III = II - C)	0	121,673	121,673

Concepto	Aprobado	Devengado	Pagado
E. Intereses, Comisiones y Gastos de la Deuda (E = E1+E2)	0	0	0
E1. Intereses, Comisiones y Gastos de la Deuda con Gasto No Etiquetado			
E2. Intereses, Comisiones y Gastos de la Deuda con Gasto Etiquetado			
IV. Balance Primario (IV = III - E)	0	121,673	121,673

Concepto	Estimado/ Aprobado	Devengado	Recaudado/ Pagado
F. Financiamiento (F = F1 + F2)	0	0	0
F1. Financiamiento con Fuente de Pago de Ingresos de Libre Disposición			
F2. Financiamiento con Fuente de Pago de Transferencias Federales Etiquetadas			
G. Amortización de la Deuda (G = G1 + G2)	0	0	0
G1. Amortización de la Deuda Pública con Gasto No Etiquetado			
G2. Amortización de la Deuda Pública con Gasto Etiquetado			
A3. Financiamiento Neto (A3 = F - G)	0	0	0

Concepto	Estimado/ Aprobado	Devengado	Recaudado/ Pagado
A1. Ingresos de Libre Disposición	6,620,142	5,265,359	5,265,359
A3.1 Financiamiento Neto con Fuente de Pago de Ingresos de Libre Disposición (A3.1 = F1 - G1)	0	0	0
F1. Financiamiento con Fuente de Pago de Ingresos de Libre Disposición	0	0	0
G1. Amortización de la Deuda Pública con Gasto No Etiquetado	0	0	0
B1. Gasto No Etiquetado (sin incluir Amortización de la Deuda Pública)	6,620,142	5,143,686	5,143,686
C1. Remanentes de Ingresos de Libre Disposición aplicados en el periodo	0	0	0
V. Balance Presupuestario de Recursos Disponibles (V = A1 + A3.1 - B1 + C1)	0	121,673	121,673
VI. Balance Presupuestario de Recursos Disponibles sin Financiamiento Neto (VI = V - A3.1)	0	121,673	121,673



AGENCIA
PRO SAN LUIS

AGENCIA PRO SAN LUIS (a)
Balance Presupuestario - LDF
Del 1 de Enero al 31 de Diciembre de 2018 (b)
(PESOS)

Concepto	Estimado/ Aprobado	Devengado	Recaudado/ Pagado
A2. Transferencias Federales Etiquetadas	0	0	0
A3.2 Financiamiento Neto con Fuente de Pago de Transferencias Federales Etiquetadas (A3.2 = F2 - G2)	0	0	0
F2. Financiamiento con Fuente de Pago de Transferencias Federales Etiquetadas	0	0	0
G2. Amortización de la Deuda Pública con Gasto Etiquetado	0	0	0
B2. Gasto Etiquetado (sin incluir Amortización de la Deuda Pública)	0	0	0
C2. Remanentes de Transferencias Federales Etiquetadas aplicados en el periodo		0	0
VII. Balance Presupuestario de Recursos Etiquetados (VII = A2 + A3.2 - B2 + C2)	0	0	0
VIII. Balance Presupuestario de Recursos Etiquetados sin Financiamiento Neto (VIII = VII - A3.2)	0	0	0


LIC GABRIELA RIVERA GRIMALDO
DIRECTORA GENERAL


CP DIEGO ARMANDO SALAZAR MUÑOZ
ADMINISTRATIVO

Concepto (c)	Ingreso					Diferencia (e)
	Estimado (d)	Ampliaciones/ (Reducciones)	Modificado	Devengado	Recaudado	
Ingresos de Libre Disposición						
A. Impuestos			0			0
B. Cuotas y Aportaciones de Seguridad Social			0			0
C. Contribuciones de Mejoras			0			0
D. Derechos			0			0
E. Productos	120,000	0	120,000	10,000	10,000	-110,000
F. Aprovechamientos			0			0
G. Ingresos por Ventas de Bienes y Servicios			0			0
H. Participaciones	0	0	0	0	0	0
(H=h1+h2+h3+h4+h5+h6+h7+h8+h9+h10+h11)						
h1) Fondo General de Participaciones			0			0
h2) Fondo de Fomento Municipal			0			0
h3) Fondo de Fiscalización y Recaudación			0			0
h4) Fondo de Compensación			0			0
h5) Fondo de Extracción de Hidrocarburos			0			0
h6) Impuesto Especial Sobre Producción y Servicios			0			0
h7) 0.136% de la Recaudación Federal Participable			0			0
h8) 3.17% Sobre Extracción de Petróleo			0			0
h9) Gasolinas y Diésel			0			0
h10) Fondo del Impuesto Sobre la Renta			0			0
h11) Fondo de Estabilización de los Ingresos de las Entidades Federativas			0			0
I. Incentivos Derivados de la Colaboración Fiscal (I=i1+i2+i3+i4+i5)	0	0	0	0	0	0
i1) Tenencia o Uso de Vehículos			0			0
i2) Fondo de Compensación ISAN			0			0
i3) Impuesto Sobre Automóviles Nuevos			0			0
i4) Fondo de Compensación de Repecos-Intermedios			0			0
i5) Otros Incentivos Económicos			0			0
J. Transferencias	6,500,142	-1,198,882	5,301,260	5,255,359	5,255,359	-1,244,783
K. Convenios	0	0	0	0	0	0
k1) Otros Convenios y Subsidios			0			0
L. Otros Ingresos de Libre Disposición (L=l1+l2)	0	0	0	0	0	0
l1) Participaciones en Ingresos Locales			0			0
l2) Otros Ingresos de Libre Disposición			0			0
I. Total de Ingresos de Libre Disposición (I=A+B+C+D+E+F+G+H+I+J+K+L)	6,620,142	-1,198,882	5,421,260	5,265,359	5,265,359	-1,354,783
Ingresos Excedentes de Ingresos de Libre Disposición						
Transferencias Federales Etiquetadas						
A. Aportaciones (A=a1+a2+a3+a4+a5+a6+a7+a8)	0	0	0	0	0	0
a1) Fondo de Aportaciones para la Nómina Educativa y Gasto Operativo			0			0
a2) Fondo de Aportaciones para los Servicios de Salud			0			0
a3) Fondo de Aportaciones para la Infraestructura Social			0			0
a4) Fondo de Aportaciones para el Fortalecimiento de los Municipios y de las Demarcaciones Territoriales del Distrito Federal			0			0
a5) Fondo de Aportaciones Múltiples			0			0
a6) Fondo de Aportaciones para la Educación Tecnológica y de Adultos			0			0
a7) Fondo de Aportaciones para la Seguridad Pública de los Estados y del Distrito Federal			0			0
a8) Fondo de Aportaciones para el Fortalecimiento de las Entidades Federativas			0			0
B. Convenios (B=b1+b2+b3+b4)	0	0	0	0	0	0
b1) Convenios de Protección Social en Salud			0			0
b2) Convenios de Descentralización			0			0
b3) Convenios de Reasignación			0			0
b4) Otros Convenios y Subsidios			0			0
C. Fondos Distintos de Aportaciones (C=c1+c2)	0	0	0	0	0	0
c1) Fondo para Entidades Federativas y Municipios Productores de Hidrocarburos			0			0
c2) Fondo Minero			0			0
D. Transferencias, Subsidios y Subvenciones, y Pensiones y Jubilaciones			0			0
E. Otras Transferencias Federales Etiquetadas			0			0

Concepto (c)	Ingreso					Diferencia (e)
	Estimado (d)	Ampliaciones/ (Reducciones)	Modificado	Devengado	Recaudado	
II. Total de Transferencias Federales Etiquetadas (II = A + B + C + D + E)	0	0	0	0	0	0
III. Ingresos Derivados de Financiamientos (III = A)	0	0	0	0	0	0
A. Ingresos Derivados de Financiamientos			0			0
IV. Total de Ingresos (IV = I + II + III)	6,620,142	-1,198,882	5,421,260	5,265,359	5,265,359	-1,354,783
Datos Informativos						
1. Ingresos Derivados de Financiamientos con Fuente de Pago de Ingresos de Libre Disposición			0			0
2. Ingresos Derivados de Financiamientos con Fuente de Pago de Transferencias Federales Etiquetadas			0			0
3. Ingresos Derivados de Financiamientos (3 = 1 + 2)	0	0	0	0	0	0


LIC GABRIELA RIVERA GRIMALDO
DIRECTORA GENERAL


CP DIEGO ARMANDO SALAZAR MUÑOZ
ADMINISTRATIVO

Concepto (c)	Egresos					Subejercicio (e)
	Aprobado (d)	Ampliaciones/ (Reducciones)	Modificado	Devengado	Pagado	
I. Gasto No Etiquetado (I=A+B+C+D+E+F+G+H+I)	6,620,142	-1,198,882	5,421,260	5,143,686	5,143,686	277,574
A. Servicios Personales (A=a1+a2+a3+a4+a5+a6+a7)	3,400,810	135,042	3,535,852	3,470,971	3,470,971	64,881
a1) Remuneraciones al Personal de Carácter Permanente	2,535,000	100,800	2,635,800	2,598,213	2,598,213	37,587
a2) Remuneraciones al Personal de Carácter Transitorio			0			0
a3) Remuneraciones Adicionales y Especiales	333,700	12,731	346,431	332,608	332,608	13,823
a4) Seguridad Social	532,110	21,512	553,622	540,151	540,151	13,471
a5) Otras Prestaciones Sociales y Económicas			0			0
a6) Previsiones			0			0
a7) Pago de Estímulos a Servidores Públicos			0			0
B. Materiales y Suministros (B=b1+b2+b3+b4+b5+b6+b7+b8+b9)	128,165	154,236	282,401	279,435	279,435	2,966
b1) Materiales de Administración, Emisión de Documentos y Artículos Oficiales	57,865	137,767	195,632	195,411	195,411	221
b2) Alimentos y Utensilios	15,700	13,000	28,700	27,063	27,063	1,637
b3) Materias Primas y Materiales de Producción y Comercialización			0			0
b4) Materiales y Artículos de Construcción y de Reparación	0	1,801	1,801	1,799	1,799	2
b5) Productos Químicos, Farmacéuticos y de Laboratorio			0			0
b6) Combustibles, Lubricantes y Aditivos	51,200	0	51,200	51,169	51,169	31
b7) Vestuario, Blancos, Prendas de Protección y Artículos Deportivos			0			0
b8) Materiales y Suministros Para Seguridad			0			0
b9) Herramientas, Refacciones y Accesorios Menores	3,400	1,668	5,068	3,993	3,993	1,075
C. Servicios Generales (C=c1+c2+c3+c4+c5+c6+c7+c8+c9)	1,367,468	166,429	1,533,897	1,325,679	1,325,679	208,218
c1) Servicios Básicos	30,000	-9,000	21,000	353	353	20,647
c2) Servicios de Arrendamiento	21,600	-700	20,900	18,328	18,328	2,572
c3) Servicios Profesionales, Científicos, Técnicos y Otros Servicios	83,700	13,580	97,280	95,245	95,245	2,035
c4) Servicios Financieros, Bancarios y Comerciales	14,000	-8,000	6,000	4,237	4,237	1,763
c5) Servicios de Instalación, Reparación, Mantenimiento y Conservación	22,000	-9,000	13,000	10,532	10,532	2,468
c6) Servicios de Comunicación Social y Publicidad			0			0
c7) Servicios de Traslado y Viajes	413,200	-33,300	379,900	365,804	365,804	14,096
c8) Servicios Oficiales	706,000	215,011	921,011	757,908	757,908	163,103
c9) Otros Servicios Generales	76,968	-2,162	74,806	73,271	73,271	1,535
D. Transferencias, Asignaciones, Subsidios y Otras Ayudas (D=d1+d2+d3+d4+d5+d6+d7+d8+d9)	0	0	0	0	0	0
d1) Transferencias Internas y Asignaciones al Sector Público			0			0
d2) Transferencias al Resto del Sector Público			0			0
d3) Subsidios y Subvenciones			0			0
d4) Ayudas Sociales			0			0
d5) Pensiones y Jubilaciones			0			0
d6) Transferencias a Fideicomisos, Mandatos y Otros Análogos			0			0
d7) Transferencias a la Seguridad Social			0			0
d8) Donativos			0			0
d9) Transferencias al Exterior			0			0
E. Bienes Muebles, Inmuebles e Intangibles (E=e1+e2+e3+e4+e5+e6+e7+e8+e9)	329,110	-260,000	69,110	67,601	67,601	1,509
e1) Mobiliario y Equipo de Administración	59,110	1,700	60,810	59,302	59,302	1,508
e2) Mobiliario y Equipo Educativo y Recreativo	10,000	-1,700	8,300	8,299	8,299	1
e3) Equipo e Instrumental Médico y de Laboratorio			0			0
e4) Vehículos y Equipo de Transporte	260,000	-260,000	0	0	0	0
e5) Equipo de Defensa y Seguridad			0			0
e6) Maquinaria, Otros Equipos y Herramientas			0			0
e7) Activos Biológicos			0			0
e8) Bienes Inmuebles			0			0
e9) Activos Intangibles			0			0
F. Inversión Pública (F=f1+f2+f3)	1,394,589	-1,394,589	0	0	0	0
f1) Obra Pública en Bienes de Dominio Público			0			0
f2) Obra Pública en Bienes Propios			0			0
f3) Proyectos Productivos y Acciones de Fomento	1,394,589	-1,394,589	0	0	0	0
G. Inversiones Financieras y Otras Provisiones (G=g1+g2+g3+g4+g5+g6+g7)	0	0	0	0	0	0
g1) Inversiones Para el Fomento de Actividades Productivas			0			0
g2) Acciones y Participaciones de Capital			0			0
g3) Compra de Títulos y Valores			0			0
g4) Concesión de Préstamos			0			0
g5) Inversiones en Fideicomisos, Mandatos y Otros Análogos			0			0
Fideicomiso de Desastres Naturales (Informativo)			0			0
g6) Otras Inversiones Financieras			0			0
g7) Provisiones para Contingencias y Otras Erogaciones Especiales			0			0
H. Participaciones y Aportaciones (H=h1+h2+h3)	0	0	0	0	0	0
h1) Participaciones			0			0
h2) Aportaciones			0			0
h3) Convenios			0			0
I. Deuda Pública (I=i1+i2+i3+i4+i5+i6+i7)	0	0	0	0	0	0
i1) Amortización de la Deuda Pública			0			0
i2) Intereses de la Deuda Pública			0			0
i3) Comisiones de la Deuda Pública			0			0
i4) Gastos de la Deuda Pública			0			0
i5) Costo por Coberturas			0			0
i6) Apoyos Financieros			0			0
i7) Adeudos de Ejercicios Fiscales Anteriores (ADEFAS)			0			0



AGENCIA
PRO SAN LUIS

AGENCIA PRO SAN LUIS (a)
Estado Analítico del Ejercicio del Presupuesto de Egresos Detallado - LDF
Clasificación por Objeto del Gasto (Capítulo y Concepto)
Del 1 de Enero al 31 de Diciembre de 2018 (b)
(PESOS)

Concepto (c)	Egresos					Subejercicio (e)
	Aprobado (d)	Ampliaciones/ (Reducciones)	Modificado	Devengado	Pagado	
II. Gasto Etiquetado (II=A+B+C+D+E+F+G+H+I)	0	0	0	0	0	0
A. Servicios Personales (A=a1+a2+a3+a4+a5+a6+a7)	0	0	0	0	0	0
a1) Remuneraciones al Personal de Carácter Permanente			0			0
a2) Remuneraciones al Personal de Carácter Transitorio			0			0
a3) Remuneraciones Adicionales y Especiales			0			0
a4) Seguridad Social			0			0
a5) Otras Prestaciones Sociales y Económicas			0			0
a6) Previsiones			0			0
a7) Pago de Estímulos a Servidores Públicos			0			0
B. Materiales y Suministros (B=b1+b2+b3+b4+b5+b6+b7+b8+b9)	0	0	0	0	0	0
b1) Materiales de Administración, Emisión de Documentos y Artículos Oficiales			0			0
b2) Alimentos y Utensilios			0			0
b3) Materias Primas y Materiales de Producción y Comercialización			0			0
b4) Materiales y Artículos de Construcción y de Reparación			0			0
b5) Productos Químicos, Farmacéuticos y de Laboratorio			0			0
b6) Combustibles, Lubricantes y Aditivos			0			0
b7) Vestuario, Blancos, Prendas de Protección y Artículos Deportivos			0			0
b8) Materiales y Suministros Para Seguridad			0			0
b9) Herramientas, Refacciones y Accesorios Menores			0			0
C. Servicios Generales (C=c1+c2+c3+c4+c5+c6+c7+c8+c9)	0	0	0	0	0	0
c1) Servicios Básicos			0			0
c2) Servicios de Arrendamiento			0			0
c3) Servicios Profesionales, Científicos, Técnicos y Otros Servicios			0			0
c4) Servicios Financieros, Bancarios y Comerciales			0			0
c5) Servicios de Instalación, Reparación, Mantenimiento y Conservación			0			0
c6) Servicios de Comunicación Social y Publicidad			0			0
c7) Servicios de Traslado y Viáticos			0			0
c8) Servicios Oficiales			0			0
c9) Otros Servicios Generales			0			0
D. Transferencias, Asignaciones, Subsidios y Otras Ayudas (D=d1+d2+d3+d4+d5+d6+d7+d8+d9)	0	0	0	0	0	0
d1) Transferencias Internas y Asignaciones al Sector Público			0			0
d2) Transferencias al Resto del Sector Público			0			0
d3) Subsidios y Subvenciones			0			0
d4) Ayudas Sociales			0			0
d5) Pensiones y Jubilaciones			0			0
d6) Transferencias a Fideicomisos, Mandatos y Otros Análogos			0			0
d7) Transferencias a la Seguridad Social			0			0
d8) Donativos			0			0
d9) Transferencias al Exterior			0			0
E. Bienes Muebles, Inmuebles e Intangibles (E=e1+e2+e3+e4+e5+e6+e7+e8+e9)	0	0	0	0	0	0
e1) Mobiliario y Equipo de Administración			0			0
e2) Mobiliario y Equipo Educativo y Recreativo			0			0
e3) Equipo e Instrumental Médico y de Laboratorio			0			0
e4) Vehículos y Equipo de Transporte			0			0
e5) Equipo de Defensa y Seguridad			0			0
e6) Maquinaria, Otros Equipos y Herramientas			0			0
e7) Activos Biológicos			0			0
e8) Bienes Inmuebles			0			0
e9) Activos Intangibles			0			0
F. Inversión Pública (F=f1+f2+f3)	0	0	0	0	0	0
f1) Obra Pública en Bienes de Dominio Público			0			0
f2) Obra Pública en Bienes Propios			0			0
f3) Proyectos Productivos y Acciones de Fomento			0			0
G. Inversiones Financieras y Otras Provisiones (G=g1+g2+g3+g4+g5+g6+g7)	0	0	0	0	0	0
g1) Inversiones Para el Fomento de Actividades Productivas			0			0
g2) Acciones y Participaciones de Capital			0			0
g3) Compra de Títulos y Valores			0			0
g4) Concesión de Préstamos			0			0
g5) Inversiones en Fideicomisos, Mandatos y Otros Análogos			0			0
Fideicomiso de Desastres Naturales (Informativo)			0			0
g6) Otras Inversiones Financieras			0			0
g7) Provisiones para Contingencias y Otras Erogaciones Especiales			0			0
H. Participaciones y Aportaciones (H=h1+h2+h3)	0	0	0	0	0	0
h1) Participaciones			0			0
h2) Aportaciones			0			0
h3) Convenios			0			0
I. Deuda Pública (I=i1+i2+i3+i4+i5+i6+i7)	0	0	0	0	0	0
i1) Amortización de la Deuda Pública			0			0
i2) Intereses de la Deuda Pública			0			0
i3) Comisiones de la Deuda Pública			0			0
i4) Gastos de la Deuda Pública			0			0
i5) Costo por Coberturas			0			0
i6) Apoyos Financieros			0			0
i7) Adeudos de Ejercicios Fiscales Anteriores (ADEFAS)			0			0
III. Total de Egresos (III = I + II)	6,620,142	-1,198,882	5,421,260	5,143,686	5,143,686	277,574

LIC GABRIELA RIVERA GRIMALDO
DIRECTORA GENERAL

OP DIEGO ARMANDO SALAZAR MUÑOZ
ADMINISTRATIVO



AGENCIA
PRO SAN LUIS

AGENCIA PRO SAN LUIS (a)
Estado Analítico del Ejercicio del Presupuesto de Egresos Detallado - LDF
Clasificación Funcional (Finalidad y Función)
Del 1 de Enero al 31 de Diciembre de 2018 (b)
(PESOS)

Concepto (c)	Egresos					Subejercicio (e)
	Aprobado (d)	Ampliaciones/ (Reducciones)	Modificado	Devengado	Pagado	
I. Gasto No Etiquetado (I=A+B+C+D)	6,620,142	-1,198,882	5,421,260	5,143,686	5,143,686	277,574
A. Gobierno (A=a1+a2+a3+a4+a5+a6+a7+a8)	0	0	0	0	0	0
a1) Legislación			0			0
a2) Justicia			0			0
a3) Coordinación de la Política de Gobierno			0			0
a4) Relaciones Exteriores			0			0
a5) Asuntos Financieros y Hacendarios			0			0
a6) Seguridad Nacional			0			0
a7) Asuntos de Orden Público y de Seguridad Interior			0			0
a8) Otros Servicios Generales			0			0
B. Desarrollo Social (B=b1+b2+b3+b4+b5+b6+b7)	0	0	0	0	0	0
b1) Protección Ambiental			0			0
b2) Vivienda y Servicios a la Comunidad			0			0
b3) Salud			0			0
b4) Recreación, Cultura y Otras Manifestaciones Sociales			0			0
b5) Educación			0			0
b6) Protección Social			0			0
b7) Otros Asuntos Sociales			0			0
C. Desarrollo Económico (C=c1+c2+c3+c4+c5+c6+c7+c8+c9)	6,620,142	-1,198,882	5,421,260	5,143,686	5,143,686	277,574
c1) Asuntos Económicos, Comerciales y Laborales en General	6,620,142	-1,198,882	5,421,260	5,143,686	5,143,686	277,574
c2) Agropecuaria, Silvicultura, Pesca y Caza			0			0
c3) Combustibles y Energía			0			0
c4) Minería, Manufacturas y Construcción			0			0
c5) Transporte			0			0
c6) Comunicaciones			0			0
c7) Turismo			0			0
c8) Ciencia, Tecnología e Innovación			0			0
c9) Otras Industrias y Otros Asuntos Económicos			0			0
D. Otras No Clasificadas en Funciones Anteriores (D=d1+d2+d3+d4)	0	0	0	0	0	0
d1) Transacciones de la Deuda Pública / Costo Financiero de la Deuda			0			0
d2) Transferencias, Participaciones y Aportaciones Entre Diferentes Niveles			0			0
d3) Saneamiento del Sistema Financiero			0			0
d4) Adeudos de Ejercicios Fiscales Anteriores			0			0
II. Gasto Etiquetado (II=A+B+C+D)	0	0	0	0	0	0
A. Gobierno (A=a1+a2+a3+a4+a5+a6+a7+a8)	0	0	0	0	0	0
a1) Legislación			0			0
a2) Justicia			0			0
a3) Coordinación de la Política de Gobierno			0			0
a4) Relaciones Exteriores			0			0
a5) Asuntos Financieros y Hacendarios			0			0
a6) Seguridad Nacional			0			0
a7) Asuntos de Orden Público y de Seguridad Interior			0			0
a8) Otros Servicios Generales			0			0
B. Desarrollo Social (B=b1+b2+b3+b4+b5+b6+b7)	0	0	0	0	0	0
b1) Protección Ambiental			0			0
b2) Vivienda y Servicios a la Comunidad			0			0
b3) Salud			0			0
b4) Recreación, Cultura y Otras Manifestaciones Sociales			0			0
b5) Educación			0			0
b6) Protección Social			0			0
b7) Otros Asuntos Sociales			0			0
C. Desarrollo Económico (C=c1+c2+c3+c4+c5+c6+c7+c8+c9)	0	0	0	0	0	0
c1) Asuntos Económicos, Comerciales y Laborales en General			0			0
c2) Agropecuaria, Silvicultura, Pesca y Caza			0			0
c3) Combustibles y Energía			0			0
c4) Minería, Manufacturas y Construcción			0			0
c5) Transporte			0			0
c6) Comunicaciones			0			0
c7) Turismo			0			0
c8) Ciencia, Tecnología e Innovación			0			0
c9) Otras Industrias y Otros Asuntos Económicos			0			0




AGENCIA
PRO SAN LUIS

AGENCIA PRO SAN LUIS (a)
Estado Analítico del Ejercicio del Presupuesto de Egresos Detallado - LDF
Clasificación Funcional (Finalidad y Función)
Del 1 de Enero al 31 de Diciembre de 2018 (b)
(PESOS)

Concepto (c)	Egresos					Subejercicio (e)
	Aprobado (d)	Ampliaciones/ (Reducciones)	Modificado	Devengado	Pagado	
D. Otras No Clasificadas en Funciones Anteriores (D=d1+d2+d3+d4)	0	0	0	0	0	0
d1) Transacciones de la Deuda Publica / Costo Financiero de la Deuda			0			0
d2) Transferencias, Participaciones y Aportaciones Entre Diferentes Niveles y Ordenes de Gobierno			0			0
d3) Saneamiento del Sistema Financiero			0			0
d4) Adeudos de Ejercicios Fiscales Anteriores			0			0
III. Total de Egresos (III = I + II)	6,620,142	-1,198,882	5,421,260	5,143,686	5,143,686	277,574


LIC GABRIELA RIVERA GRIMALDO
DIRECTORA GENERAL


CP DIEGO ARMANDO SALAZAR MUÑOZ
ADMINISTRATIVO



AGENCIA
PRO SAN LUIS

AGENCIA PRO SAN LUIS (a)
Estado Analítico del Ejercicio del Presupuesto de Egresos Detallado - LDF
Clasificación de Servicios Personales por Categoría
Del 1 de Enero al 31 de Diciembre de 2018 (b)
(PESOS)

Concepto (c)	Egresos					Subejercicio (e)
	Aprobado (d)	Ampliaciones/ (Reducciones)	Modificado	Devengado	Pagado	
I. Gasto No Etiquetado (I=A+B+C+D+E+F)	3,400,810	135,042	3,535,852	3,470,971	3,470,971	64,881
A. Personal Administrativo y de Servicio Público	3,400,810	135,042	3,535,852	3,470,971	3,470,971	64,881
B. Magisterio			0			0
C. Servicios de Salud (C=c1+c2)	0	0	0	0	0	0
c1) Personal Administrativo			0			0
c2) Personal Médico, Paramédico y afin			0			0
D. Seguridad Pública			0			0
E. Gastos asociados a la implementación de nuevas leyes federales o reformas a las mismas (E = e1 + e2)	0	0	0	0	0	0
e1) Nombre del Programa o Ley 1			0			0
e2) Nombre del Programa o Ley 2			0			0
F. Sentencias laborales definitivas			0			0
II. Gasto Etiquetado (II=A+B+C+D+E+F)	0	0	0	0	0	0
A. Personal Administrativo y de Servicio Público			0			0
B. Magisterio			0			0
C. Servicios de Salud (C=c1+c2)	0	0	0	0	0	0
c1) Personal Administrativo			0			0
c2) Personal Médico, Paramédico y afin			0			0
D. Seguridad Pública			0			0
E. Gastos asociados a la implementación de nuevas leyes federales o reformas a las mismas (E = e1 + e2)	0	0	0	0	0	0
e1) Nombre del Programa o Ley 1			0			0
e2) Nombre del Programa o Ley 2			0			0
F. Sentencias laborales definitivas			0			0
III. Total del Gasto en Servicios Personales (III = I + II)	3,400,810	135,042	3,535,852	3,470,971	3,470,971	64,881

LIC GABRIELA RIVERA GRIMALDO
DIRECTORA GENERAL

CP DIEGO ARMANDO SALAZAR MUÑOZ
ADMINISTRATIVO

	Pensiones y jubilaciones	Salud	Riesgos de trabajo	Invalidez y vida	Otras prestaciones sociales
Tipo de Sistema Prestación laboral o Fondo general para trabajadores del estado o mixto Beneficio definido, Contribución definida o Mixto Población afiliada Activos Edad máxima Edad mínima Edad promedio Pensionados y Jubilados Edad máxima Edad mínima Edad promedio Beneficiarios Promedio de años de servicio (trabajadores activos) Aportación individual al plan de pensión como % del salario Aportación del ente público al plan de pensión como % del salario Crecimiento esperado de los pensionados y jubilados (como %) Crecimiento esperado de los activos (como %) Edad de Jubilación o Pensión Esperanza de vida Ingresos del Fondo Ingresos Anuales al Fondo de Pensiones Nómina anual Activos Pensionados y Jubilados Beneficiarios de Pensionados y Jubilados Monto mensual por pensión Máximo Mínimo Promedio Monto de la reserva Valor presente de las obligaciones Pensiones y Jubilaciones en curso de pago Generación actual Generaciones futuras Valor presente de las contribuciones asociadas a los sueldos futuros de cotización X% Generación actual Generaciones futuras Valor presente de aportaciones futuras Generación actual Generaciones futuras Otros Ingresos Déficit/superávit actuarial Generación actual Generaciones futuras Periodo de suficiencia Año de descapitalización Tasa de rendimiento Estudio actuarial Año de elaboración del estudio actuarial Empresa que elaboró el estudio actuarial					

SIN INFORMACION

LIC GABRIELA RIVERA GRIMALDO
DIRECTORA GENERAL

CP DIEGO ARMANDO SALAZAR MUÑOZ
ADMINISTRATIVO



AGENCIA
PRO SAN LUIS

5

ANEXOS

Diciembre 2018, San Luis Potosí, S.L.P.

Secretaría de Finanzas de Gobierno del Estado de San Luis Potosí

La Agencia Pro San Luis al cierre del ejercicio fiscal 2018 no cuenta con Pasivos contingentes que afecten la Situación financiera del ente.

Quedando a sus órdenes me despido de usted.

Atentamente



Gabriela Rivera Grimaldo
Directora General de la Agencia Pro San Luis

2018, "Año de Manuel José Othón"

Bld. Antonio Rocha Cordero 125
Col. Tierra Blanca
Torre Corporativa del Centro de Convenciones
San Luis Potosí, S.L.P. C.P. 78364
Tel. 01(444) 834 36 11

**AGENCIA PRO SAN LUIS
SAN LUIS POTOSI
Endeudamiento Neto**

Del 01/ene/2018 Al 31/dic/2018

Fecha y hora de Impresión | 07/ene/2019
06:52 p.m.



Usr: supervisor
Rep: rptEndeudamientoNeto

Identificación de Crédito o Instrumento	Contratación/Colocación	Amortización	Endeudamiento Neto
	A	B	C=A-B
Créditos Bancarios			
Total Créditos Bancarios	\$0.00	\$0.00	\$0.00
Otros Instrumentos de Deuda			
Total Otros Instrumentos de Deuda	\$0.00	\$0.00	\$0.00
Total	\$0.00	\$0.00	\$0.00

LIC. GABRIELA RIVERA GRIMALDO

DIRECTORA GENERAL

CPC DIEGO ARMANDO SALAZAR MUNOZ

ADMINISTRATIVO

**AGENCIA PRO SAN LUIS
SAN LUIS POTOSI
Intereses de la Deuda
Del 01/ene/2018 Al 31/dic/2018**



Usr: supervisor
Rep: rptInteresesdeLaDeuda

Fecha y hora de Impresión | 07/ene/2019
06:52 p.m.

Identificación de Crédito o Instrumento	Devengado	Pagado
Créditos Bancarios		
Total de Intereses de Créditos Bancarios	\$0.00	\$0.00
Otros Instrumentos de Deuda		
Total de Intereses de Otros Instrumentos de Deuda	\$0.00	\$0.00

LIC. GABRIELA RIVERA GRIMALDO

DIRECTORA GENERAL

CPC DIEGO ARMANDO SALAZAR MUÑOZ

ADMINISTRATIVO

AGENCIA PRO SAN LUIS SAN LUIS POTOSI

Indicadores de Postura Fiscal del 01/ene/2018 al 31/dic/2018

Usr: supervisor
Rep: rptIndicadoresPosturaFiscal

Fecha y hora de Impresión | 07/ene/2019
06:52 p.m.

Concepto	Estimado	Devengado	Pagado
I. Ingresos Presupuestarios (I=1+2)	\$6,620,142.00	\$5,265,359.00	\$5,265,359.00
1. Ingresos del Gobierno de la Entidad Federativa	\$0.00	\$0.00	\$0.00
2. Ingresos del Sector Paraestatal	\$6,620,142.00	\$5,265,359.00	\$5,265,359.00
II. Egresos Presupuestarios (II=3+4)	\$6,620,142.00	\$5,143,686.26	\$5,143,686.26
3. Egresos del Gobierno de la Entidad Federativa	\$0.00	\$0.00	\$0.00
4. Egresos del Sector Paraestatal	\$6,620,142.00	\$5,143,686.26	\$5,143,686.26
III. Balance Presupuestario (Superávit o Déficit) (III = I - II)	\$0.00	\$121,672.74	\$121,672.74


Concepto	Estimado	Devengado	Pagado
III. Balance Presupuestario (Superávit o Déficit)	\$0.00	\$121,672.74	\$121,672.74
IV. Intereses, Comisiones y Gastos de la Deuda	\$0.00	\$0.00	\$0.00
V. Balance Primario (Superávit o Déficit) (V= III - IV)	\$0.00	\$121,672.74	\$121,672.74

Concepto	Estimado	Devengado	Pagado
A. Financiamiento	\$0.00	\$0.00	\$0.00
B. Amortización de la deuda	\$0.00	\$0.00	\$0.00
C. Endeudamiento ó desendeudamiento (C = A - B)	\$0.00	\$0.00	\$0.00

LIC. GABRIELA RIVERA GRIMALDO
DIRECTORA GENERAL

CPC DIEGO ARMANDO SALAZAR MUÑOZ
ADMINISTRATIVO

Código	Descripción del Bien Mueble	Valor en libros
51110-00001	Escritorio L en melamina	9,687.16
51110-00002	Escritorio L en melamina	9,687.16
51110-00003	Escritorio ejecutivo con cajonera	7,388.04
51110-00004	Escritorio ejecutivo con cajonera	7,388.04
51110-00005	Librero colgante	3,328.04
51110-00006	Librero colgante	3,328.04
51110-00007	Silla ejecutiva en piel	8,317.20
51110-00008	Silla con brazos	2,231.84
51110-00009	Silla con brazos	2,231.84
51110-00010	Silla con brazos	1,702.88
51110-00011	Silla con brazos	1,702.88
51110-00012	Silla con brazos	1,702.88
51110-00013	Silla de visita	1,286.44
51110-00014	Silla de visita	1,286.44
51110-00015	Silla de visita	1,286.44
51110-00016	Silla de visita	1,286.44
51110-00017	Silla de visita	1,286.44
51110-00018	Silla de visita	1,286.44
51110-00019	Silla de visita	1,286.44
51110-00020	Silla de visita	1,286.44
51110-00021	Escritorio L en melamina	6,555.16
51110-00022	Escritorio ejecutivo con librero	23,374.00
51110-00023	Archivero vertical 4 gavetas	6,214.12
51110-00024	Archivero vertical 4 gavetas	6,214.12
51110-00025	Mesa de junta circular	2,960.32
51110-00026	Silla ejecutiva en tela	5,055.28
51110-00027	Mesa de trabajo	1,771.32
51110-00028	Mueble de entrepafios	6,200.00
51110-00029	Archivero vertical 4 gavetas	6,756.05
51110-00030	Archivero vertical 4 gavetas	6,756.05
51110-00031	Archivero vertical 4 gavetas	6,756.05
51110-00032	Archivero vertical 4 gavetas	6,756.05
51110-00033	Archivero vertical 4 gavetas	6,756.05
51110-00034	Silla operativa	1,743.54
51110-00035	Escritorio ejecutivo con cajonera	8,350.50
51510-00001	Disco duro 6tb	3,360.02
51510-00002	Disco duro 6tb	3,360.02
51510-00003	Lap Top Dell Vostro	11,020.00
51510-00004	Lap Top Dell Vostro	11,020.00
51510-00005	Lap Top Dell Vostro	11,020.00
51510-00006	Lap Top Dell Vostro	11,020.00
51510-00007	Lap Top Dell Vostro	11,020.00
51510-00008	Computadora de escritorio HP	12,586.00
51510-00009	Impresora Brother Tinta continua	4,582.00
51510-00010	Impresora Brother Tinta continua	4,582.00
51510-00011	Impresora Brother Tinta continua	4,582.00
51510-00012	Proyector Epson	6,648.49
51910-00001	Frigobar Daewo	3,999.00
51910-00002	Reloj checador	2,498.95
51910-00003	Engargoladora	2,281.72
52310-00001	Camara Fotografica	8,299.00
59110-00001	Nomipaq	6,762.80
		\$ 289,848.14


GABRIELA RIVERA GRIMALDO
DIRECTORA GENERAL


DIEGO A. SALAZAR MUÑOZ
ADMINISTRATIVO

Diciembre 2018, San Luis Potosí, S.L.P.

Secretaría de Finanzas de Gobierno del Estado de San Luis Potosí

La Agencia Pro San Luis al cierre del ejercicio fiscal 2018, no cuenta con Recursos Federales depositados o ministrados que indiquen la apertura de cuentas bancarias productivas para su manejo.

Quedando a sus órdenes me despido de usted.

Atentamente



Gabriela Rivera Grimaldo
Directora General de la Agencia Pro San Luis

2018, "Año de Manuel José Othón"

Bld. Antonio Rocha Cordero 125
Col. Tierra Blanca
Torre Corporativa del Centro de Convenciones
San Luis Potosí, S.L.P. C.P. 78364
Tel. 01(444) 834 36 11

Diciembre 2018, San Luis Potosí, S.L.P.

Secretaria de Finanzas de Gobierno del Estado de San Luis Potosí

La Agencia Pro San Luis al cierre del ejercicio fiscal 2018 no cuenta con Recursos depositados o ministrados que requieran Esquemas Bursátiles y de cobertura financiera.

Quedando a sus órdenes me despido de usted.

Atentamente



Gabriela Rivera Grimaldo
Directora General de la Agencia Pro San Luis

2018, "Año de Manuel José Othón"

Bld. Antonio Rocha Cordero 125
Col. Tierra Blanca
Torre Corporativa del Centro de Convenciones
San Luis Potosí, S.L.P. C.P. 78364
Tel. 01(444) 834 36 11



Imprimir
Cerrar

**Recibo Bancario de Pago de Contribuciones
Federales
"Depósito Referenciado"**

BANCO MERCANTIL DEL NORTE
S.A.
RFC: BMN-930209-927

04/12/2018 12:47

Fecha y Hora de Pago:	04/12/2018 12:47 p.m.
Medio de Presentación:	Internet
Línea de Captura:	02182ZZL030022181451
Cuenta Cargo:	0497311289
Nombre del Titular Cuenta Cargo:	AGENCIA PRO SAN LUIS
Importe Pagado:	\$39,557.00
No. de Operación:	573332033818
Llave de Pago:	03634A79C1
Confirmación:	PROCESO COMPLETO
Capturó:	Contabilidad
Fecha Captura:	04/12/2018 12:46:48 p.m.
Ejecutó:	Contabilidad
Fecha Ejecución:	04/12/2018 12:47:00 p.m.
Autorizó 1:	
Fecha Autorización 1:	
Autorizó 2:	
Fecha Autorización 2:	
Autorizó 3:	
Fecha Autorización 3:	
AutExcepción 1:	
Fecha AutExcepción 1:	
AutExcepción 2:	
Fecha AutExcepción 2:	

Operación realizada a través de los equipos de computo que procesan las peticiones de la Banca por Internet y que se ubican en la ciudad de México, D.F.
Para el caso de aclaración respecto a la operación celebrada, se podrá acudir a la Unidad Especializada de Atención a Aclaraciones de la Institución, según corresponda al lugar de celebración de la operación, o solicitarla a través de los siguientes teléfonos, en un lapso no mayor a 90 días naturales a partir de la fecha señalada en el presente comprobante:
México D.F. (55) 5140 5600 - Monterrey (81) 8156 9600 ? Guadalajara (33) 3669 9000 - Resto del país 01 800 226 6783



SHCP

SECRETARÍA DE HACIENDA
Y CRÉDITO PÚBLICO

ACUSE DE RECIBO
DECLARACIÓN PROVISIONAL O DEFINITIVA DE IMPUESTOS FEDERALES



RFC: APS151002UFO
Denominación o razón social: AGENCIA PRO SAN LUIS

Hoja 1 de 1

Tipo de declaración: Normal
Tipo de periodicidad: Mensual
Período de la declaración: Noviembre Ejercicio: 2018
Fecha y hora de presentación: 04/12/2018 12:24 Medio de presentación: Internet
Número de operación: 287270944

Impuestos que declara:

Concepto de pago 1: ISR RETENCIONES POR SALARIOS
Impuesto a cargo: 39,557
Parte actualizada: 0
Recargos: 0
Cantidad a cargo: 39,557
Cantidad a pagar: 39,557

Es recomendable verificar que el importe calculado de la parte actualizada esté correcto, en virtud de que puede haber cambiado el índice nacional de precios al consumidor y el cálculo debe estar basado en el último publicado.

Los datos personales son incorporados y protegidos en los sistemas del SAT, de conformidad con las disposiciones legales en la materia.

Para modificar o corregir datos personales visita sat.gob.mx

Este acuse es emitido sin prejuzgar la veracidad de los datos asentados ni el cumplimiento dentro de los plazos establecidos. Quedan a salvo las facultades de revisión de la autoridad fiscal.

SECCIÓN LÍNEA DE CAPTURA

El importe a cargo determinado en esta declaración, deberá ser pagado en las instituciones de crédito autorizadas, utilizando para tal efecto la línea de captura que se indica.

Línea de Captura: **0218 2ZZL 0300 2218 1451** Importe total a pagar: **\$39,557**

Vigente hasta: **18/12/2018** Obligado a pagar por internet



02182ZZL030022181451 39557



Sello Digital :

WqoSCKHySOfwSjXaLv/mcDR5qe1cnZFzgMzEITTD9XxhCafIk0kUV8+IXXj6t8T2HzAv/IChR1QjkFe2cb0W770V1yyd4me96G
6hcQuFulI9h15yVoA3djkKJ6RyCTyF/vF6Qk0nOtztUQQOVNPYSfEefm1iFYn6Uma8Mg79Cg=

AGENCIA PRO SAN LUIS

SAN LUIS POTOSI

Póliza: E00041 Del 04/12/2018

Usr: 
Rep:

Fecha y hora de Impresión | 19/dic/2018 10:58 a.m.
Página | 1

Concepto: Pago de ISR retenciones por salarios Noviembre 18

Beneficiario: Gobierno del Estado de San Luis Potosi

Folio / Cheque :
04121803

No	Cuenta	Descripción de la cuenta	Cargo	Abono	Concepto del movimiento
0001	2117-01-01	ISR Sueldos y salarios	\$39,557.00		Nov 18
0002	1112-01-0001	Banorte CTA 0497311289		\$39,557.00	ISR Nov 18
Sumas iguales =>			<u>39,557.00</u>	<u>39,557.00</u>	



Imprimir
Cerrar

Reporte de Pago de Servicios

BANCO MERCANTIL DEL NORTE S.A.
RFC: BMN-930209-927

04/12/2018 12:45

Moneda	MXP
Cuenta Origen	0497311289
Empresa	IMPUESTO 2% NOMINA S.L.P. -774
Moneda Facturador	MXP
Importe	\$5,882.00
Referencia 1	18320143502418457203
Referencia 2	
Referencia 3	
Referencia 4	
Fecha de Vencimiento	
RFC	GES850101L4A
IVA	
Propósito de la Transferencia	Pago de Servicios
Tipo de Cambio	
Imp. Rec/Desc	\$0.00
Monto Total	\$5,882.00
Confirmación	PROCESO COMPLETO
Comisión	\$0.00
IVA	\$0.00
Clave de Rastreo	88468338006979000774
Capturó	Contabilidad
Fecha Captura	04/12/2018 12:45:01 p.m.
Ejecutó	Contabilidad
Fecha Ejecución	04/12/2018 12:46:09 p.m.
Autorizó 1:	
Fecha Autorización 1:	
Autorizó 2:	
Fecha Autorización 2:	
Autorizó 3:	
Fecha Autorización 3:	
AutExcepción 1:	
Fecha AutExcepción 1:	
AutExcepción 2:	
Fecha AutExcepción 2:	

Operación realizada a través de los equipos de computo que procesan las peticiones de la Banca por Internet y que se ubican en la ciudad de México, D.F.

Para el caso de aclaración respecto a la operación celebrada, se podrá acudir a la Unidad Especializada de Atención a Aclaraciones de la Institución, según corresponda al lugar de celebración de la operación, o solicitarla a través de los siguientes teléfonos, en

HOJA DE AYUDA

DECLARACION DE PAGO DEL IMPUESTO SOBRE EROGACIONES POR REMUNERACIONES AL TRABAJO PERSONAL

PERIODO DE PAGO	TIPO DE DECLARACION
Nov. 2018	Normal

DATOS DEL CONTRIBUYENTE					
R. F. C.	APS151002UFO	CURP.		REGISTRO PATRONAL	839 80017 105
PATERNO, MATERNO, NOMBRE(S):					
DENOMINACIÓN Y/O RAZÓN SOCIAL: AGENCIA PRO SAN LUIS					
CALLE:	BLVD. ANTONIO ROCHA CORDERO	No. EXT.:	125	No. INT.:	
MUNICIPIO:		C.P.:	78364	TELEFONO:	
				COLONIA:	TIERRA BLANCA
				CORREO:	gabrivera.gri@gmail.com

DETERMINACIÓN Y LIQUIDACIÓN DEL IMPUESTO

*NÚMERO DE EMPLEADOS:	9	FOLIO DE LA DECLARACION A COMPENSAR:	
*BASE GRAVABLE:	235300	COMPENSACIÓN:	0
IMPUESTO DETERMINADO:	5882	IMPUESTO PAGADO EN LA DECLARACION QUE RECTIFICA:	0
IMPUESTO RETENIDO POR EL CONTRIBUYENTE:	0	A FAVOR:	0
IMPUESTO RETENIDO AL CONTRIBUYENTE:	0	A CARGO:	5882
TOTAL DEL IMPUESTO:	5882	ESTIMULO FISCAL:	0
		PARTE ACTUALIZADA:	0
		RECARGOS:	0
MULTAS POR CORRECCIÓN:	0	CANTIDAD A PAGAR:	5882
IMPUESTO A PAGAR:	5882		
NETO			
A FAVOR:	0		
A CARGO:	5882		

IMPUESTO RETENIDO POR EL CONTRIBUYENTE			IMPUESTO RETENIDO AL CONTRIBUYENTE		
R. F. C.	NOMBRE O RAZÓN SOCIAL	IMPORTE	R. F. C.	NOMBRE O RAZÓN SOCIAL	IMPORTE
TOTAL:		0	TOTAL:		0

DECLARO BAJO PROTESTA DE DECIR VERDAD QUE LOS DATOS ASENTADOS SON CIERTOS.

NOMBRE Y FIRMA DEL CONTRIBUYENTE O REPRESENTANTE LEGAL

VIGENCIA DE ESTE FORMATO: 17/12/2018
 LINEA DE CAPTURA: 18320143502418457203
 IMPUESTO A PAGAR: 5882

SELLO Y FIRMA DEL CAJERO

BANAMEX: 3886-1 BANCO DEL BAJIO: 729
 BANCOMER CIE: 1000829 BANORTE CEP: 774
 HSBC Txn: 5503 SERVICIO: 200

SPEI Banco: HSBC RAP:200 CLABE:021180550300002005

FECHA DE ELABORACIÓN: 04/12/2018

Este documento solo será válido como comprobante de pago, si cuenta con el sello de la institución receptora, la impresión de la ratificación electrónica de la misma y la firma del cajero, o bien el comprobante de pago emitido por dicha institución. Para cualquier aclaración llamar al área de asistencia al contribuyente a los teléfonos (444)8128895 (444)8148222 y (444)8145202. En caso de efectuar compensación, deberán presentar su aviso (escrito libre) dentro de los 5 días hábiles siguientes a la presentación de esta declaración.

AGENCIA PRO SAN LUIS

SAN LUIS POTOSI

Póliza: E00040 Del 04/12/2018

Usr:
Rep:  SECRETARÍA DE ECONOMÍA

Fecha y hora de Impresión | 19/dic/2018 10:57 a.m.
Página | 1

Concepto: Pago de Impuesto sobre nomina Noviembre 18

Beneficiario: Servicio de Administracion Tributaria

Folio / Cheque :
04121802

No	Cuenta	Descripción de la cuenta	Cargo	Abono	Concepto del movimiento
0001	2117-01-05	2% sobre Nómina	\$5,882.00		Nov 18
0002	1112-01-0001	Banorte CTA 0497311289		\$5,882.00	2% s/n Nov 18
Sumas iguales =>			<u>5,882.00</u>	<u>5,882.00</u>	



Imprimir
Cerrar

337885 - AGENCIA PRO SAN LUIS

BANCO MERCANTIL DEL NORTE S.A.
RFC: BMN-930209-927

04/12/2018 12:42

**Comprobante de Pago SIPARE / IMSS -
INFONAVIT**

Cuenta Cargo:	0497311289
Titular de la Cuenta:	AGENCIA PRO SAN LUIS
Línea de Captura:	E1TTLKUP-4BPV-2-6Q4S-3705-001J4GT-0000000- 0000000-0000000-807D
Registro Patronal:	E3980017105
Período de Pago:	2018-11
Origen de la línea de Captura:	2
Folio SUA:	313804
Fecha de Vencimiento:	17/12/2018
Importe IMSS:	\$25,718.69
Importe RCV:	\$0.00
Importe Aportación Patronal de Vivienda:	\$0.00
Importe ACV:	\$0.00
Importe Total:	\$25,718.69
Cifra Verificadora:	807D
Clave de Rastreo:	000000186
Confirmación:	PROCESO COMPLETO
Capturó:	Contabilidad
Fecha Captura:	04/12/2018 12:41:45 p.m.
Ejecutó:	Contabilidad
Fecha Ejecución:	04/12/2018 12:43:14 p.m.
Autorizadores:	

Operación realizada a través de los equipos de computo que procesan las peticiones de la Banca por Internet y que se ubican en la ciudad de México, D.F.

Para el caso de aclaración respecto a la operación celebrada, se podrá acudir a la Unidad Especializada de Atención a Aclaraciones de la Institución, según corresponda al lugar de celebración de la operación, o solicitarla a través de los siguientes teléfonos, en un lapso no mayor a 90 días naturales a partir de la fecha señalada en el presente comprobante:
México D.F. (55) 5140 5600 - Monterrey (81) 8156 9600 ? Guadalajara (33) 3669 9000 - Resto del país 01 800 226 6783



FORMATO PARA PAGO DE CUOTAS OBRERO PATRONALES, APORTACIONES Y AMORTIZACIONES

DELEGACIÓN 25 SAN LUIS POTOSI
SUBDELEGACIÓN 01 ORIENTE

DATOS DEL PATRONO SUJETO OBLIGADO REGISTRADO EN EL IMSS	AGENCIA PRO SAN LUIS	PERÍODO QUE COMPRENDE EL PAGO DE SEGUROS IMSS	BIMESTRE QUE COMPRENDE EL PAGO RCV E INFONAVIT
	REGISTRO PATRONAL: E39-80017-10-5 RFC: APS-151002-UF0	11-2018	
	BLVD ANTONIO ROCHA CORDERO 125 TIERRA BL SAN LUIS POTOSI ORIENTE SAN LUIS POTOSI C.P. 78364 MPIO. E39 SEC. NOT. 00 REGULACION Y FOMENTO ESTATAL DE DES ECON	FOLIO SUA	CLAVE DE RECEPCIÓN DE ARCHIVO DE PAGO
	LC-2	313804	48506679

INFORMACIÓN GENERAL DE LA PROPUESTA	FECHA LÍMITE DE PAGO:	S.M.G.D.F	FECHA SAL. MIN.	No. DE COTIZANTES:	9
	17/12/18	88.36	01-12-17	No. DE DÍAS A COTIZAR:	270
		Valor UMA	80.6	No. DE ACREDITADOS:	0

CONCEPTOS	CUOTAS PATRONALES	CUOTAS OBRERAS	SUMA TOTAL
ENFERMEDADES Y MATERNIDAD			
- CUOTA FIJA	4,439.43	0.00	4,439.43
- EXCEDENTE - CUOTA	2,203.39	801.23	3,004.62
- PRESTACIONES EN DINERO	1,859.18	663.99	2,523.17
- GASTOS MÉDICOS PENSIONADOS ART. 25	2,788.73	995.99	3,784.72
RIESGOS DE TRABAJO	3,002.94	0.00	3,002.94
INVALIDEZ Y VIDA	4,647.89	1,659.98	6,307.87
GUARDERÍAS Y PRESTACIONES SOCIALES	2,655.94	0.00	2,655.94
SUB TOTAL	\$ 21,597.50	\$ 4,121.19	\$ 25,718.69
ACTUALIZACIÓN	0.00	0.00	0.00
RECARGOS	0.00	0.00	0.00
MULTA IMSS	0.00	0.00	0.00
ACTUALIZACIÓN MULTA IMSS	0.00	0.00	0.00
MULTA RCV	0.00	0.00	0.00
ACTUALIZACIÓN MULTA RCV	0.00	0.00	0.00
OTROS INGRESOS	0.00	0.00	0.00
GASTOS DE EJECUCIÓN	0.00	0.00	0.00
SUBTOTAL SEGUROS IMSS	\$ 21,597.50	\$ 4,121.19	\$ 25,718.69
RETIRO	0.00	0.00	0.00
CESANTÍA EN EDAD AVANZADA Y VEJEZ	0.00	0.00	0.00
SUB TOTAL	\$ 0.00	\$ 0.00	\$ 0.00
ACTUALIZACIÓN	0.00	0.00	0.00
RECARGOS	0.00	0.00	0.00
APORTACIONES VOLUNTARIAS	0.00	0.00	0.00
APORTACIONES COMPLEMENTARIAS	0.00	0.00	0.00
SUBTOTAL RCV	\$ 0.00	\$ 0.00	\$ 0.00
	APORTACIONES PATRONALES	AMORTIZACIÓN DE CRÉDITO	
APORTACIÓN PATRONAL SIN CRÉDITO	0.00	NO APLICA	0.00
APORTACIÓN PATRONAL CON CRÉDITO	0.00	NO APLICA	0.00
AMORTIZACIÓN	NO APLICA	0.00	0.00
SUB TOTAL	\$ 0.00	\$ 0.00	\$ 0.00
ACTUALIZACIÓN DE APORTACIONES Y AMORTIZACIONES	0.00	NO APLICA	0.00
RECARGOS DE APORTACIONES Y AMORTIZACIONES	0.00	NO APLICA	0.00
MULTA	0.00	NO APLICA	0.00
DONATIVO FUNDEMEX	0.00	NO APLICA	0.00
SUBTOTAL VIVIENDA Y ACV	\$ 0.00	\$ 0.00	\$ 0.00
TOTAL A PAGAR	\$ 21,597.50	\$ 4,121.19	\$ 25,718.69

REFERENCIA DE PAGO	LINEA DE CAPTURA SIPARE DATOS A CAPTURAR POR LA ENTIDAD RECEPTORA O PARA PAGO CON TRANSFERENCIA ELECTRÓNICA
	E1TTLKUP-4BPV-2-6Q4S-3705-001J4GT-0000000-0000000-0000000-807D

CON LA FIRMA DIGITAL, PUEDES OBTENER VIA INTERNET LA INFORMACIÓN A DETALLE A NIVEL TRABAJADOR, DE LA PROPUESTA DE CEDULA DE DETERMINACION, SOLICITA INFORMES EN TU SUBDELEGACIÓN O VISITA NUESTRA PAGINA www.imss.gob.mx.

RECUERDA QUE CUMPLIR OPORTUNAMENTE TE EVITA EL PAGO DE RECARGOS Y MULTAS.
SI LOS DATOS PATRONALES QUE SE PRESENTAN EN ESTE FORMATO DE PAGO NO CORRESPONDEN A LOS DE TU REGISTRO PATRONAL, FAVOR DE REALIZAR LA ACLARACIÓN EN LA SUBDELEGACIÓN QUE TE CORRESPONDA

RECUERDA QUE LOS SUJETOS DEL RISS DEBRAN PAGAR BIMESTRALMENTE Y DE FORMA OPORTUNA LA EMISION GENERADA POR EL IMSS.
SI PAGAS EN SUCURSAL BANCARIA, SOLO PODRAS HACERLO PRESENTANDO TU LINEA DE CAPTURA, AHORA PUEDES GENERARLA EN LINEA, CON LA NUEVA VERSION DEL SUA 3.5.5, DISPONIBLE EN: [HTTP://WWW.IMSS.GOB.MX/PATRONES/SUA/ACTUALIZACION](http://www.imss.gob.mx/PATRONES/SUA/ACTUALIZACION). O BIEN OBTENERLA EN SIPARE, CON TU ARCHIVO .SUA





**SISTEMA ÚNICO DE AUTODETERMINACIÓN
RESUMEN DE LIQUIDACIÓN**



Mes de Proceso: Noviembre-2018

Fecha: 04/dic/2018

Registro Patronal: E39-80017-10-5

R.F.C.: APS-151002-UFO

Nombre o Razón Social: AGENCIA PRO SAN LUIS

Folio SUA: 313804

V 3.5.5

DESCRIPCIÓN	IMPORTE
Para abono en cuenta del IMSS	
Cuota Fija	4,439.43
Excedente	3,004.62
Prestaciones en Dinero	2,523.17
Gastos Médicos Pensionados	3,784.72
Riesgos de Trabajo	3,002.94
Invalidez y Vida	6,307.87
Guarderías y Prestaciones Sociales	2,655.94
SUB TOTAL	25,718.69
Actualización	0.00
Recargos	0.00
TOTAL	25,718.69
Para abono en cuenta individual	
Retiro	0.00
Cesantía en Edad Avanzada y Vejez	0.00
SUB TOTAL	0.00
Actualización	0.00
Recargos	0.00
Aportaciones Voluntarias	0.00
Aportaciones Complementarias	0.00
TOTAL	0.00
Para abono en cuenta del INFONAVIT	
Aportación Patronal sin crédito	0.00
Aportación Patronal con crédito	0.00
Amortización	0.00
SUB TOTAL	0.00
Actualización de Aportaciones y Amortizaciones	0.00
Recargos de Aportaciones y Amortizaciones	0.00
Multa	0.00
Donativo FUNDEMEX	0.00
Total de Acreditados	0
TOTAL	0.00
TOTAL A PAGAR:	25,718.69



SISTEMA ÚNICO DE AUTODETERMINACIÓN CÉDULA DE DETERMINACIÓN DE CUOTAS

V 3.5.5

Fecha de Proceso: 04/dic/2018

Periodo de Proceso: Noviembre-2018

Registro Patronal: E39-80017-10-5 **RFC:** APS-151002-UFO **Area Geográfica:** A (Homologada a partir del 01/01/2015)
Nombre o Razón Social: AGENCIA PRO SAN LUIS **Delegación IMSS:** SAN LUIS POTOSI 25
Actividad: REGULACION Y FOMENTO ESTATAL DE DES ECON **SubDelegación IMSS:** METROPOLITANA ORIENTE 01
Domicilio: BLVD ANTONIO ROCHA CORDERO 125 TIERRA BLANCA **Pop., Mun. / Deleg.D.F.:** SAN LUIS POTOSI ORIENTE
Código Postal: 78364 **Entidad:** SAN LUIS POTOSI **Prima de R.T.** 1.13065%

No. de Seguridad Social	Fecha	Días	SDI	Inc.	Aus.	C.F.	Exc.Pat.	Exc.Obr.	P.D.Pat.	P.D.Obr.	G.M.P.Pat.	G.M.P.Obr.	R.T.	I.V.Pat.	I.V.Obr.	G.P.S.	CLAVE DE UBICACIÓN		SubTotal	
																	Patronal	Obrera		
R F C I C U R P																				
41-01-85-1993-8																				
COLUNGA DOMINGUEZ MAYRA BEATRIZ																				
	30	581.32	0	0	493.27	112.04	40.74	122.08	43.60	183.12	65.40	197.18	305.19	109.00	174.40	1,597.28	258.74	1,846.02		
41-79-60-1369-0																				
CONTRERAS HUERTA JAIME																				
	30	976.61	0	0	493.27	242.49	88.18	205.09	73.25	307.63	109.87	331.26	512.72	183.11	292.98	2,385.44	454.41	2,839.85		
41-05-85-0743-9																				
GONZALEZ SILVA HECTOR																				
	30	744.08	0	0	493.27	165.75	60.27	156.26	55.81	234.39	83.71	252.39	390.64	139.52	223.22	1,915.92	339.31	2,255.23		
19-18-94-1024-8																				
MENDEZ DE LEON JULIO CESAR																				
	30	841.79	0	0	493.27	198.00	72.00	176.78	63.13	265.16	94.70	285.53	441.94	157.84	252.54	2,113.22	387.67	2,500.89		
41-02-73-0284-0																				
RIVERA GRIMALDO GABRIELA																				
	30	1,410.66	0	0	493.27	385.72	140.26	296.24	105.80	444.36	158.70	478.49	740.60	264.50	423.20	3,261.88	668.26	3,931.14		
17-15-91-3333-3																				
ROMERO CONTRERAS MARIEL																				
	30	841.79	0	0	493.27	198.00	72.00	176.78	63.13	265.16	94.70	285.53	441.94	157.84	252.54	2,113.22	387.67	2,500.89		
02-17-86-3782-1																				
SALAZAR MUÑOZ DIEGO ARMANDO																				
	30	976.61	0	0	493.27	242.49	88.18	205.09	73.25	307.63	109.87	331.26	512.72	183.11	292.98	2,385.44	454.41	2,839.85		
63-18-94-8656-0																				
SANCHEZ RAMIREZ JOSE LUIS																				
	30	1,240.14	0	0	493.27	328.45	119.80	260.43	93.01	390.64	139.52	420.65	651.07	232.53	372.04	2,917.55	584.86	3,502.41		
48-05-79-1241-1																				
VEGA BARRAGAN ERIK																				
	30	1,240.14	0	0	493.27	329.45	119.80	260.43	93.01	390.64	139.52	420.65	651.07	232.53	372.04	2,917.55	584.86	3,502.41		
270		4,439.43			801.23	663.99	2,788.73	3,002.94	1,859.98	2,655.94	4,647.89	2,655.94	4,121.19							

Totales de Días cotizados para el cálculo de trabajadores promedio expuestos al riesgo: 270

Totales de Días cotizados para el cálculo de trabajadores promedio expuestos al riesgo: 9

Total a pagar: 25,718.69


Art. 33	Trabajadores con Artículo 33	C.F.	Cuota Filia
P/IV	Trabajadores Pensionados en I.V.	EXC. PAT.	Excedente Patronal
P/CO	Trabajadores Pensionados en C.V.	EXC. OBR.	Excedente Obrera
S/R	Trabajadores con Semana Reducida	P.D. PAT	Prestaciones en Dinero Patronal
J/R	Trabajadores con Jornada Reducida	P.D. OBR.	Prestaciones en Dinero Obrera
E/C	Trabajadores Eventuales del Campo	G.M.P. PAT.	Gastos Médicos Pensionados Patronal
SDI	Salario Diario Integrado	G.M.P. OBR.	Gastos Médicos Pensionados Obrera
INC	Incapacidades	R.T.	Riesgos de Trabajo
AUS	Ausentismos	I.V. PAT	Invalidez y Vida Patronal
		I.V. OBR.	Invalidez y Vida Obrera
		G.P.S.	Guarderías y Prestaciones Sociales

AGENCIA PRO SAN LUIS

SAN LUIS POTOSI

Póliza: E00039 Del 04/12/2018

Usu:
Rep:



Fecha y hora de impresión: 19/dic/2018 10:55 a.m.
Página: 1

Concepto: Pago de Cuotas y aportaciones de Seguridad social Noviembre 2018

Beneficiario: Instituto Mexicano del Seguro Social

Folio / Cheque :
04121801

No	Cuenta	Descripción de la cuenta	Cargo	Abono	Concepto del movimiento
0001	2117-01-06	Aportacion patronal seguro social	\$21,597.50		Nov 18
0002	2117-01-07	Cuotas obreras seguro social	\$4,121.19		Nov 18
0003	1112-01-0001	Banorte CTA 0497311289		\$25,718.69	Imss Nov 18
Sumas iguales =>			<u>25,718.69</u>	<u>25,718.69</u>	

AGENCIA PRO SAN LUIS SAN LUIS POTOSI

Auxiliares de Cuentas (Totales por cuenta) del 01/ene/2018 al 31/dic/2018

Con saldo y/o movimientos. (De la cuenta: 2112 a la 2112)

Cuentas de Registro

Fecha y hora de Impresión: 07/ene/2019 07:01 p.m.

Usr: supervisor
Rep: rptAuxiliarCuentasTotales

Cuenta	Nombre de la Cuenta	Movimientos del Periodo			Saldo Final
		Saldo Inicial	Cargos	Abonos	
2112-1-000001	BANCO MERCANTIL DEL NORTE SA	\$0.00	\$5,231.39	\$5,231.39	\$0.00
2112-1-000005	ULTRA SERVICIO COLINAS SA DE CV	\$0.00	\$51,000.00	\$51,000.00	\$0.00
2112-1-000011	NUEVA WALT MART DE MEXICO S DE RL DE CV	\$0.00	\$6,163.39	\$6,163.39	\$0.00
2112-1-000012	COSTCO DE MEXICO SA DE CV	\$0.00	\$21,092.49	\$21,092.49	\$0.00
2112-1-000013	DHL EXPRESS MEXICO SA DE CV	\$0.00	\$53,019.38	\$53,019.38	\$0.00
2112-1-000015	SUPER PAPELERA SA DE CV	\$0.00	\$21,141.37	\$21,141.37	\$0.00
2112-1-000016	CENTRO DE CONVENCIONES DE SAN LUIS POTOSI	\$0.00	\$65,271.00	\$65,271.00	\$0.00
2112-1-000021	RISTE SA DE CV	\$0.00	\$865.00	\$865.00	\$0.00
2112-1-000022	NOVEL SERVICIOS GASTRONOMICOS SA DE CV	\$0.00	\$2,742.95	\$2,742.95	\$0.00
2112-1-000023	ORGANIZACION DOT SA DE CV	\$0.00	\$397.00	\$397.00	\$0.00
2112-1-000025	BEST BUY STORES S DE RL DE CV	\$0.00	\$5,545.00	\$5,545.00	\$0.00
2112-1-000028	OROZCO ESTRATEGIA & CONSULTORIA SA DE CV	\$0.00	\$336,353.60	\$336,353.60	\$0.00
2112-1-000029	DANIEL GONZALEZ DARGENCE	\$0.00	\$535.73	\$535.73	\$0.00
2112-1-000031	OPERADORA OMX SA DE CV	\$0.00	\$6,773.96	\$6,773.96	\$0.00
2112-1-000036	MARIA CAROLINA HERERA LUCIO	\$0.00	\$5,173.60	\$5,173.60	\$0.00
2112-1-000038	CAFE SIRENA S DE RL DE CV	\$0.00	\$553.71	\$553.71	\$0.00
2112-1-000044	RED DE CARRETERAS DE OCCIDENTE SAB DE CV	\$0.00	\$738.00	\$738.00	\$0.00
2112-1-000045	MEXICANA DE TECNICOS EN AUTOPISTAS SA DE CV	\$0.00	\$202.00	\$202.00	\$0.00
2112-1-000046	FONDO NACIONAL DE INFRAESTRUCTURA	\$0.00	\$212.00	\$212.00	\$0.00
2112-1-000047	LUIS ANGEL ORTEGA CAMPOS	\$0.00	\$4,640.00	\$4,640.00	\$0.00
2112-1-000051	OPERADORA DE RESTAURANTES JUSE SA DE CV	\$0.00	\$4,489.00	\$4,489.00	\$0.00
2112-1-000053	EXPOSICION DE COMPUTADORAS DE SAN LUIS S DE RL DE CV	\$0.00	\$24,029.00	\$24,029.00	\$0.00
2112-1-000057	ETN TURISTAR DE LUJO SA DE CV	\$0.00	\$2,538.50	\$2,538.50	\$0.00
2112-1-000075	YELLOW CAB DEL NUEVO AICM AC	\$0.00	\$279.00	\$279.00	\$0.00
2112-1-000076	LOS SENDEROS SA DE CV	\$0.00	\$144.00	\$144.00	\$0.00
2112-1-000084	MARIA DE JESUS MONTELONGO CASILLAS	\$0.00	\$234.00	\$234.00	\$0.00
2112-1-000085	CORAZON SANTO CAFE SA DE CV	\$0.00	\$997.01	\$997.01	\$0.00
2112-1-000087	CIENCIA CULINARIA SA DE CV	\$0.00	\$2,066.00	\$2,066.00	\$0.00
2112-1-000088	LUIS JAVIER VALLEJO CORONEL	\$0.00	\$230.00	\$230.00	\$0.00

AGENCIA PRO SAN LUIS SAN LUIS POTOSI

Auxiliares de Cuentas (Totales por cuenta) del 01/ene/2018 al 31/dic/2018 Con saldo y/o movimientos. (De la cuenta: 2112 a la 2112)

Fecha y hora de Impresión: 07/ene/2019 07:01 p.m.

Utr: supervisor
Rep: rptAuxiliarCuentasTotales

Cuentas de Registro

Cuenta	Nombre de la Cuenta	Movimientos del Periodo			Saldo Final
		Saldo Inicial	Cargos	Abonos	
2112-1-000091	OFFICE DEPOT DE MEXICO SA DE CV	\$0.00	\$2,049.41	\$2,049.41	\$0.00
2112-1-000092	RODRIGO SANTOS ALONSO	\$0.00	\$2,273.99	\$2,273.99	\$0.00
2112-1-000094	COMERCIAL Y DISTRIBUIDORA CONSTANZO SA	\$0.00	\$488.08	\$488.08	\$0.00
2112-1-000095	GUILLERMO ALONSO SOTELO	\$0.00	\$1,127.52	\$1,127.52	\$0.00
2112-1-000096	TOLAS TRAVEL SA DE CV	\$0.00	\$1,623.00	\$1,623.00	\$0.00
2112-1-000097	OPERADORA EMPRESARIAL CORREGIDORA DE QUERETARO SA DE CV	\$0.00	\$3,628.02	\$3,628.02	\$0.00
2112-1-000098	ALIMENTOS QUERETARO 7001 SA DE CV	\$0.00	\$510.00	\$510.00	\$0.00
2112-1-000099	MARIA 1942 SA DE CV	\$0.00	\$918.00	\$918.00	\$0.00
2112-1-000100	ESPECIALISTAS EN RESTAURANTES DE COMIDA ESTILO ASIATICA SA DE CV	\$0.00	\$824.00	\$824.00	\$0.00
2112-1-000101	GASTRONOMICA CENTRO SUR SA DE CV	\$0.00	\$771.98	\$771.98	\$0.00
2112-1-000102	OPERADORA Y ADMINISTRADORA DE RESTURANTES GIGANTE SA DE CV	\$0.00	\$414.00	\$414.00	\$0.00
2112-1-000103	GASTROSUR SA DE CV	\$0.00	\$425.00	\$425.00	\$0.00
2112-1-000104	JUAN REFUGIO ESPINOSA PARAMO	\$0.00	\$29.02	\$29.02	\$0.00
2112-1-000105	SERGIO SALCEDO RODRIGUEZ	\$0.00	\$29.21	\$29.21	\$0.00
2112-1-000106	GRUPO JIRO SA DE CV	\$0.00	\$30.46	\$30.46	\$0.00
2112-1-000107	DIGITAL SOLUTIONS AMERICAS S DE RL DE CV	\$0.00	\$415.67	\$415.67	\$0.00
2112-1-000108	REGINA AURORA VIZCARRO GOMEZ	\$0.00	\$35.21	\$35.21	\$0.00
2112-1-000109	PABLO FRAGOSO FUENTES	\$0.00	\$37.57	\$37.57	\$0.00
2112-1-000110	ABSALON RODRIGUEZ HERNANDEZ	\$0.00	\$59.87	\$59.87	\$0.00
2112-1-000111	GERARDO JOSE RANGEL UZCATEGUI	\$0.00	\$61.25	\$61.25	\$0.00
2112-1-000112	ALEJANDRA TORRES ANAYA	\$0.00	\$67.07	\$67.07	\$0.00
2112-1-000113	FERNANDO PUENTE NETRO	\$0.00	\$113.47	\$113.47	\$0.00
2112-1-000114	DEUTSCHE LUFTHANSA AKTIENGESELLSCHAFT SOCIEDAD ALEMANA DE AVIACIO	\$0.00	\$82,367.00	\$82,367.00	\$0.00
2112-1-000115	SEBASTIAS RAMIREZ LOPEZ	\$0.00	\$354.99	\$354.99	\$0.00
2112-1-000116	COMBUSTIBLES Y LUBRICANTES MOCTEZUMA	\$0.00	\$400.00	\$400.00	\$0.00
2112-1-000117	SERVI EXXPRESS BOULEVAD SA DE CV	\$0.00	\$4,100.00	\$4,100.00	\$0.00
2112-1-000118	GASCA SAN IGNACIO SA DE CV	\$0.00	\$500.13	\$500.13	\$0.00
2112-1-000119	SERVICIO RELAMPAGO SA DE CV	\$0.00	\$2,000.04	\$2,000.04	\$0.00
2112-1-000120	CAFETO CHAPALITA S DE RL DE CV	\$0.00	\$453.00	\$453.00	\$0.00
2112-1-000121	MARISCOS DE GUADALAJARA SA DE CV	\$0.00	\$721.00	\$721.00	\$0.00
2112-1-000122	OPERADORA DE FERIAS Y EXPOSICIONES SA DE CV	\$0.00	\$69.99	\$69.99	\$0.00

AGENCIA PRO SAN LUIS SAN LUIS POTOSI

Auxiliares de Cuentas (Totales por cuenta) del 01/ene/2018 al 31/dic/2018

Con saldo y/o movimientos. (De la cuenta: 2112 a la 2112)


Cuentas de Registro

Fecha y hora de Impresión: 07/ene/2019 07:01 p.m.

Usu: supervisor
Rep: rptAuxiliarCuentasTotales

Movimientos del Periodo

Cuenta	Nombre de la Cuenta	Saldo Inicial	Cargos	Abonos	Saldo Final
2112-1-000124	STAR SAN LUIS SA DE CV	\$0.00	\$240.00	\$240.00	\$0.00
2112-1-000125	EDUARDO MARCOS OLALLA	\$0.00	\$252.30	\$252.30	\$0.00
2112-1-000126	AEROVIAS DE MEXICO SA DE CV	\$0.00	\$12,217.00	\$12,217.00	\$0.00
2112-1-000127	DINAMICA PLASTICENTRO SA DE CV	\$0.00	\$49.00	\$49.00	\$0.00
2112-1-000128	RAINBOW ROLL SA DE CV	\$0.00	\$461.00	\$461.00	\$0.00
2112-1-000129	BIOTICA PROYECTO SANO SA DE CV	\$0.00	\$173.00	\$173.00	\$0.00
2112-1-000130	CRISTINA BARRET KAMINSKY	\$0.00	\$388.59	\$388.59	\$0.00
2112-1-000131	DIRECCION DE PENSIONES DEL ESTADO DE SAN LUIS POTOSI	\$0.00	\$370.00	\$370.00	\$0.00
2112-1-000132	CHELECTRONICA SA DE CV	\$0.00	\$179.99	\$179.99	\$0.00
2112-1-000133	BALZAC HANNOVER HAUPTBAH	\$0.00	\$325.29	\$325.29	\$0.00
2112-1-000134	INCONTR	\$0.00	\$696.62	\$696.62	\$0.00
2112-1-000135	MESSE GASTRONOMIE HANNOVER GMBJ	\$0.00	\$911.14	\$911.14	\$0.00
2112-1-000136	BALZAC COFFE KAFFEEBAR	\$0.00	\$313.45	\$313.45	\$0.00
2112-1-000137	INTERCITY HOTEL HANNOVER	\$0.00	\$127,174.66	\$127,174.66	\$0.00
2112-1-000138	GASTRONOMIE FLUGHAFEN	\$0.00	\$435.23	\$435.23	\$0.00
2112-1-000139	KUFFLER & BUCHER GMBH COKG	\$0.00	\$82.08	\$82.08	\$0.00
2112-1-000140	MEYER FEINKOST AIRPOT GMBH	\$0.00	\$895.54	\$895.54	\$0.00
2112-1-000141	TAXBETRIEB LOTHAR BRAUER	\$0.00	\$1,055.25	\$1,055.25	\$0.00
2112-1-000142	CEH GASTRO GMBH	\$0.00	\$1,731.98	\$1,731.98	\$0.00
2112-1-000143	RISTORANTE INCONTR	\$0.00	\$703.50	\$703.50	\$0.00
2112-1-000144	LEINE APOTHEKE	\$0.00	\$105.26	\$105.26	\$0.00
2112-1-000145	HALLE TAXI 3811 GMBH	\$0.00	\$726.95	\$726.95	\$0.00
2112-1-000146	ROSSMANN MEIN DROGERIEMARKT	\$0.00	\$325.49	\$325.49	\$0.00
2112-1-000147	ABDULLAH AYDIN	\$0.00	\$31,275.12	\$31,275.12	\$0.00
2112-1-000148	GRUPO RESTAURANTERO DEL CENTRO	\$0.00	\$1,399.00	\$1,399.00	\$0.00
2112-1-000149	RADIOMOVIL DIPSA SA DE CV	\$0.00	\$1,100.89	\$1,100.89	\$0.00
2112-1-000150	SUBWAY SANDWICHES & SALADS	\$0.00	\$522.77	\$522.77	\$0.00
2112-1-000151	KAUFLAND	\$0.00	\$393.08	\$393.08	\$0.00
2112-1-000152	QUICKPRESS BAHNHOF HANNOVER	\$0.00	\$137.23	\$137.23	\$0.00
2112-1-000153	EDDELICIOUS	\$0.00	\$488.44	\$488.44	\$0.00
2112-1-000154	TAXI QUITTUNG	\$0.00	\$709.40	\$709.40	\$0.00



AGENCIA PRO SAN LUIS SAN LUIS POTOSI

Auxiliares de Cuentas (Totales por cuenta) del 01/ene/2018 al 31/dic/2018

Con saldo y/o movimientos. (De la cuenta: 2112 a la 2112)

Ustr: supervisor


Rep: rptAuxiliarCuentasTotales

Fecha: y 07/ene/2019

hora de Impresión 07:01 p.m.

Movimientos del Periodo

Cuenta	Nombre de la Cuenta	Saldo Inicial	Cargos	Abonos	Saldo Final
2112-1-000185	BOSSELMANN DIE LANDHACKEREI	\$0.00	\$86.06	\$86.06	\$0.00
2112-1-000186	AMREST COFFE DEUTACHLAND	\$0.00	\$359.12	\$359.12	\$0.00
2112-1-000187	MICROCERVECERIA LA LEGENDARIA SA DE CV	\$0.00	\$3,043.00	\$3,043.00	\$0.00
2112-1-000188	AUTOZONE DE MEXICO SA DE CV	\$0.00	\$2,027.70	\$2,027.70	\$0.00
2112-1-000189	OPERADORA DE RESTAURANTES TANGAMANGA SA DE CV	\$0.00	\$170.01	\$170.01	\$0.00
2112-1-000181	RAMON LOPEZ MENDOZA	\$0.00	\$119.00	\$119.00	\$0.00
2112-1-000182	JESUS ALVAREZ DEL CASTILLO ESTRADA	\$0.00	\$3,393.00	\$3,393.00	\$0.00
2112-1-000163	MAXIVALCO SA DE CV	\$0.00	\$69.00	\$69.00	\$0.00
2112-1-000164	PECADITOS DE MEXICO SA DE CV	\$0.00	\$3,020.07	\$3,020.07	\$0.00
2112-1-000165	WINGS SAN LUIS SA DE CV	\$0.00	\$942.00	\$942.00	\$0.00
2112-1-000166	ADRIANA OLIVA RUBIN DE CELIS	\$0.00	\$30.00	\$30.00	\$0.00
2112-1-000167	PATO LAQUEADO DEL CENTRO SA DE CV	\$0.00	\$1,917.00	\$1,917.00	\$0.00
2112-1-000168	LAURA SALDAÑA PEREZ	\$0.00	\$323.50	\$323.50	\$0.00
2112-1-000169	LILIANA ESPADAS GARCIA	\$0.00	\$8,120.00	\$8,120.00	\$0.00
2112-1-000170	JORGE ANTONIO GALVAN MONTELONGO	\$0.00	\$144.00	\$144.00	\$0.00
2112-1-000171	ESPECIALISTAS EN ALTA COCINA SA DE CV	\$0.00	\$244.00	\$244.00	\$0.00
2112-1-000172	CONCESIONARIA DE INFRAESTRUCTURA DE SAN LUIS SA DE CV	\$0.00	\$408.00	\$408.00	\$0.00
2112-1-000174	HOME DEPOT MEXICO S DE RL DE CV	\$0.00	\$510.81	\$510.81	\$0.00
2112-1-000175	TRANSPORTES AEROMAR SA DE CV	\$0.00	\$3,694.00	\$3,694.00	\$0.00
2112-1-000176	RESTAURANTES TOKS SA DE CV	\$0.00	\$335.00	\$335.00	\$0.00
2112-1-000177	ALEJANDRO BECERRA MARTINEZ	\$0.00	\$183.00	\$183.00	\$0.00
2112-1-000178	LIBRERIAS GANDHI SA DE CV	\$0.00	\$554.00	\$554.00	\$0.00
2112-1-000179	ENRIQUE OLIVER SANCHEZ GARCIA	\$0.00	\$40.14	\$40.14	\$0.00
2112-1-000180	JOSE LUIS RODRIGUEZ VEGA	\$0.00	\$180.88	\$180.88	\$0.00
2112-1-000181	DIEGO HERNANDEZ BALLINAS	\$0.00	\$530.96	\$530.96	\$0.00
2112-1-000182	RESTAURANTES SANTA FE SA DE CV	\$0.00	\$514.00	\$514.00	\$0.00
2112-1-000183	HOOTERS DE MEXICO	\$0.00	\$541.00	\$541.00	\$0.00
2112-1-000184	PRADOS CAMELINAS SA DE CV	\$0.00	\$2,880.00	\$2,880.00	\$0.00
2112-1-000185	MR PAMPAS SAN LUIS POTOSI SA DE CV	\$0.00	\$1,939.00	\$1,939.00	\$0.00
2112-1-000186	ALEJANDRA MARROQUIN MUNGUJA	\$0.00	\$3,262.50	\$3,262.50	\$0.00
2112-1-000187	ANIBAL OMAR GUZMAN CASTILLO	\$0.00	\$10,321.68	\$10,321.68	\$0.00



AGENCIA PRO SAN LUIS SAN LUIS POTOSI

Auxiliares de Cuentas (Totales por cuenta) del 01/ene/2018 al 31/dic/2018

Con saldo y/o movimientos. (De la cuenta: 2112 a la 2112)

Cuentas de Registro

Fecha y hora de Impresión
07/ene/2019 07:01 p.m.

Usu: supervisor
Rep: rptAuxiliarCuentasTotales

Cuenta	Nombre de la Cuenta	Movimientos del Periodo			Saldo Final
		Saldo Inicial	Cargos	Abonos	
2112-1-000189	AROMATICOS Y QUIMICOS DEL CENTRO SA DE CV	\$0.00	\$418.09	\$418.09	\$0.00
2112-1-000190	OPERADORA DE HOTELES ABBA SA DE CV	\$0.00	\$1,627.00	\$1,627.00	\$0.00
2112-1-000192	EXPRESS GAS SA DE CV	\$0.00	\$932.30	\$932.30	\$0.00
2112-1-000193	TOTOME ALIMENTOS SA DE CV	\$0.00	\$871.00	\$871.00	\$0.00
2112-1-000194	CHRONOS ALMACENAJE SA DE CV	\$0.00	\$29,000.00	\$29,000.00	\$0.00
2112-1-000195	DEX HOUSE SA DE CV	\$0.00	\$412.00	\$412.00	\$0.00
2112-1-000196	CONSORCIO ALIMENTARIO Y GASTRONOMICO SA DE CV	\$0.00	\$1,487.00	\$1,487.00	\$0.00
2112-1-000197	O2 MOBIL SA DE CV	\$0.00	\$103,704.00	\$103,704.00	\$0.00
2112-1-000198	JANNET ARACELI PEREZ CARRILLO	\$0.00	\$86,648.00	\$86,648.00	\$0.00
2112-1-000199	ERASMO LARRAGA YUDICH	\$0.00	\$96,280.00	\$96,280.00	\$0.00
2112-1-000200	ALEJANDRA CERVANTES PERALTA	\$0.00	\$447.00	\$447.00	\$0.00
2112-1-000201	PEDRO PAULO ALVARADO MEDINA	\$0.00	\$93,960.00	\$93,960.00	\$0.00
2112-1-000202	GRUPO LIDER EN CONSULTORIA SC	\$0.00	\$83,155.00	\$83,155.00	\$0.00
2112-1-000203	UNITED AIRLINES INC	\$0.00	\$39,589.66	\$39,589.66	\$0.00
2112-1-000204	INTECAM	\$0.00	\$246.40	\$246.40	\$0.00
2112-1-000205	HOTEL SORELLA	\$0.00	\$9,205.80	\$9,205.80	\$0.00
2112-1-000206	SWEET PARIS CREPERIE & CAFE	\$0.00	\$590.73	\$590.73	\$0.00
2112-1-000207	HOPDODDY BURGER BAR	\$0.00	\$663.70	\$663.70	\$0.00
2112-1-000208	BARNES & NOBLE BOOKSELLERS	\$0.00	\$176.28	\$176.28	\$0.00
2112-1-000209	STARBUCKS COFFEE B SOUTH	\$0.00	\$168.63	\$168.63	\$0.00
2112-1-000210	BULLRITOS IAH AIRPORT	\$0.00	\$330.04	\$330.04	\$0.00
2112-1-000211	TARGET	\$0.00	\$92.46	\$92.46	\$0.00
2112-1-000212	THE GENERAL PUBLIC	\$0.00	\$348.13	\$348.13	\$0.00
2112-1-000213	HOUSTON YELLOW CAB	\$0.00	\$1,608.00	\$1,608.00	\$0.00
2112-1-000214	DESPEGAR.COMMEXICO SA DE CV	\$0.00	\$10,563.00	\$10,563.00	\$0.00
2112-1-000215	JONATHAN LEONARDO TREJO GARCIA	\$0.00	\$377.49	\$377.49	\$0.00
2112-1-000216	PORTO TAXI TERRESTRE EJECUTIVO SA DE CV	\$0.00	\$461.00	\$461.00	\$0.00
2112-1-000217	OPERADORA LPQ SA DE CV	\$0.00	\$563.00	\$563.00	\$0.00
2112-1-000218	NADIA YESICA GUERRA LEON	\$0.00	\$640.51	\$640.51	\$0.00
2112-1-000219	GRUPO RESTAURANTERO POTOSINO SA DE CV	\$0.00	\$1,502.00	\$1,502.00	\$0.00
2112-1-000220	OPERADORA DE FRANQUICIAS ALSEA SAPI DE CV	\$0.00	\$129.00	\$129.00	\$0.00



AGENCIA PRO SAN LUIS
SAN LUIS POTOSI

Auxiliares de Cuentas (Totales por cuenta) del 01/ene/2018 al 31/dic/2018
Con saldo y/o movimientos. (De la cuenta: 2112 a la 2112)

Fecha y hora de Impresión: 07/ene/2019 07:01 p.m.

Usu: supervisor
Rep: rptAuxiliarCuentasTotales

Cuenta	Nombre de la Cuenta	Movimientos del Periodo			Saldo Final
		Saldo Inicial	Cargos	Abonos	
2112-1-000222	TRAPAZO SA DE CV	\$0.00	\$350.00	\$350.00	\$0.00
2112-2-000012	COSTCO DE MEXICO SA DE CV	\$0.00	\$9,147.44	\$9,147.44	\$0.00
2112-2-000027	GRUPO ARME ESPACIOS SA DE CV	\$0.00	\$43,874.29	\$43,874.29	\$0.00
2112-2-000180	DEMO ELECTRONICS SA DE CV	\$0.00	\$3,999.00	\$3,999.00	\$0.00
2112-2-000188	COOPEL SA DE CV	\$0.00	\$8,299.00	\$8,299.00	\$0.00
2112-2-000221	DECOP DE SAN LUIS SA DE CV	\$0.00	\$2,281.72	\$2,281.72	\$0.00
Total :		0.00	1,599,444.38	1,599,444.38	0.00

**AGENCIA PRO SAN LUIS
SAN LUIS POTOSI**

Indicadores Financieros

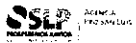
Del 01/ene/2018 Al 31/dic/2018



Usr: supervisor
Rep: rptIndicadores

Fecha y hora de Impresión | 07/ene/2019
07:04 p.m.

Indicador	Resultado	Parametro
01.- LIQUIDEZ (Activo Circulante / Pasivo a Circulante)		
<p>\$333,854.26 / \$210,170.99</p> <p>Se dispone de 1.59 de activo circulante para pagar cada \$1.00 de obligaciones a corto plazo. Por lo que se cuenta con liquidez.</p>	1.59	<p>a) Positivo = mayor de 1.1 veces</p> <p>b) Aceptable = de 1.0 a 1.1 veces</p> <p>c) No aceptable = menor a 1.0 veces</p>
02.- MÁRGEN DE SEGURIDAD ((Activo Circulante - Pasivo Circulante) / Pasivo Circulante)		
<p>(\$333,854.26 - \$210,170.99) / \$210,170.99</p> <p>Se cuenta con un nivel positivo de margen de seguridad para solventar contingencias.</p>	58.84	<p>a) Positivo = mayor a 35%</p> <p>b) Aceptable = de 0% a 35%</p> <p>c) No aceptable = menor a 0%</p>
03.- CARGA DE DEUDA (Amortizaciones de Pasivos / Gasto Total)		
<p>(\$6,341,753.55 / \$5,143,686.26)</p> <p>La carga de la deuda fue 6,341,753.55 que representa el 123.29%</p>	123.29	
04.- SOLVENCIA (Pasivo Total / Activo Total)		
<p>\$210,170.99 / \$585,098.07</p> <p>Se cuenta con un nivel aceptable de solvencia para cumplir con sus compromisos a largo plazo.</p>	35.92	<p>a) Positivo = mayor a 35%</p> <p>b) Aceptable = de 0% a 35%</p> <p>c) No aceptable = menor a 0%</p>
05.- AUTONOMÍA FINANCIERA (Ingresos Propios / Ingresos Totales)		
<p>\$5,266,365.91 / \$5,266,365.91</p> <p>El resultado refleja el porcentaje de los ingresos propios, por lo que se cuenta con autonomía financiera.</p>	100.00	<p>a) Positivo = mayor o igual a 50%</p> <p>b) No aceptable = menor a 50%</p>
06.- AUTONOMÍA FINANCIERA PARA CUBRIR EL GASTO CORRIENTE (Ingresos Propios / Gasto Corriente)		
<p>\$5,266,365.91 / \$5,076,084.81</p> <p>El gasto corriente es cubierto en un 103.74% con recursos propios, por lo cual se cuenta con un nivel positivo de autonomía financiera, para cubrir su gasto corriente.</p>	103.74	<p>a) Positivo = mayor al 55%</p> <p>b) Aceptable = 45% al 55%</p> <p>c) No aceptable = menor al 45%</p>
07.- REALIZACIÓN DE INVERSIONES, SERVICIOS Y BENEFICIO SOCIAL (Gasto de capital / Otros Ingresos)		
	0.00	<p>a) Positivo = mayor al 70%</p> <p>b) Aceptable = 60% al 70%</p> <p>c) No aceptable = menor al 60%</p>
08.- RESULTADO FINANCIERO ((Saldo Inicial + Ingresos Totales) / Gasto Total)		
<p>\$930,005.78 + \$5,266,365.91 / \$5,143,686.26</p> <p>NO se cuenta con un nivel aceptable de equilibrio financiero en la administración de los recursos.</p>	1.20	<p>a) Positivo = 1.07 al 1.18</p> <p>b) Aceptable = 1 a 1.06</p> <p>c) No aceptable = menor a 1 o mayor a 1.18</p>
09.- PROPORCIÓN DEL GASTO CORRIENTE SOBRE EL GASTO TOTAL (Gasto corriente / Gasto Total)		
<p>\$5,076,084.81 / \$5,143,686.26</p> <p>El gasto corriente representan el 98.68% del gasto total.</p>	98.68	
10.- PROPORCIÓN DE LOS SERVICIOS PERSONALES S/GASTO CORRIENTES(Serv. Personales/Gto. corrientes)		



**AGENCIA PRO SAN LUIS
SAN LUIS POTOSI**

Indicadores Financieros

Del 01/ene/2018 Al 31/dic/2018

Usu: supervisor
Rep: rptIndicadores

Fecha y hora de impresión | 07/ene/2019
07:04 p.m.

Indicador	Resultado	Parametro
\$3,470,971.21 / \$5,076,084.81 Los servicios personales representan el 68.37% del gasto corriente.	68.37	

LIC. GABRIELA RIVERA GRIMALDO
DIRECTORA GENERAL

CPC DIEGO ARMANDO SALAZAR MUÑOZ
ADMINISTRATIVO

**AGENCIA PRO SAN LUIS
SAN LUIS POTOSI
Proporción Gasto Programable
Al 31/dic/2018**

Usu: supervisor
Rep: rptIndicadoresFinancieros

Fecha y hora de impresión | 07/ene/2019 07:04 p.m.

**PRESUPUESTO
INDICADORES DE GASTO**

Nombre del Indicador:

Proporción Gasto Programable

Objetivo del Indicador:

Determinar la participación del gasto programable con respecto al total de egresos

Variables que intervienen:

TGP=Total de Gasto Programable TE=Total de Egreso

Unidad de Medida:

Porcentaje

Base de Comparación

Presupuesto de Egresos de ejercicios anteriores


Formula:

$$\frac{\text{TGP}}{\text{TE}} \times 100$$

Medios de Verificación:


Presupuesto de Egresos o Cuenta Pública

	Miles de pesos	Indicador
TGP	\$5,143,686.00	94.88 %
TE	\$5,421,260.00	



94.88 %
 5.12 %

AGENCIA PRO SAN LUIS
SAN LUIS POTOSI
Proporción Gasto Programable
Al 31/dic/2018



Usu: supervisor
Rep: rptIndicadoresFinancieros

Fecha y hora de impresión: 07/ene/2019 07:04 p.m.

LIC. GABRIELA RIVERA GRIMALDO
DIRECTORA GENERAL

CPA DIEGO ARMANDO SALAZAR MUÑOZ
ADMINISTRATIVO

**AGENCIA PRO SAN LUIS
SAN LUIS POTOSI
Proporción Gasto de Operación (corriente)
Al 31/dic/2018**

Usu: supervisor
Rep: rptIndicadoresFinancieros

Fecha y hora de Impresión: 07/ene/2019 07:05 p.m.

**PRESUPUESTO
INDICADORES DE GASTO**

Nombre del Indicador:

Proporción Gasto de Operación (corriente)

Objetivo del Indicador:

Determinar la participación del gasto de operacion con respecto al total de egresos

Variables que intervienen:

TGO= Total de Gasto de Operación(corriente) TE= Total de Egresos

Unidad de Medida:

Porcentaje

Base de Comparación

Presupuesto de Egresos de ejercicios anteriores


Formula:

$$\frac{TGO}{TE} \times 100$$

Medios de Verificación:

Presupuesto de Egresos o Cuenta Pública

	Miles de pesos	Indicador
TGO	\$5,076,085.00	93.63 %
TE	\$5,421,260.00	



 93.63 %
 6.37 %

**AGENCIA PRO SAN LUIS
SAN LUIS POTOSI**
Proporción Gasto de Operación (corriente)
Al 31/dic/2018



Usu: supervisor
Rep: rptIndicadoresFinancieros

Fecha y hora de impresión | 07/ene/2019
07:05 p.m.

LIC. GABRIELA RIVERA GRIMALDO
DIRECTORA GENERAL

CPD DIEGO ARMANDO SALAZAR MUÑOZ
ADMINISTRATIVO

**AGENCIA PRO SAN LUIS
SAN LUIS POTOSI**
Proporción Gasto de Inversión y/o Capital
Al 31/dic/2018



Usu: supervisor
Rep: rptIndicadoresFinancieros

Fecha y hora de impresión: 07/ene/2019 07:05 p.m.

**PRESUPUESTO
INDICADORES DE GASTO**

Nombre del Indicador:

Proporción Gasto de Inversión y/o Capital

Objetivo del Indicador:

Determinar la participación del gasto de inversion y/o capital con respecto al total de egresos

Variables que intervienen:

TGIC= Total de Gasto de Inversión y/o Capital
TE= Total de Egresos

Unidad de Medida:

Porcentaje

Base de Comparación

Presupuesto de Egresos de ejercicios anteriores

Formula:


$$\frac{\text{TGIC}}{\text{TE}} \times 100$$

Medios de Verificación:

Presupuesto de Egresos o Cuenta Pública

	Miles de pesos	Indicador
TGIC	\$67,601.00	1.25 %
TE	\$5,421,260.00	

1.25 %
98.75 %





AGENCIA PRO SAN LUIS
SAN LUIS POTOSI
Proporción Gasto de Inversión y/o Capital
Al 31/dic/2018

Usr: supervisor
Rep: rptIndicadoresFinancieros

Fecha y hora de impresión | 07/ene/2019
07:05 p.m.

LIC. GABRIELA RIVERA GRIMALDO
DIRECTORA GENERAL

CPC DIEGO ARMANDO SALAZAR MUÑOZ
ADMINISTRATIVO

**AGENCIA PRO SAN LUIS
SAN LUIS POTOSI
Proporción del Gasto No Programable
Al 31/dic/2018**

Usu: supervisor
Rep: rptIndicadoresFinancieros

Fecha y hora de Impresión | 07/ene/2019 07:06 p.m.

**PRESUPUESTO
INDICADORES DE GASTO**

Nombre del Indicador:

Proporción del Gasto No Programable

Objetivo del Indicador:

Determinar la participación del gasto no programable con respecto al total de egresos

Variables que intervienen:

TGNP=Total de Gasto Programable TE=Total de Egreso

Unidad de Medida:

Porcentaje

Base de Comparación

Presupuesto de Egresos de ejercicios anteriores

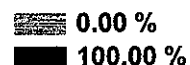
Formula:

$$\frac{\text{TGNP}}{\text{TE}} \times 100$$

Medios de Verificación:


Presupuesto de Egresos o Cuenta Pública

	Miles de pesos	Indicador
TGNP	\$0.00	0.00 %
TE	\$5,421,260.00	



 0.00 %

 100.00 %





Usr: supervisor

Rep: rptIndicadoresFinancieros

AGENCIA PRO SAN LUIS
SAN LUIS POTOSÍ
Proporción del Gasto No Programable
Al 31/dic/2018

Fecha y hora de Impresión | 07/ene/2019
07:06 p.m.

LIC. GABRIELA RIVERA GRIMALDO
DIRECTORA GENERAL

CPC DIEGO ARMANDO SALAZAR MUÑOZ
ADMINISTRATIVO

**AGENCIA PRO SAN LUIS
SAN LUIS POTOSI
Servicios Personales en el Gasto de Operación
Al 31/dic/2018**



Usr: supervisor
Rep: rptIndicadoresFinancieros

Fecha y hora de Impresión | 07/ene/2019 07:06 p.m.

**PRESUPUESTO
INDICADORES DE GASTO**

Nombre del Indicador:

Servicios Personales en el Gasto de Operación

Objetivo del Indicador:

Determinar la participación de los servicios personales con respecto al total de gastos de operación

VARIABLES QUE INTERVIENEN:

SP= Servicios Personales TGO= Total de Gastos de Operación (corriente)

Unidad de Medida:

Porcentaje

Base de Comparación

Presupuesto de Egresos de ejercicios anteriores


Formula:

$$\frac{SP}{TGO} \times 100$$


Medios de Verificación:

Presupuesto de Egresos o Cuenta Pública

	Miles de pesos	Indicador
SP	\$3,470,971.00	68.38 %
TGO	\$5,076,085.00	



**AGENCIA PRO SAN LUIS
SAN LUIS POTOSI**
Servicios Personales en el Gasto de Operación
Al 31/dic/2018



Usr: supervisor
Rep: rptIndicadoresFinancieros

Fecha y hora de Impresión | 07/ene/2019
07:06 p.m.

LIC. GABRIELA RIVERA GRIMALDO
DIRECTORA GENERAL

CPC DIEGO ARMANDO SALAZAR MUÑOZ
ADMINISTRATIVO

**AGENCIA PRO SAN LUIS
SAN LUIS POTOSI**
Proporción de los Servicios Personales
Al 31/dic/2018

**PRESUPUESTO
INDICADORES DE GASTO**

Nombre del Indicador:

Proporción de los Servicios Personales

Objetivo del Indicador:

Determinar la participación de los servicios personales con respecto al total de egresos

Variables que intervienen:

SP= Servicios Personales TE= Total de Egresos

Unidad de Medida:

Porcentaje

Base de Comparación

Presupuesto de Egresos de ejercicios anteriores


Formula:

$$\frac{SP}{TE} \times 100$$

Medios de Verificación:


Presupuesto de Egresos o Cuenta Pública

	Miles de pesos	Indicador
SP	\$5,076,085.00	93.63 %
TE	\$5,421,260.00	



93.63 %
 6.37 %

**AGENCIA PRO SAN LUIS
SAN LUIS POTOSI**
Proporción de los Servicios Personales
Al 31/dic/2018



Usu: supervisor
Rep: rptIndicadoresFinancieros

Fecha y hora de Impresión | 07/ene/2019
07:06 p.m.

LIC. GABRIELA RIVERA GRIMALDO
DIRECTORA GENERAL

CPC DIEGO ARMANDO SALAZAR MUÑOZ
ADMINISTRATIVO

Elementos Programáticos Relevantes de los Programas Presupuestarios
Presupuesto de Egresos, Ejercicio Fiscal 2018
AGENCIA PRO SAN LUIS

Programa presupuestario (pp)		Cabeza de Sector y sectorizadas
pp01.01. Prospección de Empresas Potenciales		SECRETARÍA DE DESARROLLO ECONÓMICO
Eje Rector		
1. SAN LUIS PRÓSPERO		
Costo total ejecido del Pp:	\$2,694,951.74	

Alineación al PED 2015-2021
Vertiente ó sector: 1. MÁS Y MEJORES EMPLEOS 2. IMPULSO AL DESARROLLO INDUSTRIAL 3. DESARROLLO TURÍSTICO, COMERCIAL, DE SERVICIOS Y MINERO 4. DESARROLLO AGROPECUARIO Y AGROINDUSTRIAL.

Objetivo estratégico:
 A.1. Alimpulsar la ocupación laboral con empleos de calidad. 2.A Consolidar el desarrollo industrial, como palanca para atracción de inversiones y creación de nuevas fuentes de trabajo. 3.A Impulsar el desarrollo de la oferta turística para el crecimiento del sector, aprovechandolas potencialidades regionales y con ello generar una mayor diorama económica en la Entidad. 3.C Diseñar estrategias para la atracción de empresas de alta especialización en servicios. 4.A. Fortalecer la productividad y competitividad de las actividades agropecuarias, promoviendo la diversificación del sector.

Programa Sectorial

Programa: PROGRAMA DE PROMOCIÓN


Visión: Ser la Agencia de Promoción de Inversión estatal líder a nivel nacional, con reconocimiento por su eficiencia y eficacia


Indicadores del Programa Presupuestario


1.-PIB PER CÁPITA ESTATAL
 2.-NÚMERO TOTAL DE EMPRESAS ESTABLECIDAS V/O CON CRECIMIENTO EN EL DOCUMENTO DE REGISTRO DEL AÑO
 3.-ARCHIVO "ENCUESTA DE SATISFACCIÓN"
 4.-NÚMERO TOTAL DE PRESENTACIONES REALIZADAS A EMPRESAS INTERESADAS EN INVERTIR EN EL ESTADO.
 5.-NÚMERO TOTAL DE PROYECTOS ADICIONALES QUE SURGEN DE ESTA ACTIVIDAD. (TOTAL DE PROYECTOS REALES/TOTAL DE PROYECTOS PLANEADOS)100
 6.-NÚMERO TOTAL DE PROYECTOS ADICIONALES QUE SURGEN DE ESTA ACTIVIDAD.


Clasificación funcional		Función	Subfunción
Finalidad	3	1	1
Actividad Institucional	PROMOCIÓN, DIFUSIÓN Y ATRACCIÓN DE INVERSIÓN		

Nivel	Resumen narrativo	Indicador	Método de cálculo	AVANCE		
				Realizado al periodo	2018	Avance % al periodo
Fin	INCREMENTAR EL CRECIMIENTO ECONÓMICO DEL ESTADO MEDIANTE UN MAYOR NÚMERO DE INVERSIÓN NACIONAL Y EXTRANJERA RESPECTO AL AÑO ANTERIOR REVELADO COMO PIB ESTATAL	CRECIMIENTO EN EL PIB ESTATAL VS EL AÑO ANTERIOR		3%	2018	176%


 Elaboro /
 Erik Vega Barragán
 Director de Área Agro Industrial


 Elaboro /
 José Luis Sánchez Ramírez
 Director de Área Industrial


 Elaboro /
 Pablo Armando Salazar Muñoz
 Administrativo


 Autorizo /
 Gabriela Rivera Grimaldo
 Directora General

**Elementos Programáticos Relevantes de los Programas Presupuestarios
Presupuesto de Egresos, Ejercicio Fiscal 2018**

AGENCIA PRO SAN LUIS

Programa presupuestario (Pp)	Eje Rector	Cabeza de Sector y sectorizadas
Pp01.03. GESTIÓN INSTITUCIONAL	1. SAN LUIS PRÓSPERO	SECRETARÍA DE DESARROLLO ECONÓMICO
Costo total ejecido del Pp:	\$70,221.83	

Alineación al PED 2015-2021

Vertiente ó sector: 1. MÁS MEJORES EMPLEOS 2. IMPULSO AL DESARROLLO INDUSTRIAL 3. DESARROLLO TURÍSTICO, COMERCIAL, DE SERVICIOS Y MINERO 4. DESARROLLO AGROPECUARIO Y AGROINDUSTRIAL.

Objetivo estratégico:

A.1.-Impulsar la ocupación laboral con empleos de calidad. 2.A Consolidar el desarrollo industrial, como palanca para atracción de inversiones y creación de nuevas fuentes de trabajo. 3.A Impulsar el desarrollo de la oferta turística para el crecimiento del sector, aprovechando las potencialidades regionales y con ello generar una mayor derrama económica en la Entidad. 3.C Diseñar estrategias para la atracción de empresas de alta especialización en servicios. 4.A.Fortalecer la productividad y competitividad de las actividades agropecuarias, promoviendo la diversificación del sector.

Programa Sectorial

Programa: PROGRAMA DE PROMOCIÓN

Visión: Ser la Agencia de Promoción de Inversión estatal líder a nivel nacional, con reconocimiento por su eficiencia y eficacia internacionalmente.


Indicadores del Programa Presupuestario


- 1.- RANGO DE "DOING BUSINESS" DEL BANCO MUNDIAL DE MÉXICO
- 2.- NÚMERO TOTAL DE EMPRESAS ESTABLECIDAS Y/O CON CRECIMIENTO EN EL DOCUMENTO DE REGISTRO DEL AÑO
- 3.- NÚMERO DE ENCUESTAS DE SATISFACCIÓN DE SERVICIO CONTADAS POR EMPRESAS ATENDIDAS
- 4.- LOGRO DE APRENDIZAJE DE HABILIDADES DE NEGOCIACIÓN PARA PROMOCIÓN
- 5.- FRECUENCIA EN OBSERVACIONES REALIZADAS
- 6.- PORCENTAJE DE CURSOS REALIZADOS

Clasificación funcional

Finalidad	Función	Subfunción
3	1	
Actividad Institucional	PROMOCIÓN, DIFUSIÓN Y ATRACCIÓN DE INVERSIÓN	

Nivel	Resumen narrativo	Indicador	Método de cálculo	Unidad de medida	Tipo-Dimensión n- Frecuencia	Meta Programada		AVANCE Realizado al periodo
						Anual	al periodo	
Fin	CONTRIBUIR AL INCREMENTO DE UN MEJOR CLIMA DE NEGOCIOS EN EL ESTADO BASADO EN EL RANGO "DOING BUSINESS" DEL BANCO MUNDIAL	RANGO DE "DOING BUSINESS" DEL BANCO MUNDIAL DE MÉXICO	EL ESTADO SUBE EN EL RANGO VS OTROS ESTADOS MEXICANOS (ACTUALMENTE ESTA EN 87)	RANGO EN RANKING	ANUAL	100%	2018	100%


Erik Vega Barraján
Director de Área Agro Industrial


Diego Armando Salazar Muñoz
Director de Área Industrial


Gabriela Rivera Grimaldo
Directora General

**Elementos Programáticos Relevantes de los Programas Presupuestarios
Presupuesto de Egresos. Ejercicio Fiscal 2018**

AGENCIA PRO SAN LUIS

Programa presupuestario (Pp)	Eje Rector	Cabeza de Sector y sectorizadas
Pp01.04. PROMOCIÓN Y DIFUSIÓN	1. SAN LUIS PRÓSPERO	SECRETARÍA DE DESARROLLO ECONÓMICO
Costo total elección del Pp:	\$ 1,303,319.60	

Alineación al PED 2015-2021

Ventilante ó sector: 1. MÁS Y MEJORES EMPLEOS 2. IMPULSO AL DESARROLLO INDUSTRIAL 3. DESARROLLO TURÍSTICO, COMERCIAL, DE SERVICIOS Y MINERO 4. DESARROLLO AGROPECUARIO Y AGROINDUSTRIAL.

Objetivo estratégico:

A.1.-Impulsar la ocupación laboral con empleos de calidad. 2.A Consolidar el desarrollo industrial, como palanca para atracción de inversiones y creación de nuevas fuentes de trabajo. 3.A Impulsar el desarrollo de la oferta turística para el crecimiento del sector, aprovechando las potencialidades regionales y con ello generar una mayor derrama económica en la Entidad. 3.C Diseñar estrategias para la atracción de empresas de alta especialización en servicios. 4.A.Fortalecer la productividad y competitividad de las actividades agropecuarias, promoviendo la diversificación del sector.

Programa Sectorial

Programa: PROGRAMA DE PROMOCIÓN

Visión: Ser la Agencia de Promoción de Inversión estatal líder a nivel nacional, con reconocimiento por su eficiencia y eficacia


Indicadores del Programa Presupuestario


- 1.-AUMENTO DE LA INVERSIÓN NACIONAL Y EXTRANJERA EN EL ESTADO
- 2.-REALIZAR AL MENOS 1 EVENTO DE PROMOCIÓN PARA INVERSIÓN NACIONAL Y EXTRANJERA DIRECTA
- 3.-CANTIDAD DE ASISTENTES VS CANTIDAD DE INVITADOS
- 4.-NÚMERO TOTAL DE PRESENTACIONES REALIZADAS A EMPRESAS INTERESADAS EN INVERTIR EN EL ESTADO.
- 5.-NÚMERO DE SERVICIOS SOLICITADOS / NÚMEROS DE SERVICIOS REALIZADOS X 100
- 6.-NÚMERO TOTAL DE PROYECTOS ADICIONALES QUE SURGEN DE ESTA ACTIVIDAD
- 7.-LISTA DE INVITADOS ENTRE ASISTENTES AL EVENTO


Finalidad	3	Subfunción	1
Actividad Institucional	3	Función	1
		PROMOCIÓN, DIFUSIÓN Y ATRACCIÓN DE INVERSIÓN	

RESULTADOS

Nivel	Resumen narrativo	Indicador	Método de cálculo	Unidad de medida	Tipo- Dimensión n- Frecuenci	Meta Programada		AVANCE	
						Annual	al periodo	Realizado al periodo	Avance % al periodo
Fin	CONTRIBUIR A LA PROMOCIÓN Y DIFUSIÓN DEL ESTADO EXTRANJERA EN EL ESTADO	AUMENTO DE LA INVERSIÓN NACIONAL Y EXTRANJERA EN EL ESTADO	CRECIMIENTO DE INVERSIÓN CON RESPECTO AL AÑO ANTERIOR	MILLONES DE PESOS	ANUAL	10%	2018	2018	15%


 Elabora
 Erik Vega Barragán
 Director de Área Agro Industrial


 Elabora
 Diego Armando Salazar Muñoz
 Administrativo


 Autorizo
 Gabriela Rivera Grimaldo
 Directora General