



SECRETARÍA  
DE CULTURA


MUSEO DEL VIRREINATO

5 de octubre del 2020  
Oficio. No. MV/127

**JOAQUÍN HERRÁN LÓPEZ**  
**DIRECTOR DE CONTABILIDAD GUBERNAMENTAL**  
**SECRETARIA DE FINANZAS**  
**PRESENTE.**

Anexo encontrará los Estados Financieros correspondientes al mes de **SEPTIEMBRE** y Cierre del Ejercicio de 2020, de esta institución. En el entendido que se agregó la nota que debía ser incorporada a los estados financieros.

Sin más por el momento, reciba un cordial saludo.



**ATENTAMENTE:**

**CLAUDIA CANALES ZAMBRANO.**  
**DIRECTORA GENERAL**

c.c.p. Expediente.  
licifom

# INFORMACION CONTABLE

(8)

- 1.- ESTADO DE ACTIVIDADES (COMPARATIVO CON AÑO ANTERIOR) ✓
- 2.- ESTADO DE SITUACION FINANCIERA (COMPARATIVO CON AÑO ANTERIOR) ✓
- 3.-ESTADO DE VARIACIÓN EN LA HACIENDA PÚBLICA. ✓
- 4.- ESTADO DE CAMBIOS EN LA SITUACIÓN FINANCIERA. ✓
- 5.- ESTADO DE FLUJOS DE EFECTIVO (COMPARATIVO CON AÑO ANTERIOR).✓
- 6.- NOTAS A LOS ESTADOS FINANCIEROS. ✓
- 7.- ESTADO ANALITICO DEL ACTIVO (SALDO INICIAL AL CIERRE DEL EJERCICIO ANTERIOR). ✓
- 8.- ESTADO ANALITICO DE LA DEUDA Y OTROS PASIVOS (SALDO INICIAL AL CIERRE DEL EJERCICIO ANTERIOR). ✓

Museo del Virreinato  
Estado de Actividades  
Del 01 al 30 de Septiembre del 2020.

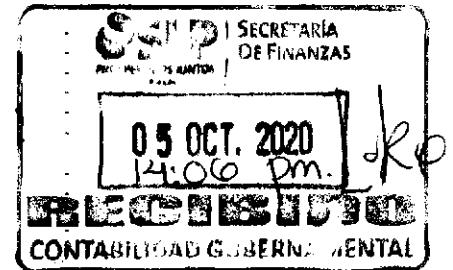


	2020	2019
<b>INGRESOS Y OTROS BENEFICIOS</b>		
<b>Ingresos de la Gestión:</b>	\$ 128,557.08	\$ 252,712.77
Impuestos	-	-
Cuotas y Aportaciones de Seguridad Social	-	-
Contribuciones de Mejoras	-	-
Derechos	-	252,712.77
Productos de Tipo Corriente	128,557.08	-
Aprovechamientos de Tipo Corriente	-	-
Ingresos por Venta de Bienes y Servicios	-	-
Ingresos no Comprendidos en las Fracciones de la Ley de Ingresos Causados en Ejercicios Fiscales Ant	-	-
Pendientes de Liquidación o Pago	-	-
<b>Participaciones, Aportaciones, Transferencias, Asignaciones, Subsidios y Otras Ayudas</b>	\$ 1,061,326.36	\$ 1,146,663.55
Participaciones y Aportaciones	-	-
Transferencias, Asignaciones, Subsidios y Otras ayudas	1,061,326.36	1,146,663.55
Convenios	-	-
<b>Otros Ingresos y Beneficios</b>	\$ -	\$ -
Ingresos Financieros	-	-
Incremento por Variación de Inventarios	-	-
Disminución del Exceso de Estimaciones por Pérdida o Deterioro u Obsolescencia	-	-
Disminución del Exceso de Provisiones	-	-
Otros Ingresos y Beneficios Varios	-	-
<b>Total de Ingresos y Otros Beneficios</b>	\$ 1,189,883.44	\$ 1,399,376.32
<b>GASTOS Y OTRAS PÉRDIDAS</b>		
<b>Gastos de Funcionamiento</b>	\$ 1,169,814.59	\$ 1,172,144.96
Servicios Personales	595,291.00	579,861.00
Materiales y Suministros	49,190.90	91,060.17
Servicios Generales	525,332.69	501,223.79
<b>Transferencias, Asignaciones, Subsidios y Otras Ayudas</b>	\$ -	\$ -
Transferencias Internas y Asignaciones al Sector Público	-	-
Transferencias al Resto del Sector Público	-	-
Subsidios y Subvenciones	-	-
Ayudas Sociales	-	-
Pensiones y Jubilaciones	-	-
Transferencias a Fidelcomisos, Mandatos y Contratos Análogos	-	-
Transferencias a la Seguridad Social	-	-
Donativo	-	-
Transferencias al Exterior	-	-
<b>Participaciones y Aportaciones</b>	\$ -	\$ -
Participaciones	-	-
Aportaciones	-	-
Convenios	-	-
<b>Intereses, Comisiones y otros Gastos de la Deuda Pública</b>	\$ -	\$ -
Intereses de la Deuda Pública	-	-
Comisiones de la Deuda Pública	-	-
Gastos de la Deuda Pública	-	-
Costo por Coberturas	-	-
Apoyos Financieros	-	-
<b>Otros Gastos y Pérdidas Extraordinarias</b>	\$ 4,000.00	\$ -
Estimaciones, Depreciaciones, Deterioros, Obsolescencia y Amortizaciones	-	-
Provisiones	-	-
Disminución de Inventarios	-	-
Aumento por Insuficiencia de Estimaciones por Pérdida o Deterioro u Obsolescencia	-	-
Aumento por Insuficiencia de Provisiones	-	-
Otros Gastos	4,000.00	-
<b>Inversión Pública</b>	\$ -	\$ -
inversión Pública no Capitalizable	-	-
<b>Total de Gastos y Otras Perdidas</b>	\$ 1,165,814.59	\$ 1,172,144.96
<b>Resultados del Ejercicio (Ahorro/Desahorro)</b>	\$ 24,068.85	\$ 227,231.36

1) No incluyen: Utilidades e Intereses. Por regla de Presentación se revelan como Ingresos Financieros

AUTORIZO

  
CLAUDIA CANALES ZAMBRANO  
DIRECTOR GENERAL DEL MVI



INFORMACIÓN FINANCIERA

Museo del Virreinato  
Estado de Situación Financiera  
Al 30 de Septiembre del 2020.



MUSEO DEL VIRREINATO

ACTIVO	2020	2019	PASIVO	2019	2018
<b>Activo Circulante</b>			<b>Activo Circulante</b>		
Efectivo y Equivalentes	74,055.00	281,261.04	Cuentas por Pagar a Corto Plazo	20,194.95	18,847.19
Derechos a Recibir Efectivo o Equivalentes	3,000.10	7,697.50	Documentos por Pagar a Corto Plazo	-	-
Derechos a Recibir Bienes o Servicios	-	-	Porción a Corto Plazo de la Deuda Pública a Largo Plazo	-	-
Inventarios	-	-	Títulos y Valores a Corto Plazo	-	-
Almacenes	-	-	Pasivos Diferidos a Corto Plazo	-	-
Estimación por Pérdida o Deterioro de Activos Circulantes	-	-	Fondos y Bienes de Terceros en Garantía y/o Administrar	-	-
Otros Activos Circulantes	-	-	Provisiones a Corto Plazo	-	-
Otros Pasivos a Corto Plazo	-	-	Otros Pasivos a Corto Plazo	-	-
<b>Total de Activos Circulantes</b>	<b>77,055.10</b>	<b>288,958.54</b>	<b>Total de Pasivos Circulantes</b>	<b>20,194.95</b>	<b>18,847.19</b>
<b>Activo No Circulante</b>			<b>Activo No Circulante</b>		
Inversiones Financieras a Largo Plazo	-	-	Cuentas por Pagar a Largo Plazo	-	-
Derechos a Recibir Efectivo o Equivalentes a Largo Plazo	-	-	Documentos por Pagar a Largo Plazo	-	-
Bienes Inmuebles, Infraestructura y Construcciones en Proceso	-	-	Deuda Pública a Largo Plazo	-	-
Bienes Muebles	948,943.70	918,844.70	Pasivos Diferidos a Largo Plazo	-	-
Activos Intangibles	10,000.00	10,000.00	Fondos y Bienes de Terceros en Garantía y/o Administrar	-	-
Depreciación, Deterioro y Amortización Acumulada de Bienes	-	-	Provisiones a Largo Plazo	-	-
Activos Diferidos	-	-	<b>Total de Pasivos No Circulantes</b>	<b>-</b>	<b>-</b>
Estimación por Pérdida o Deterioro de Activos no Circulantes	-	-	<b>Total de Pasivos</b>	<b>20,194.95</b>	<b>18,847.19</b>
Otros Activos no Circulantes	-	-			
<b>Total de Activos No Circulantes</b>	<b>958,943.70</b>	<b>928,844.70</b>	<b>HACIENDA PÚBLICA /PATRIMONIO</b>		
<b>Total de Activos</b>	<b>\$ 1,035,998.80</b>	<b>\$ 1,217,803.24</b>	Hacienda Pública/Patrimonio Contribuido		
			Aportaciones		
			Donaciones de Capital		
			Actualización de la Hacienda Pública/Patrimonio		
			Hacienda Pública/Patrimonio Generado	1,015,803.85	1,198,956.05
			Resultados del ejercicio (Ahorro/Desahorro)	24,068.85	227,231.36
			Resultados de Ejercicios Anteriores	991,735.00	872,749.59
			Revalúos	-	-
			Reservas	-	-
			Rectificaciones de Resultados de Ejercicios Anteriores	-	98,975.00
			Exceso o Insuficiencia en la Actualización del Patrimonio	-	-
			Resultado por Posición Monetaria	-	-
			Resultado por Tenencia de Activos no Monetarios	-	-
			<b>Total Hacienda Pública/Patrimonio Generado</b>	<b>1,015,803.85</b>	<b>1,198,956.05</b>
			<b>Total de Pasivo y Patrimonio/Hacienda Pública</b>	<b>\$ 1,035,998.80</b>	<b>\$ 1,217,804.28</b>

En el caso de los activos se presentarán cifras netas  
Los Estados Financieros de los entes públicos, proveen de información financiera a los principales usuarios de la misma, al Congreso y a los ciudadanos.  
El Valor de los Bienes Inmuebles se actualizo de acuerdo a los costos históricos

AUTORIZO

*Claudia Canales Zambrano*

CLAUDIA CANALES ZAMBRANO  
DIRECTOR GENERAL DEL MVI

**MUSEO DEL VIRREINATO  
SAN LUIS POTOSI**  
Estado de Variaciones en la Hacienda Pública  
Del 01/Septiembre/2020 Al 30/Septiembre/2020

Rep. rptEstadoVariacionHacienda

Concepto	Hacienda Publica/ Patrimonio Generado			Exceso o Insuficiencia en la Actualización de la Hacienda Pública / Patrimonio	Total
	Hacienda Publica/ Patrimonio Contribuido	Ejercicios Anteriores	Del Ejercicio		
HACIENDA PÚBLICA/PATRIMONIO CONTRIBUIDO NETO 2018	\$0.00	\$0.00	\$0.00	\$0.00	\$0.00
APORTACIONES	\$0.00	\$0.00	\$0.00	\$0.00	\$0.00
DONACIONES DE CAPITAL	\$0.00	\$0.00	\$0.00	\$0.00	\$0.00
ACTUALIZACIÓN DE LA HACIENDA PÚBLICA/PATRIMONIO	\$0.00	\$0.00	\$0.00	\$0.00	\$0.00
HACIENDA PÚBLICA /PATRIMONIO GENERADO NETO 2018	\$0.00	\$872,749.69	\$326,206.36	\$0.00	\$1,198,956.05
RESULTADOS DEL EJERCICIO (AHORRO/ DESAHORRO)	\$0.00	\$0.00	227,231.36	\$0.00	\$227,231.36
RESULTADOS DE EJERCICIOS ANTERIORES	\$0.00	872,749.69	\$0.00	\$0.00	\$872,749.69
REVALUOS	\$0.00	\$0.00	\$0.00	\$0.00	\$0.00
RESERVAS	\$0.00	\$0.00	\$0.00	\$0.00	\$0.00
RECTIFICACIONES DE RESULTADOS DE EJERCICIOS ANTERIORES	\$0.00	\$0.00	98,975	\$0.00	\$98,975.00
EXCESO O INSUFICIENCIA EN LA ACTUALIZACIÓN DE LA HACIENDA PÚBLICA/ PATRIMONIO NETO 2018	\$0.00	\$0.00	\$0.00	\$0.00	\$0.00
RESULTADO POR POSICIÓN MONETARIA	\$0.00	\$0.00	\$0.00	\$0.00	\$0.00
RESULTADO POR TENENCIA DE ACTIVOS NO MONETARIOS	\$0.00	\$0.00	\$0.00	\$0.00	\$0.00
HACIENDA PÚBLICA / PATRIMONIO NETO FINAL 2018	\$0.00	\$872,749.69	\$326,206.36	\$0.00	\$1,198,956.05
CAMBIOS EN LA HACIENDA PÚBLICA/PATRIMONIO CONTRIBUIDO NETO 2018	\$0.00	\$0.00	\$0.00	\$0.00	\$0.00
APORTACIONES	\$0.00	\$0.00	\$0.00	\$0.00	\$0.00
DONACIONES DE CAPITAL	\$0.00	\$0.00	\$0.00	\$0.00	\$0.00
ACTUALIZACIÓN DE LA HACIENDA PÚBLICA/PATRIMONIO	\$0.00	\$0.00	\$0.00	\$0.00	\$0.00
VARIACIONES DE LA HACIENDA PÚBLICA / PATRIMONIO GENERADO NETO 2019	\$0.00	\$118,985.00	302,137.15	\$0.00	-\$183,152.15
RESULTADOS DEL EJERCICIO (AHORRO/ DESAHORRO)	\$0.00	\$0.00	24,068.85	\$0.00	\$24,068.85
RESULTADOS DE EJERCICIOS ANTERIORES	\$0.00	118,985.00	-\$227,231.00	\$0.00	-\$108,246.00
REVALUOS	\$0.00	\$0.00	\$0.00	\$0.00	\$0.00
RESERVAS	\$0.00	\$0.00	\$0.00	\$0.00	\$0.00
RECTIFICACIONES DE RESULTADOS DE EJERCICIOS ANTERIORES	\$0.00	\$0.00	98,975.00	\$0.00	-\$98,975.00
CAMBIOS EN EL EXCESO O INSUFICIENCIA EN LA ACTUALIZACIÓN DE LA HACIENDA PÚBLICA/ PATRIMONIO NETO 2018	\$0.00	\$0.00	\$0.00	\$0.00	\$0.00

202


**MUSEO DEL VIRREINATO  
SAN LUIS POTOSI**

**Estado de Variaciones en la Hacienda Pública  
Del 01/Septiembre/2020 Al 30/Septiembre/2020**

Rep: rptEstadoVariacionHacienda

Concepto	Hacienda Publica/ Patrimonio Generado		Exceso o Insuficiencia en la Actualización de la Hacienda Pública / Patrimonio	Total
	Hacienda Publica/ Patrimonio Contribuido	Ejercicios Anteriores		
RESULTADO POR POSICIÓN MONETARIA	\$0.00	\$0.00	\$0.00	\$0.00
RESULTADO POR TENENCIA DE ACTIVOS NO MONETARIOS	\$0.00	\$0.00	\$0.00	\$0.00
<b>HACIENDA PÚBLICA / PATRIMONIO NETO FINAL 2018</b>	<b>\$0.00</b>	<b>\$991,734.69</b>	<b>\$24,069.21</b>	<b>\$1,015,803.90</b>

**"Bajo protesta de decir verdad declaramos que los Estados Financieros y sus notas, son razonablemente correctos y son responsabilidad del emisor".**

  
 LIC. CLAUDIA CANALES ZAMBRANO  
 DIRECTORA GENERAL DEL MDV

Museo del Virreinato  
Estado de Cambios en la Situación Financiera  
Del 01 al 30 de Septiembre del 2020.



	2020	2019	Origen	Aplicación
			-	+
<b>Activo</b>	\$ 1,035,998.80	\$ 1,217,803.24	- 211,903.44	30,099.00
<b>Activo Circulante</b>	77,055.10	288,958.54	- 211,903.44	-
Efectivo y Equivalentes	74,055.00	281,261.04	- 207,206.04	-
Derechos a recibir Efectivo o Equivalentes	3,000.10	7,697.50	- 4,697.40	-
Derechos a Recibir Bienes o Servicios	-	-	-	-
Inventario	-	-	-	-
Almacenes	-	-	-	-
Estimación por Pérdida o Deterioro de Activos Circulantes	-	-	-	-
Otros Activos Circulantes	-	-	-	-
<b>Activo No Circulante</b>	958,943.70	928,844.70	-	30,099.00
Inversiones Financieras a Largo Plazo	-	-	-	-
Derechos a Recibir Efectivo o Equivalentes a Largo Plazo	-	-	-	-
Bienes Inmuebles, Infraestructura y Construcciones en Proceso	-	-	-	-
Bienes Muebles	948,943.70	918,844.70	-	30,099.00
Activos Intangibles	10,000.00	10,000.00	-	-
Depreciación, Deterioro y amortización Acumulada de Bienes	-	-	-	-
Activos Diferidos	-	-	-	-
Estimación por Pérdida o Deterioro de Activos No Circulantes	-	-	-	-
Otros Activos No Circulantes	-	-	-	-
			Origen	Aplicación
			+	-
<b>Pasivo</b>	\$ 20,194.95	\$ 18,847.19	1,347.76	-
<b>Pasivo Circulante</b>	20,194.95	18,847.19	1,347.76	-
cuentas por Pagar a Corto Plazo	20,194.95	18,847.19	1,347.76	-
Documentos por Pagar a corto plazo	-	-	-	-
Porción a Corto Plazo de la Deuda Pública a Largo Plazo	-	-	-	-
Títulos y Valores a Corto Plazo	-	-	-	-
Pasivos diferidos a Corto Plazo	-	-	-	-
Fondos y Bienes de Terceros en Garantía y/o Administración a Corto Plazo	-	-	-	-
Provisiones a Corto Plazo	-	-	-	-
Otros Pasivos a Corto Plazo	-	-	-	-
<b>Pasivo No Circulante</b>	-	-	-	-
Cuentas a Pagar a Largo Plazo	-	-	-	-
Documentos por Pagar a Largo plazo	-	-	-	-
Deuda Pública a Largo Plazo	-	-	-	-
Pasivos Diferidos a Largo Plazo	-	-	-	-
Fondos y Bienes de Terceros en Garantía y/o Administración a Largo Plazo	-	-	-	-
Provisiones a Largo Plazo	-	-	-	-
<b>HACIENDA PÚBLICA/PATRIMONIO</b>	\$ 1,015,803.85	\$ 1,198,956.05	118,985.31	302,137.51
<b>Hacienda Pública/Patrimonio Contribuido</b>	-	-	-	-
Aportaciones	-	-	-	-
Donaciones de Capital	-	-	-	-
Actualizaciones de la Hacienda Pública/Patrimonio	-	-	-	-
<b>Hacienda Pública/Patrimonio Generado</b>	\$ 1,015,803.85	\$ 1,198,956.05	118,985.31	302,137.51
Resultados del Ejercicio (Ahorro/Desahorro)	24,068.85	227,231.36	-	203,162.51
Resultados de Ejercicios Anteriores	991,735.00	872,749.69	118,985.31	-
Revaluos	-	-	-	-
Reservas	-	-	-	-
Rectificaciones de Resultados de Ejercicios Anteriores	-	98,975.00	-	98,975.00
<b>Excesos o Insuficiencia en la Actualización de la Hacienda Pública/Patrimonio</b>	\$ -	\$ -	-	-
Resultado por Posición Monetaria	-	-	-	-
Resultado por Tenencia de Activos no Monetarios	-	-	-	-

AUTORIZO

  
C. CLAUDIA CANALES ZAMBRANO  
DIRECTOR GENERAL DEL MVI

**INFORMACIÓN FINANCIERA**

**Estado de Flujo de Efectivo**

**MUSEO DEL VIRREINATO**

Del 01 de Enero al 30 de Septiembre del 2020.

Concepto	2020	2019
<b>Flujos de Efectivo de las Actividades de Operación</b>		
<b>Origen</b>		
Impuestos	\$ 1,189,883.44	\$ 1,399,376.32
Cuotas y Aportaciones de Seguridad Social	-	-
Contribuciones de mejoras	-	-
Derechos	-	252,712.77
Productos de Tipo Corriente	128,557.08	-
Aprovechamientos de Tipo Corriente	-	-
Ingresos por Ventas de Bienes y Servicios	-	-
Ingresos no Comprendidos en las Fracciones de la Ley de Ingresos Causados en Ejercicios Fiscales Anteriores	-	-
Pendientes de Liquidación o Pago	-	-
Participaciones y Aportaciones	-	-
Transferencias, Asignaciones y Subsidios y Otras Ayudas	1,061,326.36	1,146,663.55
Convenios	-	-
<b>Aplicación</b>		
Servicios Personales	\$ 1,165,814.59	\$ 1,172,144.96
Materiales y Suministros	595,291.00	579,861.00
Servicios Generales	49,190.90	91,060.17
Transferencias Internas y Asignaciones al Sector Público	525,332.69	501,223.79
Transferencias al Resto del Sector Público	-	-
Subsidios y Subvenciones	-	-
Ayudas sociales	-	-
Pensiones y Jubilaciones	-	-
Transferencias a Fideicomisos, Mandatos y Contratos Análogos	-	-
Transferencias a la Seguridad Social	-	-
Donativos	-	-
Transferencias al Exterior	-	-
Participaciones	-	-
Aportaciones	-	-
Convenios	-	-
Otras Aplicaciones de Operación	4,000.00	-
<b>Flujos Netos de Efectivo por Actividades de Operación</b>	\$ 24,068.85	\$ 227,231.36
<b>Flujos de Efectivo de las Actividades de Inversión</b>		
<b>Origen</b>		
Bienes Inmuebles, Infraestructura y Construcciones en Proceso	\$ 6,045.16	\$ 256,437.15
Bienes Muebles	-	-
Otros Orígenes de Inversión	-	-
<b>Aplicación</b>		
Bienes Inmuebles, Infraestructura y Construcciones en Proceso	\$ 237,320.05	\$ 876,271.47
Bienes Muebles	30,099.00	107,963.70



Otras Aplicaciones de Inversión	207,221.05	768,307.77
<b>Flujos Netos de Efectivo por Actividades de Inversión</b>	<b>-\$ 231,274.89</b>	<b>-\$ 619,834.32</b>
<b>Flujos de Efectivo de las Actividades de Financiamiento</b>		
<b>Origen</b>	<b>\$ -</b>	<b>\$ -</b>
Endeudamiento Neto	-	-
Interno	-	-
Externo	-	-
Otros Origenes de Financiamiento	-	-
<b>Aplicación</b>	<b>\$ -</b>	<b>\$ -</b>
Servicios de la Deuda	-	-
Interno	-	-
Externo	-	-
Otras Aplicaciones de Financiamiento	-	-
<b>Flujos netos de Efectivo Por Actividades de Financiamiento</b>	<b>\$ -</b>	<b>\$ -</b>
<b>Incremento/Disminución Neta en el Efectivo y Equivalentes al Efectivo</b>	<b>-\$ 207,206.04</b>	<b>-\$ 392,602.96</b>
<b>Efectivo y equivalentes al Efectivo al Inicio del Ejercicio.</b>	<b>281,261.04</b>	<b>673,864.00</b>
<b>Efectivo y equivalentes al Efectivo al Final del Ejercicio.</b>	<b>74,055.00</b>	<b>281,261.04</b>

AUTORIZO:



CLAUDIA CANALES ZAMBRANO  
DIRECTORA GENERAL DEL MUSEO DEL VIRREINATO



**NOMBRE DEL ENTE PÚBLICO**  
**ESTADO DE**  
**NOTAS A LOS ESTADOS FINANCIEROS**

Fecha 05/10/2020  
 Hora de impresión 10:46 a.m.

**AL 30 DE SEPTIEMBRE DE 2020**  
**MUSEO DEL VIRREINATO**

Con el propósito de dar cumplimiento a los artículos 46 y 49 de la Ley General de Contabilidad Gubernamental, los entes públicos deberán acompañar notas a los estados financieros cuyos rubros así lo requieran teniendo presente los postulados de revelación suficiente e importancia relativa con la finalidad, que la información sea de mayor utilidad para los usuarios.

A continuación se presentan los tres tipos de notas que acompañan a los estados, a saber:

- a) Notas de desglose;
- b) Notas de memoria (cuentas de orden), y
- c) Notas de gestión administrativa.

**a) NOTAS DE DESGLOSE**

**I) NOTAS AL ESTADO DE SITUACIÓN FINANCIERA**

**Activo**

• **Efectivo y Equivalentes**

1. Se informará acerca de los fondos con afectación específica, el tipo y monto de los mismos; de las inversiones financieras se revelará su tipo y monto, su clasificación en corto y largo plazo separando aquéllas que su vencimiento sea menor a 3 meses.

A continuación se relacionan las cuentas que integran el rubro de efectivo y equivalentes:

Concepto	2020	2019
BANCOS/TESORERÍA	\$ 74.566.00	\$ 281,261.04
INVERSIONES TEMPORALES (HASTA 3 MESES)	\$ .00	\$ .00
FONDOS CON AFECTACIÓN ESPECÍFICA	\$ .00	\$ .00
<b>Suma \$</b>	<b>74,566.00 \$</b>	<b>281,261.04</b>

**Bancos/Tesorería**

Representa el monto de efectivo disponible propiedad de ENTE/INSTITUTO, en instituciones bancarias, su importe se integra por:

Banco	Importe
-------	---------



**NOMBRE DEL ENTE PÚBLICO**  
**ESTADO DE**  
**NOTAS A LOS ESTADOS FINANCIEROS**

BANBAJIO	\$ 74,566.00
	\$ .00
	\$ .00
<b>Suma \$</b>	<b>74,566.00</b>

**Inversiones Temporales**

Representa el monto de efectivo invertido por ENTE/INSTITUTO, la cual se efectúa a plazos que van de inversión a la vista hasta 90 días, su importe se integra por:

Banco	Importe
	\$ .00
	\$ .00
	\$ .00
	\$ .00
	\$ .00
<b>Suma \$</b>	<b>-</b>

**Fondos con Afectación Específica**

Representan el monto de los fondos con afectación específica que deben financiar determinados gastos o actividades.

Banco	Importe
	\$ .00
	\$ .00
<b>Suma \$</b>	<b>-</b>

- Derechos a recibir Efectivo y Equivalentes y Bienes o Servicios a Recibir

2. Por tipo de contribución se informará el monto que se encuentre pendiente de cobro y por recuperar de hasta cinco ejercicios anteriores, asimismo se deberán considerar los montos sujetos a algún tipo de juicio con una antigüedad mayor a la señalada y la factibilidad de cobro.

Concepto	2020	2019
CUENTAS POR COBRAR A CORTO PLAZO	\$ .00	\$ .00
DEUDORES DIVERSOS POR COBRAR A CORTO PLAZO	\$ 3,000.10	\$ 7,697.50
OTROS DERECHOS A RECIBIR EFECTIVO O EQUIVALENTES A CORTO	\$ .00	\$ .00
<b>Suma \$</b>	<b>3,000.10</b>	<b>7,697.50</b>

  
 AUTORIZÓ:

**NOMBRE DEL ENTE PÚBLICO**  
**ESTADO DE**  
**NOTAS A LOS ESTADOS FINANCIEROS**



Las Cuentas por Cobrar a Corto Plazo se integran por:

Concepto	2020	2019%
DEUDORES DIVERSOS	\$ 3,000.10	\$ 7,697.50
Suma \$	3,000.10 \$	7,697.50

**Deudores Diversos por Cobrar a Corto Plazo**

**Otros Derechos a recibir Efectivo y Equivalentes a Corto Plazo**

- Representan los derechos de cobro originados en el desarrollo de las actividades del ente público, de los cuales se espera recibir una contraprestación representada en recursos, bienes o servicios; en un plazo menor o igual a doce meses, no incluidos en las cuentas anteriores,
- Se elaborará, de manera agrupada, los derechos a recibir efectivo y equivalentes, y bienes o servicios a recibir, (excepto cuentas por cobrar de contribuciones o fideicomisos que se encuentran dentro de inversiones financieras, participaciones y aportaciones de capital) en una desagregación por su vencimiento en días a 90, 180, menor o igual a 365 y mayor a 365. Adicionalmente, se informará de las características cualitativas relevantes que le afecten a estas cuentas.

**Bienes Disponibles para su Transformación o Consumo (inventarios)**

- Se clasificarán como bienes disponibles para su transformación aquéllos que se encuentren dentro de la cuenta inventarios. Esta nota aplica para aquellos entes públicos que realicen algún proceso de transformación y/o elaboración de bienes. En la nota se informará del sistema de costo y método de valuación aplicados a los inventarios, así como la conveniencia de su aplicación dada la naturaleza de los mismos. Adicionalmente, se revelará el impacto en la información financiera por cambios en el método o sistema.
- De la cuenta Almacén se informará acerca del método de valuación, así como la conveniencia de su aplicación. Adicionalmente, se revelará el impacto en la información financiera por cambios en el método.

**Inversiones Financieras**

CCZ  
 AUTORIZÓ:



**NOMBRE DEL ENTE PÚBLICO**  
**ESTADO DE**  
**NOTAS A LOS ESTADOS FINANCIEROS**

Fecha 05/10/2020  
 Hora de impresión 10:46 a.m.

6. De la cuenta Inversiones financieras, que considera los fideicomisos, se informará de éstos los recursos asignados por tipo y monto, y características significativas que tengan o puedan tener alguna incidencia en las mismas.
7. Se informará de las inversiones financieras, los saldos de las participaciones y aportaciones de capital.
  - Bienes Muebles, Inmuebles e Intangibles
8. Se informará de manera agrupada por cuenta, los rubros de Bienes Muebles e Inmuebles, el monto de la depreciación del ejercicio y la acumulada, el método de depreciación, tasas aplicadas y los criterios de aplicación de los mismos. Asimismo, se informará de las características significativas del estado en que se encuentren los activos.
9. Se informará de manera agrupada por cuenta, los rubros de activos intangibles y diferidos, su monto y naturaleza, amortización del ejercicio, amortización acumulada, tasa y método aplicados.

**Bienes Inmuebles, Infraestructura y Construcciones en Proceso**

Se integra de la siguiente manera:

Concepto	2020	2019
TERRENOS	\$ .00	\$ .00
OTROS BIENES INMUEBLES	\$ .00	\$ .00
<b>Total BIENES INMUEBLES, INFRAESTRUCTURA Y CONSTRUCCIONES EN PROCESO</b>	<b>\$ -</b>	<b>\$ -</b>

**Bienes Muebles, Intangibles y Depreciaciones**

Se integra de la siguiente manera:

Concepto	2020	2019
MOBILIARIO Y EQUIPO DE ADMINISTRACIÓN	\$ 526,770.70	\$ 496,671.70
MOBILIARIO Y EQUIPO EDUCACIONAL Y RECREATIVO	\$ 16,635.00	\$ 16,635.00
EQUIPO DE DEFENSA Y SEGURIDAD	\$ 135,181.00	\$ 135,181.00
MAQUINARIA, OTROS EQUIPOS Y HERRAMIENTAS	\$ 98,357.00	\$ 98,357.00
COLECCIONES, OBRAS DE ARTE Y OBJ VALIOSOS	\$ 172,000.00	\$ 172,000.00
<b>Subtotal BIENES MUEBLES</b>	<b>\$ 948,943.70</b>	<b>\$ 918,844.70</b>
SOFTWARE	\$ 10,000.00	\$ 10,000.00
LICENCIAS	\$ .00	\$ .00



# NOMBRE DEL ENTE PÚBLICO ESTADO DE NOTAS A LOS ESTADOS FINANCIEROS

	Subtotal ACTIVOS INTANGIBLES \$	10,000.00 \$	10,000.00
DEPRECIACIÓN ACUMULADA DE BIENES MUEBLES		\$ .00	\$ .00
CIÓN, DETERIORO Y AMORTIZACIÓN ACUMULADA DE BIENES		\$ -	-
Suma \$	958,943.70 \$	\$	928,844.70

### Activo Diferido

Se integran de la siguiente manera:

Concepto	2020	2019
	\$ .00	\$ .00

- Estimaciones y Deterioros

10. Se informarán los criterios utilizados para la determinación de las estimaciones; por ejemplo: estimación de cuentas incobrables, estimación de inventarios, deterioro de activos biológicos y cualquier otra que aplique.

- Otros Activos

11. De las cuentas de otros activos se informará por tipo circulante o no circulante, los montos totales asociados y sus características cualitativas significativas que les impacten financieramente.

### Pasivo

1. Se elaborará una relación de las cuentas y documentos por pagar en una desagregación por su vencimiento en días a 90, 180, menor o igual a 365 y mayor a 365. Asimismo, se informará sobre la factibilidad del pago de dichos pasivos.

2. Se informará de manera agrupada los recursos localizados en Fondos de Terceros en Administración y/o en Garantía a corto y largo plazo, así como la naturaleza de dichos recursos y sus características cualitativas significativas que les afecten o pudieran afectarles financieramente.

3. Se informará de las cuentas de los pasivos diferidos y otros, su tipo, monto y naturaleza, así como las características significativas que les impacten o pudieran impactarles financieramente.

Este género se compone de dos grupos, el Pasivo Circulante y el Pasivo No Circulante, en éstos inciden pasivos derivados de operaciones por servicios personales, cuentas por pagar por operaciones presupuestarias devengadas y contabilizadas al 30 de septiembre del ejercicio correspondiente; pasivos por obligaciones laborales, a continuación se presenta la integración del pasivo:



**NOMBRE DEL ENTE PÚBLICO**  
**ESTADO DE**  
**NOTAS A LOS ESTADOS FINANCIEROS**

Concepto	2020	2019
PASIVO CIRCULANTE	\$ 20,194.95	\$ 18,847.19
PASIVO NO CIRCULANTE	\$ .00	\$ .00
<b>Suma de Pasivo \$</b>	<b>20,194.95 \$</b>	<b>18,847.19</b>

- Pasivo Circulante

Destacan entre las principales partidas del Pasivo Circulante las siguientes:

Concepto	Importe
SERVICIOS PERSONALES POR PAGAR A CORTO PLAZO	\$ .00
RETENCIONES Y CONTRIBUCIONES POR PAGAR A CORTO PLAZO	\$ 19,904.14
INGRESOS POR CLASIFICAR	\$ .00
PROVEEDORES POR PAGAR A CORTO PLAZO	\$ 290.81
OTRAS CUENTAS POR PAGAR A CORTO PLAZO	\$ .00
<b>Suma PASIVO CIRCULANTE \$</b>	<b>20,194.95</b>

**Servicios Personales por Pagar a Corto Plazo**

El importe de esta cuenta esta constituido principalmente por: Aportaciones de Seguridad Social (patronal), mismas que se pagan en los meses de octubre y noviembre; Prima Vacacional, cuyo importe se paga en diciembre; Aguinaldo cuyo importe se pagará en el mes de noviembre.

**Retenciones por Pagar a Corto Plazo**

El importe de esta cuenta esta constituido principalmente por: Retenciones de ISR por Sueldos y Salarios, Honorarios y por Arrendamiento, mismo que se pagan en el mes de octubre; retenciones derivadas de aportaciones de seguridad social (Trabajadores) mismas que se liquidan en el mes de octubre.

**Ingresos por Clasificar a Corto Plazo**

Representa los recursos depositados de ENTE/INSTITUTO, pendientes de clasificar según los conceptos del Clasificador por Rubros de Ingresos.

**Proveedores por Pagar a Corto Plazo**

Representa los adeudos con proveedores derivados de operaciones de ENTE/INSTITUTO, con vencimiento menor o igual a doce meses.



**NOMBRE DEL ENTE PÚBLICO**  
**ESTADO DE**  
**NOTAS A LOS ESTADOS FINANCIEROS**

- Pasivo No Circulante

Destacan entre las principales partidas del Pasivo No Circulante las siguientes:

Concepto	2020
PROVISIÓN PARA CONTINGENCIAS A LARGO PLAZO	\$ .00
Suma de Pasivos a Largo Plazo \$	-

**II) NOTAS AL ESTADO DE ACTIVIDADES**

**Ingresos de Gestión**

1. De los rubros de impuestos, contribuciones de mejoras, derechos, productos, aprovechamientos, participaciones y aportaciones, y transferencias, subsidios, otras ayudas y asignaciones, se informarán los montos totales de cada clase (tercer nivel del Clasificador por Rubro de Ingresos), así como de cualquier característica significativa.
2. Se informará, de manera agrupada, el tipo, monto y naturaleza de la cuenta de otros ingresos, asimismo se informará de sus características significativas.

Concepto	Importe
	\$ .00
	\$ .00
Subtotal Aportaciones \$	-
	\$ .00
	\$ .00
	\$ .00
Subtotal Capacitación y Consultoría \$	-
	\$ .00
Subtotal Venta de Publicaciones \$	-
	\$ .00
Subtotal Otros \$	-
	\$ .00
Subtotal Productos Financieros \$	-
Suma \$	-

Gastos y Otras Pérdidas:



1. Explicar aquellas cuentas de gastos de funcionamiento, transferencias, subsidios y otras ayudas, participaciones y aportaciones, otros gastos y pérdidas extraordinarias, así como los ingresos y gastos extraordinarios, que en lo individual representen el 10% o más del total de los gastos.

Concepto	Importe
GASTOS DE FUNCIONAMIENTO	\$ 1,165,303.59
TRANSFERENCIAS, ASIGNACIONES, SUBSIDIOS Y OTRAS AYUDAS	\$ 1,061,326.36
PARTICIPACIONES Y APORTACIONES	\$ .00
INTERESES, COMISIONES Y OTROS GASTOS DE LA DEUDA PÚBLICA	\$ .00
OTROS GASTOS Y PÉRDIDAS EXTRAORDINARIAS	\$ .00
<b>Suma de GASTOS Y OTRAS PÉRDIDAS \$</b>	<b>2,226,629.95</b>

A su vez se presentan aquellos rubros que en forma individual representan el 8.0% o más del total de los gastos:

Concepto	Importe	%
REMUNERACIONES AL PERSONAL DE CARÁCTER PERMANENTE	\$ 595,291.00	27%
SERVICIOS PROFESIONALES, CIENTÍFICOS Y TÉCNICOS Y OTROS SERVICIOS	\$ 181,007.86	8%
SEGURIDAD SOCIAL	\$ .00	0%

### III) NOTAS AL ESTADO DE VARIACIÓN EN LA HACIENDA PÚBLICA

1. Se informará de manera agrupada, acerca de las modificaciones al patrimonio contribuido por tipo, naturaleza y monto.
2. Se informará de manera agrupada, acerca del monto y procedencia de los recursos que modifican al patrimonio generado.

En el periodo que se informa no hubo variaciones al Patrimonio Contribuido

En el periodo que se informa el patrimonio generado, procede de la recepción de las aportaciones ordinarias tanto por las entidades federativas y la Secretaría de Hacienda y Crédito Público, así como por la recepción de aportaciones extraordinarias tanto de entidades federativas y municipios.

### IV) NOTAS AL ESTADO DE FLUJOS DE EFECTIVO

Efectivo y equivalentes

1. El análisis de los saldos inicial y final que figuran en la última parte del Estado de Flujo de Efectivo en la cuenta de efectivo y equivalentes es como sigue:

Concepto	2020	2019



**NOMBRE DEL ENTE PÚBLICO**  
**ESTADO DE**  
**NOTAS A LOS ESTADOS FINANCIEROS**

Fecha 05/10/2020  
Hora de impresión 10:46 a.m.

BANCOS/TESORERÍA	\$ 74,566.00	\$ 281,261.04
BANCOS/DEPENDENCIAS Y OTROS	\$ .00	\$ .00
INVERSIONES TEMPORALES (HASTA 3 ME)	0.00	\$ .00
FONDOS CON AFECTACIÓN ESPECÍFICA	0.00	\$ .00
DEPÓSITOS DE FONDOS DE TERCEROS E	\$ .00	\$ .00
<b>Total de EFECTIVO Y EQUIVALENTES \$</b>	<b>74,566.00 \$</b>	<b>281,261.04</b>

*Claudia Canales Zambrano*

C. CLAUDIA CANALES ZAMBRANO  
DIRECTOR GENERAL DEL MUSEO DEL VIRREINATO

ELABORÓ:

9 / 9

AUTORIZÓ:



**NOMBRE DEL ENTE PÚBLICO**  
**ESTADO DE**  
**NOTAS A LOS ESTADOS FINANCIEROS**

- Pasivo No Circulante

Destacan entre las principales partidas del Pasivo No Circulante las siguientes:

Concepto	2020
PROVISIÓN PARA CONTINGENCIAS A LARGO PLAZO	\$ .00
<b>Suma de Pasivos a Largo Plazo \$</b>	<b>-</b>

**II) NOTAS AL ESTADO DE ACTIVIDADES**

**Ingresos de Gestión**

1. De los rubros de impuestos, contribuciones de mejoras, derechos, productos, aprovechamientos, participaciones y aportaciones, y transferencias, subsidios, otras ayudas y asignaciones, se informarán los montos totales de cada clase (tercer nivel del Clasificador por Rubro de Ingresos), así como de cualquier característica significativa.
2. Se informará, de manera agrupada, el tipo, monto y naturaleza de la cuenta de otros ingresos, asimismo se informará de sus características significativas.

Concepto	Importe
	\$ .00
	\$ .00
<b>Subtotal Aportaciones \$</b>	<b>-</b>
	\$ .00
	\$ .00
	\$ .00
<b>Subtotal Capacitación y Consultoría \$</b>	<b>-</b>
	\$ .00
<b>Subtotal Venta de Publicaciones \$</b>	<b>-</b>
	\$ .00
<b>Subtotal Otros \$</b>	<b>-</b>
	\$ .00
<b>Subtotal Productos Financieros \$</b>	<b>-</b>
<b>Suma \$</b>	<b>-</b>

Gastos y Otras Pérdidas:



**NOMBRE DEL ENTE PÚBLICO**  
**ESTADO DE**  
**NOTAS A LOS ESTADOS FINANCIEROS**

Concepto	2020	2019
PASIVO CIRCULANTE	\$ 20,194.95	\$ 18,847.19
PASIVO NO CIRCULANTE	\$ .00	\$ .00
<b>Suma de Pasivo \$</b>	<b>20,194.95 \$</b>	<b>18,847.19</b>

• **Pasivo Circulante**

Destacan entre las principales partidas del Pasivo Circulante las siguientes:

Concepto	Importe
SERVICIOS PERSONALES POR PAGAR A CORTO PLAZO	\$ .00
RETENCIONES Y CONTRIBUCIONES POR PAGAR A CORTO PLAZO	\$ 19,904.14
INGRESOS POR CLASIFICAR	\$ .00
PROVEEDORES POR PAGAR A CORTO PLAZO	\$ 290.81
OTRAS CUENTAS POR PAGAR A CORTO PLAZO	\$ .00
<b>Suma PASIVO CIRCULANTE \$</b>	<b>20,194.95</b>

**Servicios Personales por Pagar a Corto Plazo**

El importe de esta cuenta esta constituido principalmente por: Aportaciones de Seguridad Social (patronal), mismas que se pagan en los meses de octubre y noviembre; Prima Vacacional, cuyo importe se paga en diciembre; Aguinaldo cuyo importe se pagará en el mes de noviembre.

**Retenciones por Pagar a Corto Plazo**

El importe de esta cuenta esta constituido principalmente por: Retenciones de ISR por Sueldos y Salarios, Honorarios y por Arrendamiento, mismo que se pagan en el mes de octubre; retenciones derivadas de aportaciones de seguridad social (Trabajadores) mismas que se liquidan en el mes de octubre.

**Ingresos por Clasificar a Corto Plazo**

Representa los recursos depositados de ENTE/INSTITUTO, pendientes de clasificar según los conceptos del Clasificador por Rubros de Ingresos.

**Proveedores por Pagar a Corto Plazo**

Representa los adeudos con proveedores derivados de operaciones de ENTE/INSTITUTO, con vencimiento menor o igual a doce meses.



**NOMBRE DEL ENTE PÚBLICO**  
**ESTADO DE**  
**NOTAS A LOS ESTADOS FINANCIEROS**

Subtotal ACTIVOS INTANGIBLES	\$ 10,000.00	\$ 10,000.00
DEPRECIACIÓN ACUMULADA DE BIENES MUEBLES	\$ .00	\$ .00
CIÓN, DETERIORO Y AMORTIZACIÓN ACUMULADA DE BIENES	\$ -	-
<b>Suma</b>	<b>\$ 958,943.70</b>	<b>\$ 928,844.70</b>

**Activo Diferido**

Se integran de la siguiente manera:

Concepto	2020	2019
	\$ .00	\$ .00

• **Estimaciones y Deterioros**

10. Se informarán los criterios utilizados para la determinación de las estimaciones; por ejemplo: estimación de cuentas incobrables, estimación de inventarios, deterioro de activos biológicos y cualquier otra que aplique.

• **Otros Activos**

11. De las cuentas de otros activos se informará por tipo circulante o no circulante, los montos totales asociados y sus características cualitativas significativas que les impacten financieramente.

**Pasivo**

1. Se elaborará una relación de las cuentas y documentos por pagar en una desagregación por su vencimiento en días a 90, 180, menor o igual a 365 y mayor a 365. Asimismo, se informará sobre la factibilidad del pago de dichos pasivos.
2. Se informará de manera agrupada los recursos localizados en Fondos de Bienes de Terceros en Administración y/o en Garantía a corto y largo plazo, así como la naturaleza de dichos recursos y sus características cualitativas significativas que les afecten o pudieran afectarles financieramente.
3. Se informará de las cuentas de los pasivos diferidos y otros, su tipo, monto y naturaleza, así como las características significativas que les impacten o pudieran impactarles financieramente.

Este género se compone de dos grupos, el Pasivo Circulante y el Pasivo No Circulante, en éstos inciden pasivos derivados de operaciones por servicios personales, cuentas por pagar por operaciones presupuestarias devengadas y contabilizadas al 30 de septiembre del ejercicio correspondiente; pasivos por obligaciones laborales, a continuación se presenta la integración del pasivo:



**NOMBRE DEL ENTE PÚBLICO**  
**ESTADO DE**  
**NOTAS A LOS ESTADOS FINANCIEROS**

6. De la cuenta inversiones financieras, que considera los fideicomisos, se informará de éstos los recursos asignados por tipo y monto, y características significativas que tengan o puedan tener alguna incidencia en las mismas.
7. Se informará de las inversiones financieras, los saldos de las participaciones y aportaciones de capital.
  - Bienes Muebles, Inmuebles e Intangibles
8. Se informará de manera agrupada por cuenta, los rubros de Bienes Muebles e Inmuebles, el monto de la depreciación del ejercicio y la acumulada, el método de depreciación, tasas aplicadas y los criterios de aplicación de los mismos. Asimismo, se informará de las características significativas del estado en que se encuentren los activos.
9. Se informará de manera agrupada por cuenta, los rubros de activos intangibles y diferidos, su monto y naturaleza, amortización del ejercicio, amortización acumulada, tasa y método aplicados.

**Bienes Inmuebles, Infraestructura y Construcciones en Proceso**

Se integra de la siguiente manera:

Concepto	2020	2019
TERRENOS	\$ .00	\$ .00
OTROS BIENES INMUEBLES	\$ .00	\$ .00
<b>al BIENES INMUEBLES, INFRAESTRUCTURA Y CONSTRUCCIONES EN PROCESO \$</b>	<b>-</b>	<b>\$</b>

**Bienes Muebles, Intangibles y Depreciaciones**

Se integran de la siguiente manera:

Concepto	2020	2019
MOBILIARIO Y EQUIPO DE ADMINISTRACIÓN	\$ 526,770.70	\$ 496,671.70
MOBILIARIO Y EQUIPO EDUCACIONAL Y RECREATIVO	\$ 16,635.00	\$ 16,635.00
EQUIPO DE DEFENSA Y SEGURIDAD	\$ 135,181.00	\$ 135,181.00
MAQUINARIA, OTROS EQUIPOS Y HERRAMIENTAS	\$ 98,357.00	\$ 98,357.00
COLECCIONES, OBRAS DE ARTE Y OBJ VALIOSOS	\$ 172,000.00	\$ 172,000.00
<b>Subtotal BIENES MUEBLES \$</b>	<b>948,943.70</b>	<b>\$</b>
SOFTWARE	\$ 10,000.00	\$ 10,000.00
LICENCIAS	\$ .00	\$ .00

Museo del Virreinato  
Estado Analítico del Activo  
DEL 01 al 30 de Septiembre del 2020.



Concepto	Saldo Inicial 1	Cargos del Periodo 2	Abonos del periodo 3	Saldo Final (SF) 4 (1+2-3)	Variación del Periodo (4-1)
<b>ACTIVO</b>					
<b>ACTIVO CIRCULANTE</b>	\$ 63,418.28	\$ 2,400,667.00	\$ 2,386,519.00	\$ 77,566.28	\$ 14,148.00
Efectivo y Equivalentes	63,418.18	1,195,783.00	1,184,635.00	74,566.18	11,148.00
Derechos a Recibir Efectivo o Equivalente	0.10	1,204,884.00	1,201,884.00	3,000.10	3,000.00
Derechos a recibir Bienes o Servicios	-	-	-	-	-
Inventarios	-	-	-	-	-
Almacenes	-	-	-	-	-
Estimación por pérdida o Deterioro de Activos Circulantes	-	-	-	-	-
Otros Activos Circulantes	-	-	-	-	-
<b>ACTIVO NO CIRCULANTE</b>	\$ 953,844.70	\$ 5,099.00	\$ -	\$ 958,943.70	\$ 5,099.00
Inversiones Financieras a Largo Plazo	-	-	-	-	-
Derechos a Recibir Efectivo o Equivalente a Largo Plazo	-	-	-	-	-
Bienes inmuebles, Infraestructura y Construcciones en proceso	-	-	-	-	-
Bienes Muebles	943,844.70	5,099.00	-	948,943.70	5,099.00
Activos Intangibles	10,000.00	-	-	10,000.00	-
Depreciación, Deterioro y Amortización Acumulada de Bienes	-	-	-	-	-
Activos Difendos	-	-	-	-	-
Estimación por Pérdida o Deterioro de Activos no Circulantes	-	-	-	-	-
Otros Activos no Circulantes	-	-	-	-	-

AUTORIZO

C. CLAUDIA CANALES ZAMBRANO  
DIRECTOR GENERAL DEL MVI

...Reporte Analítico Deuda Pública@Armoncont.com...

**INFORMACIÓN FINANCIERA**

Museo del Virreinato  
Reporte Analítico de la Deuda Pública y Otros Pasivos  
Del 01 al 30 de Septiembre del 2020.

DENOMINACIÓN DE LA DEUDAS	SALDO INICIAL DEL PERIODO	SALDO FINAL DEL PERIODO
<b>DEUDA PÚBLICA</b>		
<b>CORTO PLAZO</b>		
<b>DEUDA INTERNA</b>		
Instituciones de Credito		
Títulos y Valores		
Arrendamientos Financieros		
<b>DEUDA EXTERNA</b>		
Organismos Financieros Internacionales		
Deuda Bilateral		
Títulos y Valores		
Arrendamientos Financieros		
<b>SUBTOTAL CORTO PLAZO</b>		
<b>LARGO PLAZO:</b>		
<b>DEUDA INTERNA</b>		
Instituciones de Credito		
Títulos y Valores		
Arrendamientos Financieros		
<b>DEUDA EXTERNA</b>		
Organismos Financieros Internacionales		
Deuda Bilateral		
Títulos y Valores		
Arrendamientos Financieros		
<b>SUBTOTAL LARGO PLAZO</b>		
OTROS PASIVOS	25,527.79	20,194.95
<b>TOTAL DEUDA Y OTROS PASIVOS</b>	<b>25,527.79</b>	<b>20,194.95</b>

Vo. Bo.

  
C. CLAUDIA CANALES ZAMBRANO  
DIRECTOR GENERAL DEL MVI



# **INFORMACION PRESUPUESTARIA (9)**

- 1.- ESTADO ANALITICO DE LOS INGRESOS. ✓
- 2.- ESTADO ANALITICO DEL EJERCICIO DEL PRESUPUESTO DE EGRESOS EN CLASIFICACIÓN ADMINISTRATIVA. ✓
- 3.-ESTADO ANALITICO DEL EJERCICIO DEL PRESUPUESTO DE EGRESOS EN CLASIFICACIÓN ECONOMICA (POR TIPO DE GASTO). ✓
- 4.- ESTADO ANALITICO DEL EJERCICIO DEL PRESUPUESTO DE EGRESOS EN CLASIFICACIÓN POR OBJETO DE GASTO (CAPITULO Y CONCEPTO). ✓
- 5.- ESTADO ANALITICO DEL EJERCICIO DEL PRESUPUESTO DE EGRESOS POR CLASIFICACION FUNCIONAL ✓
- 6.- ESTADO ANALITICO DEL EJERCICIO DEL PRESUPUESTO POR FUENTE DE FINANCIAMIENTO. ✓
- 7.- ESTADO ANALITICO DEL EJERCICIO DEL PRESUPUESTO DE EGRESOS EN CLASIFICACIÓN ADMINISTRATIVA (GOBIERNO FEDERAL/ESTATAL/MUNICIPAL) DE SAN LUIS POTOSI. ✓
- 8.- ESTADO ANALITICO DEL EJERCICIO DEL PRESUPUESTO DE EGRESOS EN CLASIFICACIÓN ADMINISTRATIVA SECTOR PARAESTATAL DEL GOBIERNO (FEDERAL/ESTATAL/MUNICIPAL) DE SAN LUIS POTOSI. ✓

MUSEO DEL VIRREINATO  
ESTADO ANALITICO DE INGRESOS  
Del 01 de Enero al 30 de Septiembre del 2020.



Rubros de los Ingresos	Ingresos Estimado (1)	Ampliaciones y Reducciones (2)	Ingresos Modificado (3=1+2)	Ingresos Devenigado (4)	Ingresos Recaudado (5)	% de Avance de la Recaudación: (5/3)	Ingresos Excedentes (5-1)
1 Impuestos	-	-	-	-	-	0%	-
2 Cuotas y Aportaciones de Seguridad Social	-	-	-	-	-	0%	-
3 Contribuciones de Mejoras	-	-	-	-	-	0%	-
4 Derechos	269,007.00	-	269,007.00	128,557.08	128,557.08	#DIV/0!	140,449.92
5 Productos	-	-	-	-	-	0%	-
6 Corriente	-	-	-	-	-	0%	-
7 Capital	-	-	-	-	-	0%	-
8 Aprovechamientos	-	-	-	-	-	0%	-
9 Corriente	-	-	-	-	-	0%	-
10 Capital	-	-	-	-	-	0%	-
11 Ingresos por Venta de Bienes y Servicios	-	-	-	-	-	0%	-
12 Participaciones y Aportaciones	-	-	-	-	-	0%	-
13 Transferencias, Asignaciones, subsidios y Otras Ayudas	4,790,186.84	47,233.30	4,742,953.54	1,061,326.36	1,061,326.36	22%	3,681,627.18
14 Ingresos Derivados de Financiamientos	-	-	-	-	-	0%	-
<b>Total</b>	<b>5,059,193.84</b>	<b>47,233.30</b>	<b>5,011,950.54</b>	<b>1,189,883.44</b>	<b>1,189,883.44</b>		<b>3,822,077.10</b>
<b>Estado Analítico De Ingresos Por Fuente De Financiamiento</b>	<b>Ingresos Estimado (1)</b>	<b>Ampliaciones y Reducciones (2)</b>	<b>Ingresos Modificado (3=1+2)</b>	<b>Ingresos Devenigado (4)</b>	<b>Ingresos Recaudado (5)</b>	<b>% de Avance de la Recaudación: (5/3)</b>	<b>Ingresos Excedentes (5-1)</b>
<b>Tributarios</b>	-	-	-	-	-	0%	-
Impuesto Sobre los Ingresos	-	-	-	-	-	0%	-
Impuesto Sobre el Patrimonio	-	-	-	-	-	0%	-
Impuesto Sobre la Producción, el Consumo y Impuesto al Comercio Exterior	-	-	-	-	-	0%	-
Impuesto Sobre Nominas y Asimilables	-	-	-	-	-	0%	-
Impuesto Ecológicos	-	-	-	-	-	0%	-
Accesorios	-	-	-	-	-	0%	-
Otros impuestos	-	-	-	-	-	0%	-
<b>Subtotal Tributarios</b>	-	-	-	-	-		-
<b>No Tributarios</b>	-	-	-	-	-	#DIV/0!	0
Derechos	-	-	-	-	-	0%	0
Productos	-	-	-	-	-	0%	0
Aprovechamientos	-	-	-	-	-	0%	0
Contribuciones de Mejoras	-	-	-	-	-	0%	0
<b>Subtotal No Tributarios</b>	\$ -	\$ -	\$ -	\$ -	\$ -		0
<b>Total</b>	\$ -	\$ -	\$ -	\$ -	\$ -		\$ -

AUTORIZO


*Claudia Canales Zambrano*  
C. CLAUDIA CANALES ZAMBRANO  
DIRECTOR GENERAL DEL MVI



**MUSEO DEL VIRREINATO**  
**ESTADO DEL EJERCICIO DEL PRESUPUESTO DE LOS EGRESOS**  
**CLASIFICACION ADMINISTRATIVA AL 30 Septiembre 2020**  
 (Cifras en pesos y centavos)

ADMINISTRATIVA	Presupuesto de Egresos Aprobado	Ampliaciones/Reducciones	Presupuesto Vigente	Comprometido	Presupuesto Disponible para		Comprometido		Presupuesto Sin Devengar	Ejercido	Pagado	Cuentas por Pagar
					Comprometer	Devengado	No Devengado	Devengado				
01 ADMINISTRACION INTERNA	\$ 1,059,193.84	\$ 9,446.66	\$ 5,049,747.18	\$ 1,170,790.59	\$ 3,878,956.59	\$ 1,170,790.59	\$ -	\$ 3,878,956.59	\$ 1,190,477.31	\$ 1,190,477.31	\$ 29,971.28	
MUSEO DEL VIRREINATO	\$ 5,059,193.84	\$ 9,446.66	\$ 5,049,747.18	\$ 1,170,790.59	\$ 3,878,956.59	\$ 1,170,790.59	\$ -	\$ 3,878,956.59	\$ 1,190,477.31	\$ 1,190,477.31	\$ 29,971.28	
<b>Total</b>	\$ 5,059,193.84	\$ 9,446.66	\$ 5,049,747.18	\$ 1,170,790.59	\$ 3,878,956.59	\$ 1,170,790.59	\$ -	\$ 3,878,956.59	\$ 1,190,477.31	\$ 1,190,477.31	\$ 29,971.28	

AUTORIZO

  
 CECILIA CASALES ZAMBRANO  
 DIRECTOR GENERAL DEL MUSEO DEL VIRREINATO

ESTADO ANALITICO DEL EJERCICIO DEL PRESUPUESTO DE EGRESOS EN CLASIFICACION ECONOMICA POR TIPO DE GASTO  
 Asignación Presupuestal de Egresos al 30/Septiembre/2020  
 (Cifras en pesos y centavos)

N ECONOMICA	Presupuesto de Egresos Aprobado	Ampliaciones/ (Reducciones)	Presupuesto Vigente	Comprometido	Presupuesto Disponible para Comprometer	Comprometido		Presupuesto Sin Devengar	Ejercido	Pagado	Cuentas per Pagar Deuda
						Devengado	No Devengado				
	5,059,193.84 \$	37,786.64	5,096,980.48	1,170,750.59	3,926,229.89	1,170,750.59	-	3,926,229.89	1,150,677.31	1,150,677.31	20,075.14
<b>Total \$</b>	<b>5,059,193.84 \$</b>	<b>37,786.64 \$</b>	<b>5,096,980.48 \$</b>	<b>1,170,750.59 \$</b>	<b>3,926,229.89 \$</b>	<b>1,170,750.59 \$</b>	<b>- \$</b>	<b>3,926,229.89 \$</b>	<b>1,150,677.31 \$</b>	<b>1,150,677.31 \$</b>	<b>20,075.14 \$</b>

La Deuda y Distribución de Pasivos

AUTORIZO:



CLAUDIA CANALES ZAMBRANO  
 DIRECTOR GENERAL DEL MUSEO DEL VIRREINATO



MUSEO DEL VIRREINATO

MUSEO DEL VIRREINATO  
ESTADO ANALITICO DEL EJERCICIO DEL PRESUPUESTO DE EGRESOS  
POR CAPITULO DEL GASTO

Del 01 de Enero al 30 Septiembre del 2020.

Capitulo del Gasto	1	2	3	4	5	6	7	8
Partido del Presupuesto	Egresos Aprobado	Ampliaciones/ (Reducciones)	Egresos Modificado (3=1+2)	Egresos Comprometido	Egresos Devengado	Egresos Ejercido	Egreso Pagado	Subejercicio
1000	4,034,453.84		4,034,453.84	596,238.00	596,238.00	579,787.00	579,787.00	16,451.00
2000	214,300.00	9,084.00	205,216.00	49,189.65	49,189.65	49,189.65	49,189.65	
3000	810,380.00	38,148.75	772,231.25	525,322.93	525,322.93	521,700.66	521,700.66	3,622.28
4000								
5000								
6000								
7000								
8000								
9000								
Total del Gasto	\$ 5,059,133.84	\$ 47,233.75	\$ 5,031,897.44	\$ 1,171,750.58	\$ 1,170,750.58	\$ 1,140,677.31	\$ 1,140,677.31	\$ 20,073.28

AUTOMATO

*Claudia Canales Zambrano*

C. CLAUDIA CANALES ZAMBRANO  
DIRECTOR GENERAL DEL MVI

ESTADO ANALITICO DEL EJERCICIO DEL PRESUPUESTO POR CLASIFICACION FUNCIONAL  
 Presupuesto de Egresos por Dependencias al 30 de Septiembre de 2011  
 (Cifras en pesos) constantes

UNIDAD FUNCIONAL SUBFUNCION	Presupuesto de Egresos Aprobado	Ampliaciones (In-Adiciones)	Presupuesto Vigente	Cuentas por Cobrar	Presupuesto Disponible para Ejecucion	Comprometido		Presupuesto		Ejercido	Pagado	Cuentas por Pagar por Pagos
						Revisado	No Revisado	Decreto	Sim			
2000 BUNASERVIDIO SOCIAL	5,055,183.81	37,786.64	5,092,970.45	11,707,505.59	3,926,229.89	1,170,750.59	0	3,926,229.89	3,926,229.89	11,506,873.31	11,506,873.31	2,007,328
2001 SERVICIOS DE SALUD Y ATENCION SOCIALES	5,055,183.81	37,786.64	5,092,970.45	11,707,505.59	3,926,229.89	1,170,750.59	0	3,926,229.89	3,926,229.89	11,506,873.31	11,506,873.31	2,007,328
2002 SERVICIOS DE SALUD Y ATENCION SOCIALES	5,055,183.81	37,786.64	5,092,970.45	11,707,505.59	3,926,229.89	1,170,750.59	0	3,926,229.89	3,926,229.89	11,506,873.31	11,506,873.31	2,007,328
<b>Total</b>	<b>5,055,183.81</b>	<b>37,786.64</b>	<b>5,092,970.45</b>	<b>11,707,505.59</b>	<b>3,926,229.89</b>	<b>1,170,750.59</b>	<b>0</b>	<b>3,926,229.89</b>	<b>3,926,229.89</b>	<b>11,506,873.31</b>	<b>11,506,873.31</b>	<b>2,007,328</b>

AUTORIZO



CLAUDIA CASALES ZAMBRANO  
 DIRECTOR GENERAL DEL MUSEO DEL VIRREINATO



MUSEO DEL VIRREINATO

ESTADISTICO DE GASTOS DEL PRESAL PRESUPUESTO DURANTE DEL BIENIO 2009-2010

Table with columns: Unidad Responsable, Programa, Subprograma, Presupuesto, Compras, etc. It lists various departments and their budget allocations for 2009 and 2010.

Handwritten signature and stamp: C. Claudia Canales Zambrano, Director General del Museo del Virreinato.

**Gobierno (Federal/Estatal/Municipal) de San Luis Potosí**  
**Estado Analítico del Ejercicio del Presupuesto de Egresos**  
**Clasificación Administrativa**  
**MUSEO DEL VIRREINATO**  
**Del 01/Ene/2020 Al 30/Sept/2020**

Concepto	Egresos					Subejercicio 6 = (3 - 4)
	Aprobado	Ampliaciones/ (Reducciones)	Modificado 3 = (1 + 2)	Devengado 4	Pagado 5	
	1	2				
Poder Ejecutivo						
Poder Legislativo						
Poder Judicial						
Órganos Autónomos						
<b>Total del Gasto</b>						

NO APLICA

\*Bajo protesta de decir verdad declaramos que los Estados Financieros y sus notas, son razonablemente correctos y son responsabilidad del emisor\*.

*Claudia Canales Zambrano*

C. CLAUDIA CANALES ZAMBRANO  
 DIRECTORA GENERAL DEL MVI




Sector Paraestatal del Gobierno (Federal/Estatal/Municipal) de San Luis Potosí  
 Estado Analítico del Ejercicio del Presupuesto de Egresos  
 Clasificación Administrativa  
**MUSEO DEL VIRREINATO**  
 Del 01/Ene/2020 Al 30/Sept/2020

Concepto	Egresos					Subejercicio
	Aprobado	Ampliaciones/ (Reducciones)	Modificado	Devengado	Pagado	
	1	2	3 = (1 + 2)	4	5	
Entidades Paraestatales y Fideicomisos No Empresariales y No Financieros						
Instituciones Públicas de la Seguridad Social						
Entidades Paraestatales Empresariales No Financieras con Participación Estatal Mayoritaria						
Fideicomisos Empresariales No Financieros con Participación Estatal Mayoritaria						
Entidades Paraestatales Empresariales Financieras Monetarias con Participación Estatal Mayoritaria						
Entidades Paraestatales Empresariales Financieras No Monetarias con Participación Estatal Mayoritaria						
Fideicomisos Financieros Públicos con Participación Estatal Mayoritaria						
<b>Total del Gasto</b>						

NO APLICA

"Bajo protesta de decir verdad declaramos que los Estados Financieros y sus notas, son razonablemente correctos y son responsabilidad del emisor"

  
 C. CLAUDIA CANALES ZAMBRANO  
 DIRECTORA GENERAL DEL MVI

# **INFORMACION PROGRAMATICA**


**(3)**

- 1.- GASTO POR CATEGORIA PROGRAMATICA. ✓
- 2.- GASTO POR CATEGORIA PROGRAMATICA POR DEPENDENCIA.
- 3.- PROGRAMAS Y PROYECTOS DE INVERSIÓN. ✓

**MUSEO DEL VIRREINATO**  
**SAN LUIS POTOSI**  
**DEL 01 DE ENERO AL 30 DE SEPTIEMBRE DEL 2020**  
**Gasto por Categoría Programática**

**Egresos**

ramas	Concepto	Egresos						
		Aprobado 1	Ampliaciones / (Reducciones) 2	Modificado 3=(1+2)	Devengado 4	Pagado 5	Subejercicio	
	<b>Idios: Sector Social y Privado o Entidades</b>							
	Sujetos a Reglas de Operación	\$0.00	\$0.00	\$0.00	\$0.00	\$0.00	\$0.00	\$0.00
	Subejercicios: Sector Social y Privado o Entidades	\$0.00	\$0.00	\$0.00	\$0.00	\$0.00	\$0.00	\$0.00
	<b>mpañeo de las Funciones</b>							
	Prestación de Servicios Públicos	\$ 5,059,193.84	9,440.66 \$	5,049,747.18 \$	1,170,239.59 \$	1,150,166.31	-3,899,580.87	
	Desempeño de las Funciones	\$5,059,193.84	\$9,440.66	\$5,049,747.18 \$	1,170,239.59 \$	1,150,166.31	-3,899,580.87	
	<b>Total del Gasto</b>	<b>\$5,059,193.84</b>	<b>\$9,440.66</b>	<b>\$5,049,747.18</b>	<b>\$1,170,239.59</b>	<b>\$1,150,166.31</b>	<b>-\$3,899,580.87</b>	

  
**CLAUDIA CANALES ZAMBRANO**  
**DIRECTORA DEL MUSEO DEL VIRREINATO**