



"2019, Año del Caudillo del Sur, Emiliano Zapata"

Tamazunchale, San Luis Potosí, **21/octubre/2019**

OFICIO No. JRF/058/2019

C.P. JOAQUIN HERRÁN LÓPEZ
DIRECTOR DE CONTABILIDAD GUBERNAMENTAL
SECRETARIA DE FINANZAS
PRESENTE

Por medio del presente, me permito entregar a Usted, Estados Financieros del Instituto Tecnológico superior de Tamazunchale, S. L. P., correspondiente al mes de Agosto 2019, anexamos la siguiente información:

INFORMACIÓN CONTABLE

1. Estado de Actividades
2. Estado de Situación Financiera
3. Estado de Cambio en la Situación Financiera
4. Estado Analítico del Activo
5. Estado Analítico de la Deuda y Otros Pasivos
6. Estado de Variación en la Hacienda Pública
7. Estado de Flujo en Efectivo
8. Notas a los Estados Financieros



INFORMACIÓN PRESUPUESTARIA

9. Estado Analítico De Ingresos
10. Estado Analítico Del Presupuesto De Egresos En Clasificación Administrativa
11. Estado Analítico Del Presupuesto De Egresos En Clasificación Económica (Por Tipo De Gasto)





"2019, Año del Caudillo del Sur, Emiliano Zapata"

12. Estado Analítico Del Presupuesto De Egresos En Clasificación Por Objeto De Gasto (Capítulo Y Concepto)
13. Estado Analítico Del Presupuesto De Egresos Por Clasificación Funcional.
14. Estado Analítico Del Presupuesto De Egresos Por Clasificación Funcional. Por Dependencia
15. Estado Analítico Del Presupuesto De Egresos Por Fuente De Financiamiento.
16. Estado Analítico Del Presupuesto De Egresos Por Clasificación Administrativa (Por Dependencia O Unidad Administrativa)
17. Estado Analítico Del Presupuesto De Egresos Por Clasificación Administrativa (Por Poder)
18. Estado Analítico Del Presupuesto De Egresos Por Clasificación Administrativa (Por Fideicomiso)

INFORMACIÓN PROGRAMÁTICA

19. Gasto Por Categoría Programática
20. Gasto Por Categoría Programática Por Dependencia
21. Programas y Proyectos de Inversión

Sin más por el momento, reciba un cordial saludo

ATENTAMENTE

Excelencia en Educación Tecnológica

C.P. CLAUDIA DIAZ AGUILAR
SUBDIRECTORA DE SERVICIOS ADMINISTRATIVOS

C.P.CDA/pbs

2019 "Año del Centenario del Natalicio de Rafael Montejano y Aguiñaga"



"2019, Año del Caudillo del Sur, Emillano Zapata"

11. Estado Analítico Del Presupuesto De Egresos En Clasificación Económica (Por Tipo De Gasto)
12. Estado Analítico Del Presupuesto De Egresos En Clasificación Por Objeto De Gasto (Capítulo Y Concepto)
13. Estado Analítico Del Presupuesto De Egresos Por Clasificación Funcional.
14. Estado Analítico Del Presupuesto De Egresos Por Clasificación Funcional. Por Dependencia
15. Estado Analítico Del Presupuesto De Egresos Por Fuente De Financiamiento.
16. Estado Analítico Del Presupuesto De Egresos Por Clasificación Administrativa (Por Dependencia O Unidad Administrativa)
17. Estado Analítico Del Presupuesto De Egresos Por Clasificación Administrativa (Por Poder)
18. Estado Analítico Del Presupuesto De Egresos Por Clasificación Administrativa (Por Fideicomiso)

INFORMACIÓN PROGRAMÁTICA

19. Gasto Por Categoría Programática
20. Gasto Por Categoría Programática Por Dependencia
21. Programas y Proyectos de Inversión

ANEXOS TRIMESTRALES


- Informe Sobre Pasivos Contingentes (No aplica)
- Informe De Endeudamiento Neto
- Informe De Intereses De La Deuda
- Indicadores de Postura Fiscal
- Relación De Bienes Muebles
- Relación De Bienes Inmuebles
- Relación de Cuentas Bancarias Productivas Específicas
- Relación de Esquemas Bursátiles y de Coberturas Financieras (No aplica)




Información de Periodos Intermedios
Instituto Tecnológico Superior de Tamaulunchale
 Estado de Actividades
 Del 1 de Enero al 31 de Agosto de 2019 y 2018
 (Pesos)

Concepto	2019	2018
INGRESOS Y OTROS BENEFICIOS		
Ingresos de la Gestión	7,046,425	6,440,639
Impuestos	0	0
Cuotas y Aportaciones de Seguridad Social	0	0
Contribuciones de Mejoras	0	0
Derechos	7,046,425	6,440,639
Productos	0	0
Aprovechamientos	0	0
Ingresos por Venta de Bienes y Prestación de Servicios	0	0
Participaciones, Aportaciones, Convenios, Incentivos Derivados de la Colaboración Fiscal, Fondos Distintos de Aportaciones, Transferencias, Asignaciones, Subsidios y Subvenciones, y Pensiones y Jubilaciones	29,089,266	22,137,253
Participaciones, Aportaciones, Convenios, Incentivos Derivados de la Colaboración Fiscal, Fondos Distintos de Aportaciones	0	527,069
Transferencias, Asignaciones, Subsidios y Subvenciones, y Pensiones y Jubilaciones	29,089,266	21,610,184
Otros Ingresos y Beneficios	55,219	45,168
Ingresos Financieros	0	0
Incremento por Variación de Inventarios	0	0
Disminución del Exceso de Estimaciones por Pérdida o Deterioro u Obsolescencia	0	0
Disminución del Exceso de Provisiones	0	0
Otros Ingresos y Beneficios Varios	55,219	45,168
Total de Ingresos y Otros Beneficios	26,200,912	28,623,060
GASTOS Y OTRAS PÉRDIDAS		
Gastos de Funcionamiento	29,040,571	26,900,539
Servicios Personales	23,039,718	22,826,724
Materiales y Suministros	1,160,362	998,562
Servicios Generales	3,620,482	3,074,992
Transferencias, Asignaciones, Subsidios y Otras Ayudas	189,231	60,179
Transferencias Internas y Asignaciones al Sector Público	0	0
Transferencias al Resto del Sector Público	0	0
Subsidios y Subvenciones	0	0
Ayudas Sociales	189,231	60,179
Pensiones y Jubilaciones	0	0
Transferencias a Fideicomisos, Mandatos y Contratos Análogos	0	0
Transferencias a la Seguridad Social	0	0
Donativos	0	0
Transferencias al Exterior	0	0
Participaciones y Aportaciones	0	0
Participaciones	0	0
Aportaciones	0	0
Convenios	0	0
Intereses, Comisiones y Otros Gastos de la Deuda Pública	0	0
Intereses de la Deuda Pública	0	0
Comisiones de la Deuda Pública	0	0
Gastos de la Deuda Pública	0	0
Costo por Coberturas	0	0
Apoyos Financieros	0	0
Otros Gastos y Pérdidas Extraordinarias	0	0
Estimaciones, Depreciaciones, Deterioros, Obsolescencia y Provisiones	0	0
Disminución de Inventarios	0	0
Aumento por Insuficiencia de Estimaciones por Pérdida o Deterioro y Aumento por Insuficiencia de Provisiones	0	0
Otros Gastos	0	0
Inversión Pública	0	0
Inversión Pública no Capitalizable	0	0
Total de Gastos y Otras Pérdidas	29,229,802	26,960,718
Resultados del Ejercicio (Ahorro/Desahorro)	7,271,109	1,662,342

Bajo protesta de decir verdad declaro que los Estados Financieros y sus Notas son razonablemente correctos y responsabilidad del emisor.



 ING. RICARDO BARCENAS ROJAS
 DIRECTOR GENERAL



 C.P. CLAUDIA DÍAZ AGUIAR
 SUBDIRECTORA DE SERVICIOS ADMINISTRATIVOS


 C.P. PASTORA BALDEAMAR SANTIAGO
 JEFA DE RECURSOS FINANCIEROS

CONCEPTO	2015	Año	2016	CONCEPTO	2015	Año	2016
ACTIVO				PASIVO			
Activo Circulante				Activo Circulante			
Efectivo y Equivalencias	10,220,341		4,656,601	Cuentas por Pagar a Corto Plazo	31,777,477		32,552,355
Derechos a Recibir Efectivo o Equivalentes	6,452,286		3,502,487	Documentos por Pagar a Corto Plazo	34,679		91,828
Derechos a Recibir Bienes o Servicios	2,784,080		2,214,344	Personas a Corto Plazo de la Deuda Pública a Largo Plazo	0		0
Inventarios	0		0	Títulos y Valores a Corto Plazo	0		0
Almacenes	0		0	Pasivos Diferidos a Corto Plazo	0		0
Estimación por Pérdida o Deterioro de Activos Circulantes	0		0	Fondos y Bonos de Terceros en Garantía y/o Administración a Corto Plazo	16,000		16,000
Otros Activos Circulantes	0		0	Provisiones a Corto Plazo	0		0
Total de Activos Circulantes	19,457,522		10,573,432	Otros Pasivos a Corto Plazo	0		0
Activo No Circulante				Total de Pasivos Circulantes	31,828,155		32,660,183
Inversiones Financieras a Largo Plazo	0		0	Activo No Circulante			
Derechos a Recibir Efectivo o Equivalentes a Largo Plazo	0		0	Cuentas por Pagar a Largo Plazo	0		0
Bienes Inmuebles, Infraestructura y Construcciones en Proceso	26,470,881		26,470,881	Documentos por Pagar a Largo Plazo	0		0
Bienes Muebles	12,894,023		12,115,464	Deuda Pública a Largo Plazo	0		0
Activos Intangibles	200,041		212,004	Pasivos Diferidos a Largo Plazo	0		0
Depreciación, Deterioro y Amortización Acumulada de Bienes	0		0	Fondos y Bonos de Terceros en Garantía y/o Administración a Largo Plazo	0		0
Activos Diferidos	0		0	Provisiones a Largo Plazo	0		0
Estimación por Pérdida o Deterioro de Activos no Circulantes	0		0	Total de Pasivos No Circulantes	0		0
Otros Activos no Circulantes	0		0	Total del Pasivo	31,828,155		32,660,183
Total de Activos No Circulantes	39,294,925		38,798,819	HACIENDA PÚBLICA/ PATRIMONIO			
Total del Activo	58,752,447		49,372,261	Hacienda Pública/Patrimonio Contribuido	26,255,684		26,255,684
				Aportaciones	26,255,684		26,255,684
				Donaciones de Capital	0		0
				Actualización de la Hacienda Pública / Patrimonio	0		0
				Hacienda Pública/Patrimonio Generado	-1,331,402		-11,543,616
				Resultados del Ejercicio (Ahorro / Desahorro)	7,971,108		1,652,342
				Resultados de Ejercicios Anteriores	-9,302,512		-13,205,958
				Revalúos	0		0
				Reservas	0		0
				Rectificaciones de Resultados de Ejercicios Anteriores	0		0
				Exceso o Insuficiencia en la Actualización de la Hacienda Pública/Patrimonio	0		0
				Resultado por Posición Monetaria	0		0
				Resultado por Tenencia de Activos no Monetarios	0		0
				Total Hacienda Pública/ Patrimonio	26,924,282		16,712,078
				Total del Pasivo y Hacienda Pública/ Patrimonio	58,752,447		49,372,261

Bajo protesta de decir verdad declaramos que los Estados Financieros y sus Notas son razonablemente correctos y somos responsables del mismo


 INS. RICARDO BALBUENA RIVAS
 DIRECTOR GENERAL



 C.P. ELAIDIA DIAZ AGUILAR
 SUBDIRECTORA DE SERVICIOS ADMINISTRATIVOS

C.P. PASTORA BALDILAMAR SANTIAGO
 JEFA DE RECURSOS FINANCIEROS

Información de Periodos Intermedios
Instituto Tecnológico Superior de Tamaulanchale
Estado de Cambios en la Situación Financiera
Del 1 de Enero al 31 de Agosto de 2019
(Pesos)

Concepto	Origen	Aplicación
ACTIVO	0	9,380,105
Activo Circulante	0	8,884,090
Efectivo y Equivalentes	0	5,363,741
Derechos a Recibir Efectivo o Equivalentes	0	2,949,810
Derechos a Recibir Bienes o Servicios	0	570,539
Inventarios	0	0
Almacenes	0	0
Estimación por Pérdida o Deterioro de Activos Circulantes	0	0
Otros Activos Circulantes	0	0
Activo No Circulante	0	496,096
Inversiones Financieras a Largo Plazo	0	0
Derechos a Recibir Efectivo o Equivalentes a Largo Plazo	0	0
Bienes Inmuebles, Infraestructura y Construcciones en Proceso	0	0
Bienes Muebles	0	448,559
Activos Intangibles	0	47,537
Depreciación, Deterioro y Amortización Acumulada de Bienes	0	0
Activos Diferidos	0	0
Estimación por Pérdida o Deterioro de Activos no Circulantes	0	0
Otros Activos no Circulantes	0	0
PASIVO	0	832,028
Pasivo Circulante	0	832,028
Cuentas por Pagar a Corto Plazo	0	774,878
Documentos por Pagar a Corto Plazo	0	57,150
Porción a Corto Plazo de la Deuda Pública a Largo Plazo	0	0
Títulos y Valores a Corto Plazo	0	0
Pasivos Diferidos a Corto Plazo	0	0
Fondos y Bienes de Terceros en Garantía y/o Administración a Corto Plazo	0	0
Provisiones a Corto Plazo	0	0
Otros Pasivos a Corto Plazo	0	0
Pasivo No Circulante	0	0
Cuentas por Pagar a Largo Plazo	0	0
Documentos por Pagar a Largo Plazo	0	0
Deuda Pública a Largo Plazo	0	0
Pasivos Diferidos a Largo Plazo	0	0
Fondos y Bienes de Terceros en Garantía y/o en Administración a Largo Plazo	0	0
Provisiones a Largo Plazo	0	0
HACIENDA PÚBLICA/ PATRIMONIO	10,212,213	0
Hacienda Pública/ Patrimonio Contribuido	0	0
Aportaciones	0	0
Donaciones de Capital	0	0
Actualización de la Hacienda Pública / Patrimonio	0	0
Hacienda Pública/ Patrimonio Generado	10,212,213	0
Resultados del Ejercicio (Ahorro / Desahorro)	6,308,787	0
Resultados de Ejercicios Anteriores	3,903,446	0
Revalúos	0	0
Reservas	0	0
Rectificaciones de Resultados de Ejercicios Anteriores	0	0
Exceso o Insuficiencia en la Actualización de la Hacienda Pública/ Patrimonio	0	0
Resultado por Posición Monetaria	0	0
Resultado por Tenencia de Activos no Monetarios	0	0

Bajo protesta de verdad declaro que los Estados Financieros y las Notas son razonablemente correctos y responsabilidad del emisor


 ING. RICARDO BARCENÁS RIVAS
 DIRECTOR GENERAL


 C.P. PASTORA BALDELAMAR SANTIAGO
 JEFA DE RECURSOS FINANCIEROS


 C.P. CLAUDIA DÍAZ AGUILAR
 SUBDIRECTORA DE SERVICIOS ADMINISTRATIVOS

Información de Periodos Intermedios
 Instituto Tecnológico Superior de Tamazunchale
 Estado Analítico del Activo
 Del 1 de Enero al 31 de Agosto de 2019
 (Pesos)

Concepto	Saldo Inicial 1	Cargos del Periodo 2	Abonos del Periodo 3	Saldo Final 4=(1+2-3)	Variación del Periodo (4-1)
ACTIVO					
Activo Circulante	13,720,218	90,721,119	84,983,815	19,457,522	5,737,304
Efectivo y Equivalentes	2,502,734	51,963,854	44,266,247	10,220,341	7,717,607
Derechos a Recibir Efectivo o Equivalentes	9,140,677	37,716,236	40,404,615	6,452,298	-2,688,379
Derechos a Recibir Bienes o Servicios	2,076,807	1,021,028	312,952	2,784,883	708,076
Inventarios	0	0	0	0	0
Almacenes	0	0	0	0	0
Estimación por Pérdida o Deterioro de Activos Circulantes	0	0	0	0	0
Otros Activos Circulantes	0	0	0	0	0
Activo No Circulante	39,082,068	212,857	0	39,294,925	212,857
Inversiones Financieras a Largo Plazo	0	0	0	0	0
Derechos a Recibir Efectivo o Equivalentes a Largo Plazo	0	0	0	0	0
Bienes Inmuebles, Infraestructura y Construcciones en Proceso	26,470,861	0	0	26,470,861	0
Bienes Muebles	12,366,897	207,126	0	12,564,023	207,126
Activos Intangibles	264,311	5,730	0	260,041	5,730
Depreciación, Deterioro y Amortización Acumulada de Bienes	0	0	0	0	0
Activos Diferidos	0	0	0	0	0
Estimación por Pérdida o Deterioro de Activos no Circulantes	0	0	0	0	0
Otros Activos no Circulantes	0	0	0	0	0
TOTAL DEL ACTIVO	52,802,286	90,933,976	84,983,815	58,752,447	5,950,161

Bajo protesta de decir verdad declaramos que los Estados Financieros y sus Notas son razonablemente correctos y responsabilidad del emisor

ING. RICARDO BARCEÑAS RIVAS
 DIRECTOR GENERAL


C. P. CLAUDIA DÍAZ AGUILAR
 SUBDIRECTORA DE SERVICIOS ADMINISTRATIVOS


C. P. PASTORA BALDEAMAR SANTIAGO
 JEFA DE RECURSOS FINANCIEROS


Información de Periodos Intermedios
Instituto Tecnológico Superior de Tamazunchale
Estado Analítico de la Deuda y Otros Pasivos
Del 1 de Enero al 31 de Agosto de 2019
(Pesos)

Denominación de las Deudas	Moneda de Contratación	Institución o País Acreedor	Saldo Inicial del Periodo	Saldo Final del Periodo
DEUDA PÚBLICA				
Corto Plazo				
Deuda Interna			0	0
Instituciones de Crédito	Peso	México	0	0
Títulos y Valores	Peso	México	0	0
Arrendamientos Financieros	Peso	México	0	0
Deuda Externa			0	0
Organismos Financieros Internacionales	Peso	México	0	0
Deuda Bilateral	Peso	México	0	0
Títulos y Valores	Peso	México	0	0
Arrendamientos Financieros	Peso	México	0	0
Subtotal a Corto Plazo			0	0
Largo Plazo				
Deuda Interna			0	0
Instituciones de Crédito	Peso	México	0	0
Títulos y Valores	Peso	México	0	0
Arrendamientos Financieros	Peso	México	0	0
Deuda Externa			0	0
Organismos Financieros Internacionales	Peso	México	0	0
Deuda Bilateral	Peso	México	0	0
Títulos y Valores	Peso	México	0	0
Arrendamientos Financieros	Peso	México	0	0
Subtotal a Largo Plazo			0	0
Otros Pasivos	Peso	México	33,880,693	31,828,155
Total Deuda y Otros Pasivos			33,880,693	31,828,155

Bajo protesta de decir verdad declaramos que los Estados Financieros y sus Notas son razonablemente correctos y responsabilidad del emisor


 ING. RICARDO BÁRCENAS RIVAS
 DIRECTOR GENERAL


 C.P. CLAUDIA DÍAZ AGUILAR
 SUBDIRECTORA DE SERVICIOS ADMINISTRATIVOS


 C.P. PASTORA BALDELAMAR SANTIAGO
 JEFA DE RECURSOS FINANCIEROS

Información de Puntos Intermedios
 Instituto Tecnológico Superior de Tamazunchale
 Estado de Veracruz en la Hacienda Pública
 Del 1 de Enero al 31 de Agosto de 2019
 (pesos)

Concepto	Hacienda Pública/Contribuido	Hacienda Pública/Primitivo	Hacienda Pública/Primitivo Generado de Ejercicios Anteriores	Hacienda Pública/Primitivo Generado del Ejercicio	Exceso o Insuficiencia en la Actualización de la Hacienda Pública / Patrimonio	TOTAL
HACIENDA PÚBLICA/PATRIMONIO CONTRIBUIDO NETO 2018	28,255,694					28,255,694
Adiciones:	28,255,694					28,255,694
Donaciones de Capital	0					0
Actualización de la Hacienda Pública/Primitivo	0					0
HACIENDA PÚBLICA /PATRIMONIO GENERADO NETO 2018		-12,205,958		1,662,342		-11,543,616
Resultados del Ejercicio (ámbito/Disámbito)				1,662,342		1,662,342
Resultados de Ejercicios Anteriores		-12,205,958				-12,205,958
Revaluos		0				0
Reservas		0				0
Rectificaciones de Resultados de Ejercicios Anteriores		0				0
EXCESO O INSUFICIENCIA EN LA ACTUALIZACIÓN DE LA HACIENDA PÚBLICA/ PATRIMONIO NETO 2018					0	0
Resultado por Posición Monetaria						0
Resultado por Tenencia de Activos no Monetarios						0
HACIENDA PÚBLICA / PATRIMONIO NETO FINAL 2018	28,255,694	-12,205,958		1,662,342	0	16,712,078
CAMBIO EN LA HACIENDA PÚBLICA/PATRIMONIO CONTRIBUIDO NETO 2019	0					0
Aperturas:	0					0
Donaciones de Capital	0					0
Actualización de la Hacienda Pública/Patrimonio	0					0
VARIACIONES DE LA HACIENDA PÚBLICA / PATRIMONIO GENERADO NETO 2019		-3,303,446		6,308,767		16,212,213
Resultados del Ejercicio (Ámbito/Disámbito)				7,971,109		7,971,109
Resultados de Ejercicios Anteriores		-3,003,446		-1,662,342		-2,241,104
Revaluos		0				0
Reservas		0				0
Rectificaciones de Resultados de Ejercicios Anteriores						0
CAMBIO EN EL EXCESO O INSUFICIENCIA EN LA ACTUALIZACIÓN DE LA HACIENDA PÚBLICA/ PATRIMONIO NETO 2019					0	0
Resultado por Posición Monetaria						0
Resultado por Tenencia de Activos no Monetarios						0
HACIENDA PÚBLICA / PATRIMONIO NETO FINAL 2019	28,255,694	-15,509,404		7,971,109	0	26,974,222

Bajo protesta de decir verdad declaramos que los Estados Financieros y los Notas son razonablemente correctos y responsables del ejercicio


 ING. RICARDO BALLESTEROS
 DIRECTOR GENERAL


 C. P. CLAUDIA DÍAZ AGUILAR
 SUBDIRECTORA DE SERVICIOS ADMINISTRATIVOS

C. P. PASTORA BALDEMAR SANTIAGO
 JEFA DE RECURSOS FINANCIEROS

Información de Periodos Intermedios
 Instituto Tecnológico Superior de Tamazunchale
 Estado de Flujos de Efectivo
 Del 1 de Enero al 31 de Agosto de 2019 y 2018
 (Pesos)

Concepto	2019	2018
Flujos de Efectivo de las Actividades de Operación:		
Origen	36,135,693	28,577,892
Impuestos	0	0
Cuotas y Aportaciones de Seguridad Social	0	0
Contribuciones de mejoras	0	0
Derechos	7,046,428	6,440,639
Productos	0	0
Aprovechamientos	0	0
Ingresos por Venta de Bienes y Prestación de Servicios	0	0
Participaciones, Aportaciones, Convenios, Incentivos Derivados de la Colaboración Fiscal y Fondos Distintos de Aportaciones	0	527,069
Transferencias, Asignaciones, Subsidios y Subvenciones, y Pensiones y Jubilaciones	29,089,265	21,610,184
Otros Orígenes de Operación	0	0
Aplicación	28,205,228	26,488,736
Servicios Personales	22,442,321	22,145,503
Materiales y Suministros	1,180,382	998,862
Servicios Generales	3,820,492	3,074,553
Transferencias Internas y Asignaciones al Sector Público	0	0
Transferencias al resto del Sector Público	0	0
Subsidios y Subvenciones	0	0
Ayudas Sociales	109,231	60,179
Pensiones y Jubilaciones	0	0
Transferencias a Fideicomisos, Mandatos y Contratos Análogos	0	0
Transferencias a la Seguridad Social	0	0
Donativos	0	0
Transferencias al Exterior	0	0
Participaciones	0	0
Aportaciones	0	0
Convenios	0	0
Otras Aplicaciones de Operación	572,823	207,241
Flujos Netos de Efectivo por Actividades de Operación	7,930,464	2,089,154
Flujos de Efectivo de las Actividades de Inversión		
Origen	0	0
Bienes Inmuebles, Infraestructura y Construcciones en Proceso	0	0
Bienes Muebles	0	0
Otros Orígenes de Inversión	0	0
Aplicación	212,857	761,624
Bienes Inmuebles, Infraestructura y Construcciones en Proceso	0	479,588
Bienes Muebles	207,126	141,992
Otras Aplicaciones de Inversión	5,730	140,043
Flujos Netos de Efectivo por Actividades de Inversión	-212,857	-761,624
Flujo de Efectivo de las Actividades de Financiamiento		
Origen	0	0
Endeudamiento Neto	0	0
Interno	0	0
Externo	0	0
Otros Orígenes de Financiamiento	0	0
Aplicación	0	0
Servicios de la Deuda	0	0
Interno	0	0
Externo	0	0
Otras Aplicaciones de Financiamiento	0	0
Flujos netos de Efectivo por Actividades de Financiamiento	0	0
Incremento/Disminución Neta en el Efectivo y Equivalentes al Efectivo	7,717,607	1,329,530
Efectivo y Equivalentes al Efectivo al Inicio del Ejercicio	2,502,734	3,627,071
Efectivo y Equivalentes al Efectivo al final del Ejercicio	10,220,341	4,956,601

Bajo protesta de decir verdad declaramos que los Estados Financieros y sus Notas son razonablemente correctos y responsabilidad del emisor.

INS. RICARDO BACENAS RIVAS
 DIRECTOR GENERAL

C.P. CLAUDIA DIAZ AGUILAR
 SUBDIRECTORA DE SERVICIOS ADMINISTRATIVOS

C.P. PASTORA BALDELAMAR SANTIAGO
 JEFA DE RECURSOS FINANCIEROS

Información de Periodos Intermedios
 Instituto Tecnológico Superior de Tamaulanchale
 Estado Analítico de Ingresos
 Del 1 de Enero al 31 de Agosto de 2019

Rubro de Ingresos	Ingreso					Diferencia (6= 5 - 1)
	Estimado	Ampliaciones y Reducciones	Modificado	Devengado	Recaudado	
	(1)	(2)	(3= 1 + 2)	(4)	(5)	
Impuestos	0	0	0	0	0	0
Cuotas y Aportaciones de Seguridad Social	0	0	0	0	0	0
Contribuciones de Mejoras	0	0	0	0	0	0
Derechos	7,372,450	0	7,372,450	7,046,428	7,046,428	-326,022
Productos	0	0	0	0	0	0
Aprovechamientos	0	0	0	0	0	0
Ingresos por Venta de Bienes, Prestación de Servicios y Otros Ingresos	0	0	0	0	0	0
Participaciones, Aportaciones, Convenios, Incentivos Derivados de la Colaboración Fiscal y Fondos Distintos de Aportaciones	0	0	0	0	0	0
Transferencias, Asignaciones, Subsidios y Subvenciones, y Pensiones y Jubilaciones	43,108,104	1,180,000	44,288,104	29,089,265	29,089,265	-14,018,839
Ingresos Derivados de Financiamientos	0	0	0	0	0	0
Total	50,480,554	1,180,000	51,660,554	36,135,693	36,135,693	-14,344,861
				Ingresos excedentes¹		-14,344,861

Estado Analítico de Ingresos Por Fuentes de Financiamiento	Ingreso					Diferencia (6= 5 - 1)
	Estimado	Ampliaciones y Reducciones	Modificado	Devengado	Recaudado	
	(1)	(2)	(3= 1 + 2)	(4)	(5)	
Ingresos del Poder Ejecutivo Federal o Estatal y de los Municipios						
Impuestos	0	0	0	0	0	0
Cuotas y Aportaciones de Seguridad Social	0	0	0	0	0	0
Contribuciones de Mejoras	0	0	0	0	0	0
Derechos	7,372,450	0	7,372,450	7,046,428	7,046,428	-326,022
Productos	0	0	0	0	0	0
Aprovechamientos	0	0	0	0	0	0
Participaciones, Aportaciones, Convenios, Incentivos Derivados de la Colaboración Fiscal y Fondos Distintos de Aportaciones	0	0	0	0	0	0
Transferencias, Asignaciones, Subsidios y Subvenciones, y Pensiones y Jubilaciones	43,108,104	1,180,000	44,288,104	29,089,265	29,089,265	-14,018,839
Ingresos de los Entes Públicos de los Poderes Legislativo y Judicial, de los Órganos Autónomos y del Sector Paraestatal o Paramunicipal, así como de las Empresas Productivas del Estado						
Cuotas y Aportaciones de Seguridad Social	0	0	0	0	0	0
Productos	0	0	0	0	0	0
Ingresos por Venta de Bienes, Prestación de Servicios y Otros Ingresos	0	0	0	0	0	0
Transferencias, Asignaciones, Subsidios y Subvenciones, y Pensiones y Jubilaciones	0	0	0	0	0	0
Ingresos derivados de financiamiento						
Ingresos Derivados de Financiamientos	0	0	0	0	0	0
Total	50,480,554	1,180,000	51,660,554	36,135,693	36,135,693	-14,344,861
				Ingresos excedentes¹		-14,344,861

¹ Los ingresos excedentes se presentan para efecto de cumplimiento de la Ley General de Contabilidad Gubernamental y al importe reflejado deberá ser siempre mayor a cero.


ING. RICARDO BARCHINAS RIVAS
 DIRECTOR GENERAL


C.P. PASTORA BALDELMAR SANTIBÁÑEZ
 JEFA DE RECURSOS FINANCIEROS

C.P. CLAUDIA DIRAZ AGUILAR
 SUBDIRECTORA DE SERVICIOS ADMINISTRATIVOS

Información de Periodos Intermedios
 Instituto Tecnológico Superior de Tlaxamtlahé
 Estado Analítico del Ejercicio del Presupuesto de Egresos
 Clasificación Administrativa
 Del 1 de Enero al 31 de Agosto de 2019

Concepto	Egresos			Pagado	Subejercicio 6 = (3-4)
	1 Aprobado	2 Ampliaciones/ (Reducciones)	3 = (1+2) Modificado		
Sin Ramo/Dependencia	\$50,480,554	\$1,180,000	\$51,660,554	\$28,442,659	\$23,217,895
1 DIRECCIÓN GENERAL	\$1,250,000	-\$131,024	\$1,119,976	\$1,037,552	\$81,424
2 DIRECCIÓN ACADÉMICA	\$1,665,890	-\$406,183	\$1,180,727	\$683,837	\$496,890
3 SUBDIRECCIÓN DE SERVICIOS ADMINISTRATIVOS	\$45,825,664	\$643,290	\$46,268,954	\$24,004,450	\$20,837,107
4 DIRECCIÓN DE PLANEACIÓN Y VINCULACIÓN	\$1,539,000	\$1,103,897	\$3,102,897	\$1,288,423	\$1,813,475
		\$0	\$0		\$0
		\$0	\$0		\$0
		\$0	\$0		\$0
Total del Gasto	\$50,480,554	\$1,180,000	\$51,660,554	\$28,442,659	\$23,217,895



 ING. RICARDO BARCENÁS-RIVAS
 DIRECTOR GENERAL


 C.F. CLAUDIA DÍAZ AGUILAR
 SUBDIRECCIÓN DE SERVICIOS ADMINISTRATIVOS


 C.P. PASTORA BALDEAMAR SANTIAGO
 JEFA DE RECURSOS FINANCIEROS

Información de Periodos Intermedios
Instituto Tecnológico Superior de Tamazunchale
Estado Analítico del Ejercicio del Presupuesto de Egresos
Clasificación Económica (por Tipo de Gasto)
Del 1 de Enero al 31 de Agosto de 2019

Concepto	Egresos					Subejercicio 6 = (3 - 4)
	Aprobado 1	Ampliaciones/ (Reducciones) 2	Modificado 3 = (1 + 2)	Devengado 4	Pagado 5	
Gasto Corriente	49,641,965	1,091,543	50,733,508	28,229,802	27,632,405	22,503,706
Gasto de Capital	838,589	88,457	927,045	212,857	212,857	714,189
Amortización de la Deuda y Disminución de Pasivos	0	0	0	0	0	0
Pensiones y Jubilaciones	0	0	0	0	0	0
Participaciones	0	0	0	0	0	0
Total del Gasto	50,480,554	1,180,000	51,660,554	28,442,659	27,845,262	23,217,895


ING. RICARDO BARCEÑAS RIVAS
DIRECTOR GENERAL


C.P. CLAUDIA DÍAZ AGUILAR
SUBDIRECTORA DE SERVICIOS ADMINISTRATIVOS


C.P. PASTORA BALDELMAR SANTIAGO
JEFA DE RECURSOS FINANCIEROS

Información de Periodos Intermedios
 Instituto Tecnológico Superior de Tamazunchale
 Estado Analítico del Ejercicio del Presupuesto de Egresos
 Clasificación por Objeto del Gasto (Cajéculo y Concepto)
 Del 1 de Enero al 31 de Agosto de 2019

Concepto	Aprobado 1	Ampliaciones/ (Reducciones) 2	Egresos Modificado 3 = (1 + 2)	Desviado 4	Pagado 5	Subejercicio E = (3 - 4)
Servicios Personales	43,053,354	0	43,053,354	23,039,718	22,442,321	20,013,646
Remuneraciones al Personal de Carácter Permanente	19,683,170	0	19,683,170	13,214,970	13,214,970	6,446,200
Remuneraciones al Personal de Carácter Transitorio	211,377	0	211,377	-66,801	165,501	45,575
Remuneraciones Adicionales y Especiales	10,394,793	0	10,394,793	3,622,634	3,622,634	6,772,160
Seguridad Social	5,406,109	0	5,406,109	3,376,138	2,773,141	2,035,650
Otras Producciones Sociales y Económicas	5,127,168	0	5,127,168	2,178,444	2,178,444	2,950,725
Previsores	0	0	0	0	0	0
Pago de Estímulos a Servidores Públicos	2,250,667	0	2,250,667	489,331	489,331	1,761,336
Materiales y Suministros	1,830,824	-338,229	1,492,595	1,180,362	312,233	312,233
Materiales de Administración, Emisión de Documentos y Artículos Oficiales	815,356	3,767	819,123	721,945	721,945	97,177
Alimentos y Uberallos	238,028	-135,727	102,291	93,965	93,965	8,275
Materiales Primas y Materiales de Producción y Comercialización	0	488	488	468	400	0
Materiales y Artículos de Construcción y de Reparación	406,226	-110,250	295,976	155,889	155,889	133,987
Productos Químicos, Farmacéuticos y de Laboratorio	41,576	-20,091	20,091	19,435	19,435	656
Combustibles, Lubricantes y Aditivos	81,670	-43,017	38,653	31,234	31,234	7,419
Vestuario, Blancos, Prendas de Protección y Artículos Deportivos	196,000	-80,387	97,913	87,853	87,853	60
Materiales y Suministros Para Seguridad	0	0	0	0	0	0
Herramientas, Refacciones y Accesorios Menores	51,908	72,242	124,210	59,551	59,551	64,659
Servicios Generales	4,615,940	1,330,921	5,946,862	3,820,497	3,020,492	2,076,378
Servicios Básicos	382,500	55,468	437,959	270,958	270,958	167,000
Servicios de Arrendamiento	250,140	-5,594	344,246	164,852	164,852	78,394
Servicios Profesionales, Científicos, Técnicos y Otros Servicios	1,107,468	249,048	1,356,516	1,229,323	1,229,323	127,193
Servicios Financieros, Bancarios y Comerciales	125,873	-18,028	107,845	68,516	68,516	39,338
Servicios de Instalación, Reparación, Mantenimiento y Conservación	379,049	1,450,038	1,829,088	852,239	852,239	978,649
Servicios de Traducción y Viajes	147,000	26,408	173,408	127,059	127,059	46,340
Servicios de Traslado y Viajes	1,265,620	-369,603	896,017	713,102	713,102	182,915
Servicios Oficiales	679,865	-504,845	175,020	132,094	132,094	42,505
Otros Servicios Generales	278,625	368,330	646,955	262,339	262,339	414,616
Transferencias, Asignaciones, Subsidios y Otras Ayudas	149,237	141,451	290,688	189,231	189,231	101,457
Transferencias Internas y Asignaciones al Sector Público	0	0	0	0	0	0
Transferencias al Resto del Sector Público	0	0	0	0	0	0
Subsidios y Subvenciones	0	0	0	0	0	0
Ayudas Sociales	149,237	141,451	290,688	189,231	189,231	101,457
Pensiones y Jubilaciones	0	0	0	0	0	0
Transferencias a Fiducias, Mandatos y Otros Análogos	0	0	0	0	0	0
Transferencias a la Seguridad Social	0	0	0	0	0	0
Donativos	0	0	0	0	0	0
Transferencias al Exterior	0	0	0	0	0	0
Bienes Muebles, Inmuebles e Intangibles	629,439	120,857	750,296	212,857	212,857	837,439
Mobiliario y Equipo de Administración	381,000	-130,035	250,965	181,374	181,374	69,000
Mobiliario y Equipo Educativo y Recreativo	175,000	64,000	240,000	0	0	240,000
Equipo e Instrumental Médico y de Laboratorio	0	100,000	100,000	0	0	100,000
Vehículos y Equipo de Transporte	0	0	0	0	0	0
Equipo de Defensa y Seguridad	0	0	0	0	0	0
Maquinaria, Otros Equipos y Herramientas	59,439	15,752	75,191	25,752	25,752	49,439
Activos Biológicos	0	0	0	0	0	0
Bienes Inmuebles	0	0	0	0	0	0
Activos Intangibles	13,000	71,700	84,700	5,730	5,730	79,000
Inversión Pública	201,750	-25,000	176,750	0	0	176,750
Otra Pública en Bienes de Dominio Público	0	0	0	0	0	0
Otra Pública en Bienes Propios	201,750	-25,000	176,750	0	0	176,750
Proyectos Productivos y Acciones de Fomento	0	0	0	0	0	0

Información de Periodos Intermedios
 Instituto Tecnológico Superior de Tlaximilco
 Estado Analítico del Ejercicio del Presupuesto de Egresos
 Clasificación por Objeto del Gasto (Cargo) y Cuenta
 Del 1 de Enero al 31 de Agosto de 2019

Concepto	Egresos		Pagado	Subejercicio	
	Aprobado	Ampliaciones (Reducciones)			
	1	2	3 = (1 + 2)	4	5 = (3 + 4)
Inversiones Financieras y Otras Provisiones	0	0	0	0	0
Inversiones Para el Fomento de Actividades Productivas	0	0	0	0	0
Acciones y Participaciones de Capital	0	0	0	0	0
Compra de Títulos y Valores	0	0	0	0	0
Concesión de Préstamos	0	0	0	0	0
Inversiones en Fideicomisos, Mandatos y Otros Análogos	0	0	0	0	0
Otras Inversiones Financieras	0	0	0	0	0
Provisiones para Contingencias y Otras Erogaciones Especiales	0	0	0	0	0
Participaciones y Aportaciones	0	0	0	0	0
Participaciones	0	0	0	0	0
Aportaciones	0	0	0	0	0
Convenios	0	0	0	0	0
Deuda Pública	0	0	0	0	0
Amortización de la Deuda Pública	0	0	0	0	0
Intereses de la Deuda Pública	0	0	0	0	0
Comisiones de la Deuda Pública	0	0	0	0	0
Gastos de la Deuda Pública	0	0	0	0	0
Costo por Cobramos	0	0	0	0	0
Apoyos Financieros	0	0	0	0	0
Activos de Ejercicios Fiscales Anteriores (Adelanto)	0	0	0	0	0
Total del Gasto	50,480,554	1,180,000	51,660,554	28,442,659	27,845,262



 ING. RICARDO BARCEÑAS RIVAS
 DIRECTOR GENERAL


 C.P. CLAUDIA DÍAZ AGUILAR
 SUBDIRECTORA DE SERVICIOS ADMINISTRATIVOS

C.P. PASTORA BALDEMAR SANTIAGO
 JEFA DE RECURSOS FINANCIEROS

Información de Períodos Intermedios
 Instituto Tecnológico Superior de Tamazunchale
 Estado Analítico del Ejercicio del Presupuesto de Egresos
 Clasificación Funcional (Finalidad y Función)
 Del 1 de Enero al 31 de Agosto de 2019

Concepto	Egresos				Subejercicio
	1 Aprobado	2 Ampliaciones/ (Reducciones)	3 = (1 + 2) Modificado	4 Devengado	
Gobierno	0	0	0	0	0
Legislación					0
Justicia					0
Coordinación de la Política de Gobierno					0
Relaciones Exteriores					0
Asuntos Financieros y Hacendarios					0
Seguridad Nacional					0
Asuntos de Orden Público y de Seguridad Interior					0
Otros Servicios Generales					0
Desarrollo Social	50,480,554	1,180,000	51,660,554	28,442,659	27,845,262
Protección Ambiental					0
Vivienda y Servicios a la Comunidad					0
Salud					0
Recreación, Cultura y Otras Manifestaciones Sociales					0
Educación					0
Protección Social					0
Otros Asuntos Sociales					0
Desarrollo Económico	0	0	0	0	0
Asuntos Económicos, Comerciales y Laborales en General					0
Agricultura, Silvicultura, Pesca y Caza					0
Combustibles y Energía					0
Minería, Manufacturas y Construcción					0
Transporte					0
Comunicaciones					0
Turismo					0
Ciencia, Tecnología e Innovación					0
Otros Industriales y Otros Asuntos Económicos					0
Otros no Clasificados en Funciones Anteriores	0	0	0	0	0
Transacciones de la Deuda Pública / Costo Financiero de la Deuda					0
Transferencias, Participaciones y Aportaciones entre Diferentes Niveles y Ordenes de Gobierno					0
Servicio del Sistema Financiero					0
Ayudas de Ejercicio Finales Anteriores					0
Total del Gasto	50,480,554	1,180,000	51,660,554	28,442,659	27,845,262



 RICARDO BALCENAS RIVAS
 DIRECTOR GENERAL



 C.P. CLAUDIA DIAZ NOTTAR
 SUBDIRECTORA DE SERVICIOS ADMINISTRATIVOS


C.P. PASTORA BALDELLAMAR SANTIAGO
 JEFA DE RECURSOS FINANCIEROS

Información de Periodos Intermedios
 Instituto Tecnológico Superior de Tamaulanchale
 Estado Analítico del Ejercicio del Presupuesto de Egresos
 Clasificación Funcional por Dependencia
 Del 1 de Enero al 31 de Agosto de 2019

Concepto	Egresos					Subtotal
	1 Aprobado	2 Ampliaciones/ (Reducciones)	3 = 1 + 2 Modificado	4 Devengado	5 Pagado	
Educación	50,480,554	1,180,000	51,660,554	28,442,659	27,045,262	23,217,895
Total del Gasto	50,480,554	1,180,000	51,660,554	28,442,659	27,045,262	23,217,895


 ING. RICARDO BALCENAS RIVAS
 DIRECTOR GENERAL


 C.P. CLAUDIA DAZ AGUILAR
 SUBDIRECTORA DE SERVICIOS ADMINISTRATIVOS


 C.P. PASTORA BALDEAMAR SANTIAGO
 JEFA DE RECURSOS FINANCIEROS

KK



Instituto Tecnológico Superior de Tamazunchale
San Luis Potosí 2019


Estado Analítico del Ejercicio Presupuesto de Egresos Ente Público / Fuente de Financiamiento
Del 01/ene/2019 Al 31/ago/2019


Fecha y hora de impresión 12/nov/2019 11:48 a.m.

Usr: Supervisor
Rep: rptEstadoPresupuestoEgresos_FF2_A

Ejercicio del Presupuesto

	Egreso Aprobado	Ampliaciones / Reducciones	Egreso Modificado	Egreso Comprometido	Egreso Devengado	Egreso Ejercido	Egreso Pagado	Subejercicio
IP1	\$7,372,450.00	\$0.00	\$7,372,450.00	\$6,670,893.19	\$4,120,237.14	\$4,120,237.14	\$4,120,237.14	\$3,262,212.86
IPE	\$818,889.94	\$0.00	\$818,889.94	\$0.00	\$0.00	\$0.00	\$0.00	\$818,889.94
RE1	\$20,735,162.06	\$0.00	\$20,735,162.06	\$20,735,162.06	\$9,928,913.40	\$9,516,134.51	\$9,516,134.51	\$10,806,248.00
RF1	\$21,554,052.00	\$1,180,000.00	\$22,734,052.00	\$20,717,249.82	\$14,393,508.33	\$14,208,890.22	\$14,208,890.22	\$8,340,543.67
Total	\$50,480,554.00	\$1,180,000.00	\$51,660,554.00	\$48,123,305.07	\$28,442,658.67	\$27,845,261.87	\$27,845,261.87	\$23,217,895.00


ING. RICARDO BARCENAS RIVAS
DIRECTOR GENERAL



C.P. CLAUDIA DIAZ AGUILAR
SUBDIRECTORA DE SERVICIOS ADMINISTRATIVOS


C.P. PASTORA BALDELMAR SANTIAGO
JEFA DE RECURSOS FINANCIEROS

Instituto Tecnológico Superior de Tamazunchale
Estado Analítico del Ejercicio del Presupuesto de Egresos
Clasificación Administrativa
Del 1 de Enero al 31 de Agosto de 2019

Concepto	Aprobado		Ampliaciones/ (Reducciones)		Egresos Modificados		Pagada		Subjetivo 6 = (3-4)
	1	2	3	4	5	6	7		
DEPENDENCIA O UNIDAD ADMINISTRATIVA 1 DEPENDENCIA O UNIDAD ADMINISTRATIVA 2 DEPENDENCIA O UNIDAD ADMINISTRATIVA 3 DEPENDENCIA O UNIDAD ADMINISTRATIVA 4 DEPENDENCIA O UNIDAD ADMINISTRATIVA 5 DEPENDENCIA O UNIDAD ADMINISTRATIVA 6 DEPENDENCIA O UNIDAD ADMINISTRATIVA 7 DEPENDENCIA O UNIDAD ADMINISTRATIVA 8 DEPENDENCIA O UNIDAD ADMINISTRATIVA 9									
Total del Gasto									

NOTA: ESTE ESTADO ANALITICO DEL PRESUPUESTO DE EGRESOS POR FIDEICOMISO NO APLICA AL INSTITUTO TECNOLOGICO SUPERIOR DE TAMAZUNCHALE



 ING. RICARDO BASILIO JIMENEZ
 DIRECTOR GENERAL


 C.P. CLAUDIA DIAZ NOLLARI
 SUBDIRECTORA DE SERVICIOS ADMINISTRATIVOS


KK

Instituto Tecnológico Superior de Tamazunchale
Estado Analítico del Ejercicio del Presupuesto de Egresos
Clasificación Administrativa
Del 1 de Enero al 31 de Agosto de 2019

Concepto	Egresos					Subejercicio 6 = (3-4)
	Aprobado 1	Ampliaciones/ (Reducciones) 2	Modificado 3 = (1 + 2)	Devengado 4	Pagado 5	
PODER EJECUTIVO PODER LEGISLATIVO PODER JUDICIAL ORGANOS AUTÓNOMOS	50,480,554	1,180,000	51,660,554	28,442,659	27,845,262	23,217,895
Total del Gasto	\$50,480,554	\$1,180,000	\$51,660,554	\$28,442,659	\$27,845,262	\$23,217,895


 ING. RICARDO BARBENAS-RIVAS
 DIRECTOR GENERAL


 C.P. PASTORA BALDEAMAR SANTIAGO
 JEFA DE RECURSOS FINANCIEROS


 C.P. CLAUDIA DIAZ AGUILAR
 SUBDIRECTORA DE SERVICIOS ADMINISTRATIVOS

Instituto Tecnológico Superior de Tamazunchale
Estado Analítico del Ejercicio del Presupuesto de Egresos
Clasificación Administrativa
Del 1 de Enero al 31 de Agosto de 2019

	Egresos					Subejercicio
	Aprobado	Ampliaciones/ (Reducciones)	Modificado	Devengado	Pagado	
	1	2	3 = (1 + 2)	4	5	6 = (3 - 4)
ENTIDADES PARAESTATALES Y FIDEICOMISOS NO EMPRESARIALES Y NO FINANCIEROS INSTITUCIONES PÚBLICAS DE LA SEGURIDAD SOCIAL						
ENTIDADES PARAESTATALES EMPRESARIALES NO FINANCIERAS CON PARTICIPACIÓN ESTATAL MAYORITARIA						
FIDEICOMISOS EMPRESARIALES NO FINANCIEROS CON PARTICIPACIÓN ESTATAL MAYORITARIA						
ENTIDADES PARAESTATALES EMPRESARIALES FINANCIERAS MONETARIAS CON PARTICIPACIÓN ESTATAL MAYORITARIA						
ENTIDADES PARAESTATALES EMPRESARIALES FINANCIERAS NO MONETARIAS CON PARTICIPACIÓN ESTATAL MAYORITARIA						
FIDEICOMISOS FINANCIEROS PÚBLICOS CON PARTICIPACIÓN ESTATAL MAYORITARIA						
Total del Gasto						

NOTA: ESTE ESTADO ANALITICO DEL PRESUPUESTO DE EGRESOS POR FIDEICOMISO NO APLICA AL INSTITUTO TECNOLÓGICO SUPERIOR DE TAMAZUNCHALE


ING. RICARDO BARRÉNAS RIVAS
DIRECTOR GENERAL


C. P. PASTORA BALDEAMAR SANTIAGO
JEFA DE RECURSOS FINANCIEROS

C. P. CLAUDIA PAZ AGUILAR
SUBDIRECTORA DE SERVICIOS ADMINISTRATIVOS

Información de Periodos Intermedios
 Instituto Tecnológico Superior de Tamazunchale
 Gasto por Categoría Programática
 Del 1 de Enero al 31 de Agosto de 2019

Concepto	Egresos				Subejercicio
	1 Aprobado	2 Ampliaciones/ (Reducciones)	3 = (1+2) Modificado	4 Devenido	
Programas	50,480,554	1,180,000	51,660,554	28,442,659	23,217,895
Subsidios: Sector Social y Privado e Entidades Federativas y Municipios	0	0	0	0	0
Sujetos a Reglas de Operación	0	0	0	0	0
Otros Subsidios	0	0	0	0	0
Desempeño de las Funciones	50,480,554	1,180,000	51,660,554	28,442,659	23,217,895
Prestación de Servicios Públicos	0	0	0	0	0
Provisión de Bienes Públicos	0	0	0	0	0
Planificación, seguimiento y evaluación de políticas públicas	0	0	0	0	0
Promoción y fomento	0	0	0	0	0
Regulación y supervisión	0	0	0	0	0
Funciones de las Fuerzas Armadas (Únicamente Gobierno Federal)	0	0	0	0	0
Específicos	0	0	0	0	0
Proyectos de Inversión	0	0	0	0	0
Administrativos y de Apoyo	0	0	0	0	0
Apoyo al proceso presupuestario y para mejorar la eficiencia institucional	0	0	0	0	0
Apoyo a la función pública y al mejoramiento de la gestión	0	0	0	0	0
Operaciones ajenas	0	0	0	0	0
Compromisos	0	0	0	0	0
Obligaciones	0	0	0	0	0
Obligaciones de cumplimiento de resolución jurisdiccional	0	0	0	0	0
Desastres Naturales	0	0	0	0	0
Pensiones y jubilaciones	0	0	0	0	0
Aportaciones a la seguridad social	0	0	0	0	0
Aportaciones a fondos de estabilización	0	0	0	0	0
Aportaciones a fondos de inversión y reestructura de pensiones	0	0	0	0	0
Programas de Gasto Federalizado (Gobierno Federal)	0	0	0	0	0
Gasto Federalizado	0	0	0	0	0
Participaciones a entidades federativas y municipios	0	0	0	0	0
Costo financiero, deuda o apoyos a deudores y ahorradores de la banca	0	0	0	0	0
Aduanos de ejercicios fiscales anteriores	0	0	0	0	0
Total del Gasto	50,480,554	1,180,000	51,660,554	28,442,659	23,217,895


 ING. RICARDO BARCEÑAS RIVAS
 DIRECTOR GENERAL



 C.P. CLAUDIA LOZ AGUILAR
 SUBDIRECTORA DE SERVICIOS ADMINISTRATIVOS

C.P. PASTORA BALDEMAR SANTIAGO
 JEFA DE RECURSOS FINANCIEROS

Información de Períodos Intermedios
 Instituto Tecnológico Superior de Tamazunchale
 Gasto por Categoría Programática por Dependencia
 Del 1 de Enero al 31 de Agosto de 2019

Programas	Concepto	Aprobado		Asignación (Borradores)		Ejecución		Demingido	Pagado	Subyerdición
		1	2	3 = (1 + 2)	4	5 = (3 - 4)				
Educación		50,480,554	1,100,000	51,660,554	28,442,056	28,442,056	23,217,895			
		0	0	0	0	0	0			
	Total del Gasto	90,480,554	1,100,000	51,660,554	28,442,056	28,442,056	23,217,895			


 RICARDO BENA
 DIRECTOR GENERAL


 D.P. CLAUDIA ELIZABETH AGUIRRE
 SUBDIRECTORA DE SERVICIOS ADMINISTRATIVOS

C.P. PASTORA BALDEMAR SANTIAGO
 JEFA DE RECURSOS FINANCIEROS

EX




Url: Supervisor
 Rep: @EstadoPresupuestoFis_FN_PG_FI

Instituto Tecnológico Superior de Tamazunchale
San Luis Potosí 2019
Ramo o Dependencia / Función / Programas y proyectos de Inversión
Del 01/ene/2019 Al 31/ago/2019

Fecha y hora de Impresión: 12/nov/2019 11:38 a.m.

Ramo o Dependencia / Función / Programas y proyectos de Inversión	Ampliaciones / Aprobado (Reducciones)	Presupuesto Vigente	Comprometido	Presupuesto Disponible para Comprometer	Devengado	Comprometido No Devengado	Presupuesto Sin Devengar	Ejercido	Pagado	Cuentas por Pagar Deuda
---	---------------------------------------	---------------------	--------------	---	-----------	---------------------------	--------------------------	----------	--------	-------------------------


 ING. RICARDO BARCENAS RIVAS
 DIRECTOR GENERAL


 C.P. CLAUDIA DIAZ AGUILAR
 SUBDIRECTORA DE SERVICIOS ADMINISTRATIVOS


 C.P. PASTORA BALDEAMAR SANTIAGO
 JEFA DE RECURSOS FINANCIEROS