



MUSEO LABERINTO
DE LAS CIENCIAS Y LAS ARTES

"2020, Año de la cultura para la erradicación del trabajo infantil"

San Luis Potosí, S.L.P. 04 de agosto de 2020

Oficio No. MLCA/DA/115/2020

Asunto: Estados Financieros julio 2020

Handwritten signature

C.P. JOAQUIN HERRAN LOPEZ
DIRECTOR DE CONTABILIDAD GUBERNAMENTAL
PRESENTE.

En respuesta al oficio no. SF-DCGUB/654/2009, fechado el 3 de diciembre del 2009, y atendiendo a lo que marca la Ley de Contabilidad Gubernamental vigente, anexo al presente los estados financieros armonizados por el mes de julio del ejercicio 2020.

Sin más por el momento, me despido de usted enviándole un cordial saludo.

ATENTAMENTE

Handwritten signature of M.D.O. María del Refugio González Flores

M.D.O. María del Refugio González Flores
Directora General del Museo Laberinto de las Ciencias y las Artes

SSLP GOBIERNO DEL ESTADO		SECRETARÍA DE FINANZAS
REGISTRO		
ORIGINAL	05 AGO 2020	<i>Handwritten initials</i>
HORA	13:50	
ANEXOS		NO.
DIRECCIÓN CONTROL PRESUPUESTAL		

c.c.p. Oscar Alcón Guerrero, Contralor General del Estado.
Claudia Alejandra Noyola Escobar, Directora de Control Presupuestal de la Secretaría de Finanzas.
Archivo

Handwritten note: 13:50 Galla

MUSEO LABERINTO DE LAS CIENCIAS Y LAS ARTES
ESTADO DE SAN LUIS POTOSÍ
 Estado de Situación Financiera
 Al 31/jul/2020

	2020	2019	PASIVO	2020	2019
ACTIVO			PASIVO		
ACTIVO CIRCULANTE			PASIVO CIRCULANTE		
EFFECTIVO Y EQUIVALENTES	\$8,452,653.94	\$7,658,646.50	CUENTAS POR PAGAR A CORTO PLAZO	\$757,870.62	\$338,316.74
EFFECTIVO	\$4,446,131.76	\$1,648,099.29	PROVEEDORES POR PAGAR A CORTO PLAZO	\$3,292.92	\$33,560.88
BAJOS/ TESORERIA	\$30,500.00	\$76,500.00	RETENCIONES Y CONTRIBUCIONES POR PAGAR A	\$243,527.63	\$254,755.86
DERECHOS A RECIBIR EFECTIVO O EQUIVALENTES	\$8,412,031.29	\$7,619,499.29	Total de Pasivos Circulantes	\$257,828.62	\$336,316.74
DEUDORES DIVERSOS POR COBRAR A CORTO PLAZO	\$5,532.66	\$10,547.21			
Total de Activos Circulantes	\$8,452,653.94	\$7,658,646.50	PASIVO NO CIRCULANTE	\$0.00	\$0.00
ACTIVO NO CIRCULANTE			Total del Pasivo	\$257,828.62	\$338,316.74
BIENES MUEBLES	\$8,019,207.39	\$7,073,428.82	HACIENDA PÚBLICA/ PATRIMONIO		
MOBILIARIO Y EQUIPO DE ADMINISTRACIÓN	\$7,153,997.51	\$4,763,669.94	HACIENDA PÚBLICA/ PATRIMONIO CONTRIBUIDO	\$0.00	\$0.00
MOBILIARIO Y EQUIPO EDUCACIONAL Y RECREATIVO	\$1,223,622.52	\$1,178,527.52	HACIENDA PÚBLICA/ PATRIMONIO GENERADO	\$16,219,070.71	\$14,393,758.56
EQUIPO E INSTRUMENTAL MÉDICO Y DE	\$5,253,933.73	\$4,264,693.94	RESULTADOS DEL EJERCICIO (AHORRO/ DESAHORRO)	\$2,379,318.44	\$1,491,276.94
VEHÍCULOS Y EQUIPO DE TRANSPORTE	\$83,828.12	\$45,888.09	RESULTADOS DE EJERCICIOS ANTERIORES	\$13,887,157.77	\$10,902,281.62
MAQUINARIA, OTROS EQUIPOS Y HERRAMIENTAS	\$753,000.00	\$753,000.00	RECTIFICACIONES DE RESULTADOS DE EJERCICIOS	-\$7,404.90	\$0.00
ACTIVOS BIOLÓGICOS	\$148,390.60	\$130,808.94	CAMBIOS POR ERRORES CONTABLES	-\$7,404.90	\$0.00
ACTIVOS BIOLÓGICOS	\$291,232.54	\$291,232.54	EXCESO O INSUFICIENCIA EN LA ACTUALIZACIÓN DE	\$0.00	\$0.00
ACTIVOS INTANGIBLES	\$326,987.86	\$309,387.86	Total Hacienda Pública/ Patrimonio	\$16,219,070.71	\$14,393,758.56
SOFTWARE	\$300,524.09	\$283,123.09			
LICENCIAS	\$26,463.77	\$26,264.77	Total del Pasivo y Hacienda	\$16,471,891.33	\$14,732,075.30
DEPRECIACIÓN, DETERIORO Y AMORTIZACIÓN ACUMULADA DE	-\$61,687.98	\$2.06			
DEPRECIACIÓN ACUMULADA DE BIENES MUEBLES	-\$61,653.23	\$0.00			
AMORTIZACIÓN ACUMULADA DE ACTIVOS	-\$634.75	\$0.00			
Total de Activos No Circulantes	\$8,019,207.39	\$7,073,428.82			
Total del Activo	\$16,471,891.33	\$14,732,075.30			



MUSEO LABERINTO DE LAS CIENCIAS Y LAS ARTES

ESTADO DE SAN LUIS POTOSÍ

Estado de Situación Financiera

A: 31/Jul/2020

	2020	2019
CUENTAS DE ORDEN PRESUPUESTARIAS		
LEY DE INGRESOS		
LEY DE INGRESOS ESTIMADA	\$41,819,377.00	\$41,859,376.51
LEY DE INGRESOS POR EJECUTAR	\$20,951,981.55	\$15,723,318.95
MODIFICACIONES A LA LEY DE INGRESOS ESTIMADA	30.00	30.00
LEY DE INGRESOS DEVENGADA	\$20,957,395.45	\$28,144,037.66
LEY DE INGRESOS RECAUDADA	\$20,957,395.45	\$28,144,037.66
PRESUPUESTO DE EGRESOS		
PRESUPUESTO DE EGRESOS APROBADO	\$41,819,377.00	\$41,859,376.51
PRESUPUESTO DE EGRESOS POR EJECUTAR	\$28,860,120.43	\$23,883,652.66
MODIFICACIONES AL PRESUPUESTO DE EGRESOS APROBADO	\$7,237,238.37	\$4,834,745.27
PRESUPUESTO DE EGRESOS COMPROMETIDO	\$19,316,644.92	\$22,020,468.82
PRESUPUESTO DE EGRESOS DEVENGADO	\$19,316,644.92	\$22,020,468.82
PRESUPUESTO DE EGRESOS EJERCIDO	\$19,207,391.99	\$22,758,915.29
PRESUPUESTO DE EGRESOS PAGADO	\$19,207,391.99	\$22,758,915.29

"Dejo protesta de decir verdad de haber revisado los Estados Financieros y sus notas, son razonablemente correctos y son responsabilidad del emisor".

MARIA DEL REFUGIO GONZALEZ FLORES
DIRECTORA GENERAL

GISELA EDITH CARO ZUMAYA
DIRECTORA ADMINISTRATIVA

MUSEO LABERINTO DE LAS CIENCIAS Y LAS ARTES
ESTADO DE SAN LUIS POTOSÍ

Estado de Actividades

Del 01/ene./2020 al 31/jul./2020


Usr: juanrodriga
Rep: rptEstadoActividades

Fecha y hora de Impresión: 04/ago./2020 12:10 p. m.

	2020	2019
INGRESOS Y OTROS BENEFICIOS		
INGRESOS DE GESTIÓN	\$992,546.00	\$5,028,149.59
DERECHOS	\$303,761.00	\$2,007,380.00
PRODUCTOS	\$688,785.00	\$3,020,769.59
PARTICIPACIONES, APORTACIONES, CONVENIOS, INCENTIVOS DERIVADOS DE LA COLABORACIÓN FISCAL, FONDOS DISTINTOS DE APORTACIONES, TRANSFERENCIAS, ASIGNACIONES, SUBSIDIOS Y SUBVENCIONES, Y PENSIONES Y JUBILACIONES	\$19,846,056.51	\$29,912,879.81
PARTICIPACIONES, APORTACIONES, CONVENIOS, INCENTIVOS DERIVADOS DE LA COLABORACIÓN FISCAL Y FONDOS DISTINTOS DE APORTACIONES	\$0.00	\$76,673.30
TRANSFERENCIAS, ASIGNACIONES, SUBSIDIOS Y SUBVENCIONES Y PENSIONES Y JUBILACIONES	\$19,846,056.51	\$29,836,206.51
OTROS INGRESOS Y BENEFICIOS	\$135,357.47	\$205,028.26
INGRESOS FINANCIEROS	\$135,257.47	\$153,628.26
OTROS INGRESOS Y BENEFICIOS VARIOS	\$100.00	\$51,400.00
Total de Ingresos y Otros Beneficios	\$20,973,959.98	\$26,146,057.66
GASTOS Y OTRAS PÉRDIDAS		
GASTOS DE FUNCIONAMIENTO	\$18,255,448.54	\$22,337,812.72
SERVICIOS PERSONALES	\$10,438,317.98	\$9,858,093.98
MATERIALES Y SUMINISTROS	\$768,679.86	\$1,814,367.74
SERVICIOS GENERALES	\$7,048,450.70	\$10,664,451.00
TRANSFERENCIAS, ASIGNACIONES, SUBSIDIOS Y OTRAS AYUDAS	\$379,193.00	\$318,868.00
AYUDAS SOCIALES	\$379,193.00	\$318,868.00
Total de Gastos y otras Pérdidas	\$18,634,641.54	\$22,554,680.72
Resultado del Ejercicio (Ahorro/Desahorro)	\$2,339,318.44	\$3,491,376.94

"Bajo protesta de decir verdad declaramos que los Estados Financieros y sus notas, son razonablemente correctos y son responsabilidad del emisor".

MARIA DEL REFUGIO GONZALEZ FLORES
DIRECTORA GENERAL


GISELA EDITH CARO ZUMAYA
DIRECTORA ADMINISTRATIVA

Concepto	Hacienda Pública/ Patrimonio Contribuido	Hacienda Pública/ Patrimonio Generado De Ejercicios Anteriores	Hacienda Pública/ Patrimonio Generado Del Ejercicio	Exceso o Insuficiencia en la Actualización de la Hacienda Pública / Patrimonio	Total
HACIENDA PÚBLICA/PATRIMONIO CONTRIBUIDO NETO 2019	\$0.00	\$0.00	\$0.00	\$0.00	\$0.00
APORTACIONES	\$0.00	\$0.00	\$0.00	\$0.00	\$0.00
DONACIONES DE CAPITAL	\$0.00	\$0.00	\$0.00	\$0.00	\$0.00
ACTUALIZACIÓN DE LA HACIENDA PÚBLICA/PATRIMONIO	\$0.00	\$0.00	\$0.00	\$0.00	\$0.00
HACIENDA PÚBLICA /PATRIMONIO GENERADO	\$0.00	\$10,902,381.62	\$3,491,376.94	\$0.00	\$14,393,758.56
RESULTADOS DEL EJERCICIO (AHORRO/DESAHORRO)	\$0.00	\$0.00	\$3,491,376.94	\$0.00	\$3,491,376.94
REVALUOS	\$0.00	\$10,902,381.62	\$0.00	\$0.00	\$10,902,381.62
RESERVAS	\$0.00	\$0.00	\$0.00	\$0.00	\$0.00
RECTIFICACIONES DE RESULTADOS DE EJERCICIOS ANTERIORES	\$0.00	\$0.00	\$0.00	\$0.00	\$0.00
EJERCICIOS ANTERIORES	\$0.00	\$0.00	\$0.00	\$0.00	\$0.00
EXCESO O INSUFICIENCIA EN LA ACTUALIZACIÓN DE LA HACIENDA PÚBLICA/ PATRIMONIO NETO 2019	\$0.00	\$0.00	\$0.00	\$0.00	\$0.00
RESULTADO POR POSICIÓN MONETARIA REVALUOS POR RECTIFICACIONES DE EJERCICIOS MONETARIOS	\$0.00	\$0.00	\$0.00	\$0.00	\$0.00
HACIENDA PÚBLICA / PATRIMONIO /NETO FINAL	\$0.00	\$10,902,381.62	\$3,491,376.94	\$0.00	\$14,393,758.56
CAMBIOS EN LA HACIENDA PÚBLICA/PATRIMONIO CONTRIBUIDO NETO 2020	\$0.00	\$0.00	\$0.00	\$0.00	\$0.00
APORTACIONES	\$0.00	\$0.00	\$0.00	\$0.00	\$0.00
DONACIONES DE CAPITAL	\$0.00	\$0.00	\$0.00	\$0.00	\$0.00
ACTUALIZACIÓN DE LA HACIENDA PÚBLICA/PATRIMONIO	\$0.00	\$0.00	\$0.00	\$0.00	\$0.00
VARIACIONES DE LA HACIENDA PÚBLICA / PATRIMONIO GENERADO NETO 2020	\$0.00	\$2,984,775.55	-\$1,159,463.40	\$0.00	\$1,825,312.15
RESULTADOS DEL EJERCICIO (AHORRO/DESAHORRO)	\$0.00	\$0.00	\$2,984,775.55	\$0.00	\$2,984,775.55
REVALUOS	\$0.00	\$2,984,775.55	-\$1,159,463.40	\$0.00	\$1,825,312.15
RESERVAS	\$0.00	\$0.00	\$0.00	\$0.00	\$0.00
RECTIFICACIONES DE RESULTADOS DE EJERCICIOS ANTERIORES	\$0.00	\$0.00	-\$1,159,463.40	\$0.00	-\$1,159,463.40
CAMBIOS EN EL EXCESO O INSUFICIENCIA EN LA ACTUALIZACIÓN DE LA HACIENDA PÚBLICA/ PATRIMONIO NETO 2020	\$0.00	\$0.00	\$0.00	\$0.00	\$0.00
RESULTADO POR POSICIÓN MONETARIA REVALUOS POR RECTIFICACIONES DE EJERCICIOS MONETARIOS	\$0.00	\$0.00	\$0.00	\$0.00	\$0.00
HACIENDA PÚBLICA / PATRIMONIO NETO FINAL	\$0.00	\$13,887,157.17	\$2,331,913.54	\$0.00	\$16,219,070.71

*Bajo protesta de decir verdad declaramos que los Estados Financieros y sus notas, son razonablemente correctos y son responsabilidad del signatario.

GISELA EDITH CARO ZUMAYA



MUSEO LABERINTO DE LAS CIENCIAS Y LAS ARTES ESTADO DE SAN LUIS POTOSÍ

Estado de Cambios en la Situación Financiera

Del 01/ene/2020 Al 31/jul/2020

	2020	2019	Origen	Aplicación
ACTIVO				
ACTIVO CIRCULANTE	\$16,471,891.33	\$14,732,075.30	\$3,994.55	\$1,743,810.58
EFFECTIVO Y EQUIVALENTES	\$8,452,683.94	\$7,659,646.50	\$3,994.55	\$798,031.99
DERECHOS A RECIBIR EFECTIVO O EQUIVALENTES	\$8,446,131.28	\$7,849,099.29		\$799,031.99
ACTIVO NO CIRCULANTE	\$8,552.66	\$10,547.21	\$3,904.55	
BIENES MUEBLES	\$8,019,207.39	\$7,073,428.80		\$945,778.59
ACTIVOS INTANGIBLES	\$7,753,927.51	\$6,763,860.94		\$990,066.57
DEPRECIACIÓN, DETERIORO Y AMORTIZACIÓN ACUMULADA DE BIENES	-\$328,907.86	-\$309,567.86		-\$17,400.00
	-\$61,687.98	\$0.00		-\$61,687.98
PASIVO				
PASIVO CIRCULANTE	\$252,820.62	\$338,316.74		\$85,496.12
CUENTAS POR PAGAR A CORTO PLAZO	\$252,820.62	\$338,316.74		\$85,496.12
PASIVO NO CIRCULANTE	\$0.00	\$0.00		
HACIENDA PÚBLICA/ PATRIMONIO				
HACIENDA PÚBLICA/PATRIMONIO CONTRIBUIDO	\$16,219,070.71	\$14,393,758.56	\$2,977,370.65	
HACIENDA PÚBLICA/PATRIMONIO GENERADO	\$0.00	\$0.00		
RESULTADOS DEL EJERCICIO (AHORRO/ DESAHORRO)	\$16,219,070.71	\$14,393,758.56	\$2,977,370.65	\$1,152,058.50
RECTIFICACIONES DE EJERCICIOS ANTERIORES	\$2,339,318.44	\$3,491,376.94		\$1,152,058.50
RECTIFICACIONES DE RESULTADOS DE EJERCICIOS ANTERIORES	\$13,687,157.17	\$10,902,381.62	\$2,984,776.55	
EXCESO O INSUFICIENCIA EN LA ACTUALIZACIÓN DE LA HACIENDA PÚBLICA/PATRIMONIO	-\$7,404.90	\$0.00	-\$7,404.90	
	\$0.00	\$0.00		

"Bajo protesta de decir verdad declaramos que los Estados Financieros y sus notas, son razonablemente correctos y son responsabilidad del emisor".

MARIA DEL REFUGIO GONZALEZ FLORES

DIRECTORA GENERAL

GISELA EDITH CARO ZUMAYA

DIRECTORA ADMINISTRATIVA


MUSEO LABERINTO DE LAS CIENCIAS Y LAS ARTES
ESTADO DE SAN LUÍS POTOSÍ
Estado de Flujos de Efectivo
Del 01/ene/2020 Al 31/jul/2020

Concepto	2020	2019
FLUJOS DE EFECTIVO DE LAS ACTIVIDADES DE OPERACIÓN		
ORIGEN	\$20,957,395.45	\$20,146,057.56
DERECHOS	\$303,761.00	\$2,007,380.00
PRODUCTOS	\$688,785.00	\$3,020,769.59
INGRESOS POR VENTA DE BIENES Y PRESTACIÓN DE SERVICIOS	\$118,792.94	\$205,028.26
PARTICIPACIONES, APORTACIONES, CONVENIOS, INCENTIVOS DERIVADOS DE LA COLABORACIÓN FISCAL Y FONDOS DISTINTOS DE APORTACIONES	\$0.00	\$76,573.30
TRANSFERENCIAS, ASIGNACIONES, SUBSIDIOS Y SUBVENCIONES, Y PENSIONES Y JUBILACIONES	\$19,846,056.51	\$20,836,306.51
OTROS ORIGENES DE OPERACIÓN	\$0.00	\$0.00
APLICACIÓN	\$19,087,159.18	\$23,033,915.44
SERVICIOS PERSONALES	\$10,438,317.98	\$9,858,993.98
MATERIALES Y SUMINISTRO	\$759,386.87	\$1,780,660.94
SERVICIOS GENERALES	\$7,048,450.70	\$10,608,570.92
AYUDAS SOCIALES	\$370,193.00	\$310,868.00
OTRAS APLICACIONES DE OPERACIÓN	\$461,810.61	\$462,795.60
FLUJOS NETOS DE EFECTIVO POR ACTIVIDADES DE OPERACIÓN	\$1,870,236.29	\$3,112,142.22
FLUJOS DE EFECTIVO DE LAS ACTIVIDADES DE INVERSIÓN		
APLICACIÓN	\$681,943.38	\$165,780.20
BIENES MUEBLES	\$681,943.38	\$165,780.20
OTRAS APLICACIONES DE INVERSIÓN	\$0.00	\$0.00
FLUJOS NETOS DE EFECTIVO POR ACTIVIDADES DE INVERSIÓN	-\$681,943.38	-\$165,780.20
FLUJO DE EFECTIVO DE LAS ACTIVIDADES DE FINANCIAMIENTO		
INCREMENTO/DISMINUCIÓN NETA EN EL EFECTIVO Y EQUIVALENTES AL EFECTIVO	\$1,188,292.91	\$2,946,354.02
EFECTIVO Y EQUIVALENTES AL EFECTIVO AL INICIO DEL EJERCICIO	\$7,257,638.37	\$4,701,745.27
EFECTIVO Y EQUIVALENTES AL EFECTIVO AL FINAL DEL EJERCICIO	\$8,446,131.28	\$7,648,099.29

"Bajo protesta de decir verdad declaramos que los Estados Financieros y sus notas, son razonablemente correctos y son responsabilidad del emisor".

 MARÍA DEL REFUGIO GONZÁLEZ FLORES

DIRECTORA GENERAL



 GISELA EDITH CARO ZUMAYA

DIRECTORA ADMINISTRATIVA

AL 31 DE JULIO DE 2020

Con el propósito de dar cumplimiento a los artículos 46 y 49 de la Ley General de Contabilidad Gubernamental, los entes públicos deberán acompañar notas a los estados financieros cuyos rubros así lo requieran teniendo presente los postulados de revelación suficiente e importancia relativa con la finalidad, que la información sea de mayor utilidad para los usuarios.

A continuación se presentan los tres tipos de notas que acompañan a los estados, a saber:

- a) Notas de desglose;
- b) Notas de memoria (cuentas de orden), y
- c) Notas de gestión administrativa.

a) NOTAS DE DESGLOSE

i) NOTAS AL ESTADO DE SITUACIÓN FINANCIERA

Activo

- **Efectivo y Equivalentes**

1. Se informará acerca de los fondos con afectación específica, el tipo y monto de los mismos, de las inversiones financieras se revelará su tipo y monto, su clasificación en corto y largo plazo separando aquellas que su vencimiento sea menor a 3 meses.

A continuación se relacionan las cuentas que integran el rubro de electivo y equivalentes:

Concepto	2020	2019
BANCOS/TESORERÍA	\$ 8,412,631.28	\$ 7,619,599.29
INVERSIONES TEMPORALES (HASTA 3 MESES)	\$.00	\$.00
FONDOS CON AFECTACION ESPECIFICA	\$.00	\$.00
Suma	\$ 8,412,631.28	\$ 7,619,599.29

Bancos/Tesorería

Representa el monto de electivo disponible propiedad de **ENTE/INSTITUTO**, en instituciones bancarias, su importe se integra por:

Banco	Importe
Banorte	\$ 3,193,442.19



Bancomer	\$ 5,219,189.09
	\$.00
Suma \$	8,412,631.28

Inversiones Temporales

Representa el monto de efectivo invertido por ENTE/INSTITUTO, la cual se efectúa a plazos que van de inversión a la vista hasta 90 días, su importe se integra

Banco	Importe
	\$.00
	\$.00
	\$.00
	\$.00
Suma \$	-

Fondos con Afectación Especifica

Representan el monto de los fondos con afectación específica que deben financiar determinados gastos o actividades.

Banco	Importe
	\$.00
Suma \$.

Derechos a recibir Efectivo y Equivalentes y Bienes o Servicios a Recibir

2. Por tipo de contribución se informará el monto que se encuentre pendiente de cobro y por recuperar de hasta cinco ejercicios anteriores, asimismo se deberán considerar los montos sujetos a algún tipo de juicio con una antigüedad mayor a la señalada y la factibilidad de cobro.

Concepto	2020	2019
CUENTAS POR COBRAR A CORTO PLAZO	\$.00	\$.00
DEUDORES DIVERSOS POR COBRAR A CORTO PLAZO	\$ 6,552.66	\$ 10,547.21
OTROS DERECHOS A RECIBIR EFECTIVO O EQUIVALENTES A CORTO	\$.00	\$.00
Suma \$	6,552.66	10,547.21

Las Cuentas por Cobrar a Corto Plazo se integran por:



Concepto	2020	2020%
CUENTAS POR COBRAR	0.00	0
DEUDORES DIVERSOS	6,552.66	1
OTROS DERECHOS	0.00	0
	0	0
	0	0
Suma \$	6,552.66 \$	1.00

Deudores Diversos por Cobrar a Corto Plazo

Representa el monto de los derechos de cobro a favor del ente público por gastos por comprobar, principalmente relacionados con viáticos.

Otros Derechos a recibir Efectivo y Equivalentes a Corto Plazo

Representan los derechos de cobro originados en el desarrollo de las actividades del ente público, de los cuales se espera recibir una contraprestación representada en recursos, bienes o servicios; en un plazo menor o igual a doce meses, no incluidos en las cuentas anteriores,

3. Se elaborará, de manera agrupada, los derechos a recibir efectivo y equivalentes, y bienes o servicios a recibir, (excepto cuentas por cobrar de contribuciones o fideicomisos que se encuentran dentro de inversiones financieras, participaciones y aportaciones de capital) en una desagregación por su vencimiento en días a 90, 180, menor o igual a 365 y mayor a 365. Adicionalmente, se informará de las características cualitativas relevantes que le afecten a estas cuentas.
- **Bienes Disponibles para su Transformación o Consumo (Inventarios)**
4. Se clasificarán como bienes disponibles para su transformación aquellos que se encuentren dentro de la cuenta inventarios. Esta nota aplica para aquellos entes públicos que realicen algún proceso de transformación y/o elaboración de bienes.
 En la nota se informará del sistema de costo y método de valuación aplicados a los inventarios, así como la conveniencia de su aplicación dada la naturaleza de los mismos. Adicionalmente, se revelará el impacto en la información financiera por cambios en el método o sistema.
5. De la cuenta Almacén se informará acerca del método de valuación, así como la conveniencia de su aplicación. Adicionalmente, se revelará el impacto en la información financiera por cambios en el método.
- **Inversiones Financieras**
6. De la cuenta Inversiones financieras, que considere los fideicomisos, se informará de éstos los recursos asignados por tipo y monto, y características significativas que tengan o



puedan tener alguna incidencia en las mismas.

7. Se informará de las inversiones financieras, los saldos de las participaciones y aportaciones de capital.
- **Bienes Muebles, inmuebles o intangibles**
8. Se informará de manera agrupada por cuenta, los rubros de Bienes Muebles o Inmuebles, el monto de la depreciación del ejercicio y la acumulada, el método de depreciación, tasas aplicadas y los criterios de aplicación de los mismos. Asimismo, se informará de las características significativas del estado en que se encuentran los activos.
9. Se informará de manera agrupada por cuenta, los rubros de activos intangibles y diferidos, su monto y naturaleza, amortización del ejercicio, amortización acumulada, tasa y método aplicados.

Bienes Inmuebles, Infraestructura y Construcciones en Proceso

Se integra de la siguiente manera:

Concepto	2020	2019
TERRENOS	\$.00	\$.00
OTROS BIENES INMUEBLES	\$.00	\$.00
Subtotal BIENES MUEBLES	\$ -	\$ -

Bienes Muebles, Intangibles y Depreciaciones

Se integra de la siguiente manera:

Concepto	2020	2019
MOBILIARIO Y EQUIPO DE ADMINISTRACIÓN	\$ 1,223,622.52	\$ 1,178,527.52
MOBILIARIO Y EQUIPO EDUCACIONAL Y RECREATIVO	\$ 5,253,943.73	\$ 4,364,693.94
EQUIPO E INSTRUMENTAL MEDICO Y DE LABORATORIO	\$ 83,828.12	\$ 45,588.00
VEHICULOS Y EQUIPO DE TRANSPORTE	\$ 753,000.00	\$ 753,000.00
MAQUINARIA, OTROS EQUIPOS Y HERRAMIENTAS	\$ 148,590.60	\$ 130,808.94
ACTIVOS BIOLÓGICOS	\$ 291,242.54	\$ 291,242.54
Subtotal BIENES MUEBLES	\$ 7,754,227.51	\$ 6,763,860.94
SOFTWARE	\$ 300,524.09	\$ 283,124.09
LICENCIAS	\$ 26,443.77	\$ 26,443.77
Subtotal ACTIVOS INTANGIBLES	\$ 326,967.86	\$ 309,567.86



DEPRECIACION ACUMULADA DE BIENES MUEBLES	-\$ 61,687.98	\$.00
CIÓN, DETERIORO Y AMORTIZACIÓN ACUMULADA DE BIENES	-61687.98	0
Suma \$	8,019,507.39 \$	7,073,428.80

Activo Diferido

Se integran de la siguiente manera:

Concepto	2020	2019
	\$.00	\$.00

• **Estimaciones y Deterioros**

- 10. Se informarán los criterios utilizados para la determinación de las estimaciones; por ejemplo: estimación de cuentas incobrables, estimación de inventarios, deterioro de activos biológicos y cualquier otra que aplique.
- **Otros Activos**
- 11. De las cuentas de otros activos se informará por tipo circulante o no circulante, los montos totales asociados y sus características cualitativas significativas que les impactan financieramente.

Pasivo

- 1. Se elaborará una relación de las cuentas y documentos por pagar en una desagregación por su vencimiento en días a 90, 180, menor o igual a 365 y mayor a 365. Asimismo, se informará sobre la factibilidad del pago de dichos pasivos.
 - 2. Se informará de manera agrupada los recursos localizados en Fondos de Bienes de Terceros en Administración y/o en Garantía a corto y largo plazo, así como la naturaleza de dichos recursos y sus características cualitativas significativas que les afecten o pudieran afectarles financieramente.
 - 3. Se informará de las cuentas de los pasivos diferidos y otros, su tipo, monto y naturaleza, así como las características significativas que les impacten o pudieran impactarles financieramente.
- Este género se compone de dos grupos, el Pasivo Circulante y el Pasivo No Circulante, en éstos inciden pasivos derivados de operaciones de operaciones por servicios personales, cuentas por pagar por operaciones presupuestarias devengadas y contabilizadas al 30 de septiembre del ejercicio correspondiente; pasivos por obligaciones laborales, a continuación se presenta la integración del pasivo:

Concepto	2020	2019
----------	------	------

611

PASIVO CIRCULANTE	\$ 252,820.62	\$ 338,316.74
PASIVO NO CIRCULANTE	\$.00	\$.00
Suma de Pasivo \$	252,820.62 \$	338,316.74

• **Pasivo Circulante**

Destacan entre las principales partidas del Pasivo Circulante las siguientes:

Concepto	Importe
SERVICIOS PERSONALES POR PAGAR A CORTO PLAZO	\$.00
RETENCIONES Y CONTRIBUCIONES POR PAGAR A CORTO PLAZO	\$ 243,527.63
INGRESOS POR CLASIFICAR	\$.00
PROVEEDORES POR PAGAR A CORTO PLAZO	\$ 9,292.99
OTRAS CUENTAS POR PAGAR A CORTO PLAZO	\$.00
Suma PASIVO CIRCULANTE \$	252,820.62

Servicios Personales por Pagar a Corto Plazo

El importe de esta cuenta esta constituido principalmente por: Aportaciones de Seguridad Social (patronal), mismas que se pagan en los meses de octubre y noviembre; Prima Vacacional, cuyo importe se paga en diciembre; Aguinaldo cuyo importe se pagará en el mes de noviembre.

Retenciones por Pagar a Corto Plazo

El importe de esta cuenta esta constituido principalmente por: Retenciones de ISR por Sueldos y Salarios, Honorarios y por Arrendamiento, mismo que se pagan en el mes de octubre; retenciones derivadas de aportaciones de seguridad social (Trabajadores) mismas que se liquidan en el mes de octubre.

Ingresos por Clasificar a Corto Plazo

Representa los recursos depositados de ENTE/INSTITUTO, pendientes de clasificar según los conceptos del Clasificador por Rubros de Ingresos.

Proveedores por Pagar a Corto Plazo

Representa los adeudos con proveedores derivados de operaciones de ENTE/INSTITUTO, con vencimiento menor o igual a doce meses.



▪ **Pasivo No Circulante**

Destacan entre las principales partidas del Pasivo No Circulante las siguientes:

Concepto	2020
PROVISION PARA CONTINGENCIAS A LARGO PLAZO	\$ 0.00
Suma de Pasivos a Largo Plazo	\$ -

II) NOTAS AL ESTADO DE ACTIVIDADES

Ingresos de Gestión

1. De los rubros de impuestos, cuotas y aportaciones de seguridad social, contribuciones de mejoras, derechos, productos, aprovechamientos, y de ingresos por venta de bienes y prestación de servicios, los cuales están armonizados con los rubros del Clasificador por Rubros de Ingresos, se informarán los montos totales y cualquier característica significativa.

Participaciones, Aportaciones, Convenios, Incentivos Derivados de la Colaboración Fiscal, Fondos Distintos de Aportaciones, Transferencias, Asignaciones, Subsidios y Subvenciones, y Pensiones y Jubilaciones

2. De los rubros de participaciones, aportaciones, convenios, incentivos derivados de la colaboración fiscal, fondos distintos de aportaciones, transferencias, asignaciones, subsidios y subvenciones, y pensiones y jubilaciones, los cuales están armonizados con los rubros del Clasificador por Rubros de Ingresos, se informarán los montos totales y cualquier característica significativa.

Concepto	Importe
DERECHOS	\$ 303,761.00
PRODUCTOS	\$ 689,785.00
	Subtotal Ingresos de Gestión
	\$ 992,546.00
PARTICIPACIONES, APORTACIONES, CONVENIOS, INCENTIVOS DERIVADOS DE LA COLABORACION FISCAL Y FONDOS DISTINTOS DE APORTACIONES	\$ -
TRASFERENCIAS, ASIGNACIONES, SUBSIDIOS Y SUBVENCIONES, PENSIONES Y JUBILACIONES.	\$ 19,846,056.51
Subtotal PARTICIPACIONES, APORTACIONES, CONVENIOS, INCENTIVOS DERIVADOS DE LA COLABORACION FISCAL Y FONDOS DISTINTOS DE APORTACIONES, TRANSFERENCIAS, ASIGNACIONES, SUBSIDIOS Y SUBVENCIONES, PENSIONES Y JUBILACIONES.	\$ 19,846,056.51
INGRESOS FINANCIEROS	\$ 135,257.47
OTROS INGRESOS Y BENEFICIOS VARIOS	\$ 100.00
	Subtotal Otros Ingresos y Beneficios
	\$ 135,357.47

TOTAL \$	20,973,959.96
-----------------	----------------------

3. De los rubros de Ingresos Financieros, Incremento por Variación de Inventarios, Disminución del Exceso de Estimaciones por Pérdida o Delatorio u Obsolescencia, Disminución del Exceso de Provisiones, y de Otros Ingresos y Beneficios Varios, se informarán los montos totales y cualquier característica significativa.

Gastos y Otras Pérdidas:

1. Explicar aquellas cuentas de gastos de funcionamiento, transferencias, subsidios y otras ayudas, participaciones y aportaciones, otros gastos y pérdidas extraordinarias, así como los ingresos y gastos extraordinarios, que en lo individual representen el 10% o más del total de los gastos.

Concepto	Importe
GASTOS DE FUNCIONAMIENTO	18255448.54
TRANSFERENCIAS, ASIGNACIONES, SUBSIDIOS Y OTRAS AYUDAS	379193
PARTICIPACIONES Y APORTACIONES	0
INTERESES, COMISIONES Y OTROS GASTOS DE LA DEUDA PUBLICA	0
OTROS GASTOS Y PÉRDIDAS EXTRAORDINARIAS	0
Suma de GASTOS Y OTRAS PÉRDIDAS \$	18,634,641.54

A su vez se presentan aquellos rubros que en forma individual representan el 8.0% o más del total de los gastos:

Concepto	Importe	%
REMUNERACIONES AL PERSONAL DE CARACTER PERMANENTE	10436317.95	56%
SERVICIOS PROFESIONALES, CIENTÍFICOS Y TÉCNICOS Y OTROS SERVICIOS	0	0%
SEGURIDAD SOCIAL	243257.63	1%

III) NOTAS AL ESTADO DE VARIACIÓN EN LA HACIENDA PÚBLICA

1. Se informará de manera agrupada, acerca de las modificaciones al patrimonio contribuido por tipo, naturaleza y monto.
2. Se informará de manera agrupada, acerca del monto y procedencia de los recursos que modifican al patrimonio generado.

En el periodo que se informa no hubo variaciones al Patrimonio Contribuido

En el periodo que se informa el patrimonio generado, proceda de la recepción de las aportaciones ordinarias tanto por las entidades federativas y la Secretaría de Hacienda y Crédito Público, así como por la recepción de aportaciones extraordinarias tanto de entidades federativas y municipios.



IV) NOTAS AL ESTADO DE FLUJOS DE EFECTIVO

Efectivo y equivalentes

1. El análisis de los saldos inicial y final que figuran en la última parte del Estado de Flujo de Efectivo en la cuenta de efectivo y equivalentes es como sigue:

Concepto	2020	2019
BANCOS/TESORERIA	8412631.28	7619599.29
BANCOS/DEPENDENCIAS Y OTROS	0	0
INVERSIONES TEMPORALES (HASTA 3 ME)	0	0
FONDOS CON AFECTACION ESPECIFICA	0	0
DEPOSITOS DE FONDOS DE TERCEROS E	0	0
Total de EFECTIVO Y EQUIVALENTES \$	8,412,631.28 \$	7,619,599.29

2. Detallar las adquisiciones de bienes muebles e inmuebles con su monto global y, en su caso, el porcentaje de estas adquisiciones que fueron realizadas mediante subsidios de capital del sector central. Adicionalmente, revelar el importe de los pagos que durante el periodo se hicieron por la compra de los elementos citados.

3. Conciliación de los Flujos de Efectivo Netos de las Actividades de Operación y la cuenta de Ahorro/Desahorro antes de Rubros Extraordinarios.

	2020	2019
Ahorro/Desahorro antes de rubros		
Movimientos de partidas (o rubros) que no		
Depreciación		
Amortización		
Incrementos en las provisiones		
Incremento en inversiones producido por revaluación		
Ganancia/pérdida en venta de propiedad, planta y equipo		
Incremento en cuentas por cobrar		
Partidas extraordinarias		

Las cuentas que aparecen en el cuadro anterior no son exhaustivas y tienen como finalidad ejemplificar el formato que se sugiere para elaborar la nota.



V) CONCILIACIÓN ENTRE LOS INGRESOS PRESUPUESTARIOS Y CONTABLES, ASÍ COMO ENTRE LOS EGRESOS PRESUPUESTARIOS Y LOS GASTOS CONTABLES

La conciliación se presentará atendiendo a lo dispuesto por el Acuerdo por el que se emite el formato de conciliación entre los ingresos presupuestarios y contables, así como entre los egresos presupuestarios y los gastos contables.

b) NOTAS DE MEMORIA (CUENTAS DE ORDEN)

Las cuentas de orden se utilizan para registrar movimientos de valores que no afecten o modifiquen el balance del ente contable, sin embargo, su incorporación en libros es necesaria con fines de recordatorio contable, de control y en general sobre los aspectos administrativos, o bien, para consignar sus derechos o responsabilidades contingentes que puedan, o no, presentarse en el futuro.

Las cuentas que se manejan para efectos de estas Notas son las siguientes:

Cuentas de Orden Contables y Presupuestarias:

Contables:

Valores

Emisión de obligaciones

Avales y garantías

Juicios

Contratos para Inversión Mediante Proyectos para Prestación de Servicios (PPS) y Similares

Bienes concesionados o en comodato

Concepto	Importe
VALORES	0
EMISION DE OBLIGACIONES	0
AVALES Y GARANTIAS	0
JUICIOS	0
INVERSION MEDIANTE PROYECTOS PARA PRESTACION DE SERVICIOS (P	0



BIENES EN CONCESIONADOS O EN COMODATO	0
Suma CUENTAS DE ORDEN CONTABLES \$	0
	-

Presupuestarias:

Cuentas de ingresos

Cuentas de egresos

Se informará, de manera agrupada, en las Notas a los Estados Financieros las cuentas de orden contables y cuentas de orden presupuestario, considerando al menos lo siguiente:

1. Los valores en custodia de instrumentos prestados a formadores de mercado e instrumentos de crédito recibidos en garantía de los formadores de mercado u otros.
2. Por tipo de emisión de instrumento: monto, tasa y vencimiento.
3. Los contratos firmados de construcciones por tipo de contrato.
4. El avance que se registra en las cuentas de orden presupuestarias, previo al cierre presupuestario de cada periodo que se reporte

c) NOTAS DE GESTIÓN ADMINISTRATIVA

1. Introducción

Los Estados Financieros de los entes públicos, proveen de información financiera a los principales usuarios de la misma, al Congreso y a los ciudadanos.

El objetivo del presente documento es la revelación del contexto y de los aspectos económicos-financieros más relevantes que influyeron en las decisiones del periodo, y que deberán ser de esta manera, se informa y explica la respuesta del gobierno a las condiciones relacionadas con la información financiera de cada periodo de gestión; además, de exponer aquellas

2. Panorama Económico y Financiero

Se informará sobre las principales condiciones económico- financieras bajo las cuales el ente público estuvo operando, y las cuales influyeron en la toma de decisiones de la



3. Autorización e Historia

Se informará sobre:

- a) Fecha de creación del ente.
- b) Principales cambios en su estructura.

4. Organización y Objeto Social

Se informará sobre:

- a) Objeto social.
- b) Principal actividad.
- c) Ejercicio fiscal.
- d) Régimen jurídico.
- e) Consideraciones fiscales del ente; revelar el tipo de contribuciones que esté obligado a pagar o retener.
- f) Estructura organizacional básica.
- g) Fideicomisos, mandatos y análogos de los cuales es fideicomisario o fideicomisario.

5. Bases de Preparación de los Estados Financieros

Se informará sobre:

- a) Si se ha observado la normatividad emitida por el CONAC y las disposiciones legales aplicables.
- b) La normatividad aplicada para el reconocimiento, valuación y revelación de los diferentes rubros de la información financiera, así como las bases de medición utilizadas para la elaboración de los estados financieros; por ejemplo: costo histórico, valor de realización, valor de recuperación o cualquier otro método empleado y los criterios de aplicación de los mismos.
- c) Postulados básicos.
- d) Normatividad supletoria. En caso de emplear varios grupos de normalidades (normalidades supletorias), deberá realizar la justificación razonable correspondiente, su alineación con los PBGG y a las características cualitativas asociadas descritas en el MCCG (documentos publicados en el Diario Oficial de la Federación, agosto 2009).



e) Para las entidades que por primera vez estén implementando la base devengado de acuerdo a la Ley de Contabilidad, deberán:

- Revelar las nuevas políticas de reconocimiento;
- Su plan de implementación;
- Revelar los cambios en las políticas, la clasificación y medición de las mismas, así como su impacto en la información financiera, y
- Presentar los últimos estados financieros con la normalidad anteriormente utilizada con las nuevas políticas para fines de comparación en la transición a la base

6. Políticas de Contabilidad Significativas

Se informará sobre:

- a) *Actualización: se informará del método utilizado para la actualización del valor de los activos, pasivos y Hacienda Pública/Patrimonio y las razones de dicha elección. Así como informar de la desconexión o reconexión inflacionaria.*
- b) *Informar sobre la realización de operaciones en el extranjero y de sus efectos en la información financiera gubernamental.*
- c) *Método de valuación de la inversión en acciones de Compañías subsidiarias no consolidadas y asociadas.*
- d) *Sistema y método de valuación de inventarios y costo de lo vendido.*
- e) *Beneficios a empleados: revelar el cálculo de la reserva actuarial, valor presente de los ingresos esperados comparado con el valor presente de la estimación de gastos tanto de los beneficiarios actuales como futuros.*
- f) *Provisiones: objetivo de su creación, monto y plazo.*
- g) *Reservas: objetivo de su creación, monto y plazo.*
- h) *Cambios en políticas contables y corrección de errores junto con la revelación de los efectos que se tendrá en la información financiera del ente público, ya sea retrospectivos o prospectivos.*
- i) *Reclasificaciones: se deben revelar todos aquellos movimientos entre cuentas por efectos de cambios en los tipos de operaciones.*
- j) *Depuración y cancelación de saldos.*

7. Posición en Moneda Extranjera y Protección por Riesgo Cambiario

Se informará sobre:

- a) *Activos en moneda extranjera.*
- b) *Pasivos en moneda extranjera.*
- c) *Posición en moneda extranjera.*
- d) *Tipo de cambio.*
- e) *Equivalente en moneda nacional.*

Lo anterior, por cada tipo de moneda extranjera que se encuentre en los rubros de activo y pasivo. Adicionalmente, se informará sobre los métodos de protección de riesgo por variaciones en el tipo de cambio.

8. Reporte Analítico del Activo



Debe mostrar la siguiente información:

- a) Vida útil o porcentajes de depreciación, deterioro o amortización utilizados en los diferentes tipos de activos.
 - b) Cambios en el porcentaje de depreciación o valor residual de los activos.
 - c) Importe de los gastos capitalizados en el ejercicio, tanto financieros como de investigación y desarrollo.
 - d) Riesgos por tipo de cambio o tipo de interés de las inversiones financieras.
 - e) Valor activado en el ejercicio de los bienes construidos por la entidad.
 - f) Otras circunstancias de carácter significativo que afecten el activo, tales como bienes en garantía, señalados en embargos, litigios, títulos de inversiones entregados en garantías, baja significativa del valor de inversiones financieras, etc.
 - g) Desmantelamiento de Activos, procedimientos, implicaciones, efectos contables.
 - h) Administración de activos; planeación con el objetivo de que el ente los utilice de manera más efectiva.
- Adicionalmente, se deben incluir las explicaciones de las principales variaciones en el activo, en cuadros comparativos como sigue:
- a) Inversiones en valores.
 - b) Patrimonio de Organismos descentralizados de Control Presupuestario Indirecto.
 - c) Inversiones en empresas de participación mayoritaria.
 - d) Inversiones en empresas de participación minoritaria.
 - e) Patrimonio de organismos descentralizados de control presupuestario directo, según corresponda.

9. Fideicomisos, Mandatos y Análogos

Se deberá informar:

- a) Por ramo administrativo que los reporta.
- b) Estimar los de mayor monto de disponibilidad, relacionando aquellos que conforman el 80% de las disponibilidades.

10. Reporte de la Recaudación

- a) Análisis del comportamiento de la recaudación correspondiente al ente público o cualquier tipo de ingreso, de forma separada los ingresos locales de los federales.
- b) Proyección de la recaudación o ingresos en el mediano plazo.

11. Información sobre la Deuda y el Reporte Analítico de la Deuda

- a) Utilizar al menos los siguientes indicadores: deuda respecto al PIB y deudas respecto a la recaudación tomando, como mínimo, un periodo igual o menor a 5 años.
- b) Información de manera agrupada por tipo de valor gubernamental o instrumento financiero en la que se consideren intereses, comisiones, tasa, perfil de vencimiento y otros gastos de la deuda.

12. Calificaciones otorgadas

Informar, tanto del ente público como cualquier transacción realizada, que haya sido sujeta a una calificación crediticia.



13. Proceso de Mejora

Se informará de:

- a) Principales Políticas de control interno.
- b) Medidas de desempeño financiero, metas y alcance.

14. Información por Segmentos

Cuando se considere necesario se podrá revelar la información financiera de manera segmentada debido a la diversidad de las actividades y operaciones que realizan los entes. Consecuentemente, esta información contribuye al análisis más preciso de la situación financiera, grados y fuentes de riesgo y crecimiento potencial de negocio.

15. Eventos Posteriores al Cierre

El ente público informará el efecto en sus estados financieros de aquellos hechos ocurridos en el periodo posterior al que informa, que proporcionan mayor evidencia sobre eventos

16. Partes Relacionadas

Se debe establecer por escrito que no existen partes relacionadas que pudieran ejercer influencia significativa sobre la toma de decisiones financieras y operativas.

17. Responsabilidad Sobre la Presentación Razonable de la Información Contable

La Información Contable deberá estar firmada en cada página de la misma e incluir al final la siguiente leyenda: "Bajo protesta de decir verdad declaramos que los Estados

"Bajo protesta de decir verdad declaramos que los Estados Financieros y sus notas, son razonablemente correctos y son responsabilidad del emisor".





MUSEO LABERINTO DE LAS CIENCIAS Y LAS ARTES
ESTADO DE SAN LUIS POTOSÍ

Estado Analítico del Activo
 Del 01/ene./2020 al 31/jul./2020

Usr: jumarcelana
 Rep: rptEstadoAnaliticoDeActivosYPasivos_R

Fecha y hora de Impresión: 04/ago./2020 12:53 p. m.

Concepto	Saldo Inicial 1	Cargos del periodo 2	Abonos del periodo 3	Saldo Final 4(1+2-3)	Variación del Periodo (4-1)
ACTIVO	\$14,595,102.38	\$46,995,714.96	\$45,118,926.01	\$16,471,891.33	\$1,876,788.95
ACTIVO CIRCULANTE	\$7,257,838.37	\$46,313,771.58	\$45,118,926.01	\$8,452,683.94	\$1,194,845.57
EFFECTIVO Y EQUIVALENTES	\$7,257,838.37	\$26,235,685.57	\$24,047,392.66	\$8,446,131.28	\$1,188,292.91
DERECHOS A RECIBIR EFECTIVO O EQUIVALENTES	\$0.00	\$21,078,086.01	\$21,071,533.35	\$6,552.66	\$6,552.66
ACTIVO NO CIRCULANTE	\$7,337,264.01	\$681,943.38	\$0.00	\$8,019,207.39	\$681,943.38
BIENES MUEBLES	\$7,071,984.13	\$681,943.38	\$0.00	\$7,753,927.51	\$681,943.38
ACTIVOS INTANGIBLES	\$326,967.66	\$0.00	\$0.00	\$326,967.66	\$0.00
DEPRECIACIÓN, DETERIORO Y AMORTIZACIÓN ACUMULADA DE BIENES	\$61,603.50	\$0.00	\$0.00	\$61,603.50	\$0.00

*Bajo protesta de decir verdad declaramos que los Estados Financieros y sus notas, son razonablemente correctos y son responsabilidad del emisor.

MARIA DEL REFUGIO GONZALEZ FLORES
 DIRECTORA GENERAL

GISELA EDITH CARO ZUMAYA
 DIRECTORA ADMINISTRATIVA

MUSEO LABERINTO DE LAS CIENCIAS Y LAS ARTES
ESTADO DE SAN LUIS POTOSÍ

Estado Analítico de la Deuda y Otros Pasivos
 Del 01/ene./2020 Al 31/jul./2020

Fecha y hora de Impresión | 04/ago./2020 | 12:57 p. m.



Utr juarezcano
 Rep rptEstadoAnaliticoDeudaYPasivos

Denominación de las Deudas	Moneda de Contratación	Institución o País Acreedor	Saldo Inicial del Periodo	Saldo Final del Periodo
DEUDA PÚBLICA				
Corto Plazo				
Deuda Interna				
Instituciones de Crédito	Peso	México	\$0.00	\$0.00
Títulos y Valores	Peso	México	\$0.00	\$0.00
Arrendamientos Financieros	Peso	México	\$0.00	\$0.00
Deuda Externa				
Organismos Financieros Internacionales	Peso	México	\$0.00	\$0.00
Deuda Bilateral	Peso	México	\$0.00	\$0.00
Títulos y Valores	Peso	México	\$0.00	\$0.00
Arrendamientos Financieros	Peso	México	\$0.00	\$0.00
Subtotal Corto Plazo	Peso	México	\$0.00	\$0.00
Largo Plazo				
Deuda Interna				
Instituciones de Crédito	Peso	México	\$0.00	\$0.00
Títulos y Valores	Peso	México	\$0.00	\$0.00
Arrendamientos Financieros	Peso	México	\$0.00	\$0.00
Deuda Externa				
Organismos Financieros Internacionales	Peso	México	\$0.00	\$0.00
Deuda Bilateral	Peso	México	\$0.00	\$0.00
Títulos y Valores	Peso	México	\$0.00	\$0.00
Arrendamientos Financieros	Peso	México	\$0.00	\$0.00
Subtotal Largo Plazo	Peso	México	\$0.00	\$0.00
Otros Pasivos				
Total Deuda y Otros Pasivos	Peso	México	\$715,350.11	\$252,820.62
	Peso	México	\$715,350.11	\$252,820.62



Usf Juarceño
 Rtp. 1º Estado Analítico Deuda Y Pasivos

MUSEO LABERINTO DE LAS CIENCIAS Y LAS ARTES

ESTADO DE SAN LUIS POTOSÍ

Estado Analítico de la Deuda y Otros Pasivos

Del 01/ene./2020 Al 31/jul./2020


Fecha y hora de Impresión: 04/ago./2020 12:57 p. m

Denominación de las Deudas	Moneda de Contratación	Institución o País Acreditor	Saldo Inicial del Periodo	Saldo Final del Periodo
----------------------------	------------------------	------------------------------	---------------------------	-------------------------

DEUDA PÚBLICA

"Bajo protesta de decir verdad declaramos que los Estados Financieros y sus notas, son razonablemente correctos y son responsabilidad del emisor".

MARIA DEL REFUGIO GONZALEZ FLORES
 DIRECTORA GENERAL


 GISELA EDITH CARO ZUMAYA
 DIRECTORA ADMINISTRATIVA



MUSEO LABERINTO DE LAS CIENCIAS Y LAS ARTES

ESTADO DE SAN LUIS POTOSÍ

Estado Analítico de Ingresos
Del 01/ene./2020 Al 31/jul./2020

Dr. Juanvelazco
Tel: rpt@EstadoPresupuestoIngresosRB_CP_2019

Fecha y hora de Impresión: 04/ago/2020 01:00 p. m.

Rubro de Ingreso	Ingreso				Diferencia (B=5-1)
	Estimado (1)	Ampliaciones y Reducciones (2)	Modificado (3=1+2)	Devenidos (4)	
IMPUESTOS	\$0.00	\$0.00	\$0.00	\$0.00	0.00
CUOTAS Y APORTACIONES DE SEGURIDAD SOCIAL	\$0.00	\$0.00	\$0.00	\$0.00	0.00
CONTRIBUCIONES DE MEJORAS	\$0.00	\$0.00	\$0.00	\$0.00	0.00
DERECHOS	\$2,075,000.00	\$0.00	\$2,075,000.00	\$303,761.00	-1,771,239.00
PRODUCTOS	\$4,125,000.00	\$0.00	\$4,125,000.00	\$588,785.00	-3,436,215.00
APROVECHAMIENTOS	\$0.00	\$0.00	\$0.00	\$0.00	0.00
INGRESOS POR VENTA DE BIENES, PRESTACION DE SERVICIOS	\$0.00	\$0.00	\$0.00	\$118,792.94	118,792.94
PARTICIPACIONES, APORTACIONES, CONVENIOS, INCENTIVOS (\$0.00	\$0.00	\$0.00	\$0.00	0.00
TRANSFERENCIAS, ASIGNACIONES, SUBSIDIOS Y SUBVENCIÓN	\$35,719,377.00	\$0.00	\$35,719,377.00	\$19,846,056.51	-15,873,320.49
INGRESOS DERIVADOS DE FINANCIAMIENTOS	\$0.00	\$0.00	\$0.00	\$0.00	0.00
Total	\$41,919,377.00	\$0.00	\$41,919,377.00	\$20,957,395.45	-20,961,981.55

Estado Analítico de Ingresos por Fuente de Financiamiento	Ingreso				Diferencia (B=5-1)
	Estimado (1)	Ampliaciones / Reducciones (2)	Modificado (3=1+2)	Devenidos (4)	
resos del Poder Ejecutivo Federal o Estatal y los Municipios	\$0.00	\$0.00	\$0.00	\$0.00	0.00
IMPUESTOS	\$0.00	\$0.00	\$0.00	\$0.00	0.00
CUOTAS Y APORTACIONES DE SEGURIDAD SOCIAL	\$0.00	\$0.00	\$0.00	\$0.00	0.00
CONTRIBUCIONES DE MEJORAS	\$0.00	\$0.00	\$0.00	\$0.00	0.00
DERECHOS	\$2,075,000.00	\$0.00	\$2,075,000.00	\$303,761.00	-1,771,239.00
PRODUCTOS	\$4,125,000.00	\$0.00	\$4,125,000.00	\$588,785.00	-3,436,215.00
APROVECHAMIENTOS	\$0.00	\$0.00	\$0.00	\$0.00	0.00
PARTICIPACIONES, APORTACIONES, CONVENIOS, INCENTIVOS	\$0.00	\$0.00	\$0.00	\$0.00	0.00
TRANSFERENCIAS, ASIGNACIONES, SUBSIDIOS Y SUBVENCIÓN	\$35,719,377.00	\$0.00	\$35,719,377.00	\$19,846,056.51	-15,873,320.49
resos de los Entes Públicos de los Poderes Legislativo y Judicial, de los Órganos Autónomos y el Sector Paraestatal o Paramunicipal, así como de las Empresas Productivas del Estado	\$0.00	\$0.00	\$0.00	\$0.00	0.00
CUOTAS Y APORTACIONES DE SEGURIDAD SOCIAL	\$0.00	\$0.00	\$0.00	\$0.00	0.00
PRODUCTOS	\$0.00	\$0.00	\$0.00	\$0.00	0.00
INGRESOS POR VENTA DE BIENES, PRESTACION DE SERVICIO	\$0.00	\$0.00	\$0.00	\$118,792.94	118,792.94
TRANSFERENCIAS, ASIGNACIONES, SUBSIDIOS Y SUBVENCIÓN	\$0.00	\$0.00	\$0.00	\$0.00	0.00
resos Derivados de Financiamiento	\$0.00	\$0.00	\$0.00	\$0.00	0.00
INGRESOS DERIVADOS DE FINANCIAMIENTOS	\$0.00	\$0.00	\$0.00	\$0.00	0.00
Total	\$41,919,377.00	\$0.00	\$41,919,377.00	\$20,957,395.45	-20,961,981.55

Page 4



MUSEO LABERINTO DE LAS CIENCIAS Y LAS ARTES ESTADO DE SAN LUIS POTOSÍ

Estado Analítico de Ingresos
Del 01/ene./2020 Al 31/jul./2020

MARIA DEL REFUGIO GONZALEZ FLORES
DIRECTORA GENERAL

GISELA EDITH CARO ZUMAYA
DIRECTORA ADMINISTRATIVA



MUSEO LABERINTO DE LAS CIENCIAS Y LAS ARTES
ESTADO DE SAN LUIS POTOSÍ

Estado Analítico del Ejercicio del Presupuesto de Egresos

Clasificación Administrativa

Del 01/ene./2020 Al 31/jul./2020

Fecha y 04/ago./2020

hora de Impresión 01:02 p. m.

Concepto	Egresos					Subejercicio
	Aprobado	Ampliaciones / (Reducciones)	Modificado	Devengado	Pagado	
	1	2	3=(1+2)	4	5	6=(3+4)

Sin Ramo/Dependencia

MUSEO LABERINTO DE LAS CIENCIAS Y LAS ARTES	\$38,688,851.60	\$8,845,268.47	\$43,534,120.07	\$18,404,589.84	\$18,395,308.85	\$25,129,520.23
DIRECCION ADMINISTRATIVA	\$1,369,000.00	\$412,069.90	\$2,001,069.90	\$242,412.86	\$242,412.86	\$1,758,657.04
DIRECCION OPERATIVA	\$27,000.00	\$0.00	\$27,000.00	\$13,790.12	\$13,790.12	\$13,208.88
DIRECCION DE MANTENIMIENTO	\$1,948,325.40	\$0.00	\$1,948,325.40	\$408,741.46	\$408,741.46	\$1,539,583.94
DIRECCION DE DIFUSION	\$1,304,500.00	\$0.00	\$1,304,500.00	\$128,302.50	\$128,302.50	\$1,176,197.50
SUBDIRECCION DE SISTEMAS	\$361,500.00	\$0.00	\$361,500.00	\$118,738.14	\$118,738.14	\$242,761.86
Sin Ramo/Dependencia	\$41,319,377.60	\$7,257,338.37	\$49,176,715.97	\$19,316,684.92	\$19,307,291.93	\$29,866,130.45

Total del Gasto

\$41,319,377.60 \$7,257,338.37 \$49,176,715.97 \$19,316,684.92 \$19,307,291.93 \$29,866,130.45

MARIA DEL REFUGIO GORZALEZ FLORES

DIRECTORA GENERAL

GISELA EDITH CARO ZUMAYA

DIRECTORA ADMINISTRATIVA

**MUSEO LABERINTO DE LAS CIENCIAS Y LAS ARTES
 ESTADO DE SAN LUIS POTOSÍ**


Estado Analítico del Ejercicio del Presupuesto de Egresos
 Clasificación Administrativa - Orden de Gobierno
 | Del 01/ene./2020 Al 31/jul./2020

Fecha y hora de Impresión | 04/ago./2020
 01:05 p. m

Concepto	Egresos					Subejercicio 6 = (3 + 4)
	Aprobado 1	Ampliaciones / (Reducciones) 2	Modificado 3=(1+2)	Devengado 4	Pagado 5	

AL DEL GASTO	\$41,919,377.00	\$7,257,338.37	\$49,176,715.37	\$19,316,584.92	\$19,307,291.93	\$29,860,130.45
ER EJECUTIVO	\$41,919,377.00	\$7,257,338.37	\$49,176,715.37	\$19,316,584.92	\$19,307,291.93	\$29,860,130.45

MARIA DEL REFUGIO GONZALEZ FLORES
 DIRECTORA GENERAL


 GISELA EDITH CARO ZUMAYA
 DIRECTORA ADMINISTRATIVA



juaroc@tana
r:\EstadosPresupuestoEgresos_UAO_06_5C

MUSEO LABERINTO DE LAS CIENCIAS Y LAS ARTES ESTADO DE SAN LUIS POTOSI

Estado Analítico del Ejercicio del Presupuesto de Egresos
Clasificación Administrativa - Sector Parastatal
| Del 01/ene./2020 Al 31/jul./2020

Fecha y hora de Impresión
04/ago./2020 01:08 p. m.

Concepto	Egresos					Subejercicio 6 = (3 - 4)
	Aprobado	Ampliaciones / (Reducciones)	Modificado 3=(1+2)	Devengado	Pagado	
	1	2	3=(1+2)	4	5	6 = (3 - 4)

MARIA DEL REFUGIO GONZALEZ FLORES
DIRECTORA GENERAL

GISELA EDITH CARO ZUMAYA
DIRECTORA ADMINISTRATIVA



MUSEO LABERINTO DE LAS CIENCIAS Y LAS ARTES
ESTADO DE SAN LUIS POTOSÍ

Estado Analítico del Ejercicio del Presupuesto de Egresos

Clasificación Económica (por Tipo de Gasto)

Del 01/ene./2020 Al 31/jul./2020

Fecha y hora de Impresión: 04/ago/2020 01 10 p. m.

juarez@ndetec
 2. rptEstadoPresupuestoEgresos_C1.2

Concepto	Egresos					Subejercicio 6 = (3 - 4)
	Aprobado 1	Ampliaciones / (Reducciones) 2	Modificado 3=(1+2)	Devengado 4	Pagado 5	
Costo Corriente	\$40,817,899.36	\$7,097,071.82	\$47,914,971.18	\$18,634,641.54	\$18,625,348.55	\$29,280,329.64
Costo de Capital	\$1,101,477.84	\$180,288.55	\$1,281,744.19	\$681,843.38	\$681,643.38	\$579,800.81
Total del Gasto	\$41,919,377.60	\$7,277,360.37	\$49,196,737.97	\$19,316,484.92	\$19,307,291.93	\$29,860,130.45

MARIA DEL REFUGIO GONZALEZ FLORES

GISELA EDITH CARO ZUMAYA

DIRECTORA GENERAL

DIRECTORA ADMINISTRATIVA



MUSEO LABERINTO DE LAS CIENCIAS Y LAS ARTES
ESTADO DE SAN LUIS POTOSÍ

Estado Analítico del Ejercicio del Presupuesto de Egresos
Clasificación por Objeto del Gasto (Capítulo y Concepto)

Dr. Juanorellana
ep: rptEstadoPresupuestoEgresos_CP_CTO

Fecha y 04/ago./2020
hora de impresión 01:14 p. m.

Concepto	Egresos						Subejercicio 6 = (3 + 4)
	Aprobado	Ampliaciones / (Reducciones)	Modificado	Devengado	Pagado		
	1	2	3=(1+2)	4	5		
ERVICIOS PERSONALES	\$21,647,432.36	\$1,166,545.26	\$22,813,977.62	\$10,438,317.98	\$10,438,317.98	\$12,375,659.64	
MUNERACIONES AL PERSONAL DE CARÁCTER PERMANENTE	\$13,470,000.00	\$400,000.00	\$13,870,000.00	\$7,984,757.38	\$7,984,757.38	\$5,885,242.62	
Munericiones al personal de carácter transitorio	\$540,000.00	\$0.00	\$540,000.00	\$25,928.00	\$25,928.00	\$514,074.00	
MUNERACIONES ADICIONALES Y ESPECIALES	\$3,305,000.00	\$0.00	\$3,305,000.00	\$4,676.04	\$4,676.04	\$3,300,323.96	
GURIDAD SOCIAL	\$2,082,432.36	\$431,655.68	\$2,514,088.04	\$1,739,129.58	\$1,739,129.58	\$774,958.46	
TRAS PRESTACIONES SOCIALES Y ECONÓMICAS	\$2,250,000.00	\$334,889.58	\$2,584,889.58	\$583,828.98	\$583,828.98	\$1,001,060.60	
MATERIALES Y SUMINISTRO	\$4,324,018.51	\$52,672.15	\$4,376,690.66	\$768,679.86	\$759,388.87	\$4,088,010.80	
Artículos de administración, emisión de documentos y artículos de	\$1,265,035.03	\$0.00	\$1,265,035.03	\$239,087.37	\$228,137.37	\$1,028,937.66	
UMENTOS Y UTENSILIOS	\$155,000.00	\$0.00	\$155,000.00	\$54,881.85	\$54,881.85	\$100,038.17	
MATERIAS PRIMAS Y MATERIALES DE PRODUCCIÓN Y COME	\$1,120,000.00	\$437,832.96	\$1,557,832.96	\$143,830.11	\$143,830.11	\$1,413,902.85	
MATERIALES Y ARTICULOS DE CONSTRUCCIÓN Y DE REPAR	\$1,139,142.00	\$04,830.19	\$1,233,981.19	\$172,184.15	\$169,881.16	\$1,081,787.04	
Solucos químicos, farmacéuticos y de laboratorios	\$112,088.87	\$0.00	\$112,088.87	\$51,070.03	\$51,070.03	\$81,018.84	
AMBUSTIBLES, LUBRICANTES Y ADITIVOS	\$121,500.00	\$0.00	\$121,500.00	\$0.00	\$0.00	\$121,500.00	
STUARIO, BLANCOS, PRENDAS DE PROTECCIÓN Y ARTÍCUL	\$174,000.00	\$0.00	\$174,000.00	\$20,613.00	\$20,613.00	\$153,387.00	
RRAMIENTAS, REFACCIONES Y ACCESORIOS MENORES	\$237,251.51	\$0.00	\$237,251.51	\$89,813.37	\$89,813.37	\$147,438.14	
ERVICIOS GENERALES	\$14,848,448.49	\$4,397,854.41	\$19,246,302.90	\$7,048,450.70	\$7,048,450.70	\$12,195,852.20	
RVICIOS BÁSICOS	\$1,460,885.60	\$197,291.70	\$1,658,177.30	\$767,273.89	\$767,273.89	\$890,903.41	
RVICIOS DE ARRENDAMIENTO	\$1,345,890.63	\$608,000.00	\$1,953,890.63	\$719,696.45	\$719,696.45	\$1,234,194.18	
RVICIOS PROFESIONALES, CIENTÍFICOS, TÉCNICOS Y OTI	\$2,483,182.40	\$200,173.31	\$2,683,355.71	\$1,239,170.67	\$1,239,170.67	\$1,424,185.04	
RVICIOS FINANCIEROS, BANCARIOS Y COMERCIALES	\$221,866.34	\$8,207.02	\$228,073.36	\$67,255.95	\$67,255.95	\$160,817.41	
RVICIOS DE INSTALACIÓN, REPARACIÓN, MANTENIMIENT	\$2,987,339.52	\$8,928.88	\$2,996,268.40	\$1,765,369.36	\$1,765,369.36	\$1,230,899.02	
RVICIOS DE COMUNICACIÓN SOCIAL Y PUBLICIDAD	\$1,289,068.00	\$0.00	\$1,289,068.00	\$131,294.78	\$131,294.79	\$1,157,773.21	
rvicios de traslados y viáticos	\$230,000.00	\$0.00	\$230,000.00	\$4,426.51	\$4,426.51	\$215,573.49	

MARIA DEL REFUGIO GONZALEZ FLORES
DIRECTORA GENERAL

GISELA EDITH CARO ZUMAYA
DIRECTORA ADMINISTRATIVA



MUSEO LABERINTO DE LAS CIENCIAS Y LAS ARTES
ESTADO DE SAN LUIS POTOSÍ

Estado Analítico del Ejercicio del Presupuesto de Egresos
 Clasificación por Objeto del Gasto (Capítulo y Concepto)

Imp: juanorezana
 Imp: rptEstadoPresupuestoEgresos_CP_CTO

Del 01/ene/2020 Al 31/feb/2020

Fecha y Hora de Impresión: 04/ago/2020 01:14 p. m.

Concepto	Egresos						Subejercicio
	Aprobado	Ampliaciones / (Reducciones)	Modificado	Devengado	Pagado	6 = (3+4)	
	1	2	3=(1+2)	4	5		
RECURSOS OFICIALES	\$4,468,500.00	\$3,352,025.52	\$7,818,525.52	\$2,169,861.16	\$2,169,861.16	\$5,648,664.36	
OTROS SERVICIOS GENERALES	\$391,718.00	\$25,238.00	\$416,947.00	\$184,101.92	\$184,101.92	\$232,845.08	
TRANSFERENCIAS, ASIGNACIONES, SUBSIDIOS Y OT	\$0.00	\$1,080,600.00	\$1,080,600.00	\$379,193.00	\$379,193.00	\$620,807.00	
AYUDAS SOCIALES	\$0.00	\$1,000,000.00	\$1,000,000.00	\$379,193.00	\$379,193.00	\$620,807.00	
BENEFICIOS MUEBLES, INMUEBLES E INTANGIBLES	\$1,101,477.64	\$150,356.55	\$1,261,744.19	\$681,943.38	\$681,943.38	\$579,800.81	
BIBLIARIO Y EQUIPO DE ADMINISTRACIÓN	\$510,000.00	\$0.00	\$510,000.00	\$0.00	\$0.00	\$510,000.00	
BIBLIARIO Y EQUIPO EDUCACIONAL Y RECREATIVO	\$539,477.64	\$150,256.55	\$695,744.19	\$681,943.38	\$681,943.38	\$14,800.81	
EQUIPO E INSTRUMENTAL MÉDICO Y DE LABORATORIO	\$10,000.00	\$0.00	\$10,000.00	\$0.00	\$0.00	\$10,000.00	
VEHÍCULOS Y EQUIPO DE TRANSPORTE	\$10,000.00	\$0.00	\$10,000.00	\$0.00	\$0.00	\$10,000.00	
ACTIVOS BIOLÓGICOS	\$10,000.00	\$0.00	\$10,000.00	\$0.00	\$0.00	\$10,000.00	
ACTIVOS INTANGIBLES	\$25,000.00	\$0.00	\$25,000.00	\$0.00	\$0.00	\$25,000.00	
Total del Gasto	\$41,919,377.00	\$7,257,338.37	\$49,176,715.37	\$19,316,564.92	\$19,307,291.93	\$29,860,130.45	

GISELA EDITH CARO ZUMAYA
 DIRECTORA ADMINISTRATIVA

MARIA DEL REFUGIO GONZALEZ FLORES
 DIRECTORA GENERAL



MUSEO LABERINTO DE LAS CIENCIAS Y LAS ARTES
ESTADO DE SAN LUIS POTOSÍ

Estado Analítico del Ejercicio del Presupuesto de Egresos

Clasificación Funcional (Finalidad y Función)

Del 01/ene./2020 Al 31/jul./2020

Fecha y hora de Impresión: 04/ago./2020 01:16 p. m.

M. J. Juárez Sana
 Dep. de Estado Presupuestos y Egresos, FRS

Concepto	Egresos					Subejercicio
	1 Aprobado	2 Ampliaciones / (Reducciones)	3=(1+2) Modificado	4 Devengado	5 Pagado	
BARRILLO SOCIAL	\$41,919,377.00	\$7,257,338.37	\$49,176,715.37	\$19,316,584.92	\$19,307,291.93	\$29,860,130.45
REACCIÓN, CULTURA Y OTRAS MANIFESTACIONES JUALES	\$41,919,377.00	\$7,257,338.37	\$49,176,715.37	\$19,316,584.92	\$19,307,291.93	\$29,860,130.45
Total del Gasto	\$41,919,377.00	\$7,257,338.37	\$49,176,715.37	\$19,316,584.92	\$19,307,291.93	\$29,860,130.45

MARIA DEL REFUGIO GONZALEZ FLORES
 DIRECTORA GENERAL

GISELA EDITH CARO ZUMAYA
 DIRECTORA ADMINISTRATIVA

Ejercicio del Presupuesto	Egresos						Egresos Ejercido	Egresos Pagado	Subejercicio
	Aprobado Al 31/12/2020	Ampliaciones / (Reducciones)	Egresos Modificado	Egresos Comprometido	Egresos Devengado	Egresos Ejercido			
141 INGRESOS PROPIOS									
SERVICIOS PERSONALES	\$1,890,000.00	\$0.00	\$1,890,000.00	\$578,344.78	\$578,344.78	\$578,344.78	\$578,344.78	\$1,211,655.22	
REINTEGRACIONES AL PERSONAL DE CARÁCTER PERMANENTE	\$1,350,000.00	\$0.00	\$1,350,000.00	\$678,344.78	\$678,344.78	\$678,344.78	\$678,344.78	\$671,655.22	
Sueldo base al personal permanente	\$1,350,000.00	\$0.00	\$1,350,000.00	\$678,344.78	\$678,344.78	\$678,344.78	\$678,344.78	\$671,655.22	
COMPLEMENTO DE SUELDO	\$1,350,000.00	\$0.00	\$1,350,000.00	\$678,344.78	\$678,344.78	\$678,344.78	\$678,344.78	\$671,655.22	
Remuneraciones al personal de carácter transitorio	\$140,000.00	\$0.00	\$140,000.00	\$0.00	\$0.00	\$0.00	\$0.00	\$140,000.00	
Honorarios asignables a salarizos	\$140,000.00	\$0.00	\$140,000.00	\$0.00	\$0.00	\$0.00	\$0.00	\$140,000.00	
HONORARIOS POR SERVICIOS PERSONALES INDEPENDIENTE	\$140,000.00	\$0.00	\$140,000.00	\$0.00	\$0.00	\$0.00	\$0.00	\$140,000.00	
REINTEGRACIONES ADICIONALES Y ESPECIALES	\$400,000.00	\$0.00	\$400,000.00	\$0.00	\$0.00	\$0.00	\$0.00	\$400,000.00	
Primas de vacaciones, dominical y gratificación de fin de año	\$400,000.00	\$0.00	\$400,000.00	\$0.00	\$0.00	\$0.00	\$0.00	\$400,000.00	
GRATIFICACION DE FIN DE AÑO	\$400,000.00	\$0.00	\$400,000.00	\$0.00	\$0.00	\$0.00	\$0.00	\$400,000.00	
MATERIALES Y SUMINISTRO	\$1,237,000.00	\$9,000.00	\$1,246,000.00	\$38,489.08	\$38,489.08	\$38,489.08	\$38,489.08	\$1,209,510.92	
Materiales de administración, emisión de documentos y artículos	\$8,000.00	\$0.00	\$8,000.00	\$1,756.90	\$1,756.90	\$1,756.90	\$1,756.90	\$6,243.10	
Materiales, útiles y equipos menores de oficina	\$3,500.00	\$0.00	\$3,500.00	\$0.00	\$0.00	\$0.00	\$0.00	\$3,500.00	
Materiales, útiles y equipos menores de oficina	\$3,500.00	\$0.00	\$3,500.00	\$0.00	\$0.00	\$0.00	\$0.00	\$3,500.00	
Material impresa e información digital	\$11,000.00	\$0.00	\$11,000.00	\$0.00	\$0.00	\$0.00	\$0.00	\$11,000.00	
Material impresa e información digital	\$11,000.00	\$0.00	\$11,000.00	\$0.00	\$0.00	\$0.00	\$0.00	\$11,000.00	
Materiales y útiles de enseñanza	\$43,500.00	\$0.00	\$43,500.00	\$1,756.90	\$1,756.90	\$1,756.90	\$1,756.90	\$41,743.10	
Materiales y útiles de enseñanza	\$43,500.00	\$0.00	\$43,500.00	\$1,756.90	\$1,756.90	\$1,756.90	\$1,756.90	\$41,743.10	
MATERIAS PRIMAS Y MATERIALES DE PRODUCCIÓN Y COMERCIALIZACIÓN	\$1,120,000.00	\$9,000.00	\$1,129,000.00	\$30,515.81	\$30,515.81	\$30,515.81	\$30,515.81	\$1,098,484.19	
Mercancías adquiridas para su comercialización	\$1,120,000.00	\$9,000.00	\$1,129,000.00	\$30,515.81	\$30,515.81	\$30,515.81	\$30,515.81	\$1,098,484.19	
MERCANCÍAS ADQUIRIDAS PARA SU COMERCIALIZACIÓN	\$1,120,000.00	\$9,000.00	\$1,129,000.00	\$30,515.81	\$30,515.81	\$30,515.81	\$30,515.81	\$1,098,484.19	
MATERIALES Y ARTICULOS DE CONSTRUCCIÓN Y DE REPARACIÓN	\$4,000.00	\$0.00	\$4,000.00	\$0.00	\$0.00	\$0.00	\$0.00	\$4,000.00	
Artículos muebles para la construcción	\$3,000.00	\$0.00	\$3,000.00	\$0.00	\$0.00	\$0.00	\$0.00	\$3,000.00	
Artículos metálicos para la construcción	\$3,000.00	\$0.00	\$3,000.00	\$0.00	\$0.00	\$0.00	\$0.00	\$3,000.00	
Materiales complementarios	\$1,000.00	\$0.00	\$1,000.00	\$0.00	\$0.00	\$0.00	\$0.00	\$1,000.00	
Materiales complementarios	\$1,000.00	\$0.00	\$1,000.00	\$0.00	\$0.00	\$0.00	\$0.00	\$1,000.00	
Productos químicos, farmaciales y de laboratorio	\$10,000.00	\$0.00	\$10,000.00	\$4,216.37	\$4,216.37	\$4,216.37	\$4,216.37	\$5,783.63	
Productos químicos básicos	\$8,000.00	\$0.00	\$8,000.00	\$4,216.37	\$4,216.37	\$4,216.37	\$4,216.37	\$3,783.63	
Productos químicos básicos	\$8,000.00	\$0.00	\$8,000.00	\$4,216.37	\$4,216.37	\$4,216.37	\$4,216.37	\$3,783.63	
Medicinas y productos farmacéuticos	\$2,000.00	\$0.00	\$2,000.00	\$0.00	\$0.00	\$0.00	\$0.00	\$2,000.00	

MUSEO LABERINTO DE LAS CIENCIAS Y LAS ARTES ESTADO DE SAN LUIS POTOSÍ

Estado Analítico del Ejercicio del Presupuesto por Fuente de Financiamiento Del 01/ene./2020 Al 31/jul./2020

Fecha y Hora de Impresión: 04/ago./2020 01:21 p. m.

Ejercicio del Presupuesto		Egresos Aprobado Al 31/12/2020	Ampliaciones / (Reducciones)	Egresos Modificado	Egresos Comprometido	Egresos Devengado	Egresos Ejercido	Egresos Pagado	Subejercicio
Medicinas y productos farmacéuticos		\$2,000.00	\$0.00	\$2,000.00	\$0.00	\$0.00	\$0.00	\$0.00	\$2,000.00
VESTUARIO, BLANCOS, PRENDAS DE PROTECCIÓN Y ARTÍC		\$45,000.00	\$0.00	\$45,000.00	\$0.00	\$0.00	\$0.00	\$0.00	\$45,000.00
Vestuario y uniformes		\$45,000.00	\$0.00	\$45,000.00	\$0.00	\$0.00	\$0.00	\$0.00	\$45,000.00
Vestuario y uniformes		\$45,000.00	\$0.00	\$45,000.00	\$0.00	\$0.00	\$0.00	\$0.00	\$45,000.00
SERVICIOS GENERALES		\$3,074,000.00	\$1,000.00	\$3,074,000.00	\$3,007.10	\$30,007.10	\$30,007.10	\$30,007.10	\$3,043,992.70
SERVICIOS BÁSICOS		\$30,000.00	\$0.00	\$30,000.00	\$11,301.93	\$11,301.93	\$11,301.93	\$11,301.93	\$18,698.07
Telefonia celular		\$30,000.00	\$0.00	\$30,000.00	\$11,301.93	\$11,301.93	\$11,301.93	\$11,301.93	\$18,698.07
Telefonia celular		\$30,000.00	\$0.00	\$30,000.00	\$11,301.93	\$11,301.93	\$11,301.93	\$11,301.93	\$18,698.07
SERVICIOS DE ARRENDAMIENTO		\$719,000.00	\$9.00	\$719,000.00	\$0.00	\$0.00	\$0.00	\$0.00	\$719,000.00
Arrendamiento de equipo de transporte		\$260,000.00	\$0.00	\$260,000.00	\$0.00	\$0.00	\$0.00	\$0.00	\$260,000.00
Arrendamiento de equipo de transporte		\$260,000.00	\$0.00	\$260,000.00	\$0.00	\$0.00	\$0.00	\$0.00	\$260,000.00
Arrendamiento de activos intangibles		\$10,000.00	\$0.00	\$10,000.00	\$0.00	\$0.00	\$0.00	\$0.00	\$10,000.00
Arrendamiento de activos intangibles		\$10,000.00	\$0.00	\$10,000.00	\$0.00	\$0.00	\$0.00	\$0.00	\$10,000.00
Otros arrendamientos		\$425,000.00	\$0.00	\$425,000.00	\$0.00	\$0.00	\$0.00	\$0.00	\$425,000.00
Otros arrendamientos		\$425,000.00	\$0.00	\$425,000.00	\$0.00	\$0.00	\$0.00	\$0.00	\$425,000.00
RENTA DE PELICULAS		\$300,000.00	\$0.00	\$300,000.00	\$0.00	\$0.00	\$0.00	\$0.00	\$300,000.00
RENTA DE PELICULAS		\$300,000.00	\$0.00	\$300,000.00	\$0.00	\$0.00	\$0.00	\$0.00	\$300,000.00
SERVICIOS PROFESIONALES, CIENTÍFICOS, TÉCNICOS Y OTI		\$15,000.00	\$0.00	\$15,000.00	\$3.00	\$0.00	\$0.00	\$0.00	\$15,000.00
Servicios de capacitación		\$15,000.00	\$0.00	\$15,000.00	\$3.00	\$0.00	\$0.00	\$0.00	\$15,000.00
Servicios de capacitación		\$15,000.00	\$0.00	\$15,000.00	\$3.00	\$0.00	\$0.00	\$0.00	\$15,000.00
SERVICIOS FINANCIEROS, BANCARIOS Y COMERCIALES		\$118,000.00	\$1,000.00	\$119,000.00	\$12,910.70	\$12,910.70	\$12,910.70	\$12,910.70	\$106,089.30
Servicios financieros y bancarios		\$51,500.00	\$1,000.00	\$52,500.00	\$6,946.07	\$6,946.07	\$6,946.07	\$6,946.07	\$46,553.93
Servicios financieros y bancarios		\$51,500.00	\$1,000.00	\$52,500.00	\$6,946.07	\$6,946.07	\$6,946.07	\$6,946.07	\$46,553.93
Servicios de recaudación, traslado y custodia de valores		\$25,000.00	\$0.00	\$25,000.00	\$3,993.83	\$3,993.83	\$3,993.83	\$3,993.83	\$21,006.12
Servicios de recaudación, traslado y custodia de valores		\$25,000.00	\$0.00	\$25,000.00	\$3,993.83	\$3,993.83	\$3,993.83	\$3,993.83	\$21,006.12
Seguros de responsabilidad patrimonial y fianzas		\$25,000.00	\$0.00	\$25,000.00	\$0.00	\$0.00	\$0.00	\$0.00	\$25,000.00
Seguros de responsabilidad patrimonial y fianzas		\$25,000.00	\$0.00	\$25,000.00	\$0.00	\$0.00	\$0.00	\$0.00	\$25,000.00
Ferias y manifestaciones		\$18,500.00	\$0.00	\$18,500.00	\$1,970.75	\$1,970.75	\$1,970.75	\$1,970.75	\$14,529.25
Ferias y manifestaciones		\$18,500.00	\$0.00	\$18,500.00	\$1,970.75	\$1,970.75	\$1,970.75	\$1,970.75	\$14,529.25
SERVICIOS DE COMUNICACIÓN SOCIAL Y PUEBLICIDAD		\$3,500.00	\$0.00	\$3,500.00	\$0.00	\$0.00	\$0.00	\$0.00	\$3,500.00
Servicios de revelado de fotografías		\$3,500.00	\$0.00	\$3,500.00	\$0.00	\$0.00	\$0.00	\$0.00	\$3,500.00
SERVICIOS DE REVELADO DE FOTOGRAFÍAS		\$3,500.00	\$0.00	\$3,500.00	\$0.00	\$0.00	\$0.00	\$0.00	\$3,500.00
SERVICIOS DE REVELADO DE FOTOGRAFÍAS		\$3,500.00	\$0.00	\$3,500.00	\$0.00	\$0.00	\$0.00	\$0.00	\$3,500.00
Servicios de tratados y visitas		\$215,000.00	\$0.00	\$215,000.00	\$4,053.51	\$4,053.51	\$4,053.51	\$4,053.51	\$210,946.49
Servicios de tratados y visitas		\$215,000.00	\$0.00	\$215,000.00	\$4,053.51	\$4,053.51	\$4,053.51	\$4,053.51	\$210,946.49

Ejercicio del Presupuesto	Egresos				Egresos Ejercido	Egresos Pagado	Subejercicio
	Aprobado Al 31/12/2020	Ampliaciones / (Reducciones)	Egresos Modificado	Egresos Comprometido			
Paseos aéreos	\$15,000.00	\$0.00	\$15,000.00	\$2,926.50	\$2,926.50	\$12,073.50	
Paseos aéreos	\$15,000.00	\$0.00	\$15,000.00	\$2,926.50	\$2,926.50	\$12,073.50	
Paseos terrestres	\$50,000.00	\$0.00	\$50,000.00	\$0.00	\$0.00	\$50,000.00	
Paseos terrestres	\$50,000.00	\$0.00	\$50,000.00	\$0.00	\$0.00	\$50,000.00	
Vídeos en el país	\$50,000.00	\$0.00	\$50,000.00	\$1,127.01	\$1,127.01	\$148,872.59	
VIATICOS EN EL PAIS	\$50,000.00	\$0.00	\$50,000.00	\$1,127.01	\$1,127.01	\$148,872.59	
SERVICIOS OFICIALES	\$1,976,500.00	\$0.00	\$1,976,500.00	\$1,741.16	\$1,741.16	\$1,974,758.84	
Gastos de orden social y cultural	\$125,000.00	\$0.00	\$125,000.00	\$1,741.16	\$1,741.16	\$123,258.84	
Gastos de orden social y cultural	\$125,000.00	\$0.00	\$125,000.00	\$1,741.16	\$1,741.16	\$123,258.84	
Exposiciones	\$1,851,500.00	\$0.00	\$1,851,500.00	\$0.00	\$0.00	\$1,851,500.00	
Exposiciones	\$1,851,500.00	\$0.00	\$1,851,500.00	\$0.00	\$0.00	\$1,851,500.00	
ESPECTACULOS CULTURALES	\$1,751,500.00	\$0.00	\$1,751,500.00	\$0.00	\$0.00	\$1,751,500.00	
INGRESOS PROPIOS	\$5,210,000.00	\$10,000.00	\$5,220,000.00	\$744,841.16	\$744,841.16	\$5,465,158.84	
142 INGRESOS PROPIOS							
SERVICIOS PERSONALES	\$0.00	\$233,333.31	\$233,333.31	\$268,723.14	\$268,723.14	\$26,173.26	
REMUNERACIONES AL PERSONAL DE CARÁCTER PERMANENTE	\$0.00	\$233,333.31	\$233,333.31	\$268,723.14	\$268,723.14	\$26,173.26	
Sueldo base al personal permanente	\$0.00	\$233,333.31	\$233,333.31	\$268,723.14	\$268,723.14	\$26,173.26	
COMPLEMENTO DE SUELDO	\$0.00	\$233,333.31	\$233,333.31	\$268,723.14	\$268,723.14	\$26,173.26	
MATERIALES Y SUMINISTRO	\$0.00	\$250,152.56	\$250,152.56	\$113,414.30	\$113,414.30	\$136,738.26	
MATERIAS PRIMAS Y MATERIALES DE PRODUCCIÓN Y COME	\$0.00	\$250,152.56	\$250,152.56	\$113,414.30	\$113,414.30	\$136,738.26	
Merchandías adquiridas para su comercialización	\$0.00	\$250,152.56	\$250,152.56	\$113,414.30	\$113,414.30	\$136,738.26	
MERCANCIAS ADQUIRIDAS PARA SU COMERCIALIZACIÓN	\$0.00	\$250,152.56	\$250,152.56	\$113,414.30	\$113,414.30	\$136,738.26	
SERVICIOS GENERALES	\$0.00	\$2,314,779.64	\$2,314,779.64	\$614,703.66	\$614,703.66	\$1,700,075.98	
SERVICIOS BASICOS	\$0.00	\$1,750.00	\$1,750.00	\$3,000.00	\$3,000.00	\$1,250.00	
Telefonia celular	\$0.00	\$1,750.00	\$1,750.00	\$3,000.00	\$3,000.00	\$1,250.00	
Telefonia celular	\$0.00	\$1,750.00	\$1,750.00	\$3,000.00	\$3,000.00	\$1,250.00	
SERVICIOS DE ARRENDAMIENTO	\$0.00	\$354,666.69	\$354,666.69	\$608,000.00	\$608,000.00	\$255,333.31	
Otros arrendamientos	\$0.00	\$354,666.69	\$354,666.69	\$608,000.00	\$608,000.00	\$255,333.31	
RENTA DE PELICULAS	\$0.00	\$354,666.69	\$354,666.69	\$608,000.00	\$608,000.00	\$255,333.31	
SERVICIOS FINANCIEROS, BANCARIOS Y COMERCIALES	\$0.00	\$3,014.13	\$3,014.13	\$3,703.66	\$3,703.66	\$3,703.66	
Servicios financieros y bancarios	\$0.00	\$3,014.13	\$3,014.13	\$3,703.66	\$3,703.66	\$3,703.66	

Ejercicio del Presupuesto	Egresos Aprobado Al 31/12/2020	Ampliaciones / (Reducciones)	Egresos Modificado	Egresos Comprometido	Egresos Devengado	Egresos Ejercido	Egresos Pagado	Subejercicio
Servicios financieros y bancarios	\$0.00	\$3,014.13	\$3,014.13	\$3,703.66	\$3,703.66	\$3,703.66	\$3,703.66	\$3,703.66
SERVICIOS OFICIALES	\$0.00	\$1,955,348.22	\$1,955,348.22	\$0.00	\$0.00	\$0.00	\$0.00	\$1,955,348.22
Exposiciones	\$0.00	\$1,955,348.22	\$1,955,348.22	\$0.00	\$0.00	\$0.00	\$0.00	\$1,955,348.22
Exposiciones	\$0.00	\$1,955,348.22	\$1,955,348.22	\$0.00	\$0.00	\$0.00	\$0.00	\$1,955,348.22
TRANSFERENCIAS, ASIGNACIONES, SUBSIDIOS Y O'	\$0.00	\$583,333.31	\$583,333.31	\$379,193.00	\$379,193.00	\$379,193.00	\$379,193.00	\$304,140.31
AYUDAS SOCIALES	\$0.00	\$583,333.31	\$583,333.31	\$379,193.00	\$379,193.00	\$379,193.00	\$379,193.00	\$204,140.31
Becas y otras ayudas para programas de capacitación	\$0.00	\$583,333.31	\$583,333.31	\$379,193.00	\$379,193.00	\$379,193.00	\$379,193.00	\$204,140.31
Becas y otras ayudas para programas de capacitación	\$0.00	\$583,333.31	\$583,333.31	\$379,193.00	\$379,193.00	\$379,193.00	\$379,193.00	\$204,140.31
INGRESOS PROPIOS	\$0.00	\$3,381,568.22	\$3,381,568.22	\$1,376,034.10	\$1,376,034.10	\$1,376,034.10	\$1,376,034.10	\$2,005,564.12
261 RECURSOS ESTATALES	\$19,757,432.36	\$0.00	\$19,757,432.36	\$8,724,704.80	\$8,724,704.80	\$8,724,704.80	\$8,724,704.80	\$11,032,727.56
SERVICIOS PERSONALES	\$12,120,000.00	\$0.00	\$12,120,000.00	\$7,037,689.46	\$7,037,689.46	\$7,037,689.46	\$7,037,689.46	\$5,882,310.54
REMUNERACIONES AL PERSONAL DE CARÁCTER PERMANENTE	\$12,120,000.00	\$0.00	\$12,120,000.00	\$7,037,689.46	\$7,037,689.46	\$7,037,689.46	\$7,037,689.46	\$5,882,310.54
Sueldo base al personal permanente	\$12,120,000.00	\$0.00	\$12,120,000.00	\$7,037,689.46	\$7,037,689.46	\$7,037,689.46	\$7,037,689.46	\$5,882,310.54
SUELDO BASE AL PERSONAL PERMANENTE	\$12,120,000.00	\$0.00	\$12,120,000.00	\$7,037,689.46	\$7,037,689.46	\$7,037,689.46	\$7,037,689.46	\$5,882,310.54
Remuneraciones al personal de carácter transitorio	\$400,000.00	\$0.00	\$400,000.00	\$25,926.00	\$25,926.00	\$25,926.00	\$25,926.00	\$374,074.00
Honorarios asimilables a salarios	\$400,000.00	\$0.00	\$400,000.00	\$25,926.00	\$25,926.00	\$25,926.00	\$25,926.00	\$374,074.00
HONORARIOS POR SERVICIOS PERSONALES INDEPENDIENTE	\$400,000.00	\$0.00	\$400,000.00	\$25,926.00	\$25,926.00	\$25,926.00	\$25,926.00	\$374,074.00
REMUNERACIONES ADICIONALES Y ESPECIALES	\$2,905,000.00	\$0.00	\$2,905,000.00	\$4,676.04	\$4,676.04	\$4,676.04	\$4,676.04	\$2,900,323.96
Promas de vacaciones, dominical y gratificación de fin de año	\$2,905,000.00	\$0.00	\$2,905,000.00	\$4,676.04	\$4,676.04	\$4,676.04	\$4,676.04	\$2,900,323.96
PRIMA VACACIONAL	\$205,000.00	\$0.00	\$205,000.00	\$2,627.11	\$2,627.11	\$2,627.11	\$2,627.11	\$202,372.89
GRATIFICACION DE FIN DE AÑO	\$2,700,000.00	\$0.00	\$2,700,000.00	\$2,048.93	\$2,048.93	\$2,048.93	\$2,048.93	\$2,697,951.07
SEGURIDAD SOCIAL	\$2,082,432.36	\$0.00	\$2,082,432.36	\$1,307,473.90	\$1,307,473.90	\$1,307,473.90	\$1,307,473.90	\$774,958.46
Aportaciones de seguridad social	\$2,082,432.36	\$0.00	\$2,082,432.36	\$1,307,473.90	\$1,307,473.90	\$1,307,473.90	\$1,307,473.90	\$774,958.46
Aportaciones de seguridad social	\$2,082,432.36	\$0.00	\$2,082,432.36	\$1,307,473.90	\$1,307,473.90	\$1,307,473.90	\$1,307,473.90	\$774,958.46
OTRAS PRESTACIONES SOCIALES Y ECONOMICAS	\$2,250,000.00	\$0.00	\$2,250,000.00	\$348,939.40	\$348,939.40	\$348,939.40	\$348,939.40	\$1,901,060.60
Prestaciones contractuales anuales	\$2,250,000.00	\$0.00	\$2,250,000.00	\$348,939.40	\$348,939.40	\$348,939.40	\$348,939.40	\$1,901,060.60
Prestaciones contractuales anuales	\$2,250,000.00	\$0.00	\$2,250,000.00	\$348,939.40	\$348,939.40	\$348,939.40	\$348,939.40	\$1,901,060.60
MATERIALES Y SUMINISTRO	\$3,087,018.51	\$0.00	\$3,087,018.51	\$523,937.29	\$523,937.29	\$523,937.29	\$523,937.29	\$2,563,081.22
Materiales de administración, emisión de documentos y artículos	\$1,207,015.03	\$0.00	\$1,207,015.03	\$234,340.47	\$234,340.47	\$234,340.47	\$234,340.47	\$972,694.56
Materiales, útiles y equipos menores de oficina	\$178,000.00	\$0.00	\$178,000.00	\$9,519.71	\$9,519.71	\$9,519.71	\$9,519.71	\$168,480.29
Materiales, útiles y equipos menores de oficina	\$178,000.00	\$0.00	\$178,000.00	\$9,519.71	\$9,519.71	\$9,519.71	\$9,519.71	\$168,480.29

Ejercicio del Presupuesto	Egresos		Egresos Modificado	Egresos Comprometido	Egresos Devengado	Egresos Ejercido	Egresos Pagado	Subejercicio
	Aprobado Al 31/12/2020	(Reducciones)						
Otros materiales y artículos de construcción y reparación	\$373,000.00	\$0.00	\$373,000.00	\$41,492.63	\$41,492.63	\$39,159.64	\$39,159.64	\$331,507.37
Otros materiales y artículos de construcción y reparación	\$373,000.00	\$0.00	\$373,000.00	\$41,492.63	\$41,492.63	\$39,159.64	\$39,159.64	\$331,507.37
Productos químicos, farmacéuticos y de laboratorios	\$192,969.97	\$3.00	\$192,989.97	\$46,853.66	\$46,853.66	\$46,853.66	\$46,853.66	\$55,238.31
Productos químicos básicos	\$8,435.00	\$0.00	\$8,435.00	\$435.00	\$435.00	\$435.00	\$435.00	\$8,000.00
Productos químicos básicos	\$8,435.00	\$0.00	\$8,435.00	\$435.00	\$435.00	\$435.00	\$435.00	\$8,000.00
Fertilizantes, pesticidas y otros agroquímicos	\$8,000.00	\$0.00	\$8,000.00	\$0.00	\$0.00	\$0.00	\$0.00	\$8,000.00
Fertilizantes, pesticidas y otros agroquímicos	\$8,000.00	\$0.00	\$8,000.00	\$0.00	\$0.00	\$0.00	\$0.00	\$8,000.00
Medicinas y productos farmacéuticos	\$14,330.00	\$0.00	\$14,330.00	\$5,165.57	\$5,165.57	\$5,165.57	\$5,165.57	\$8,164.43
Medicinas y productos farmacéuticos	\$14,330.00	\$0.00	\$14,330.00	\$5,165.57	\$5,165.57	\$5,165.57	\$5,165.57	\$8,164.43
Materiales, accesorios y suministros médicos	\$12,000.00	\$0.00	\$12,000.00	\$3,186.52	\$3,186.52	\$3,186.52	\$3,186.52	\$8,813.48
Materiales, accesorios y suministros médicos	\$12,000.00	\$0.00	\$12,000.00	\$3,186.52	\$3,186.52	\$3,186.52	\$3,186.52	\$8,813.48
Fibras sintéticas, hules, plásticos y derivados	\$59,324.97	\$0.00	\$59,324.97	\$37,066.57	\$37,066.57	\$37,066.57	\$37,066.57	\$22,258.40
Fibras sintéticas, hules, plásticos y derivados	\$59,324.97	\$0.00	\$59,324.97	\$37,066.57	\$37,066.57	\$37,066.57	\$37,066.57	\$22,258.40
COMBUSTIBLES, LUBRICANTES Y ADITIVOS	\$121,500.00	\$0.00	\$121,500.00	\$0.00	\$0.00	\$0.00	\$0.00	\$121,500.00
Combustibles, lubricantes y aditivos	\$121,500.00	\$0.00	\$121,500.00	\$0.00	\$0.00	\$0.00	\$0.00	\$121,500.00
Combustibles, lubricantes y aditivos	\$121,500.00	\$0.00	\$121,500.00	\$0.00	\$0.00	\$0.00	\$0.00	\$121,500.00
VESTUARIO, BLANCOS, PRENDAS DE PROTECCIÓN Y ARTIC	\$129,000.00	\$0.00	\$129,000.00	\$20,613.00	\$20,613.00	\$20,613.00	\$20,613.00	\$108,387.00
Prendas de seguridad y protección personal	\$108,000.00	\$0.00	\$108,000.00	\$20,613.00	\$20,613.00	\$20,613.00	\$20,613.00	\$87,387.00
Prendas de seguridad y protección personal	\$108,000.00	\$0.00	\$108,000.00	\$20,613.00	\$20,613.00	\$20,613.00	\$20,613.00	\$87,387.00
Productos textiles	\$21,000.00	\$0.00	\$21,000.00	\$0.00	\$0.00	\$0.00	\$0.00	\$21,000.00
Productos textiles	\$21,000.00	\$0.00	\$21,000.00	\$0.00	\$0.00	\$0.00	\$0.00	\$21,000.00
HERRAMIENTAS, REFACCIONES Y ACCESORIOS MENORES	\$237,251.51	\$0.00	\$237,251.51	\$69,813.37	\$69,813.37	\$69,813.37	\$69,813.37	\$167,438.14
Herramientas menores	\$30,000.00	\$0.00	\$30,000.00	\$863.50	\$863.50	\$863.50	\$863.50	\$28,136.50
Herramientas menores	\$30,000.00	\$0.00	\$30,000.00	\$863.50	\$863.50	\$863.50	\$863.50	\$28,136.50
Refacciones y accesorios menores de edificios	\$27,000.00	\$0.00	\$27,000.00	\$7,685.00	\$7,685.00	\$7,685.00	\$7,685.00	\$19,315.00
Refacciones y accesorios menores de edificios	\$27,000.00	\$0.00	\$27,000.00	\$7,685.00	\$7,685.00	\$7,685.00	\$7,685.00	\$19,315.00
Refacciones y accesorios menores de mobiliario y equipo de aula	\$21,000.00	\$0.00	\$21,000.00	\$1,053.80	\$1,053.80	\$1,053.80	\$1,053.80	\$19,946.20
Refacciones y accesorios menores de mobiliario y equipo de aula	\$21,000.00	\$0.00	\$21,000.00	\$1,053.80	\$1,053.80	\$1,053.80	\$1,053.80	\$19,946.20
Refacciones y accesorios menores de equipo de cómputo y textual	\$69,251.51	\$0.00	\$69,251.51	\$32,970.25	\$32,970.25	\$32,970.25	\$32,970.25	\$36,281.26
Refacciones y accesorios menores de equipo de cómputo y textual	\$69,251.51	\$0.00	\$69,251.51	\$32,970.25	\$32,970.25	\$32,970.25	\$32,970.25	\$36,281.26
Refacciones y accesorios menores de equipo e instrumental médico	\$27,000.00	\$0.00	\$27,000.00	\$20,927.82	\$20,927.82	\$20,927.82	\$20,927.82	\$6,072.18
Refacciones y accesorios menores de equipo e instrumental médico	\$27,000.00	\$0.00	\$27,000.00	\$20,927.82	\$20,927.82	\$20,927.82	\$20,927.82	\$6,072.18

MUSEO LABERINTO DE LAS CIENCIAS Y LAS ARTES ESTADO DE SAN LUIS POTOSI

Estado Analítico del Ejercicio del Presupuesto por Fuente de Financiamiento Del 01/ene./2020 Al 31/Jul./2020

Fecha y hora de impresión: 04/ago./2020 01:21 p. m.

Junior Herrera
E:\EstadoAnalíticoPresupuesto\Egresos_FF

Ejercicio del Presupuesto		Egresos Aprobado Al 31/12/2020	Ampliaciones / (Reducciones)	Egresos Modificado	Egresos Comprometido	Egresos Devengado	Egresos Ejercido	Egresos Pagado	Subejercicio
Repelentes y accesorios menores de equipo de transporte	\$54,000.00	\$0.00	\$54,000.00	\$54,000.00	\$0.00	\$54,000.00	\$54,000.00	\$54,000.00	\$0.00
Repelentes y accesorios menores de equipo de transporte	\$54,000.00	\$0.00	\$54,000.00	\$54,000.00	\$0.00	\$54,000.00	\$54,000.00	\$54,000.00	\$0.00
Repelentes y accesorios menores de maquinaria y otros equipos	\$3,000.00	\$0.00	\$3,000.00	\$3,000.00	\$0.00	\$3,000.00	\$3,000.00	\$3,000.00	\$0.00
Repelentes y accesorios menores de maquinaria y otros equipos	\$3,000.00	\$0.00	\$3,000.00	\$3,000.00	\$0.00	\$3,000.00	\$3,000.00	\$3,000.00	\$0.00
Repelentes y accesorios menores de otros bienes muebles	\$1,000.00	\$0.00	\$1,000.00	\$1,000.00	\$0.00	\$1,000.00	\$1,000.00	\$1,000.00	\$0.00
Repelentes y accesorios menores otros bienes muebles	\$1,000.00	\$0.00	\$1,000.00	\$1,000.00	\$0.00	\$1,000.00	\$1,000.00	\$1,000.00	\$0.00
SERVICIOS GENERALES	\$11,773,448.49	\$0.00	\$11,773,448.49	\$5,975,077.89	\$5,975,077.89	\$5,975,077.89	\$5,975,077.89	\$5,975,077.89	\$5,798,378.66
SERVICIOS BASICOS	\$1,430,865.60	\$0.00	\$1,430,865.60	\$554,680.26	\$554,680.26	\$554,680.26	\$554,680.26	\$554,680.26	\$872,285.34
Energía eléctrica	\$829,432.00	\$0.00	\$829,432.00	\$327,503.50	\$327,503.50	\$327,503.50	\$327,503.50	\$327,503.50	\$501,928.50
Energía eléctrica	\$829,432.00	\$0.00	\$829,432.00	\$327,503.50	\$327,503.50	\$327,503.50	\$327,503.50	\$327,503.50	\$501,928.50
Agua	\$300,000.00	\$0.00	\$300,000.00	\$55,131.09	\$55,131.09	\$55,131.09	\$55,131.09	\$55,131.09	\$204,868.91
Agua	\$300,000.00	\$0.00	\$300,000.00	\$55,131.09	\$55,131.09	\$55,131.09	\$55,131.09	\$55,131.09	\$204,868.91
Telefonia tradicional	\$142,500.00	\$0.00	\$142,500.00	\$56,017.27	\$56,017.27	\$56,017.27	\$56,017.27	\$56,017.27	\$86,482.73
Telefonia tradicional	\$142,500.00	\$0.00	\$142,500.00	\$56,017.27	\$56,017.27	\$56,017.27	\$56,017.27	\$56,017.27	\$86,482.73
Servicios de acceso a internet, redes y procesamiento de informac	\$148,853.60	\$0.00	\$148,853.60	\$80,028.40	\$80,028.40	\$80,028.40	\$80,028.40	\$80,028.40	\$68,855.20
Servicios de acceso de internet, redes y procesamiento de inform	\$148,853.60	\$0.00	\$148,853.60	\$80,028.40	\$80,028.40	\$80,028.40	\$80,028.40	\$80,028.40	\$68,855.20
Servicios postales y telegráficos	\$10,000.00	\$0.00	\$10,000.00	\$0.00	\$0.00	\$0.00	\$0.00	\$0.00	\$10,000.00
Servicios de mensajería	\$10,000.00	\$0.00	\$10,000.00	\$0.00	\$0.00	\$0.00	\$0.00	\$0.00	\$10,000.00
SERVICIOS DE ARRENDAMIENTO	\$629,890.63	\$0.00	\$629,890.63	\$111,696.45	\$111,696.45	\$111,696.45	\$111,696.45	\$111,696.45	\$512,194.18
Arrendamiento de mobiliario y equipo de administración, educacio	\$150,000.00	\$0.00	\$150,000.00	\$46,467.33	\$46,467.33	\$46,467.33	\$46,467.33	\$46,467.33	\$103,532.67
Arrendamiento de mobiliario y equipo de administración, educacio	\$150,000.00	\$0.00	\$150,000.00	\$46,467.33	\$46,467.33	\$46,467.33	\$46,467.33	\$46,467.33	\$103,532.67
Arrendamiento de equipo de transporte	\$3,000.00	\$0.00	\$3,000.00	\$0.00	\$0.00	\$0.00	\$0.00	\$0.00	\$3,000.00
Arrendamiento de equipo de transporte	\$3,000.00	\$0.00	\$3,000.00	\$0.00	\$0.00	\$0.00	\$0.00	\$0.00	\$3,000.00
Arrendamiento de activos intangibles	\$57,865.12	\$0.00	\$57,865.12	\$47,945.12	\$47,945.12	\$47,945.12	\$47,945.12	\$47,945.12	\$9,920.00
Arrendamiento de activos intangibles	\$57,865.12	\$0.00	\$57,865.12	\$47,945.12	\$47,945.12	\$47,945.12	\$47,945.12	\$47,945.12	\$9,920.00
Otros arrendamientos	\$418,025.51	\$0.00	\$418,025.51	\$17,284.00	\$17,284.00	\$17,284.00	\$17,284.00	\$17,284.00	\$400,741.51
Otros arrendamientos	\$418,025.51	\$0.00	\$418,025.51	\$17,284.00	\$17,284.00	\$17,284.00	\$17,284.00	\$17,284.00	\$400,741.51
RENTA DE PELICULAS	\$109,025.51	\$0.00	\$109,025.51	\$0.00	\$0.00	\$0.00	\$0.00	\$0.00	\$109,025.51
SERVICIOS PROFESIONALES, CIENTÍFICOS, TÉCNICOS Y OTI	\$2,448,182.40	\$0.00	\$2,448,182.40	\$1,038,997.36	\$1,038,997.36	\$1,038,997.36	\$1,038,997.36	\$1,038,997.36	\$1,409,185.04
Servicios legales, de contabilidad, auditoría y relacionados	\$10,000.00	\$0.00	\$10,000.00	\$0.00	\$0.00	\$0.00	\$0.00	\$0.00	\$10,000.00
Servicios legales, de contabilidad, auditoría y relacionados	\$10,000.00	\$0.00	\$10,000.00	\$0.00	\$0.00	\$0.00	\$0.00	\$0.00	\$10,000.00
Servicios de consultoría, administrativa, procesos, técnicas y en te	\$10,000.00	\$0.00	\$10,000.00	\$9,990.00	\$9,990.00	\$9,990.00	\$9,990.00	\$9,990.00	\$10.00

MUSEO LABERINTO DE LAS CIENCIAS Y LAS ARTES ESTADO DE SAN LUIS POTOSÍ

Estado Analítico del Ejercicio del Presupuesto por Fuente de Financiamiento Del 01/ene./2020 Al 31/jul./2020

Fecha y hora de impresión: 04/ago./2020 01:21 p. m.

Sanluispotosí, Jalisco
P:\PIE\EjercicioAnalíticoPresupuesto\Egresos_FF

Ejercicio del Presupuesto	Egresos					Egresos Ejercido	Egresos Pagado Subejercicio
	Aprobado Al 31/12/2020 (Reducciones)	Egresos Modificado	Egresos Comprometido	Egresos Devengado	Egresos Ejercido		
Servicios de consultoría administrativa, procesos, técnica y en lico	\$10,000.00	\$10,000.00	\$9,999.00	\$9,999.00	\$9,999.00	\$9,999.00	\$10.00
Servicios de capacitación	\$5,000.00	\$5,000.00	\$3,889.40	\$3,889.40	\$3,889.40	\$3,889.40	\$1,110.60
Servicios de capacitación	\$5,000.00	\$5,000.00	\$3,889.40	\$3,889.40	\$3,889.40	\$3,889.40	\$1,110.60
Servicios de vigilancia	\$2,423,182.40	\$2,423,182.40	\$1,025,117.95	\$1,025,117.95	\$1,025,117.95	\$1,025,117.95	\$1,268,064.44
Servicios de vigilancia	\$2,423,182.40	\$2,423,182.40	\$1,025,117.95	\$1,025,117.95	\$1,025,117.95	\$1,025,117.95	\$1,268,064.44
SERVICIOS FINANCIEROS, BANCARIOS Y COMERCIALES	\$183,866.34	\$183,866.34	\$50,601.61	\$50,601.61	\$50,601.61	\$50,601.61	\$53,264.73
Servicios financieros y bancarios	\$45,000.00	\$45,000.00	\$4,652.06	\$4,652.06	\$4,652.06	\$4,652.06	\$30,347.94
Servicios financieros y bancarios	\$45,000.00	\$45,000.00	\$4,652.06	\$4,652.06	\$4,652.06	\$4,652.06	\$30,347.94
Seguros de responsabilidad patrimonial y fianzas	\$10,000.00	\$10,000.00	\$0.00	\$0.00	\$0.00	\$0.00	\$10,000.00
Seguros de responsabilidad patrimonial y fianzas	\$10,000.00	\$10,000.00	\$0.00	\$0.00	\$0.00	\$0.00	\$10,000.00
Seguro de bienes patrimoniales	\$42,855.34	\$42,855.34	\$39,606.78	\$39,606.78	\$39,606.78	\$39,606.78	\$3,253.56
Seguro de bienes patrimoniales	\$42,855.34	\$42,855.34	\$39,606.78	\$39,606.78	\$39,606.78	\$39,606.78	\$3,253.56
Fleets y maquinas	\$16,000.00	\$16,000.00	\$5,342.77	\$5,342.77	\$5,342.77	\$5,342.77	\$9,657.23
Fleets y maquinas	\$16,000.00	\$16,000.00	\$5,342.77	\$5,342.77	\$5,342.77	\$5,342.77	\$9,657.23
SERVICIOS DE INSTALACIÓN, REPARACIÓN, MANTENIMIENTO,	\$2,987,336.57	\$2,987,336.57	\$1,756,440.59	\$1,756,440.59	\$1,756,440.59	\$1,756,440.59	\$1,238,886.02
Conservación y mantenimiento menor de inmuebles	\$50,000.00	\$50,000.00	\$45,953.28	\$45,953.28	\$45,953.28	\$45,953.28	\$14,045.72
Conservación y mantenimiento menor de inmuebles	\$50,000.00	\$50,000.00	\$45,953.28	\$45,953.28	\$45,953.28	\$45,953.28	\$14,045.72
Instalación, reparación y mantenimiento de mobiliario y equipo de	\$18,610.00	\$18,610.00	\$2,610.00	\$2,610.00	\$2,610.00	\$2,610.00	\$16,000.00
Instalación, reparación y mantenimiento de mobiliario y equipo de	\$18,610.00	\$18,610.00	\$2,610.00	\$2,610.00	\$2,610.00	\$2,610.00	\$16,000.00
Instalación, reparación y mantenimiento de equipo de cómputo y s	\$28,000.00	\$28,000.00	\$0.00	\$0.00	\$0.00	\$0.00	\$28,000.00
Instalación, reparación y mantenimiento de equipo de cómputo y s	\$28,000.00	\$28,000.00	\$0.00	\$0.00	\$0.00	\$0.00	\$28,000.00
Instalación, reparación y mantenimiento de equipo e instrumental	\$477,721.85	\$477,721.85	\$222,721.85	\$222,721.85	\$222,721.85	\$222,721.85	\$255,000.00
Instalación, reparación y mantenimiento de equipo e instrumental	\$477,721.85	\$477,721.85	\$222,721.85	\$222,721.85	\$222,721.85	\$222,721.85	\$255,000.00
Reparación y mantenimiento de equipo de transporte	\$67,004.65	\$67,004.65	\$30,992.88	\$30,992.88	\$30,992.88	\$30,992.88	\$35,011.78
Reparación y mantenimiento de equipo de transporte	\$67,004.65	\$67,004.65	\$30,992.88	\$30,992.88	\$30,992.88	\$30,992.88	\$35,011.78
Instalación, reparación y mantenimiento de maquinaria y otros equ	\$216,000.00	\$216,000.00	\$202,101.00	\$202,101.00	\$202,101.00	\$202,101.00	\$13,899.00
Instalación, reparación y mantenimiento de maquinaria, otros equi	\$216,000.00	\$216,000.00	\$202,101.00	\$202,101.00	\$202,101.00	\$202,101.00	\$13,899.00
Servicios de limpieza y manejo de desechos	\$2,100,000.00	\$2,100,000.00	\$1,243,741.48	\$1,243,741.48	\$1,243,741.48	\$1,243,741.48	\$850,258.52
Servicios de limpieza y manejo de desechos	\$2,100,000.00	\$2,100,000.00	\$1,243,741.48	\$1,243,741.48	\$1,243,741.48	\$1,243,741.48	\$850,258.52
Servicios de jardinería y fumigación	\$30,000.00	\$30,000.00	\$2,320.00	\$2,320.00	\$2,320.00	\$2,320.00	\$17,680.00
Servicios de jardinería y fumigación	\$30,000.00	\$30,000.00	\$2,320.00	\$2,320.00	\$2,320.00	\$2,320.00	\$17,680.00
SERVICIOS DE COMUNICACIÓN SOCIAL Y PUBLICIDAD	\$1,285,568.00	\$1,285,568.00	\$131,294.79	\$131,294.79	\$131,294.79	\$131,294.79	\$1,154,273.21

Ejercicio del Presupuesto	EGRESOS					Egresos Pagado	Subejercicio
	Aprobado Al 31/12/2020	Ampliaciones / (Reducciones)	Egresos Modificado	Egresos Comprometido	Egresos Devengado		
Difusión por radio, televisión y otros medios de mensaje sobre pro...	\$1,260,000.00	\$0.00	\$1,260,000.00	\$125,726.79	\$125,726.79	\$125,726.79	\$1,134,273.21
Difusión por radio, televisión y otros medios de mensajes sobre pr...	\$1,260,000.00	\$0.00	\$1,260,000.00	\$125,726.79	\$125,726.79	\$125,726.79	\$1,134,273.21
Difusión por radio, televisión y otros medios de mensajes comercia...	\$5,568.00	\$0.00	\$5,568.00	\$5,568.00	\$5,568.00	\$5,568.00	\$0.00
Difusión por radio, televisión y otros medios de mensajes comerci...	\$5,568.00	\$0.00	\$5,568.00	\$5,568.00	\$5,568.00	\$5,568.00	\$0.00
Servicios de traslado y viáticos	\$5,000.00	\$0.00	\$5,000.00	\$373.00	\$373.00	\$373.00	\$4,627.00
Otros servicios de traslado y hospedaje	\$5,000.00	\$0.00	\$5,000.00	\$373.00	\$373.00	\$373.00	\$4,627.00
OTROS SERVICIOS DE TRASLADO Y HOSPEDAJE	\$5,000.00	\$0.00	\$5,000.00	\$373.00	\$373.00	\$373.00	\$4,627.00
SERVICIOS OFICIALES	\$2,490,000.00	\$0.00	\$2,490,000.00	\$2,168,120.00	\$2,168,120.00	\$2,168,120.00	\$321,880.00
Gastos de orden social y cultural	\$10,000.00	\$0.00	\$10,000.00	\$0.00	\$0.00	\$0.00	\$10,000.00
Gastos de orden social y cultural	\$10,000.00	\$0.00	\$10,000.00	\$0.00	\$0.00	\$0.00	\$10,000.00
Exposiciones	\$2,490,000.00	\$0.00	\$2,490,000.00	\$2,168,120.00	\$2,168,120.00	\$2,168,120.00	\$311,880.00
Exposiciones	\$2,290,000.00	\$0.00	\$2,290,000.00	\$2,160,000.00	\$2,160,000.00	\$2,160,000.00	\$130,000.00
ESPECTACULOS CULTURALES	\$200,000.00	\$0.00	\$200,000.00	\$8,120.00	\$8,120.00	\$8,120.00	\$191,880.00
OTROS SERVICIOS GENERALES	\$391,719.00	\$0.00	\$391,719.00	\$158,873.92	\$158,873.92	\$158,873.92	\$232,845.08
Impuestos y derechos	\$35,629.00	\$0.00	\$35,629.00	\$5,516.00	\$5,516.00	\$5,516.00	\$30,113.00
Impuestos y derechos	\$28,000.00	\$0.00	\$28,000.00	\$1,000.00	\$1,000.00	\$1,000.00	\$27,000.00
TENENCIAS Y CANJE DE PLACAS DE VEHICULOS OFICIALES	\$7,629.00	\$0.00	\$7,629.00	\$4,516.00	\$4,516.00	\$4,516.00	\$3,113.00
Impuestos y derechos de inscripción	\$1,000.00	\$0.00	\$1,000.00	\$1,000.00	\$1,000.00	\$1,000.00	\$0.00
Impuestos y derechos de inscripción	\$1,000.00	\$0.00	\$1,000.00	\$1,000.00	\$1,000.00	\$1,000.00	\$0.00
Penas, multas, accesorios y actualizaciones	\$5,000.00	\$0.00	\$5,000.00	\$2,083.92	\$2,083.92	\$2,083.92	\$2,916.08
Penas, multas, accesorios y actualizaciones	\$5,000.00	\$0.00	\$5,000.00	\$2,083.92	\$2,083.92	\$2,083.92	\$2,916.08
Impuesto sobre nóminas y otros que se derivan de una relación la...	\$350,000.00	\$0.00	\$350,000.00	\$150,184.00	\$150,184.00	\$150,184.00	\$199,816.00
Impuesto sobre nómina	\$350,000.00	\$0.00	\$350,000.00	\$150,184.00	\$150,184.00	\$150,184.00	\$199,816.00
BIENES MUEBLES, INMUEBLES E INTANGIBLES	\$1,101,477.64	\$0.00	\$1,101,477.64	\$521,676.83	\$521,676.83	\$521,676.83	\$579,800.81
MOBILIARIO Y EQUIPO DE ADMINISTRACIÓN	\$510,000.00	\$0.00	\$510,000.00	\$0.00	\$0.00	\$0.00	\$510,000.00
Muebles de oficina y estantería	\$30,000.00	\$0.00	\$30,000.00	\$0.00	\$0.00	\$0.00	\$30,000.00
Muebles de oficina y estantería	\$30,000.00	\$0.00	\$30,000.00	\$0.00	\$0.00	\$0.00	\$30,000.00
Equipos de cómputo y de tecnologías de la información	\$30,000.00	\$0.00	\$30,000.00	\$0.00	\$0.00	\$0.00	\$30,000.00
Equipo de cómputo y de tecnología de la información	\$30,000.00	\$0.00	\$30,000.00	\$0.00	\$0.00	\$0.00	\$30,000.00
Otro mobiliario y equipo de administración	\$450,000.00	\$0.00	\$450,000.00	\$0.00	\$0.00	\$0.00	\$450,000.00
Otros mobiliarios y equipos de administración	\$450,000.00	\$0.00	\$450,000.00	\$0.00	\$0.00	\$0.00	\$450,000.00
MOBILIARIO Y EQUIPO EDUCACIONAL, Y RECREATIVO	\$591,477.64	\$0.00	\$591,477.64	\$521,676.83	\$521,676.83	\$521,676.83	\$14,800.81

MUSEO LABERINTO DE LAS CIENCIAS Y LAS ARTES ESTADO DE SAN LUIS POTOSÍ

Estado Analítico del Ejercicio del Presupuesto por Fuente de Financiamiento Del 01/ene./2020 Al 31/jul./2020

Fecha y hora de impresión: 04/ago/2020 01:21 p. m.

juarezlana
p:\EstadoAnalíticoPresupuesto\Ejecuci_01

Ejercicio del Presupuesto	Egresos				Egresos Ejercido	Egresos Pagado	Subejercicio
	Aprobado Al 31/12/2020	Ampliaciones / (Reducciones)	Modificado	Comprometido			
Equipos y aparatos audiovisuales	\$425,477.64	\$0.00	\$425,477.64	\$425,477.64	\$425,477.64	\$425,477.64	\$0.00
Equipos y aparatos audiovisuales*	\$425,477.64	\$0.00	\$425,477.64	\$425,477.64	\$425,477.64	\$425,477.64	\$0.00
Cámaras fotográficas y de video	\$110,000.00	\$0.00	\$110,000.00	\$95,199.19	\$95,199.19	\$14,800.81	\$14,800.81
Cámaras fotográficas y de video	\$110,000.00	\$0.00	\$110,000.00	\$95,199.19	\$95,199.19	\$14,800.81	\$14,800.81
EQUIPO E INSTRUMENTAL MÉDICO Y DE LABORATORIO	\$10,000.00	\$0.00	\$10,000.00	\$0.00	\$0.00	\$0.00	\$10,000.00
Equipo médico y de laboratorio	\$10,000.00	\$0.00	\$10,000.00	\$0.00	\$0.00	\$0.00	\$10,000.00
Equipo médico y de laboratorio	\$10,000.00	\$0.00	\$10,000.00	\$0.00	\$0.00	\$0.00	\$10,000.00
VEHICULOS Y EQUIPO DE TRANSPORTE	\$10,000.00	\$0.00	\$10,000.00	\$0.00	\$0.00	\$0.00	\$10,000.00
Automóviles y Equipo Terrestre	\$10,000.00	\$0.00	\$10,000.00	\$0.00	\$0.00	\$0.00	\$10,000.00
Vehículos y equipo terrestre	\$10,000.00	\$0.00	\$10,000.00	\$0.00	\$0.00	\$0.00	\$10,000.00
ACTIVOS BIOLÓGICOS	\$10,000.00	\$0.00	\$10,000.00	\$0.00	\$0.00	\$0.00	\$10,000.00
Peces y acuicultura	\$10,000.00	\$0.00	\$10,000.00	\$0.00	\$0.00	\$0.00	\$10,000.00
PECES Y ACUICULTURA	\$10,000.00	\$0.00	\$10,000.00	\$0.00	\$0.00	\$0.00	\$10,000.00
ACTIVOS INTANGIBLES	\$25,000.00	\$0.00	\$25,000.00	\$0.00	\$0.00	\$0.00	\$25,000.00
Software	\$25,000.00	\$0.00	\$25,000.00	\$0.00	\$0.00	\$0.00	\$25,000.00
Software	\$25,000.00	\$0.00	\$25,000.00	\$0.00	\$0.00	\$0.00	\$25,000.00
RECURSOS ESTATALES	\$35,719,377.00	\$0.00	\$35,719,377.00	\$15,745,399.81	\$15,735,103.82	\$15,736,103.82	\$19,975,980.19
262 RECURSOS ESTATALES							
SERVICIOS PERSONALES	\$0.00	\$386,648.75	\$386,648.75	\$766,545.26	\$766,545.26	\$766,545.26	\$179,119.51
SEGURIDAD SOCIAL	\$0.00	\$451,799.17	\$451,799.17	\$431,655.68	\$431,655.68	\$431,655.68	\$179,119.51
Aportaciones de seguridad social	\$0.00	\$251,799.17	\$251,799.17	\$431,655.68	\$431,655.68	\$431,655.68	\$179,119.51
Aportaciones de seguridad social	\$0.00	\$251,799.17	\$251,799.17	\$431,655.68	\$431,655.68	\$431,655.68	\$179,119.51
OTRAS PRESTACIONES SOCIALES Y ECONÓMICAS	\$0.00	\$334,849.58	\$334,849.58	\$334,889.58	\$334,889.58	\$334,889.58	\$0.00
Prestaciones contractuales	\$0.00	\$334,849.58	\$334,849.58	\$334,889.58	\$334,889.58	\$334,889.58	\$0.00
Prestaciones contractuales anuales	\$0.00	\$334,849.58	\$334,849.58	\$334,889.58	\$334,889.58	\$334,889.58	\$0.00
MATERIALES Y SUMINISTRO	\$0.00	\$58,043.26	\$58,043.26	\$94,839.19	\$94,839.19	\$94,839.19	\$29,755.17
MATERIALES Y ARTICULOS DE CONSTRUCCIÓN Y DE REPAR	\$0.00	\$58,043.26	\$58,043.26	\$94,839.19	\$94,839.19	\$94,839.19	\$29,755.17
Material eléctrico y electrónico	\$0.00	\$58,043.26	\$58,043.26	\$94,839.19	\$94,839.19	\$94,839.19	\$29,755.17
Material eléctrico y electrónico	\$0.00	\$58,043.26	\$58,043.26	\$94,839.19	\$94,839.19	\$94,839.19	\$29,755.17
SERVICIOS GENERALES	\$0.00	\$333,458.26	\$333,458.26	\$428,661.85	\$428,661.85	\$428,661.85	\$203.57
SERVICIOS BÁSICOS	\$0.00	\$113,336.86	\$113,336.86	\$194,291.70	\$194,291.70	\$194,291.70	\$1,554.84

Dr. Juan...



MUSEO LABERINTO DE LAS CIENCIAS Y LAS ARTES

ESTADO DE SAN LUIS POTOSÍ

Estado Analítico del Ejercicio del Presupuesto por Fuente de Financiamiento Del 01/ene./2020 Al 31/jul./2020

Fecha y día: 04/ago./2020

Horario: 11:21 p. m.

Impresión: 01/21 p. m.

Egresos

Ejercicio del Presupuesto	Aprobado Al 31/12/2020 (Reducciones)	Egresos Modificados	Egresos Comprometido	Egresos Devengado	Egresos Ejercido	Egresos Pagado	Subejercicio
Energía eléctrica	\$0.00	\$103,259.66	\$177,016.50	\$177,016.50	\$177,016.50	\$177,016.50	\$0.00
Energía eléctrica	\$0.00	\$103,259.66	\$177,016.50	\$177,016.50	\$177,016.50	\$177,016.50	\$0.00
Agua	\$0.00	\$10,077.20	\$17,275.20	\$17,275.20	\$17,275.20	\$17,275.20	\$0.00
Agua	\$0.00	\$10,077.20	\$17,275.20	\$17,275.20	\$17,275.20	\$17,275.20	\$0.00
SERVICIOS PROFESIONALES, CIENTÍFICOS, TÉCNICOS Y OTI	\$0.00	\$200,173.31	\$200,173.31	\$200,173.31	\$200,173.31	\$200,173.31	\$0.00
Servicios de vigilancia	\$0.00	\$200,173.31	\$200,173.31	\$200,173.31	\$200,173.31	\$200,173.31	\$0.00
Servicios de vigilancia	\$0.00	\$200,173.31	\$200,173.31	\$200,173.31	\$200,173.31	\$200,173.31	\$0.00
SERVICIOS FINANCIEROS, BANCARIOS Y COMERCIALES	\$0.00	\$23.31	\$39.98	\$39.98	\$39.98	\$39.98	\$0.00
Servicios financieros y bancarios	\$0.00	\$23.31	\$39.98	\$39.98	\$39.98	\$39.98	\$0.00
Servicios financieros y bancarios	\$0.00	\$23.31	\$39.98	\$39.98	\$39.98	\$39.98	\$0.00
SERVICIOS DE INSTALACIÓN, REPARACIÓN, MANTENIMIENTO	\$0.00	\$5,208.49	\$8,928.86	\$8,928.86	\$8,928.86	\$8,928.86	\$0.00
Servicios de limpieza y manejo de desechos	\$0.00	\$5,208.49	\$8,928.86	\$8,928.86	\$8,928.86	\$8,928.86	\$0.00
Servicios de limpieza y manejo de desechos	\$0.00	\$5,208.49	\$8,928.86	\$8,928.86	\$8,928.86	\$8,928.86	\$0.00
OTROS SERVICIOS GENERALES	\$0.00	\$14,716.31	\$25,228.00	\$25,228.00	\$25,228.00	\$25,228.00	\$0.00
Impuesto sobre nóminas y otros que se derivan de una relación la	\$0.00	\$14,716.31	\$25,228.00	\$25,228.00	\$25,228.00	\$25,228.00	\$0.00
Impuesto sobre nóminas	\$0.00	\$14,716.31	\$25,228.00	\$25,228.00	\$25,228.00	\$25,228.00	\$0.00
BIENES MUEBLES, INMUEBLES E INTANGIBLES	\$0.00	\$93,488.85	\$160,266.55	\$160,266.55	\$160,266.55	\$160,266.55	\$0.00
MOBILIARIO Y EQUIPO EDUCACIONAL Y RECREATIVO	\$0.00	\$93,488.85	\$160,266.55	\$160,266.55	\$160,266.55	\$160,266.55	\$0.00
Equipos y aparatos audiovisuales	\$0.00	\$93,488.85	\$160,266.55	\$160,266.55	\$160,266.55	\$160,266.55	\$0.00
Equipos y aparatos audiovisuales	\$0.00	\$93,488.85	\$160,266.55	\$160,266.55	\$160,266.55	\$160,266.55	\$0.00
RECURSOS ESTATALES	\$0.00	\$1,450,312.85	\$1,450,312.85	\$1,450,312.85	\$1,450,312.85	\$1,450,312.85	\$0.00

Total Final

\$41,919,377.00 \$46,127.99 \$46,380,504.99 \$46,316,584.92 \$46,316,584.92 \$46,316,584.92 \$46,316,584.92



MUSEO LABERINTO DE LAS CIENCIAS Y LAS ARTES
ESTADO DE SAN LUIS POTOSÍ

Gasto por Categoría Programática
 Del 01/ene./2020 Al 31/jul./2020

Fecha y Hora de Impresión: 04/ago/2020 01:33 p. m.

SI Juarrorellana
 ep. rptEstadoPresupuestoEgresos_PC

Concepto	Egresos					
	Aprobado 1	Ampliaciones / (Reducciones) 2	Modificado 3=(1+2)	Devengado 4	Pagado 5	Subejercicio 6 = (3 - 4)

Trámites						
Trámite de las Funciones	\$41,919,377.00	\$7,257,338.37	\$49,176,715.37	\$19,316,584.82	\$19,307,291.93	\$29,860,130.45
Prestación de Servicios Públicos						
Total del Gasto	\$41,919,377.00	\$7,257,338.37	\$49,176,715.37	\$19,316,584.92	\$19,307,291.93	\$29,860,130.45

(Signature)
 GISELA EDITH CARO ZUMAYA
 DIRECTORA ADMINISTRATIVA

MARIA DEL REFUGIO GONZALEZ FLORES
 DIRECTORA GENERAL


ndetec

MUSEO LABERINTO DE LAS CIENCIAS Y LAS ARTES
ESTADO DE SAN LUÍS POTOSÍ
Programas y Proyectos de Inversión
Del 01/ene./2020 Al 31/julio/2020

Fecha y hora de | 04-ago-20
01:37 p. m.

NO APLICA

MARIA DEL REFUGIO GONZÁLEZ FLORES
DIRECTORA GENERAL


GISELA EDITH CARO ZUMAYA
DIRECTORA ADMINISTRATIVA



MUSEO LABERINTO
DE LAS CIENCIAS Y LAS ARTES

"2020, Año de la cultura para la erradicación del trabajo infantil"

San Luis Potosí, S.L.P. 04 de agosto de 2020

Oficio No. MLCA/DA/115/2020

Asunto: Estados Financieros julio 2020

C.P. JOAQUIN HERRAN LOPEZ
DIRECTOR DE CONTABILIDAD GUBERNAMENTAL
PRESENTE.

En respuesta al oficio no. SF-DCGUB/654/2009, fechado el 3 de diciembre del 2009, y atendiendo a lo que marca la Ley de Contabilidad Gubernamental vigente, anexo al presente los estados financieros armonizados por el mes de julio del ejercicio 2020.

Sin más por el momento, me despido de usted enviándole un cordial saludo.

ATENTAMENTE

M.D.O. María del Refugio González Flores
Directora General del Museo Laberinto de las Ciencias y las artes

cc.p. Oscar Alarcón Guerrero, Contralor General del Estado
Claudia Alejandra Noyola Escalante, Directora de Control Presupuestal de la Secretaría de Finanzas.
Archivo