




INSTITUTO ESTATAL DE INFRAESTRUCTURA FÍSICA EDUCATIVA

Estado de Flujos de Efectivo
Del 01 de Enero al 31 de Marzo de 2020

Concepto	2020	2019
Flujos de Efectivo de las Actividades de Operación		
Origen	60,108,418	16,553,298
Derechos		523,491
Productos de Tipo Corriente		-
Aprovechamientos de Tipo Corriente	26,214	-
Ingresos por Venta de Bienes y Servicios	300,502	68,723
Participaciones y Aportaciones	41,742,769	-
Transferencias, Asignaciones y Subsidios y Otras Ayudas	17,733,871	15,961,084
Otros Orígenes de Operación	305,063	-
Aplicación	12,911,400	13,234,001
Servicios Personales	9,280,234	7,531,332
Materiales y Suministros	146,149	212,803
Servicios Generales	2,465,724	2,483,734
Transferencias Internas y Asignaciones al Sector Público		
Subsidios y subvenciones		
Ayudas Sociales		
Pensiones y jubilaciones		
Transferencias a Fideicomisos, Mandatos y Contratos Análogos		
Transferencias a la Seguridad Social		
Donativos		
Transferencias al Exterior		
Participaciones		
Aportaciones		
Convenios		
Otras Aplicaciones de Operación	1,019,293	3,006,132
Flujos Netos de Efectivo por Actividades de Operación	47,197,018	3,319,297
Flujos de Efectivo de las Actividades de Inversión		
Origen	162,797,483	174,600,302
Bienes Inmuebles, Infraestructura y Construcciones en Proceso	31,186,919	16,497,524
Bienes Muebles	-	-
Otros Orígenes de Inversión	131,610,564	158,102,777
Aplicación	10,633,637	209,933,215
Bienes Inmuebles, Infraestructura y Construcciones en Proceso	-	114,080,719
Bienes Muebles	189,117	-
Otras Aplicaciones de Inversión	10,444,520	95,852,496
Flujos Netos de Efectivo por Actividades de Inversión	152,163,846	35,332,914
Flujo de Efectivo de las Actividades de Financiamiento		
Origen	10,956,994	-
Endeudamiento Neto	-	-
Interno	-	-
Externo	-	-
Otros Orígenes de Financiamiento	10,956,994	-
Aplicación	209,666,182	-
Servicios de la Deuda	-	-
Interno	-	-
Externo	-	-
Otras Aplicaciones de Financiamiento	209,666,182	-
Flujos netos de Efectivo por Actividades de Financiamiento	198,709,189	-
Incremento/Disminución Neta en el Efectivo y Equivalentes al Efectivo	651,676	32,013,617
Efectivo y Equivalentes al Efectivo al Inicio del Ejercicio	77,591,604	109,605,221
Efectivo y Equivalentes al Efectivo al Final del Ejercicio	78,243,279	77,591,604
<p>"BAJO PROTESTA DE DECIR VERDAD DECLARAMOS QUE LOS ESTADOS FINANCIEROS Y SUS NOTAS SON RAZONABLEMENTE CORRECTOS Y SON RESPONSABILIDAD DEL EMISOR"</p>		
 <hr/> C.P. LETICIA TORRES CALDERON AUXILIAR CONTABLE	 <hr/> C.P. CLAUDIA M. ALONSO ANGUIANO DIRECTORA ADMINISTRATIVA	 <hr/> ING. GEORGINA SILVA BARRAGAN DIRECTORA GENERAL