

CONSEJO POTOSINO DE CIENCIA Y TECNOLOGIA (COPOCYT)

Estado de Actividades


Del 1 de Enero al 31 de Octubre de 2020 y 2019

(Pesos)

Concepto	2020	2019
INGRESOS Y OTROS BENEFICIOS		
Ingresos de la Gestión	0	110,000
Impuestos	0	0
Cuotas y Aportaciones de Seguridad Social	0	0
Contribuciones de Mejoras	0	0
Derechos	0	0
Productos	0	0
Aprovechamientos	0	0
Ingresos por Venta de Bienes y Prestación de Servicios	0	110,000
Participaciones, Aportaciones, Convenios, Incentivos Derivados de la Colaboración Fiscal, Fondos Distintos de Aportaciones, Transferencias, Asignaciones, Subsidios y Subvenciones, y Pensiones y Jubilaciones	37,840,642	27,086,896
Participaciones, Aportaciones, Convenios, Incentivos Derivados de la Colaboración Fiscal, Fondos Distintos de Aportaciones	29,929,601	15,469,398
Transferencias, Asignaciones, Subsidios y Subvenciones, y Pensiones y Jubilaciones	7,911,041	11,617,498
Otros Ingresos y Beneficios	333,309	8,901
Ingresos Financieros	333,309	8,901
Incremento por Variación de Inventarios	0	0
Disminución del Exceso de Estimaciones por Pérdida o Deterioro u Obsolescencia	0	0
Disminución del Exceso de Provisiones	0	0
Otros Ingresos y Beneficios Varios	0	0
Total de Ingresos y Otros Beneficios	38,173,951	27,205,796
GASTOS Y OTRAS PÉRDIDAS		
Gastos de Funcionamiento	7,686,391	7,968,527
Servicios Personales	4,599,959	4,371,562
Materiales y Suministros	119,370	226,236
Servicios Generales	2,967,062	3,370,729
Transferencias, Asignaciones, Subsidios y Otras Ayudas	383,304	1,555,143
Transferencias Internas y Asignaciones al Sector Público	0	0
Transferencias al Resto del Sector Público	0	0
Subsidios y Subvenciones	0	0
Ayudas Sociales	383,304	1,555,143
Pensionamientos y Jubilaciones	0	0
Transferencias a Fideicomisos, Mandatos y Contratos Análogos	0	0
Transferencias a la Seguridad Social	0	0
Donativos	0	0
Transferencias al Exterior	0	0
Participaciones y Aportaciones	0	0
Participaciones	0	0
Aportaciones	0	0
Convenios	0	0
Intereses, Comisiones y Otros Gastos de la Deuda Pública	0	0
Intereses de la Deuda Pública	0	0
Comisiones de la Deuda Pública	0	0
Gastos de la Deuda Pública	0	0
Costo por Coberturas	0	0
Apoyos Financieros	0	0
Otros Gastos y Pérdidas Extraordinarias	0	0
Estimaciones, Depreciaciones, Deterioros, Obsolescencia y Provisiones	0	0
Disminución de Inventarios	0	0
Aumento por Insuficiencia de Estimaciones por Pérdida o Deterioro y Aumento por Insuficiencia de Provisiones	0	0
Otros Gastos	0	0
Inversión Pública	0	0
Inversión Pública no Capitalizable	0	0
Total de Gastos y Otras Pérdidas	8,069,695	9,523,671
Resultados del Ejercicio (Ahorro/Desahorro)	30,104,256	17,682,125

Bajo protesta de decir verdad declaramos que los Estados Financieros y sus Notas son razonablemente correctos y responsabilidad del en


 DRA. ROSALBA MEDINA RIVERA
 DIRECTORA GENERAL


 C.P. LINDA VICTORIA MENDOZA BERNAL
 DIR. DE ADMINISTRACIÓN Y FINANZAS

CONSEJO POTOSINO DE CIENCIA Y TECNOLOGIA (COPOCYT)
Estado de Situación Financiera
Al 31 de Octubre de 2020 y 2019
(Pesos)

CONCEPTO	Año		CONCEPTO	Año	
	2020	2019		2020	2019
ACTIVO			PASIVO		
Activo Circulante			Pasivo Circulante		
Efectivo y Equivalentes	11,405,051	15,081,431	Cuentas por Pagar a Corto Plazo	137,167	216,628
Derechos a Recibir Efectivo o Equivalentes	9,819	7,070	Documentos por Pagar a Corto Plazo	0	0
Derechos a Recibir Bienes o Servicios	0	0	Porción a Corto Plazo de la Deuda Pública a Largo Plazo	0	0
Inventarios	0	0	Títulos y Valores a Corto Plazo	0	0
Almacenes	0	0	Pasivos Diferidos a Corto Plazo	0	0
Estimación por Pérdida o Deterioro de Activos Circulantes	0	0	Fondos y Bienes de Terceros en Garantía y/o Administración a Corto Plazo	14,488,663	0
Otros Activos Circulantes	11,108	11,108	Provisiones a Corto Plazo	0	0
Total de Activos Circulantes	11,425,978	15,099,608	Otros Pasivos a Corto Plazo	0	0
Activo No Circulante			Total de Pasivos Circulantes	14,625,829	216,628
Inversiones Financieras a Largo Plazo	14,746,253	0	Pasivo No Circulante		
Derechos a Recibir Efectivo o Equivalentes a Largo Plazo	0	0	Cuentas por Pagar a Largo Plazo	0	0
Bienes Inmuebles, Infraestructura y Construcciones en Proceso	17,166,360	16,225,837	Documentos por Pagar a Largo Plazo	0	0
Bienes Muebles	6,041,821	5,166,566	Deuda Pública a Largo Plazo	0	0
Activos Intangibles	154,426	119,530	Pasivos Diferidos a Largo Plazo	0	0
Depreciación, Deterioro y Amortización Acumulada de Bienes	-4,436,581	-3,729,962	Fondos y Bienes de Terceros en Garantía y/o en Administración a Largo Plazo	0	0
Activos Diferidos	34,963,245	12,413,280	Provisiones a Largo Plazo	0	0
Estimación por Pérdida o Deterioro de Activos no Circulantes	0	0	Total de Pasivos No Circulantes	0	0
Otros Activos no Circulantes	0	0	Total del Pasivo	14,625,829	216,628
Total de Activos No Circulantes	68,635,525	30,195,251	HACIENDA PÚBLICA/ PATRIMONIO		
Total del Activo	80,061,502	45,294,859	Hacienda Pública/Patrimonio Contribuido	7,482,666	7,482,666
			Aportaciones	4,788,666	4,788,666
			Donaciones de Capital	2,694,000	2,694,000
			Actualización de la Hacienda Pública / Patrimonio	0	0
			Hacienda Pública/Patrimonio Generado	57,953,008	37,595,565
			Resultados del Ejercicio (Ahorro / Desahorro)	30,104,256	17,682,125
			Resultados de Ejercicios Anteriores	33,745,929	20,968,401
			Revalúos	0	0
			Reservas	-209,234	-209,234
			Rectificaciones de Resultados de Ejercicios Anteriores	-5,687,944	-845,727
			Exceso o Insuficiencia en la Actualización de la Hacienda Pública/Patrimonio	0	0
			Resultado por Posición Monetaria	0	0
			Resultado por Tenencia de Activos no Monetarios	0	0
			Total Hacienda Pública/ Patrimonio	65,435,673	45,078,231
			Total del Pasivo y Hacienda Pública / Patrimonio	80,061,502	45,294,859

Bajo protesta de decir verdad declaramos que los Estados Financieros y sus Notas son razonablemente correctos y responsabilidad del emisor


DRA. ROSALBA MEDINA RIVERA
DIRECTORA GENERAL


C.P. LINDA VICTORIA MENDOZA BERNAL
DIR. DE ADMINISTRACIÓN Y FINANZAS

CONSEJO POTOSINO DE CIENCIA Y TECNOLOGIA (COPOCYT)

Estado de Variación en la Hacienda Pública

Del 1 de Enero al 31 de Octubre de 2020


(pesos)

Concepto	Hacienda Pública/Patrimonio Contribuido	Hacienda Pública/Patrimonio Generado de Ejercicios Anteriores	Hacienda Pública/Patrimonio Generado del Ejercicio	Exceso o Insuficiencia en la Actualización de la Hacienda Pública / Patrimonio	TOTAL
HACIENDA PÚBLICA/PATRIMONIO CONTRIBUIDO NETO DE 2019	7,482,666				7,482,666
Aportaciones	4,788,666				4,788,666
Donaciones de Capital	2,694,000				2,694,000
Actualización de la Hacienda Pública/Patrimonio	0				0
HACIENDA PÚBLICA /PATRIMONIO GENERADO NETO DE 2019		19,913,440	17,682,125		37,595,565
Resultados del Ejercicio (Ahorro/Desahorro)			17,682,125		17,682,125
Resultados de Ejercicios Anteriores		20,968,401			20,968,401
Revalúos		0		0	0
Reservas		-209,234			-209,234
Rectificaciones de Resultados de Ejercicios Anteriores		-845,727			-845,727
EXCESO O INSUFICIENCIA EN LA ACTUALIZACIÓN DE LA HACIENDA PÚBLICA/ PATRIMONIO NETO DE 2019				0	0
Resultado por Posición Monetaria				0	0
Resultado por Tenencia de Activos no Monetarios				0	0
HACIENDA PÚBLICA / PATRIMONIO NETO FINAL DE 2019	7,482,666	19,913,440	17,682,125	0	45,078,231
CAMBIOS EN LA HACIENDA PÚBLICA/PATRIMONIO CONTRIBUIDO NETO DE 2020	0				0
Aportaciones	0				0
Donaciones de Capital	0				0
Actualización de la Hacienda Pública/Patrimonio	0				0
VARIACIONES DE LA HACIENDA PÚBLICA / PATRIMONIO GENERADO NETO DE 2020		12,777,529	7,579,914		20,357,442
Resultados del Ejercicio (Ahorro/Desahorro)			30,104,256		30,104,256
Resultados de Ejercicios Anteriores		12,777,529	-17,682,125		-4,904,597
Revalúos		0	0	0	0
Reservas		0	0		0
Rectificaciones de Resultados de Ejercicios Anteriores			-4,842,217		-4,842,217
CAMBIOS EN EL EXCESO O INSUFICIENCIA EN LA ACTUALIZACIÓN DE LA HACIENDA PÚBLICA/ PATRIMONIO NETO DE 2020				0	0
Resultado por Posición Monetaria				0	0
Resultado por Tenencia de Activos no Monetarios				0	0
HACIENDA PÚBLICA / PATRIMONIO NETO FINAL DE 2020	7,482,666	32,690,968	25,262,039	0	65,435,673

Bajo protesta de decir verdad declaramos que los Estados Financieros y sus Notas son razonablemente correctos y responsabilidad del emisor



DRA. ROSALBA MEDINA RIVERA
DIRECTORA GENERAL



C. P. LINDA VICTORIA MENDOZA BERNAL
DIR. DE ADMINISTRACIÓN Y FINANZAS

CONSEJO POTOSINO DE CIENCIA Y TECNOLOGIA (COPOCYT)


Estado de Cambios en la Situación Financiera

Del 1 de Enero al 31 de Octubre de 2020

(Pesos)

Concepto	Origen	Aplicación
ACTIVO	0	30,837,957
Activo Circulante	0	2,037,305
Efectivo y Equivalentes	0	2,027,487
Derechos a Recibir Efectivo o Equivalentes	0	9,818
Derechos a Recibir Bienes o Servicios	0	0
Inventarios	0	0
Almacenes	0	0
Estimación por Pérdida o Deterioro de Activos Circulantes	0	0
Otros Activos Circulantes	0	0
Activo No Circulante	0	28,800,651
Inversiones Financieras a Largo Plazo	0	6,395,025
Derechos a Recibir Efectivo o Equivalentes a Largo Plazo	0	0
Bienes Inmuebles, Infraestructura y Construcciones en Proceso	0	0
Bienes Muebles	0	811,175
Activos Intangibles	0	5,702
Depreciación, Deterioro y Amortización Acumulada de Bienes	0	0
Activos Diferidos	0	21,588,750
Estimación por Pérdida o Deterioro de Activos no Circulantes	0	0
Otros Activos no Circulantes	0	0
PASIVO	5,531,663	0
Pasivo Circulante	5,531,663	0
Cuentas por Pagar a Corto Plazo	0	603,202
Documentos por Pagar a Corto Plazo	0	0
Porción a Corto Plazo de la Deuda Pública a Largo Plazo	0	0
Titulos y Valores a Corto Plazo	0	0
Pasivos Diferidos a Corto Plazo	0	0
Fondos y Bienes de Terceros en Garantía y/o Administración a Corto Plazo	6,134,865	0
Provisiones a Corto Plazo	0	0
Otros Pasivos a Corto Plazo	0	0
Pasivo No Circulante	0	0
Cuentas por Pagar a Largo Plazo	0	0
Documentos por Pagar a Largo Plazo	0	0
Deuda Pública a Largo Plazo	0	0
Pasivos Diferidos a Largo Plazo	0	0
Fondos y Bienes de Terceros en Garantía y/o en Administración a Largo Plazo	0	0
Provisiones a Largo Plazo	0	0
HACIENDA PÚBLICA/ PATRIMONIO	25,306,294	0
Hacienda Pública/Patrimonio Contribuido	0	0
Aportaciones	0	0
Donaciones de Capital	0	0
Actualización de la Hacienda Pública / Patrimonio	0	0
Hacienda Pública/Patrimonio Generado	25,306,294	0
Resultados del Ejercicio (Ahorro / Desahorro)	17,326,727	0
Resultados de Ejercicios Anteriores	12,777,529	0
Revalúos	0	0
Reservas	0	0
Rectificaciones de Resultados de Ejercicios Anteriores	0	4,797,962
Exceso o Insuficiencia en la Actualización de la Hacienda Pública/Patrimonio	0	0
Resultado por Posición Monetaria	0	0
Resultado por Tenencia de Activos no Monetarios	0	0

Bajo protesta de decir verdad declaramos que los Estados Financieros y sus Notas son razonablemente correctos y responsabilidad del emisor



DRA. ROSALBA MEDINA RIVERA
DIRECTORA GENERAL



C.P. LINDA VICTORIA MENDOZA BERNAL
DIR. DE ADMINISTRACIÓN Y FINANZAS

CONSEJO POTOSINO DE CIENCIA Y TECNOLOGIA (COPOCYT)


Estado de Flujos de Efectivo

Del 1 de Enero al 31 de Octubre de 2020 y 2019

(Pesos)

Concepto	2020	2019
Flujos de Efectivo de las Actividades de Operación		
Origen	38,173,951	27,224,367
Impuestos	0	0
Cuotas y Aportaciones de Seguridad Social	0	0
Contribuciones de mejoras	0	0
Derechos	0	0
Productos	0	0
Aprovechamientos	0	0
Ingresos por Venta de Bienes y Prestación de Servicios	333,309	118,901
Participaciones, Aportaciones, Convenios, Incentivos Derivados de la Colaboración Fiscal y Fondos Distintos de Aportaciones	29,929,601	15,487,969
Transferencias, Asignaciones, Subsidios y Subvenciones, y Pensiones y Jubilaciones	7,911,041	11,617,498
Otros Orígenes de Operación	0	0
Aplicación	13,546,945	10,884,149
Servicios Personales	4,593,976	4,365,328
Materiales y Suministros	119,370	156,288
Servicios Generales	2,873,886	3,360,106
Transferencias Internas y Asignaciones al Sector Público	0	0
Transferencias al resto del Sector Público	0	0
Subsidios y Subvenciones	0	0
Ayudas Sociales	377,304	1,571,533
Pensiones y Jubilaciones	0	0
Transferencias a Fideicomisos, Mandatos y Contratos Análogos	0	0
Transferencias a la Seguridad Social	0	0
Donativos	0	0
Transferencias al Exterior	0	0
Participaciones	0	0
Aportaciones	0	0
Convenios	0	0
Otras Aplicaciones de Operación	5,582,409	1,430,894
Flujos Netos de Efectivo por Actividades de Operación	24,627,005	16,340,218
Flujos de Efectivo de las Actividades de Inversión		
Origen	0	0
Bienes Inmuebles, Infraestructura y Construcciones en Proceso	0	0
Bienes Muebles	0	0
Otros Orígenes de Inversión	0	0
Aplicación	22,599,518	6,483,182
Bienes Inmuebles, Infraestructura y Construcciones en Proceso	21,588,750	4,876,100
Bienes Muebles	1,010,768	1,595,688
Otras Aplicaciones de Inversión	0	11,394
Flujos Netos de Efectivo por Actividades de Inversión	-22,599,518	-6,483,182
Flujo de Efectivo de las Actividades de Financiamiento		
Origen	0	0
Endeudamiento Neto	0	0
Interno	0	0
Externo	0	0
Otros Orígenes de Financiamiento	0	0
Aplicación	0	0
Servicios de la Deuda	0	0
Interno	0	0
Externo	0	0
Otras Aplicaciones de Financiamiento	0	0
Flujos netos de Efectivo por Actividades de Financiamiento	0	0
Incremento/Disminución Neta en el Efectivo y Equivalentes al Efectivo	2,027,487	9,857,036
Efectivo y Equivalentes al Efectivo al inicio del Ejercicio	9,377,564	5,224,395
Efectivo y Equivalentes al Efectivo al final del Ejercicio	11,405,051	15,081,431

Bajo protesta de decir verdad declaramos que los Estados Financieros y sus Notas son razonablemente correctos y responsabilidad del emisor


DRA. ROSALBA MEDINA RIVERA
DIRECTORA GENERAL

C.P. LINDA VICTORIA MENDOZA BERNAL
DIR. DE ADMINISTRACIÓN Y FINANZAS

Cuenta Pública 2020
NOTAS A LOS ESTADOS FINANCIEROS
Del 1 de Enero al 31 de Octubre de 2020
(Pesos)

Ente Público: CONSEJO POTOSINO DE CIENCIA Y TECNOLOGIA

I NOTAS DE DESGLOSE:

1 NOTAS AL ESTADO DE SITUACIÓN FINANCIERA

EFFECTIVO Y EQUIVALENTES

BANCOS

	11,405,051
BANCO DEL BAJÍO CTA. 3883, (SERVICIOS PERSONALES)	1,594,948
BANCO DEL BAJÍO CTA. 4030, (GASTO CORRIENTE)	3,577
BANCO DEL BAJÍO CTA. 3958, (CAP. 6000 INVERSIÓN)	2,443
BANCO DEL BAJIO 2221 (FAIDISESLP CHEQUES)	96
BANCO DEL BAJIO 1094 (FINANZAS)	-
BANCO DEL BAJIO 1108 (RECURSOS PROPIOS)	423,760
BANCO DEL BAJIO 5040 (OTC)	-
BANCO DEL BAJIO 1446 (ASCTI / SNCYT)	-
BANCO DEL BAJIO 1452 (MAESTROS Y DOCTORES EN LA INDUSTRIA)	-
BANCO DEL BAJIO 7585 (MUJERES INDÍGENAS A POSGRADOS)	-
BANCO DEL BAJIO 5781 (MUJERES INDÍGENAS A POSGRADOS 2017)	-
BANCO DEL BAJIO 1714 (JOVENES TALENTOS)	-
BANCO DEL BAJIO 6089 (ASCTI / SNCYT) 2018	0
BANCO DEL BAJIO 2221 (FAIDISESLP INVERSIÓN PLAZO 7 DÍAS)	148,699
BANCO DEL BAJIO 9357 (ASCTI / SNCYT) 2019	-
BANCO DEL BAJIO 3061 (JOVENES TALENTOS) 2019	0
BANCO DEL BAJIO 1571 (MUJERES INDÍGENAS A POSGRADOS 2018)	-
BANCO DEL BAJIO 8134 (MULTAS ELECTORALES)	7,094,624
BANCO DEL BAJIO 7902 (MUJERES INDÍGENAS A POSGRADOS 2019)	-
BANCO DEL BAJIO 6922 (FORDECYT 2019)	5,405
BANCO DEL BAJIO 8200 (ADA)	1,067,900
BANCO DEL BAJIO 9093 (MUJERES INDÍGENAS 2020)	1,063,600

DERECHOS A RECIBIR EFFECTIVO O EQUIVALENTES

DEUDORES DIVERSOS

9,818

OTROS ACTIVOS

DEPÓSITOS EN GARANTÍA (CFE)

11,108

ACTIVO NO CIRCULANTE

INVERSIONES FINANCIERAS A LARGO PLAZO

68,635,526

BIENES MUEBLES, INMUEBLES E INTANGIBLES

TERRENO

53,889,272

EDIFICIOS NO HABITACIONALES

EDIFICIOS NO HABITACIONALES EN PROCESO

CONSTRUCCIONES EN PROCESO EN BIENES PROPIOS

MOBILIARIO Y EQUIPO DE ADMINISTRACIÓN

MOBILIARIO Y EQUIPO EDUCACIONAL

EQUIPO DE TRANSPORTE

MAQUINARIA, OTROS EQUIPOS Y HERRAMIENTAS

COLECCIONES, OBRAS DE ARTE Y OBJETOS VALIOSOS

SOFTWARE

LICENCIAS

DEPRECIACIÓN ACUMULADA DE BIENES INMUEBLES

DEPRECIACIÓN ACUMULADA DE BIENES MUEBLES

AMORTIZACIÓN ACUMULADA DE ACTIVOS INTANGIBLES

EJECUCIÓN DE PROYECTOS PRODUCTIVOS

6,880,500

8,187,474

460,000

1,638,386

1,661,316

2,178,231

1,210,602

41,672

950,000

37,660

116,765

-

2,055,717

-

2,298,683

-

82,181

34,963,245

PASIVOS

SERVICIOS PERSONALES POR PAGAR

IMSS

PROVEEDORES POR PAGAR A CORTO PLAZO

RAQUEL PEREZ MENDOZA

TRANSFERENCIAS OTORGADAS POR PAGAR A CORTO PLAZO

BECAS Y OTRAS AYUDAS POR PAGAR A CORTO PLAZO

OTRAS CUENTAS POR PAGAR A CORTO PLAZO

DIRECCIÓN DE PENSIONES DEL ESTADO DE SAN LUIS POTOSÍ

RETENCIÓN CURSOS

RETENCIONES Y CONTRBUCCIONES

ISR RETENIDO POR SUELDOS Y SALARIOS

ISR RETENIDO HONORARIOS

IMPUESTO SOBRE REMUNERACIONES

FONDOS DE FIDEICOMISOS MANDATOS Y CONTRATOS ANÁLOGOS

137,163.22

5,983

5,983

12,760

12,760

6,000

6,000

100

15

85

112,320

87,200

14,502

10,619

14,488,663

2 NOTAS AL ESTADO DE ACTIVIDADES

INGRESOS POR GESTIÓN

REDNACECYT

PARTICIPACIONES Y APORTACIONES

MUJERES INDÍGENAS A POSGRADOS 2020

ADA 2020

FAIDISESLP

-

-

29,929,600

1,415,600

1,067,900

-

Cuenta Pública 2020
NOTAS A LOS ESTADOS FINANCIEROS
Del 1 de Enero al 31 de Octubre de 2020
(Pesos)

Ente Público: CONSEJO POTOSINO DE CIENCIA Y TECNOLOGIA

MULTAS ELECTORALES	27,446,100	
TRANSFERENCIAS, ASIGNACIONES, SUBSIDIOS Y OTRAS AYUDAS		7,911,041
PARTICIPACIONES, APORTACIONES, CONVENIOS, ETC	-	
LAS TRANSFERENCIAS RECIBIDAS CORRESPONDEN AL SUBCAPÍTULO 001 SERVICIOS PERSONALES Y GASTOS DE OPERACIÓN AL MES DE OCTUBRE.	7,911,041	
GASTO DE INVERSION	-	
INGRESOS FINANCIEROS		333,309
INTERESES GENERADOS POR CUENTA DE INVERSIÓN DEL FONDO DE SALUD	3,352	
INTERESES FIDEICOMISO	329,956	
INTERESES MUJERES INDÍGENAS	-	
GASTOS Y OTRAS PÉRDIDAS		
GASTOS DE OPERACIÓN:		8,069,693
SERVICIOS PERSONALES COPOCYT		4,599,959
MATERIALES Y SUMINISTROS		119,370
MATERIALES Y SUMINISTROS COPOCYT	36,163	
MATERIALES Y SUMINISTROS FONDO DE SALUD	-	
MATERIALES Y SUMINISTROS ADA	-	
MATERIALES Y SUMINISTROS ASCTI 2019	83,207	
MATERIALES Y SUMINISTROS MUJERES INDÍGENAS A POSGRADOS 2020	-	
SERVICIOS GENERALES		2,967,061
SERVICIOS GENERALES COPOCYT	1,765,394	
SERVICIOS GENERALES FONDO DE SALUD	209	
SERVICIOS GENERALES ADA 2020	-	
SERVICIOS GENERALES ASCTI 2019	1,110,304	
SERVICIOS GENERALES MUJERES INDÍGENAS A POSGRADOS 2020	-	
SERVICIOS GENERALES MULTAS ELECTORALES	21,357	
FIDEICOMISO 23871	69,797	
TRANSFERENCIAS, ASIGNACIONES, SUBSIDIOS Y OTRAS AYUDAS		383,304
AYUDAS SOCIALES	25,304	
MUJERES INDÍGENAS A POSGRADOS 2020	358,000	
FONDO DE SALUD	-	
FIDEICOMISO 18397	-	
OTROS GASTOS Y PERDIDAS EXTRAORDINARIAS	-	
DETERIORO DE ACTIVO NO CIRCULANTE	-	
DEPRECIACIÓN DE BIENES INMUEBLES	-	
DEPRECIACIÓN DE BIENES MUEBLES	-	
AMORTIZACIÓN DE ACTIVOS INTANGIBLES	-	
REPRESENTA EL COSTO DE LOS SERVICIOS REQUERIDOS POR EL CONSEJO PARA LA REALIZACIÓN DE SUS ACTIVIDADES AL MES DE OCTUBRE.		
AHORRO / DESAHORRO NETO DEL EJERCICIO		30,104,256
COPOCYT	1,744,380	
FONDO DE SALUD (FAIDISESLP)	3,144	
ASCTI / SNICYT (2019)	1,193,511	
ADA 2020	1,067,900	
MUJERES INDÍGENAS A POSGRADOS 2020	1,057,600	
MULTAS ELECTORALES	27,424,743	

3 NOTAS AL ESTADO DE VARIACIONES EN LA HACIENDA PÚBLICA / PATRIMONIO

LA PROCEDENCIA DE LOS RECURSOS QUE MODIFICAN AL PATRIMONIO GENERADO PROVIENEN DE TRANSFERENCIAS DEL SECTOR PÚBLICO (GOBIERNO DEL ESTADO DE SAN LUIS POTOSÍ, SECRETARÍA DE FINANZAS).

4 NOTAS AL ESTADO DE FLUJOS DE EFECTIVO

EFECTIVO Y EQUIVALENTES

	2020	2019
EFECTIVO EN BANCOS	11,405,051	10,222,157
INVERSIONES TEMPORALES		
FONDOS CON AFECTACIÓN ESPECÍFICA		
DEPÓSITOS DE FONDOS DE TERCEROS Y OTROS		
TOTAL DE EFECTIVO Y EQUIVALENTES	11,405,051	10,222,157

CONCILIACIÓN DE LOS FLUJOS DE EFECTIVO NETOS DE LAS ACTIVIDADES DE OPERACIÓN Y LA CUENTA AHORRO / DESAHORRO ANTES DE RUBROS EXTRAORDINARIOS:

	2020	2019
AHORRO/DESAHORRO ANTES DE RUBROS EXTRAORDINARIOS	30,104,256	12,406,195
MOVIMIENTOS DE PARTIDAS QUE NO AFECTAN EFECTIVO		
DEPRECIACIÓN	-	
AMORTIZACIÓN	-	
INCREMENTOS EN LAS PROVISIONES		
INCREMENTO EN INVERSIONES PRODUCIDO POR REVALUACIÓN		

Cuenta Pública 2020
NOTAS A LOS ESTADOS FINANCIEROS
Del 1 de Enero al 31 de Octubre de 2020
(Pesos)

Ente Público: CONSEJO POTOSINO DE CIENCIA Y TECNOLOGIA

GANANCIA/PÉRDIDA EN VENTA DE PROPIEDAD, PLANTA Y EQUIPO
 INCREMENTO EN CUENTAS POR COBRAR
 PARTIDAS EXTRAORDINARIAS

5. CONCILIACIÓN ENTRE LOS INGRESOS PRESUPUESTARIOS Y CONTABLES, ASÍ COMO ENTRE LOS EGRESOS PRESUPUESTARIOS Y LOS GASTOS CONTABLES:

CONCILIACIÓN ENTRE LOS INGRESOS PRESUPUESTARIOS Y CONTABLES CORRESPONDIENTES DEL 01 DE ENERO AL 31 DE OCTUBRE DE 2020:

1. INGRESOS PRESUPUESTARIOS		38,173,951
2. MAS INGRESOS CONTABLES NO PRESUPUESTARIOS		-
INCREMENTO POR VARIACIÓN DE INVENTARIOS		-
DISMINUCIÓN DEL EXCESO DE ESTIMACIONES POR PÉRDIDA O DETERIORO Y OBSOLESCENCIA		-
DISMINUCIÓN DEL EXCESO DE PROVISIONES		-
OTROS INGRESOS Y BENEFICIOS VARIOS		-
OTROS INGRESOS CONTABLES NO PRESUPUESTARIOS		-
3. MENOS INGRESOS PRESUPUESTARIOS NO CONTABLES		-
PRODUCTOS DE CAPITAL		-
APROVECHAMIENTOS PATRIMONIALES		-
INGRESOS DERIVADOS DE FINANCIAMIENTOS		-
OTROS INGRESOS PRESUPUESTARIOS NO CONTABLES		-
4. INGRESOS CONTABLES		38,173,951

CONCILIACIÓN ENTRE LOS EGRESOS PRESUPUESTARIOS Y LOS GASTOS CONTABLES CORRESPONDIENTES DEL 01 DE ENERO AL 31 DE OCTUBRE DE 2020:

1. TOTAL DE EGRESOS PRESUPUESTARIOS		30,599,416
2. MENOS EGRESOS PRESUPUESTARIOS NO CONTABLES		22,675,637
MOBILIARIO Y EQUIPO DE ADMINISTRACIÓN	-	
MATERIALES Y SUMINISTROS	76,119	
MOBILIARIO Y EQUIPO EDUCACIONAL Y RECREATIVO	1,010,768	
VEHÍCULOS Y EQUIPO DE TRANSPORTE	-	
MAQUINARIA, OTROS EQUIPOS Y HERRAMIENTAS	-	
BIENES INMUEBLES	-	
ACTIVOS INTANGIBLES	-	
OBRA PÚBLICA EN BIENES PROPIOS	-	
PROVISIONES PARA CONTINGENCIAS Y OTRAS EROGACIONES ESPECIALES	-	
ADEUDOS DE EJERCICIOS FISCALES ANTERIORES (ADEFAS)	-	
OTROS EGRESOS PRESUPUESTALES NO CONTABLES	21,588,750	
3. MAS GASTOS CONTABLES NO PRESUPUESTALES		-
ESTIMACIONES, DEPRECIACIONES, DETERIOROS, OBSOLESCENCIA Y AMORTIZACIONES		-
PROVISIONES		-
DISMINUCIÓN DE INVENTARIOS		-
AUMENTO POR INSUFICIENCIA DE ESTIMACIONES POR PÉRDIDA O DETERIORO Y OBSOLESCENCIA		-
AUMENTO POR INSUFICIENCIA DE PROVISIONES		-
OTROS GASTOS		-
OTROS GASTOS CONTABLES NO PRESUPUESTALES		-
4. TOTAL DE GASTO CONTABLE		7,923,779

II NOTAS DE MEMORIA

CUENTAS DE ORDEN CONTABLE Y PRESUPUESTARIA

SE DETALLAN A CONTINUACIÓN LOS CONTRATOS VIGENTES PARA EL PERIODO (MONTOS MAS IVA):

NOMBRE	TOTAL
Sheila Denisse Segura Rodriguez	10,000.00
Jessica Arell Lozano Ruiz	12,000.00
Alejandro Morales Vázquez	8,000.00
Rosa Alicia Ruiz Luna	12,000.00
Carmina Valero Morales	10,000.00
Sandra Janeth Ruiz Ramos	8,000.00
María Dolores Ochoa Leija	11,000.00
Raquel Perez Mendoza	11,400.00
Angel Leonardo Flores Serna	10,000.00
Margarita Castañeda Ibarra	12,000.00
Aylette Montserrat Ortiz Páramo	10,000.00

Cuenta Pública 2020
NOTAS A LOS ESTADOS FINANCIEROS
Del 1 de Enero al 31 de Octubre de 2020
(Pesos)

Ente Público: CONSEJO POTOSINO DE CIENCIA Y TECNOLOGIA

III NOTAS DE GESTIÓN ADMINISTRATIVA

1 INTRODUCCIÓN

LOS ESTADOS FINANCIEROS DE LOS ENTES PÚBLICOS, PROVEEN DE INFORMACIÓN FINANCIERA A LOS PRINCIPALES USUARIOS DE LA MISMA, AL CONGRESO Y A LOS CIUDADANOS.

EL OBJETIVO DEL PRESENTE DOCUMENTO ES LA REVELACIÓN DEL CONTEXTO Y DE LOS ASPECTOS ECONÓMICOS-FINANCIEROS MÁS RELEVANTES QUE INFLUYERON EN LAS DECISIONES DEL PERIODO.

2 PANORAMA ECONÓMICO Y FINANCIERO

LAS PRINCIPALES CONDICIONES ECONÓMICO-FINANCIERAS FUERON DE AUSTERIDAD, EL COPOCYT MANTUVO GASTOS REALMENTE PRIORITARIOS PARA LA OPERACIÓN DEL MISMO.

3 AUTORIZACIÓN E HISTORIA

A) LA FECHA DE CREACIÓN ES EL 05 DE ENERO DE 1996.

B) DE LOS CAMBIOS PRINCIPALES EN LA ESTRUCTURA, SE REALIZARON: DE LA ESTRUCTURA MENCIONADA EN LA LEY ORGÁNICA DEL COPOCYT A LA ESTRUCTURA FUNCIONAL DESCRITA EN EL MANUAL DE ORGANIZACIÓN VIGENTE AUTORIZADO DE CONFORMIDAD CON EL PRESUPUESTO ASIGNADO.

4 ORGANIZACIÓN Y OBJETO SOCIAL

A) OBJETIVO SOCIAL

SER LA ENTIDAD ASESORA DEL EJECUTIVO DEL ESTADO, Y ESPECIALIZADA PARA ARTICULAR LAS POLÍTICAS PÚBLICAS DEL GOBIERNO ESTATAL; APOYAR Y FOMENTAR EL DESARROLLO DE LA INVESTIGACIÓN CIENTÍFICA Y TECNOLÓGICA; LA INNOVACIÓN, EL DESARROLLO Y LA MODERNIZACIÓN TECNOLÓGICA DE LA ENTIDAD; CON DOMICILIO EN LA CAPITAL DEL ESTADO, SIN PERJUICIO DE QUE PUEDA ESTABLECER EN EL INTERIOR DE LA DE LA ENTIDAD, LAS OFICINAS QUE ESTIME NECESARIAS PARA LA REALIZACIÓN DE SUS ACTIVIDADES.

B) PRINCIPAL ACTIVIDAD:

PLANEAR, CONDUCIR, COORDINAR Y EVALUAR LAS POLÍTICAS GENERALES QUE ORIENTEN EL DESARROLLO SUSTENTABLE DEL ESTADO, A TRAVÉS DE LA INVESTIGACIÓN CIENTÍFICA Y TECNOLÓGICA.

C) EJERCICIO FISCAL:

EL EJERCICIO FISCAL VIGENTE DEL 01 DE ENERO AL 31 DE OCTUBRE DE 2020.

D) RÉGIMEN JURÍDICO:

ORGANISMO AUTÓNOMO DESCENTRALIZADO.

E) CONSIDERACIONES FISCALES:

RETENCIONES DEL I.S.R. A SUELDOS Y SALARIOS Y TRABAJADORES ASIMILADOS A SALARIOS.

RETENCIONES DEL I.S.R. A SERVICIOS PROFESIONALES.

F) ESTRUCTURA ORGANIZACIONAL BÁSICA:

SE ENCUENTRA DEFINIDA DENTRO DE LA LEY ORGÁNICA DEL CONSEJO POTOSINO DE CIENCIA Y TECNOLOGÍA.

G) FIDEICOMISOS, MANDATOS Y ANÁLOGOS DE LOS CUALES ES FIDEICOMITENTE O FIDUCIARIO:

EL CONSEJO POTOSINO DE CIENCIA Y TECNOLOGÍA NO TIENE ESTOS COMPROMISOS.

5 BASES DE PREPARACIÓN DE ESTADOS FINANCIEROS

EL CONSEJO POTOSINO DE CIENCIA Y TECNOLOGÍA HA OBSERVADO LA NORMATIVIDAD EMITIDA Y LAS DISPOSICIONES LEGALES APLICABLES, ASÍ COMO LOS POSTULADOS BÁSICOS PARA LA REALIZACIÓN DE LOS INFORMES FINANCIEROS PRESENTADOS.

6 POLÍTICAS DE CONTABILIDAD SIGNIFICATIVAS

LOS ACTIVOS SE VALUAN A COSTO DE ADQUISICIÓN.

SE REGISTRARON LAS DEPRECIACIONES AL EJERCICIO 2019.

7 POSICIÓN EN MONEDA EXTRANJERA Y PROTECCIÓN POR RIESGO CAMBIARIO

EL CONSEJO POTOSINO DE CIENCIA Y TECNOLOGÍA NO REALIZA OPERACIONES EN MONEDA EXTRANJERA.

8 REPORTE ANALÍTICO DEL ACTIVO

LOS ACTIVOS FIJOS IDENTIFICADOS ESTÁN VALUADOS A VALOR HISTÓRICO.

9 FIDEICOMISOS, MANDATOS Y ANÁLOGOS

EL CONSEJO POTOSINO DE CIENCIA Y TECNOLOGÍA NO REALIZA OPERACIONES DE ESTOS CONCEPTOS.

10. REPORTE DE RECAUDACIÓN

INGRESOS DEL PERIODO (ENERO - OCTUBRE)	7,911,041
ESTATALES	7,911,041
FEDERALES	-
RECURSOS PROPIOS	-

PROYECCIÓN DE LA RECAUDACIÓN:

INGRESOS DEL PERIODO (ENERO - DICIEMBRE)	13,442,298
ESTATALES	7,442,298
FEDERALES	6,000,000
RECURSOS PROPIOS	-

11. INFORMACIÓN SOBRE LA DEUDA Y EL REPORTE ANALÍTICO DE LA DEUDA

EL CONSEJO POTOSINO DE CIENCIA Y TECNOLOGÍA NO PUEDE REALIZAR OPERACIONES DE DEUDA PÚBLICA.

12. CALIFICACIONES OTORGADAS

EL CONSEJO POTOSINO DE CIENCIA Y TECNOLOGÍA NO REALIZÓ OPERACIONES QUE HUBIERAN REQUERIDO ALGUNA CALIFICACIÓN CREDITICIA.

13. PROCESO DE MEJORA

LAS PRINCIPALES POLÍTICAS FINANCIERAS DE CONTROL INTERNO ESTÁN ENUNCIADAS EN EL MANUAL DE PROCEDIMIENTOS DE LA DIRECCIÓN DE ADMINISTRACIÓN Y FINANZAS.

PARA EL EJERCICIO 2020 EL PROGRAMA OPERATIVO ANUAL ESTÁ BASADO EN PBR.

14. INFORMACIÓN POR SEGMENTOS.

LA INFORMACIÓN FINANCIERA SE PRESENTA EN FORMA NO SEGMENTADA YA QUE SOLAMENTE SE REALIZAN OPERACIONES DE GASTO CORRIENTE.

15. EVENTOS POSTERIORES AL CIERRE.


Cuenta Pública 2020
NOTAS A LOS ESTADOS FINANCIEROS
Del 1 de Enero al 31 de Octubre de 2020
(Pesos)

Ente Público: CONSEJO POTOSINO DE CIENCIA Y TECNOLOGIA


NO SE TIENE CONOCIMIENTO DE ALGÚN EVENTO QUE AFECTE ESTOS ESTADOS FINANCIEROS.
16 PARTES RELACIONADAS
EL CONSEJO POTOSINO DE CIENCIA Y TECNOLOGÍA NO TIENE PARTES RELACIONADAS QUE INFLUYAN EN LA TOMA DE DECISIONES FINANCIERAS Y OPERATIVAS.

III NOTAS A LOS ESTADOS ANALITICOS DE INGRESOS Y ANALITICOS DEL EJERCICIO DEL PRESUPUESTO DE EGRESOS
1. EL INGRESO MODIFICADO DEL ESTADO ANALITICO DE LOS INGRESOS Y LOS ANALITICOS DE LOS EGRESOS NO CONCUERDA EN FUNCION DE QUE HUBO REMANENTES DEL EJERCICIO 2018 LAS CUALES SE REGISTRARON COMO AMPLIACIONES

"BAJO PROTESTA DE DECIR VERDAD DECLARAMOS QUE LOS ESTADOS FINANCIEROS Y SUS NOTAS, SON RAZONABLEMENTE CORRECTOS Y SON RESPONSABILIDAD DEL EMISOR".



DRA. ROSALBA MEDINA RIVERA
DIRECTORA GENERAL



C.P. LINDA VICTORIA MENDOZA BERNAL
DIRECTOR DE ADMINISTRACIÓN Y FINANZAS

CONSEJO POTOSINO DE CIENCIA Y TECNOLOGIA (COPOCYT)

Estado Analítico del Activo

Del 1 de Enero al 31 de Octubre de 2020

(Pesos)

Concepto	Saldo Inicial 1	Cargos del Periodo 2	Abonos del Periodo 3	Saldo Final 4 = (1+2-3)	Variación del Periodo (4-1)
ACTIVO					
Activo Circulante	9,388,672	78,960,404	76,923,098	11,425,978	2,037,305
Efectivo y Equivalentes	9,377,564	40,731,564	38,704,077	11,405,051	2,027,487
Derechos a Recibir Efectivo o Equivalentes	1	38,228,840	38,219,022	9,819	9,818
Derechos a Recibir Bienes o Servicios	0	0	0	0	0
Inventarios	0	0	0	0	0
Almacenes	0	0	0	0	0
Estimación por Pérdida o Deterioro de Activos Circulantes	0	0	0	0	0
Otros Activos Circulantes	11,108	0	0	11,108	0
Activo No Circulante	39,834,873	28,870,448	69,797	68,635,525	28,800,651
Inversiones Financieras a Largo Plazo	8,351,229	6,464,821	69,797	14,746,253	6,395,025
Derechos a Recibir Efectivo o Equivalentes a Largo Plazo	0	0	0	0	0
Bienes Inmuebles, Infraestructura y Construcciones en Proceso	17,166,360	0	0	17,166,360	0
Bienes Muebles	5,230,647	811,175	0	6,041,821	811,175
Activos Intangibles	148,724	5,702	0	154,426	5,702
Depreciación, Deterioro y Amortización Acumulada de Bienes	-4,436,581	0	0	-4,436,581	0
Activos Diferidos	13,374,495	21,588,750	0	34,963,245	21,588,750
Estimación por Pérdida o Deterioro de Activos no Circulantes	0	0	0	0	0
Otros Activos no Circulantes	0	0	0	0	0
TOTAL DEL ACTIVO	49,223,546	107,830,852	76,992,895	80,061,502	30,837,957

Bajo protesta de decir verdad declaramos que los Estados Financieros y sus Notas son razonablemente correctos y responsabilidad del emisor



DRA. ROSALBA MEDINA RIVERA
DIRECTORA GENERAL



C.P. LINDA VICTORIA MENDOZA BERNAL
DIR. DE ADMINISTRACIÓN Y FINANZAS

CONSEJO POTOSINO DE CIENCIA Y TECNOLOGIA (COPOCYT)
Estado Analítico de la Deuda y Otros Pasivos
Del 1 de Enero al 31 de Octubre de 2020
(Pesos)

Denominación de las Deudas	Moneda de Contratación	Institución o País Acreedor	Saldo Inicial del Periodo	Saldo Final del Periodo
DEUDA PÚBLICA				
Corto Plazo				
Deuda Interna			0	0
Instituciones de Crédito	Peso	México	0	0
Títulos y Valores	Peso	México	0	0
Arrendamientos Financieros	Peso	México	0	0
Deuda Externa			0	0
Organismos Financieros Internacionales	Peso	México	0	0
Deuda Bilateral	Peso	México	0	0
Títulos y Valores	Peso	México	0	0
Arrendamientos Financieros	Peso	México	0	0
Subtotal a Corto Plazo			0	0
Largo Plazo				
Deuda Interna			0	0
Instituciones de Crédito	Peso	México	0	0
Títulos y Valores	Peso	México	0	0
Arrendamientos Financieros	Peso	México	0	0
Deuda Externa			0	0
Organismos Financieros Internacionales	Peso	México	0	0
Deuda Bilateral	Peso	México	0	0
Títulos y Valores	Peso	México	0	0
Arrendamientos Financieros	Peso	México	0	0
Subtotal a Largo Plazo			0	0
Otros Pasivos	Peso	México	9,094,167	14,625,829
Total Deuda y Otros Pasivos			9,094,167	14,625,829

Bajo protesta de decir verdad declaramos que los Estados Financieros y sus Notas son razonablemente correctos y responsabilidad del emisor


 DRA. ROSALBA MEDINA-RIVERA
 DIRECTORA GENERAL


 C.P. LINDA VICTORIA MENDOZA BERNAL
 DIR. DE ADMINISTRACIÓN Y FINANZAS

CONSEJO POTOSINO DE CIENCIA Y TECNOLOGÍA (COPOCYT)

Estado Analítico de Ingresos

Del 1 de Enero al 31 de Octubre de 2020

Rubro de Ingresos	Ingreso					Diferencia (6= 5 - 1)
	Estimado (1)	Ampliaciones y Reducciones (2)	Modificado (3= 1 + 2)	Devengado (4)	Recaudado (5)	
Impuestos	0	0	0	0	0	0
Cuotas y Aportaciones de Seguridad Social	0	0	0	0	0	0
Contribuciones de Mejoras	0	0	0	0	0	0
Derechos	0	0	0	0	0	0
Productos	0	0	0	0	0	0
Aprovechamientos	0	0	0	0	0	0
Ingresos por Venta de Bienes, Prestación de Servicios y Otros Ingresos	0	0	0	333,309	333,309	333,309
Participaciones, Aportaciones, Convenios, Incentivos Derivados de la Colaboración Fiscal y Fondos Distintos de Aportaciones	0	30,424,857	30,424,857	29,929,601	29,929,601	29,929,601
Transferencias, Asignaciones, Subsidios y Subvenciones, y Pensiones y Jubilaciones	10,422,298	0	10,422,298	7,911,041	7,911,041	-2,511,257
Ingresos Derivados de Financiamientos	0	0	0	0	0	0
Total	10,422,298	30,424,857	40,847,155	38,173,951	38,173,951	27,751,653
				Ingresos excedentes¹		

Estado Analítico de Ingresos Por Fuente de Financiamiento	Ingreso					Diferencia (6= 5 - 1)
	Estimado (1)	Ampliaciones y Reducciones (2)	Modificado (3= 1 + 2)	Devengado (4)	Recaudado (5)	
Ingresos del Poder Ejecutivo Federal o Estatal y de los Municipios						
Impuestos	0	0	0	0	0	0
Cuotas y Aportaciones de Seguridad Social	0	0	0	0	0	0
Contribuciones de Mejoras	0	0	0	0	0	0
Derechos	0	0	0	0	0	0
Productos	0	0	0	0	0	0
Aprovechamientos	0	0	0	0	0	0
Participaciones, Aportaciones, Convenios, Incentivos Derivados de la Colaboración Fiscal y Fondos Distintos de Aportaciones	0	30,424,857	30,424,857	29,929,601	29,929,601	29,929,601
Transferencias, Asignaciones, Subsidios y Subvenciones, y Pensiones y Jubilaciones	0	0	0	0	0	0
Ingresos de los Entes Públicos de los Poderes Legislativo y Judicial, de los Órganos Autónomos y del Sector Paraestatal o Paramunicipal, así como de las Empresas Productivas del Estado						
Cuotas y Aportaciones de Seguridad Social	0	0	0	0	0	0
Productos	0	0	0	0	0	0
Ingresos por Venta de Bienes, Prestación de Servicios y Otros Ingresos	0	0	0	333,309	333,309	333,309
Transferencias, Asignaciones, Subsidios y Subvenciones, y Pensiones y Jubilaciones	10,422,298	0	10,422,298	7,911,041	7,911,041	-2,511,257
Ingresos derivados de financiamiento						
Ingresos Derivados de Financiamientos	0	0	0	0	0	0
Total	10,422,298	30,424,857	40,847,155	38,173,951	38,173,951	27,751,653
				Ingresos excedentes		

Los Ingresos por Fuente de Financiamiento pudieran no corresponder al tipo de Ente Público configurado. Se sugiere revisar:

- Que la clasificación administrativa en Configuración del Ente sea correcta.
- Que sus ingresos estén clasificados en los conceptos correctos y aplicables a su Ente Público. Se deberá corregir o reclasificar lo que se requiera.

Es necesario tomar en cuenta que el formato limita los ingresos que corresponden a los Poderes Legislativo, Judicial, Órganos Autónomos, Sector Paraestatal y Empresas productivas del Estado, por lo que el SAACG.NET mostrará completos los ingresos en el apartado donde sea posible, aun cuando no correspondan.



DRA. ROSALBA MEDINA RIVERA
DIRECTORA GENERAL



C.P. LINDA VICTORIA MENDOZA BERNAL
DIR. DE ADMINISTRACIÓN Y FINANZAS

CONSEJO POTOSINO DE CIENCIA Y TECNOLOGIA (COPOCYT)
 Estado Analítico del Ejercicio del Presupuesto de Egresos
 Clasificación Administrativa
 Del 1 de Enero al 31 de Octubre de 2020

Concepto	Egresos					Subejercicio 6 = (3 + 4)
	Aprobado	Ampliaciones/ (Reducciones)	Modificado	Devengado	Pagado	
	1	2	3 = (1 + 2)	4	5	
Sin Ramo/Dependencia	\$13,353,867	\$23,631,720	\$36,985,587	\$30,599,416	\$30,564,054	\$6,386,171
DIRECCION DE ADMINISTRACION Y FINANZAS	\$10,422,298	\$0	\$10,422,298	\$6,434,118	\$6,404,756	\$3,988,180
DIRECCION DE ANALISIS Y PROSPECTIVA	\$728,972	\$22,146,120	\$22,875,092	\$21,540,107	\$21,540,107	\$1,334,985
SUBDIRECCION DE DIVULGACION	\$2,202,596	\$0	\$2,202,596	\$2,197,191	\$2,197,191	\$5,405
SUBDIRECCION DE CAPACITACION Y ASISTENCIA TECNICA	\$0	\$1,415,600	\$1,415,600	\$358,000	\$352,000	\$1,057,600
SUBDIRECCIÓN DE EVALUACIÓN Y SEGUIMIENTO DE PROYECTOS ESPECIALES	\$0	\$70,000	\$70,000	\$70,000	\$70,000	\$0
			\$0			\$0
			\$0			\$0
			\$0			\$0
Total del Gasto	\$13,353,867	\$23,631,720	\$36,985,587	\$30,599,416	\$30,564,054	\$6,386,171



DRA. ROSALBA MEDINA RIVERA
 DIRECTORA GENERAL




C.P. LINDA VICTORIA MENDOZA BERNAL
 DIR. DE ADMINISTRACIÓN Y FINANZAS

CONSEJO POTOSINO DE CIENCIA Y TECNOLOGIA (COPOCYT)
 Estado Analítico del Ejercicio del Presupuesto de Egresos
 Clasificación Administrativa
 Del 1 de Enero al 31 de Octubre de 2020

Concepto	Egresos					Subejercicio 6 = (3 - 4)
	Aprobado	Ampliaciones/ (Reducciones)	Modificado 3 = (1 + 2)	Devengado 4	Pagado 5	
	1	2	3 = (1 + 2)	4	5	
Poder Ejecutivo Poder Legislativo Poder Judicial Organismos Autonomos	No aplica					
Total del Gasto	\$0	\$0	\$0	\$0	\$0	\$0


 DRA. ROSALBA MEDINA RIVERA
 DIRECTORA GENERAL


 C.P. LINDA VICTORIA MENDOZA BERNAL
 DIR. DE ADMINISTRACIÓN Y FINANZAS


CONSEJO POTOSINO DE CIENCIA Y TECNOLOGIA (COPOCYT)
 Estado Analítico del Ejercicio del Presupuesto de Egresos
 Clasificación Administrativa
 Del 1 de Enero al 31 de Octubre de 2020

Concepto	Egresos					Subejercicio 6 = (3 + 4)
	Aprobado	Ampliaciones/ (Reducciones)	Modificado	Devengado	Pagado	
	1	2	3 = (1 + 2)	4	5	
Entidades Paraestatales y Fideicomisos No Empresariales No Financieros Instituciones Publicas de la Seguridad Social						
Entidades Paraestatales Empresariales No Financieras con Participación Estatal Mayoritaria Fideicomisos Empresariales No Financieros con Participación Estatal Mayoritaria Entidades Paraestatales Empresariales Financieras Monetarias con Participación Estatal Mayoritaria Entidades Paraestatales Empresariales Financieras No Monetarias con Participación Estatal Mayoritaria Fideicomisos Financieros Públicos con Participación Estatal Mayoritaria						
Total del Gasto						

No aplica



DRA. ROSALBA MEDINA RIVERA
 DIRECTORA GENERAL



C.P. LINDA VICTORIA MENDOZA BERNAL
 DIR. DE ADMINISTRACIÓN Y FINANZAS

CONSEJO POTOSINO DE CIENCIA Y TECNOLOGIA (COPOCYT)
 Estado Analítico del Ejercicio del Presupuesto de Egresos
 Clasificación Económica (por Tipo de Gasto)
 Del 1 de Enero al 31 de Octubre de 2020

Concepto	Egresos					Subejercicio 6 = (3 - 4)
	Aprobado	Ampliaciones/ (Reducciones)	Modificado	Devengado	Pagado	
	1	2	3 = (1 + 2)	4	5	
Gasto Corriente	10,422,298	1,095,600	11,517,898	6,792,118	6,756,756	4,725,780
Gasto de Capital	2,931,569	22,536,120	25,467,689	23,807,298	23,807,298	1,660,391
Amortización de la Deuda y Disminución de Pasivos	0	0	0	0	0	0
Pensiones y Jubilaciones	0	0	0	0	0	0
Participaciones	0	0	0	0	0	0
Total del Gasto	13,353,867	23,631,720	36,985,587	30,599,416	30,564,054	6,386,171



DRA. ROSALBA MEDINA RIVERA
 DIRECTORA GENERAL



C.P. LINDA VICTORIA MENDOZA BERNAL
 DIR. DE ADMINISTRACIÓN Y FINANZAS

CONSEJO POTOSINO DE CIENCIA Y TECNOLOGIA (COPOCYT)

Estado Analítico del Ejercicio del Presupuesto de Egresos

Clasificación por Objeto del Gasto (Capítulo y Concepto)


Del 1 de Enero al 31 de Octubre de 2020

Concepto	Egresos					Subejercicio 6 = (3 + 4)
	Aprobado	Ampliaciones/ (Reducciones)	Modificado	Devengado	Pagado	
	1	2	3 = (1 + 2)	4	5	
Servicios Personales	7,707,309	0	7,707,309	4,599,959	4,693,976	3,107,350
Remuneraciones al Personal de Carácter Permanente	6,016,814	-12,500	6,004,314	4,045,088	4,045,088	1,959,227
Remuneraciones al Personal de Carácter Transitorio	27,000	0	27,000	0	0	27,000
Remuneraciones Adicionales y Especiales	866,192	0	866,192	114,200	114,200	751,992
Seguridad Social	283,037	0	283,037	193,371	187,388	89,666
Otras Prestaciones Sociales y Económicas	514,266	12,500	526,766	247,300	247,300	279,466
Previsiones	0	0	0	0	0	0
Pago de Estímulos a Servidores Públicos	0	0	0	0	0	0
Materiales y Suministros	220,004	279,254	499,258	119,370	119,370	379,888
Materiales de Administración, Emisión de Documentos y Artículos Oficiales	129,048	299,880	428,928	93,596	93,598	335,330
Alimentos y Utensilios	32,956	-8,956	24,000	4,442	4,442	19,558
Materias Primas y Materiales de Producción y Comercialización	0	0	0	0	0	0
Materiales y Artículos de Construcción y de Reparación	0	300	300	300	300	0
Productos Químicos, Farmacéuticos y de Laboratorio	0	0	0	0	0	0
Combustibles, Lubricantes y Aditivos	58,000	-13,000	45,000	20,000	20,000	25,000
Vestuario, Blancos, Prendas de Protección y Artículos Deportivos	0	1,030	1,030	1,030	1,030	0
Materiales y Suministros Para Seguridad	0	0	0	0	0	0
Herramientas, Refacciones y Accesorios Menores	0	0	0	0	0	0
Servicios Generales	4,100,737	-285,925	3,814,812	2,897,265	2,873,886	917,547
Servicios Básicos	129,600	899	130,499	86,143	86,143	44,356
Servicios de Arrendamiento	19,200	600	19,800	16,500	16,500	3,300
Servicios Profesionales, Científicos, Técnicos y Otros Servicios	3,342,230	-295,070	3,047,160	2,415,434	2,402,674	631,725
Servicios Financieros, Bancarios y Comerciales	51,809	0	51,809	6,534	6,534	45,275
Servicios de Instalación, Reparación, Mantenimiento y Conservación	263,020	25,062	288,082	187,659	187,659	100,423
Servicios de Comunicación Social y Publicidad	0	0	0	0	0	0
Servicios de Traslado y Viáticos	134,878	-50,523	84,355	42,206	42,206	42,149
Servicios Oficiales	0	33,107	33,107	33,107	33,107	0
Otros Servicios Generales	160,000	0	160,000	109,682	99,063	50,318
Transferencias, Asignaciones, Subsidios y Otras Ayudas	0	1,195,600	1,195,600	383,304	377,304	812,296
Transferencias Internas y Asignaciones al Sector Público	0	0	0	0	0	0
Transferencias al Resto del Sector Público	0	0	0	0	0	0
Subsidios y Subvenciones	0	0	0	0	0	0
Ayudas Sociales	0	1,195,600	1,195,600	383,304	377,304	812,296
Pensiones y Jubilaciones	0	0	0	0	0	0
Transferencias a Fideicomisos, Mandatos y Otros Análogos	0	0	0	0	0	0
Transferencias a la Seguridad Social	0	0	0	0	0	0
Donativos	0	0	0	0	0	0
Transferencias al Exterior	0	0	0	0	0	0
Bienes Muebles, Inmuebles e Intangibles	310,000	700,768	1,010,768	1,010,768	1,010,768	0
Mobiliario y Equipo de Administración	0	0	0	0	0	0
Mobiliario y Equipo Educativo y Recreativo	310,000	700,768	1,010,768	1,010,768	1,010,768	0
Equipo e Instrumental Médico y de Laboratorio	0	0	0	0	0	0
Vehículos y Equipo de Transporte	0	0	0	0	0	0
Equipo de Defensa y Seguridad	0	0	0	0	0	0
Maquinaria, Otros Equipos y Herramientas	0	0	0	0	0	0
Activos Biológicos	0	0	0	0	0	0
Bienes Inmuebles	0	0	0	0	0	0
Activos Intangibles	0	0	0	0	0	0
Inversión Pública	1,015,816	21,742,023	22,757,840	21,588,750	21,588,750	1,169,090
Obra Pública en Bienes de Dominio Público	730,000	-730,000	0	0	0	0
Obra Pública en Bienes Propios	0	0	0	0	0	0
Proyectos Productivos y Acciones de Fomento	285,816	22,472,023	22,757,840	21,588,750	21,588,750	1,169,090

CONSEJO POTOSINO DE CIENCIA Y TECNOLOGIA (COPOCYT)
 Estado Analítico del Ejercicio del Presupuesto de Egresos
 Clasificación por Objeto del Gasto (Capítulo y Concepto)
 Del 1 de Enero al 31 de Octubre de 2020

Concepto	Egresos					Subejercicio 6 = { 3 - 4 }
	Aprobado	Ampliaciones/ (Reducciones)	Modificado	Devengado	Pagado	
	1	2	3 = { 1 + 2 }	4	5	
Inversiones Financieras y Otras Provisiones	0	0	0	0	0	0
Inversiones Para el Fomento de Actividades Productivas	0	0	0	0	0	0
Acciones y Participaciones de Capital	0	0	0	0	0	0
Compra de Títulos y Valores	0	0	0	0	0	0
Concesión de Préstamos	0	0	0	0	0	0
Inversiones en Fideicomisos, Mandatos y Otros Análogos	0	0	0	0	0	0
Otras Inversiones Financieras	0	0	0	0	0	0
Provisiones para Contingencias y Otras Erogaciones Especiales	0	0	0	0	0	0
Participaciones y Aportaciones	0	0	0	0	0	0
Participaciones	0	0	0	0	0	0
Aportaciones	0	0	0	0	0	0
Convenios	0	0	0	0	0	0
Deuda Pública	0	0	0	0	0	0
Amortización de la Deuda Pública	0	0	0	0	0	0
Intereses de la Deuda Pública	0	0	0	0	0	0
Comisiones de la Deuda Pública	0	0	0	0	0	0
Gastos de la Deuda Pública	0	0	0	0	0	0
Costo por Coberturas	0	0	0	0	0	0
Apoyos Financieros	0	0	0	0	0	0
Adeudos de Ejercicios Fiscales Anteriores (Adefas)	0	0	0	0	0	0
Total del Gasto	13,353,867	23,631,720	36,985,587	30,599,416	30,564,054	6,386,171



 DRA. ROSALBA MEDINA RIVERA
 DIRECTORA GENERAL


 C.P. LINDA VICTORIA MENDOZA BERNAL
 DIR. DE ADMINISTRACIÓN Y FINANZAS

CONSEJO POTOSINO DE CIENCIA Y TECNOLOGIA (COPOCYT)
Estado Analítico del Ejercicio del Presupuesto de Egresos
Clasificación Funcional (Finalidad y Función)
Del 1 de Enero al 31 de Octubre de 2020

Concepto	Egresos					Subejercicio 6 = { 3 + 4 }
	Aprobado	Ampliaciones/ (Reducciones)	Modificado	Devengado	Pagado	
	1	2	3 = { 1 + 2 }	4	5	
Gobierno	10,422,298	0	10,422,298	6,434,118	6,404,756	3,988,180
Legislación			0			0
Justicia			0			0
Coordinación de la Política de Gobierno			0			0
Relaciones Exteriores			0			0
Asuntos Financieros y Hacendarios	10,422,298	0	10,422,298	6,434,118	6,404,756	3,988,180
Seguridad Nacional			0			0
Asuntos de Orden Público y de Seguridad Interior			0			0
Otros Servicios Generales			0			0
Desarrollo Social	0	0	0	0	0	0
Protección Ambiental			0			0
Vivienda y Servicios a la Comunidad			0			0
Salud			0			0
Recreación, Cultura y Otras Manifestaciones Sociales			0			0
Educación			0			0
Protección Social			0			0
Otros Asuntos Sociales			0			0
Desarrollo Económico	2,931,569	23,631,720	26,563,289	24,165,298	24,159,298	2,397,991
Asuntos Económicos, Comerciales y Laborales en General			0			0
Agropecuaria, Silvicultura, Pesca y Caza			0			0
Combustibles y Energía			0			0
Minería, Manufacturas y Construcción			0			0
Transporte			0			0
Comunicaciones			0			0
Turismo			0			0
Ciencia, Tecnología e Innovación	2,931,569	23,631,720	26,563,289	24,165,298	24,159,298	2,397,991
Otras Industrias y Otros Asuntos Económicos			0			0
Otras no Clasificadas en Funciones Anteriores	0	0	0	0	0	0
Transacciones de la Deuda Pública / Costo Financiero de la Deuda			0			0
Transferencias, Participaciones y Aportaciones entre Diferentes Niveles y Ordenes de Gobierno			0			0
Saneamiento del Sistema Financiero			0			0
Adeudos de Ejercicios Fiscales Anteriores			0			0
Total del Gasto	13,353,867	23,631,720	36,985,587	30,599,416	30,564,054	6,386,171


 DRA. ROSALBA MEDINA RIVERA
 DIRECTORA GENERAL


 C.P. LINDA VICTORIA MENDOZA BERNAL
 DIR. DE ADMINISTRACIÓN Y FINANZAS

Ejercicio del Presupuesto	Egresos Aprobado	Ampliaciones / (Reducciones)	Egresos Modificado	Egresos Comprometido	Egresos Devengado	Egresos Ejercido	Egresos Pagado	Subejercicio
111 TRANSFERENCIAS DE GOBIERNO DEL ESTADO SLP								
1000 SERVICIOS PERSONALES	\$6,422,757.60	\$0.00	\$6,422,757.60	\$5,446,042.70	\$4,599,958.63	\$4,593,975.55	\$4,593,975.55	\$1,822,798.97
1100 REMUNERACIONES AL PERSONAL DE CARÁCTER PERMANENTE	\$5,014,012.00	-\$12,500.00	\$5,001,512.00	\$4,798,433.72	\$4,045,087.56	\$4,045,087.56	\$4,045,087.56	\$956,424.44
1130 Sueldos base al personal permanente	\$5,014,012.00	-\$12,500.00	\$5,001,512.00	\$4,798,433.72	\$4,045,087.56	\$4,045,087.56	\$4,045,087.56	\$956,424.44
1131 Sueldos base al personal de confianza	\$2,887,277.50	\$0.00	\$2,887,277.50	\$3,024,075.72	\$2,554,883.56	\$2,554,883.56	\$2,554,883.56	\$332,393.94
1132 Complemento de sueldo	\$2,126,734.50	-\$12,500.00	\$2,114,234.50	\$1,774,358.00	\$1,490,204.00	\$1,490,204.00	\$1,490,204.00	\$624,030.50
1200 Remuneraciones al personal de carácter transitorio	\$22,500.00	\$0.00	\$22,500.00	\$0.00	\$0.00	\$0.00	\$0.00	\$22,500.00
1230 Retribuciones por servicios de carácter social	\$22,500.00	\$0.00	\$22,500.00	\$0.00	\$0.00	\$0.00	\$0.00	\$22,500.00
1231 Retribuciones por servicios de carácter social	\$22,500.00	\$0.00	\$22,500.00	\$0.00	\$0.00	\$0.00	\$0.00	\$22,500.00
1300 REMUNERACIONES ADICIONALES Y ESPECIALES	\$721,826.70	\$0.00	\$721,826.70	\$114,199.98	\$114,199.98	\$114,199.98	\$114,199.98	\$607,626.72
1320 Primas de vacaciones, dominical y gratificación de fin de año	\$721,826.70	\$0.00	\$721,826.70	\$114,199.98	\$114,199.98	\$114,199.98	\$114,199.98	\$607,626.72
1321 Prestaciones de fin de año en efectivo	\$561,415.00	\$0.00	\$561,415.00	\$34,004.00	\$34,004.00	\$34,004.00	\$34,004.00	\$527,411.00
1322 Prima vacacional	\$160,411.70	\$0.00	\$160,411.70	\$80,195.98	\$80,195.98	\$80,195.98	\$80,195.98	\$80,215.72
1400 SEGURIDAD SOCIAL	\$235,863.90	\$0.00	\$235,863.90	\$251,194.00	\$193,371.09	\$187,388.01	\$187,388.01	\$42,492.81
1410 Aportaciones de seguridad social	\$91,499.70	\$0.00	\$91,499.70	\$100,000.00	\$65,635.09	\$59,652.01	\$59,652.01	\$25,864.61
1412 Aportaciones al IMSS	\$91,499.70	\$0.00	\$91,499.70	\$100,000.00	\$65,635.09	\$59,652.01	\$59,652.01	\$25,864.61
1420 Aportaciones a fondos de vivienda	\$144,364.20	\$0.00	\$144,364.20	\$151,194.00	\$127,736.00	\$127,736.00	\$127,736.00	\$16,628.20
1421 Cuotas Vivienda (Dirección de Pensiones)	\$144,364.20	\$0.00	\$144,364.20	\$151,194.00	\$127,736.00	\$127,736.00	\$127,736.00	\$16,628.20
1500 OTRAS PRESTACIONES SOCIALES Y ECONÓMICAS	\$428,555.00	\$12,500.00	\$441,055.00	\$282,215.00	\$247,300.00	\$247,300.00	\$247,300.00	\$193,755.00
1510 Cuotas para el fondo de ahorro y fondo de trabajo	\$202,109.20	\$0.00	\$202,109.20	\$200,000.00	\$178,835.00	\$178,835.00	\$178,835.00	\$23,274.20
1511 Cuotas para el fondo de ahorro y fondo de trabajo	\$202,109.20	\$0.00	\$202,109.20	\$200,000.00	\$178,835.00	\$178,835.00	\$178,835.00	\$23,274.20
1540 Prestaciones contractuales	\$50,000.00	\$0.00	\$50,000.00	\$60,000.00	\$46,250.00	\$46,250.00	\$46,250.00	\$3,750.00
1541 Canasta básica, ayuda para despensa	\$25,000.00	\$0.00	\$25,000.00	\$30,000.00	\$23,250.00	\$23,250.00	\$23,250.00	\$1,750.00
1543 Ayuda para transporte	\$25,000.00	\$0.00	\$25,000.00	\$30,000.00	\$23,000.00	\$23,000.00	\$23,000.00	\$2,000.00
1550 Apoyos a la capacitación de los servicios públicos	\$0.00	\$12,500.00	\$12,500.00	\$12,500.00	\$12,500.00	\$12,500.00	\$12,500.00	\$0.00
1552 Apoyos por especialización y capacitación del personal	\$0.00	\$12,500.00	\$12,500.00	\$12,500.00	\$12,500.00	\$12,500.00	\$12,500.00	\$0.00
1590 Otras prestaciones sociales y económicas	\$176,445.80	\$0.00	\$176,445.80	\$9,715.00	\$9,715.00	\$9,715.00	\$9,715.00	\$166,730.80
1593 Otras prestaciones económicas y sociales	\$176,445.80	\$0.00	\$176,445.80	\$9,715.00	\$9,715.00	\$9,715.00	\$9,715.00	\$166,730.80
2000 MATERIALES Y SUMINISTRO	\$118,000.00	\$1,538.79	\$119,538.79	\$43,250.70	\$43,250.70	\$43,250.70	\$43,250.70	\$76,288.09
2100 Materiales de administración, emisión de documentos y artículos	\$64,666.70	\$208.80	\$64,875.50	\$22,478.95	\$22,478.95	\$22,478.95	\$22,478.95	\$42,396.55
2110 Materiales, útiles y equipos menores de oficina	\$16,250.00	\$0.00	\$16,250.00	\$9,724.94	\$9,724.94	\$9,724.94	\$9,724.94	\$6,525.06



**CONSEJO POTOSINO DE CIENCIA Y TECNOLOGIA (COPOCYT)
SAN LUIS POTOSI**

Estado Analítico del Ejercicio del Presupuesto por Fuente de Financiamiento Del 01/ene./2020 Al 31/oct./2020

Usr: 01

Rep: rptEstadoAnalíticoPresupuestoEgresos_FF

Fecha y 05/nov./2020

hora de Impresión 12:07 a. m.

Ejercicio del Presupuesto		Egresos Aprobado	Ampliaciones / (Reducciones)	Egresos Modificado	Egresos Comprometido	Egresos Devengado	Egresos Ejercido	Egresos Pagado	Subejercicio
2111	Papelería y consumibles de oficina	\$16,250.00	\$0.00	\$16,250.00	\$9,724.94	\$9,724.94	\$9,724.94	\$9,724.94	\$6,525.06
2140	Materiales, útiles y equipos menores de tecnologías de la informa	\$23,416.70	\$0.00	\$23,416.70	\$7,503.40	\$7,503.40	\$7,503.40	\$7,503.40	\$15,913.30
2141	Material de limpieza y mantenimiento e insumos para equipos de l	\$23,416.70	\$0.00	\$23,416.70	\$7,503.40	\$7,503.40	\$7,503.40	\$7,503.40	\$15,913.30
2150	Material impreso e información digital	\$0.00	\$208.80	\$208.80	\$208.80	\$208.80	\$208.80	\$208.80	\$0.00
2151	Publicaciones impresas	\$0.00	\$208.80	\$208.80	\$208.80	\$208.80	\$208.80	\$208.80	\$0.00
2160	Material de limpieza	\$25,000.00	\$0.00	\$25,000.00	\$5,041.81	\$5,041.81	\$5,041.81	\$5,041.81	\$19,958.19
2161	Material de limpieza	\$25,000.00	\$0.00	\$25,000.00	\$5,041.81	\$5,041.81	\$5,041.81	\$5,041.81	\$19,958.19
2200	ALIMENTOS Y UTENSILIOS	\$20,000.00	\$0.00	\$20,000.00	\$4,441.76	\$4,441.76	\$4,441.76	\$4,441.76	\$15,558.24
2210	Productos alimenticios para personas	\$20,000.00	\$0.00	\$20,000.00	\$4,441.76	\$4,441.76	\$4,441.76	\$4,441.76	\$15,558.24
2211	Alimentos para el personal institucional	\$20,000.00	\$0.00	\$20,000.00	\$4,441.76	\$4,441.76	\$4,441.76	\$4,441.76	\$15,558.24
2400	MATERIALES Y ARTÍCULOS DE CONSTRUCCIÓN Y DE REPAR	\$0.00	\$300.00	\$300.00	\$300.00	\$300.00	\$300.00	\$300.00	\$0.00
2460	Material eléctrico y electrónico	\$0.00	\$300.00	\$300.00	\$300.00	\$300.00	\$300.00	\$300.00	\$0.00
2461	Material eléctrico y electrónico	\$0.00	\$300.00	\$300.00	\$300.00	\$300.00	\$300.00	\$300.00	\$0.00
2600	COMBUSTIBLES, LUBRICANTES Y ADITIVOS	\$33,333.30	\$0.00	\$33,333.30	\$15,000.00	\$15,000.00	\$15,000.00	\$15,000.00	\$18,333.30
2610	Combustibles, lubricantes y aditivos	\$33,333.30	\$0.00	\$33,333.30	\$15,000.00	\$15,000.00	\$15,000.00	\$15,000.00	\$18,333.30
2611	Combustibles	\$33,333.30	\$0.00	\$33,333.30	\$15,000.00	\$15,000.00	\$15,000.00	\$15,000.00	\$18,333.30
2700	VESTUARIO, BLANCOS, PRENDAS DE PROTECCIÓN Y ARTÍCI	\$0.00	\$1,029.99	\$1,029.99	\$1,029.99	\$1,029.99	\$1,029.99	\$1,029.99	\$0.00
2720	Prendas de seguridad y protección personal	\$0.00	\$1,029.99	\$1,029.99	\$1,029.99	\$1,029.99	\$1,029.99	\$1,029.99	\$0.00
2721	Prendas de seguridad y protección personal	\$0.00	\$1,029.99	\$1,029.99	\$1,029.99	\$1,029.99	\$1,029.99	\$1,029.99	\$0.00
3000	SERVICIOS GENERALES	\$2,513,787.40	-\$357,442.03	\$2,156,345.37	\$1,877,845.36	\$1,786,961.52	\$1,776,342.52	\$1,763,582.52	\$369,383.85
3100	SERVICIOS BÁSICOS	\$108,000.00	\$899.00	\$108,899.00	\$86,143.10	\$86,143.10	\$86,143.10	\$86,143.10	\$22,755.90
3110	Energía eléctrica	\$45,000.00	\$0.00	\$45,000.00	\$39,259.00	\$39,259.00	\$39,259.00	\$39,259.00	\$5,741.00
3111	Energía eléctrica	\$45,000.00	\$0.00	\$45,000.00	\$39,259.00	\$39,259.00	\$39,259.00	\$39,259.00	\$5,741.00
3130	Agua	\$20,000.00	\$0.00	\$20,000.00	\$13,077.60	\$13,077.60	\$13,077.60	\$13,077.60	\$6,922.40
3131	Agua	\$20,000.00	\$0.00	\$20,000.00	\$13,077.60	\$13,077.60	\$13,077.60	\$13,077.60	\$6,922.40
3140	Telefonía Tradicional	\$25,000.00	\$0.00	\$25,000.00	\$23,935.00	\$23,935.00	\$23,935.00	\$23,935.00	\$1,065.00
3141	Telefonía tradicional	\$25,000.00	\$0.00	\$25,000.00	\$23,935.00	\$23,935.00	\$23,935.00	\$23,935.00	\$1,065.00
3150	Telefonía celular	\$8,000.00	\$0.00	\$8,000.00	\$5,190.00	\$5,190.00	\$5,190.00	\$5,190.00	\$2,810.00
3151	Telefonía celular	\$8,000.00	\$0.00	\$8,000.00	\$5,190.00	\$5,190.00	\$5,190.00	\$5,190.00	\$2,810.00
3170	Servicios de acceso a Internet, redes y procesamiento de informac	\$0.00	\$899.00	\$899.00	\$899.00	\$899.00	\$899.00	\$899.00	\$0.00
3171	Servicio de internet y redes	\$0.00	\$899.00	\$899.00	\$899.00	\$899.00	\$899.00	\$899.00	\$0.00
3180	Servicios postales y telegráficos	\$10,000.00	\$0.00	\$10,000.00	\$3,782.50	\$3,782.50	\$3,782.50	\$3,782.50	\$6,217.50



CONSEJO POTOSINO DE CIENCIA Y TECNOLOGIA (COPOCYT) SAN LUIS POTOSI

Estado Analítico del Ejercicio del Presupuesto por Fuente de Financiamiento Del 01/ene./2020 Al 31/oct./2020

Fecha y | 05/nov./2020

Usr: 01

hora de Impresión | 12:07 a. m.

Rep: rptEstadoAnalíticoPresupuestoEgresos_FF

Ejercicio del Presupuesto		Egresos Aprobado	Ampliaciones / (Reducciones)	Egresos Modificado	Egresos Comprometido	Egresos Devengado	Egresos Ejercido	Egresos Pagado	Subejercicio
3181	Servicios postales y telegráficos	\$10,000.00	\$0.00	\$10,000.00	\$3,782.50	\$3,782.50	\$3,782.50	\$3,782.50	\$6,217.50
3200	SERVICIOS DE ARRENDAMIENTO	\$16,000.00	\$600.00	\$16,600.00	\$19,800.00	\$16,500.00	\$16,500.00	\$16,500.00	\$100.00
3230	Arrendamiento de mobiliario y equipo de administración, educacio	\$16,000.00	\$600.00	\$16,600.00	\$19,800.00	\$16,500.00	\$16,500.00	\$16,500.00	\$100.00
3231	Arrendamiento de mobiliario y equipo de administración, educacio	\$16,000.00	\$600.00	\$16,600.00	\$19,800.00	\$16,500.00	\$16,500.00	\$16,500.00	\$100.00
3300	SERVICIOS PROFESIONALES, CIENTÍFICOS, TÉCNICOS Y OTF	\$1,914,096.50	-\$392,875.24	\$1,521,221.26	\$1,353,839.34	\$1,317,720.42	\$1,317,720.42	\$1,304,960.42	\$203,500.84
3310	Servicios legales, de contabilidad, auditoría y relacionados	\$176,000.00	\$0.00	\$176,000.00	\$125,523.60	\$104,643.60	\$104,643.60	\$104,643.60	\$71,356.40
3311	Servicios legales, de contabilidad, auditoría y relacionados	\$176,000.00	\$0.00	\$176,000.00	\$125,523.60	\$104,643.60	\$104,643.60	\$104,643.60	\$71,356.40
3330	Servicios de consultoría administrativa, procesos, técnicas y en te	\$127,600.00	\$0.00	\$127,600.00	\$127,600.00	\$127,600.00	\$127,600.00	\$127,600.00	\$0.00
3331	Servicios de consultoría administrativa y científica	\$127,600.00	\$0.00	\$127,600.00	\$127,600.00	\$127,600.00	\$127,600.00	\$127,600.00	\$0.00
3360	Servicios de apoyo administrativo, traducción, fotocopiado e impre	\$1,102,000.00	\$0.00	\$1,102,000.00	\$1,061,400.00	\$1,052,120.00	\$1,052,120.00	\$1,039,360.00	\$49,880.00
3361	Servicios de apoyo administrativo y secretarial	\$1,102,000.00	\$0.00	\$1,102,000.00	\$1,061,400.00	\$1,052,120.00	\$1,052,120.00	\$1,039,360.00	\$49,880.00
3380	Servicios de vigilancia	\$139,200.00	-\$136,972.00	\$2,228.00	\$12,000.06	\$12,000.06	\$12,000.06	\$12,000.06	-\$9,772.06
3381	Servicios de vigilancia	\$139,200.00	-\$136,972.00	\$2,228.00	\$12,000.06	\$12,000.06	\$12,000.06	\$12,000.06	-\$9,772.06
3390	Servicios profesionales, científicos y técnicoicos integrales	\$369,296.50	-\$255,903.24	\$113,393.26	\$27,315.68	\$21,356.76	\$21,356.76	\$21,356.76	\$92,036.50
3391	Servicios profesionales, científicos y técnicos integrales	\$369,296.50	-\$255,903.24	\$113,393.26	\$27,315.68	\$21,356.76	\$21,356.76	\$21,356.76	\$92,036.50
3400	SERVICIOS FINANCIEROS, BANCARIOS Y COMERCIALES	\$43,174.20	\$0.00	\$43,174.20	\$6,534.21	\$6,534.21	\$6,534.21	\$6,534.21	\$36,639.99
3410	Servicios financieros y bancarios	\$2,000.00	\$0.00	\$2,000.00	\$1,252.80	\$1,252.80	\$1,252.80	\$1,252.80	\$747.20
3411	Servicios financieros y bancarios	\$2,000.00	\$0.00	\$2,000.00	\$1,252.80	\$1,252.80	\$1,252.80	\$1,252.80	\$747.20
3450	Seguro de bienes patrimoniales	\$41,174.20	\$0.00	\$41,174.20	\$5,281.41	\$5,281.41	\$5,281.41	\$5,281.41	\$35,892.79
3451	Seguro de bienes patrimoniales	\$41,174.20	\$0.00	\$41,174.20	\$5,281.41	\$5,281.41	\$5,281.41	\$5,281.41	\$35,892.79
3500	SERVICIOS DE INSTALACIÓN, REPARACIÓN, MANTENIMIENTO	\$219,183.40	\$25,062.00	\$244,245.40	\$228,504.77	\$187,658.85	\$187,658.85	\$187,658.85	\$56,586.55
3510	Conservación y mantenimiento menor de inmuebles	\$15,000.00	\$4,060.00	\$19,060.00	\$21,692.00	\$21,692.00	\$21,692.00	\$21,692.00	-\$2,632.00
3511	Conservación y mantenimiento menor de inmuebles	\$15,000.00	\$4,060.00	\$19,060.00	\$21,692.00	\$21,692.00	\$21,692.00	\$21,692.00	-\$2,632.00
3520	Instalación, reparación y mantenimiento de mobiliario y equipo de	\$0.00	\$4,582.00	\$4,582.00	\$4,582.00	\$4,582.00	\$4,582.00	\$4,582.00	\$0.00
3521	Instalación, reparación y mantenimiento de mobiliario y equipo de	\$0.00	\$4,582.00	\$4,582.00	\$4,582.00	\$4,582.00	\$4,582.00	\$4,582.00	\$0.00
3530	Instalación, reparación y mantenimiento de equipo de cómputo y t	\$11,666.70	-\$4,060.00	\$7,606.70	\$3,480.00	\$3,480.00	\$3,480.00	\$3,480.00	\$4,126.70
3531	Instalación, reparación y mantenimiento de equipo de cómputo y t	\$11,666.70	-\$4,060.00	\$7,606.70	\$3,480.00	\$3,480.00	\$3,480.00	\$3,480.00	\$4,126.70
3550	Reparación y mantenimiento de equipo de transporte	\$16,250.00	\$0.00	\$16,250.00	\$8,411.01	\$8,411.01	\$8,411.01	\$8,411.01	\$7,838.99
3551	Reparación y mantenimiento de equipo de transporte	\$16,250.00	\$0.00	\$16,250.00	\$8,411.01	\$8,411.01	\$8,411.01	\$8,411.01	\$7,838.99
3580	Servicios de limpieza y manejo de desechos	\$127,600.00	\$0.00	\$127,600.00	\$118,419.76	\$98,453.84	\$98,453.84	\$98,453.84	\$29,146.16
3581	Servicios de limpieza y manejo de desechos	\$127,600.00	\$0.00	\$127,600.00	\$118,419.76	\$98,453.84	\$98,453.84	\$98,453.84	\$29,146.16
3590	Servicios de jardinería y fumigación	\$48,666.70	\$20,480.00	\$69,146.70	\$71,920.00	\$51,040.00	\$51,040.00	\$51,040.00	\$18,106.70

Ejercicio del Presupuesto		Egresos Aprobado	Ampliaciones / (Reducciones)	Egresos Modificado	Egresos Comprometido	Egresos Devengado	Egresos Ejercido	Egresos Pagado	Subejercicio
3591	Servicios de jardinería y fumigación	\$48,666.70	\$20,480.00	\$69,146.70	\$71,920.00	\$51,040.00	\$51,040.00	\$51,040.00	\$18,106.70
3700	Servicios de traslados y viáticos	\$80,000.00	-\$24,234.79	\$55,765.21	\$29,615.94	\$29,615.94	\$29,615.94	\$29,615.94	\$26,149.27
3710	Pasajes aéreos	\$0.00	\$11,175.00	\$11,175.00	\$11,175.00	\$11,175.00	\$11,175.00	\$11,175.00	\$0.00
3711	Pasajes aéreos nacionales	\$0.00	\$11,175.00	\$11,175.00	\$11,175.00	\$11,175.00	\$11,175.00	\$11,175.00	\$0.00
3720	Pasajes terrestres	\$20,000.00	\$0.00	\$20,000.00	\$525.00	\$525.00	\$525.00	\$525.00	\$19,475.00
3721	Pasajes terrestres nacionales	\$20,000.00	\$0.00	\$20,000.00	\$525.00	\$525.00	\$525.00	\$525.00	\$19,475.00
3750	Viáticos en el país	\$60,000.00	-\$35,409.79	\$24,590.21	\$17,915.94	\$17,915.94	\$17,915.94	\$17,915.94	\$6,674.27
3751	Viáticos en el país	\$60,000.00	-\$35,409.79	\$24,590.21	\$17,915.94	\$17,915.94	\$17,915.94	\$17,915.94	\$6,674.27
3800	SERVICIOS OFICIALES	\$0.00	\$33,107.00	\$33,107.00	\$33,107.00	\$33,107.00	\$33,107.00	\$33,107.00	\$0.00
3830	Congresos y convenciones	\$0.00	\$33,107.00	\$33,107.00	\$33,107.00	\$33,107.00	\$33,107.00	\$33,107.00	\$0.00
3831	Congresos y convenciones	\$0.00	\$33,107.00	\$33,107.00	\$33,107.00	\$33,107.00	\$33,107.00	\$33,107.00	\$0.00
3900	OTROS SERVICIOS GENERALES	\$133,333.30	\$0.00	\$133,333.30	\$120,301.00	\$109,682.00	\$99,063.00	\$99,063.00	\$23,651.30
3920	Impuestos y derechos	\$8,333.30	\$0.00	\$8,333.30	\$5,456.00	\$5,456.00	\$5,456.00	\$5,456.00	\$2,877.30
3921	Impuestos y derechos	\$8,333.30	\$0.00	\$8,333.30	\$5,456.00	\$5,456.00	\$5,456.00	\$5,456.00	\$2,877.30
3980	Impuesto sobre nóminas y otros que se deriven de una relación la	\$125,000.00	\$0.00	\$125,000.00	\$114,845.00	\$104,226.00	\$93,607.00	\$93,607.00	\$20,774.00
3981	Impuesto sobre nóminas (2%)	\$125,000.00	\$0.00	\$125,000.00	\$114,845.00	\$104,226.00	\$93,607.00	\$93,607.00	\$20,774.00
4000	TRANSFERENCIAS, ASIGNACIONES, SUBSIDIOS Y O'	\$0.00	\$100,000.00	\$100,000.00	\$100,000.00	\$25,304.00	\$25,304.00	\$25,304.00	\$74,696.00
4400	AYUDAS SOCIALES	\$0.00	\$100,000.00	\$100,000.00	\$100,000.00	\$25,304.00	\$25,304.00	\$25,304.00	\$74,696.00
4420	Becas y otras ayudas para programas de capacitación	\$0.00	\$100,000.00	\$100,000.00	\$100,000.00	\$25,304.00	\$25,304.00	\$25,304.00	\$74,696.00
4421	Becas y otras ayudas para programas de capacitación	\$0.00	\$100,000.00	\$100,000.00	\$100,000.00	\$25,304.00	\$25,304.00	\$25,304.00	\$74,696.00
6000	INVERSIÓN PÚBLICA	\$238,180.40	\$22,402,023.20	\$22,640,203.60	\$22,231,250.00	\$21,518,750.00	\$21,518,750.00	\$21,518,750.00	\$1,121,453.60
6300	PROYECTOS PRODUCTIVOS Y ACCIONES DE FOMENTO	\$238,180.40	\$22,402,023.20	\$22,640,203.60	\$22,231,250.00	\$21,518,750.00	\$21,518,750.00	\$21,518,750.00	\$1,121,453.60
6320	Ejecucion de proyectos productivos no incluidos en conceptos ant	\$238,180.40	\$22,402,023.20	\$22,640,203.60	\$22,231,250.00	\$21,518,750.00	\$21,518,750.00	\$21,518,750.00	\$1,121,453.60
6321	Ejecución de otros proyectos productivos no incluidos en los cono	\$238,180.40	\$22,402,023.20	\$22,640,203.60	\$22,231,250.00	\$21,518,750.00	\$21,518,750.00	\$21,518,750.00	\$1,121,453.60
TRANSFERENCIAS DE GOBIERNO DEL F		\$9,292,725.40	\$22,146,119.96	\$31,438,845.36	\$29,698,388.76	\$27,974,224.85	\$27,957,622.77	\$27,944,862.77	\$3,464,620.51
134	CONVENIOS FERDERALES 2019								
2000	MATERIALES Y SUMINISTRO	\$65,336.60	-\$2,284.79	\$63,051.81	\$76,119.21	\$76,119.21	\$76,119.21	\$76,119.21	-\$13,067.40
2100	Materiales de administración, emisión de documntos y articulo	\$42,873.30	\$19,671.21	\$62,544.51	\$71,119.21	\$71,119.21	\$71,119.21	\$71,119.21	-\$8,574.70
2110	Materiales, útiles y equipos menores de oficina	\$17,873.30	\$0.00	\$17,873.30	\$21,448.00	\$21,448.00	\$21,448.00	\$21,448.00	-\$3,574.70
2112	Útiles, artículos y herramientas menores de oficina	\$17,873.30	\$0.00	\$17,873.30	\$21,448.00	\$21,448.00	\$21,448.00	\$21,448.00	-\$3,574.70
2140	Materiales, útiles y equipos menores de tecnologías de la informa	\$0.00	\$29,232.00	\$29,232.00	\$29,232.00	\$29,232.00	\$29,232.00	\$29,232.00	\$0.00



**CONSEJO POTOSINO DE CIENCIA Y TECNOLOGIA (COPOCYT)
SAN LUIS POTOSI**

Estado Analítico del Ejercicio del Presupuesto por Fuente de Financiamiento Del 01/ene./2020 Al 31/oct./2020

Fecha y 05/nov./2020

Usr: 01

hora de Impresión 12:07 a. m.

Rep: rptEstadoAnaliticoPresupuestoEgresos_FF

Ejercicio del Presupuesto		Egresos Aprobado	Ampliaciones / (Reducciones)	Egresos Modificado	Egresos Comprometido	Egresos Devengado	Egresos Ejercido	Egresos Pagado	Subejercicio
2141	Material de limpieza y mantenimiento e insumos para equipos de i	\$0.00	\$29,232.00	\$29,232.00	\$29,232.00	\$29,232.00	\$29,232.00	\$29,232.00	\$0.00
2150	Material impreso e información digital	\$25,000.00	-\$9,560.79	\$15,439.21	\$20,439.21	\$20,439.21	\$20,439.21	\$20,439.21	-\$5,000.00
2151	Publicaciones impresas	\$25,000.00	-\$9,560.79	\$15,439.21	\$20,439.21	\$20,439.21	\$20,439.21	\$20,439.21	-\$5,000.00
2200	ALIMENTOS Y UTENSILIOS	\$7,463.30	-\$8,956.00	-\$1,492.70	\$0.00	\$0.00	\$0.00	\$0.00	-\$1,492.70
2210	Productos alimenticios para personas	\$7,463.30	-\$8,956.00	-\$1,492.70	\$0.00	\$0.00	\$0.00	\$0.00	-\$1,492.70
2211	Alimentos para el personal institucional	\$7,463.30	-\$8,956.00	-\$1,492.70	\$0.00	\$0.00	\$0.00	\$0.00	-\$1,492.70
2600	COMBUSTIBLES, LUBRICANTES Y ADITIVOS	\$15,000.00	-\$13,000.00	\$2,000.00	\$5,000.00	\$5,000.00	\$5,000.00	\$5,000.00	-\$3,000.00
2610	Combustibles, lubricantes y aditivos	\$15,000.00	-\$13,000.00	\$2,000.00	\$5,000.00	\$5,000.00	\$5,000.00	\$5,000.00	-\$3,000.00
2611	Combustibles	\$15,000.00	-\$13,000.00	\$2,000.00	\$5,000.00	\$5,000.00	\$5,000.00	\$5,000.00	-\$3,000.00
3000	SERVICIOS GENERALES	\$903,493.70	\$31,516.79	\$935,010.49	\$1,110,303.92	\$1,110,303.92	\$1,110,303.92	\$1,110,303.92	-\$175,293.43
3300	SERVICIOS PROFESIONALES, CIENTÍFICOS, TÉCNICOS Y OTF	\$871,095.00	\$57,805.28	\$928,900.28	\$1,097,714.01	\$1,097,714.01	\$1,097,714.01	\$1,097,714.01	-\$168,813.73
3310	Servicios legales, de contabilidad, auditoría y relacionados	\$38,666.70	\$0.00	\$38,666.70	\$46,400.00	\$46,400.00	\$46,400.00	\$46,400.00	-\$7,733.30
3311	Servicios legales, de contabilidad, auditoría y relacionados	\$38,666.70	\$0.00	\$38,666.70	\$46,400.00	\$46,400.00	\$46,400.00	\$46,400.00	-\$7,733.30
3390	Servicios profesionales, científicos y técnicos integrales	\$832,428.30	\$57,805.28	\$890,233.58	\$1,051,314.01	\$1,051,314.01	\$1,051,314.01	\$1,051,314.01	-\$161,080.43
3391	Servicios profesionales, científicos y técnicos integrales	\$832,428.30	\$57,805.28	\$890,233.58	\$1,051,314.01	\$1,051,314.01	\$1,051,314.01	\$1,051,314.01	-\$161,080.43
3700	Servicios de traslados y viáticos	\$32,398.70	-\$26,288.49	\$6,110.21	\$12,589.91	\$12,589.91	\$12,589.91	\$12,589.91	-\$6,479.70
3750	Viáticos en el país	\$32,398.70	-\$26,288.49	\$6,110.21	\$12,589.91	\$12,589.91	\$12,589.91	\$12,589.91	-\$6,479.70
3751	Viáticos en el país	\$32,398.70	-\$26,288.49	\$6,110.21	\$12,589.91	\$12,589.91	\$12,589.91	\$12,589.91	-\$6,479.70
5000	BIENES MUEBLES, INMUEBLES E INTANGIBLES	\$258,333.30	\$700,768.00	\$959,101.30	\$1,010,767.99	\$1,010,767.99	\$1,010,767.99	\$1,010,767.99	-\$51,666.69
5200	MOBILIARIO Y EQUIPO EDUCACIONAL Y RECREATIVO	\$258,333.30	\$700,768.00	\$959,101.30	\$1,010,767.99	\$1,010,767.99	\$1,010,767.99	\$1,010,767.99	-\$51,666.69
5210	Equipos y aparatos audiovisuales	\$70,833.30	\$445,180.00	\$516,013.30	\$530,179.99	\$530,179.99	\$530,179.99	\$530,179.99	-\$14,166.69
5211	Equipos y aparatos de proyección de imágenes, audio y video	\$70,833.30	\$445,180.00	\$516,013.30	\$530,179.99	\$530,179.99	\$530,179.99	\$530,179.99	-\$14,166.69
5290	Otro mobiliario y equipo educacional y recreativo	\$187,500.00	\$255,588.00	\$443,088.00	\$480,588.00	\$480,588.00	\$480,588.00	\$480,588.00	-\$37,500.00
5291	Otro mobiliario y equipo educacional	\$187,500.00	\$255,588.00	\$443,088.00	\$480,588.00	\$480,588.00	\$480,588.00	\$480,588.00	-\$37,500.00
6000	INVERSIÓN PÚBLICA	\$608,333.30	-\$730,000.00	-\$121,666.70	\$0.00	\$0.00	\$0.00	\$0.00	-\$121,666.70
6100	OBRA PÚBLICA EN BIENES DE DOMINIO PÚBLICO	\$608,333.30	-\$730,000.00	-\$121,666.70	\$0.00	\$0.00	\$0.00	\$0.00	-\$121,666.70
6120	Edificación no habitacional	\$608,333.30	-\$730,000.00	-\$121,666.70	\$0.00	\$0.00	\$0.00	\$0.00	-\$121,666.70
6126	REHABILITACION DE INFRAESTRUCTURA CULTURAL	\$608,333.30	-\$730,000.00	-\$121,666.70	\$0.00	\$0.00	\$0.00	\$0.00	-\$121,666.70
CONVENIOS FEDERALES 2019		\$1,835,496.90	\$0.00	\$1,835,496.90	\$2,197,191.12	\$2,197,191.12	\$2,197,191.12	\$2,197,191.12	-\$361,694....
135	CONVENIOS FEDERALES 2020								
2000	MATERIALES Y SUMINISTRO	\$0.00	\$280,000.00	\$280,000.00	\$0.00	\$0.00	\$0.00	\$0.00	\$280,000.00



**CONSEJO POTOSINO DE CIENCIA Y TECNOLOGIA (COPOCYT)
SAN LUIS POTOSI**

Estado Analítico del Ejercicio del Presupuesto por Fuente de Financiamiento Del 01/ene./2020 Al 31/oct./2020

Usu: 01

Rep: rptEstadoAnaliticoPresupuestoEgresos_FF

Fecha y 05/nov./2020

hora de Impresión 12:07 a. m.

Ejercicio del Presupuesto		Egresos Aprobado	Ampliaciones / (Reducciones)	Egresos Modificado	Egresos Comprometido	Egresos Devengado	Egresos Ejercido	Egresos Pagado	Subejercicio
2100	Materiales de administración, emisión de documentos y artículos	\$0.00	\$280,000.00	\$280,000.00	\$0.00	\$0.00	\$0.00	\$0.00	\$280,000.00
2180	Materiales para el registro e identificación de bienes y personas	\$0.00	\$280,000.00	\$280,000.00	\$0.00	\$0.00	\$0.00	\$0.00	\$280,000.00
2181	Formas valoradas y papelería oficial	\$0.00	\$280,000.00	\$280,000.00	\$0.00	\$0.00	\$0.00	\$0.00	\$280,000.00
3000	SERVICIOS GENERALES	\$0.00	\$40,000.00	\$40,000.00	\$0.00	\$0.00	\$0.00	\$0.00	\$40,000.00
3300	SERVICIOS PROFESIONALES, CIENTÍFICOS, TÉCNICOS Y OTROS	\$0.00	\$40,000.00	\$40,000.00	\$0.00	\$0.00	\$0.00	\$0.00	\$40,000.00
3310	Servicios legales, de contabilidad, auditoría y relacionados	\$0.00	\$40,000.00	\$40,000.00	\$0.00	\$0.00	\$0.00	\$0.00	\$40,000.00
3311	Servicios legales, de contabilidad, auditoría y relacionados	\$0.00	\$40,000.00	\$40,000.00	\$0.00	\$0.00	\$0.00	\$0.00	\$40,000.00
4000	TRANSFERENCIAS, ASIGNACIONES, SUBSIDIOS Y OTROS	\$0.00	\$1,095,600.00	\$1,095,600.00	\$394,000.00	\$358,000.00	\$358,000.00	\$352,000.00	\$737,600.00
4400	AYUDAS SOCIALES	\$0.00	\$1,095,600.00	\$1,095,600.00	\$394,000.00	\$358,000.00	\$358,000.00	\$352,000.00	\$737,600.00
4420	Becas y otras ayudas para programas de capacitación	\$0.00	\$1,095,600.00	\$1,095,600.00	\$394,000.00	\$358,000.00	\$358,000.00	\$352,000.00	\$737,600.00
4421	Becas y otras ayudas para programas de capacitación	\$0.00	\$1,095,600.00	\$1,095,600.00	\$394,000.00	\$358,000.00	\$358,000.00	\$352,000.00	\$737,600.00
CONVENIOS FEDERALES 2020		\$0.00	\$1,415,600.00	\$1,415,600.00	\$394,000.00	\$358,000.00	\$358,000.00	\$352,000.00	\$1,057,600.00
141 FONDO DE SALUD									
6000	INVERSIÓN PÚBLICA	\$0.00	\$70,000.00	\$70,000.00	\$70,000.00	\$70,000.00	\$70,000.00	\$70,000.00	\$0.00
6300	PROYECTOS PRODUCTIVOS Y ACCIONES DE FOMENTO	\$0.00	\$70,000.00	\$70,000.00	\$70,000.00	\$70,000.00	\$70,000.00	\$70,000.00	\$0.00
6320	Ejecución de proyectos productivos no incluidos en conceptos anteriores	\$0.00	\$70,000.00	\$70,000.00	\$70,000.00	\$70,000.00	\$70,000.00	\$70,000.00	\$0.00
6321	Ejecución de otros proyectos productivos no incluidos en los conceptos anteriores	\$0.00	\$70,000.00	\$70,000.00	\$70,000.00	\$70,000.00	\$70,000.00	\$70,000.00	\$0.00
FONDO DE SALUD		\$0.00	\$70,000.00	\$70,000.00	\$70,000.00	\$70,000.00	\$70,000.00	\$70,000.00	\$0.00
Total Final		\$11,128,222.30	\$23,631,719.96	\$34,759,942.26	\$32,359,579.88	\$30,599,415.97	\$30,582,813.89	\$30,564,053.89	\$4,160,526.29


CONSEJO POTOSINO DE CIENCIA Y TECNOLOGIA (COPOCYT)

Gasto por Categoría Programática

Del 1 de Enero al 31 de Octubre de 2020

Concepto	Egresos					Subejercicio 6 = (3 - 4)
	Aprobado	Ampliaciones/ (Reducciones)	Modificado	Devengado	Pagado	
	1	2	3 = (1 + 2)	4	5	
Programas	13,353,867	23,631,720	36,985,587	30,599,416	30,564,054	6,386,171
Subsidios: Sector Social y Privado o Entidades Federativas y Municipios	2,202,596	0	2,202,596	2,197,191	2,197,191	5,405
Sujetos a Reglas de Operación	0	0	0	0	0	0
Otros Subsidios	2,202,596	0	2,202,596	2,197,191	2,197,191	5,405
Desempeño de las Funciones	11,151,270	23,631,720	34,782,990	28,402,225	28,366,863	6,380,765
Prestación de Servicios Públicos	10,422,298	1,485,600	11,907,898	6,862,118	6,826,756	5,045,780
Provisión de Bienes Públicos	0	0	0	0	0	0
Planeación, seguimiento y evaluación de políticas públicas	0	0	0	0	0	0
Promoción y fomento	0	0	0	0	0	0
Regulación y supervisión	0	0	0	0	0	0
Funciones de las Fuerzas Armadas (Únicamente Gobierno Federal)	0	0	0	0	0	0
Específicos	0	0	0	0	0	0
Proyectos de Inversión	728,972	22,146,120	22,875,092	21,540,107	21,540,107	1,334,985
Administrativos y de Apoyo	0	0	0	0	0	0
Apoyo al proceso presupuestario y para mejorar la eficiencia institucional	0	0	0	0	0	0
Apoyo a la función pública y al mejoramiento de la gestión	0	0	0	0	0	0
Compromisos	0	0	0	0	0	0
Obligaciones de cumplimiento de resolución jurisdiccional	0	0	0	0	0	0
Desastres Naturales	0	0	0	0	0	0
Obligaciones	0	0	0	0	0	0
Pensiones y jubilaciones	0	0	0	0	0	0
Aportaciones a la seguridad social	0	0	0	0	0	0
Aportaciones a fondos de estabilización	0	0	0	0	0	0
Aportaciones a fondos de inversión y reestructura de pensiones	0	0	0	0	0	0
Programas de Gasto Federalizado (Gobierno Federal)	0	0	0	0	0	0
Gasto Federalizado	0	0	0	0	0	0
Participaciones a entidades federativas y municipios	0	0	0	0	0	0
Costo financiero, deuda o apoyos a deudores y ahorradores de la banca	0	0	0	0	0	0
Adeudos de ejercicios fiscales anteriores	0	0	0	0	0	0
Total del Gasto	13,353,867	23,631,720	36,985,587	30,599,416	30,564,054	6,386,171


DRA. ROSALBA MEDINA RIVERA
DIRECTORA GENERAL


C.P. LINDA VICTORIA MENDOZA BERNAL
DIR. DE ADMINISTRACIÓN Y FINANZAS

CONSEJO POTOSINO DE CIENCIA Y TECNOLOGIA (COPOCYT)
 Gasto por Categoría Programática por Dependencia
 Del 1 de Enero al 31 de Octubre de 2020

Concepto	Egresos					Subejercicio 6 = (3 - 4)
	Aprobado 1	Ampliaciones/ (Reducciones) 2	Modificado 3 = (1 + 2)	Devengado 4	Pagado 5	
Programas						
Subsidios: Sector Social y Privado o Entidades Federativas y Municipios						
Sujetos a Reglas de Operación						
Otros Subsidios						
Desempeño de las Funciones						
Prestación de Servicios Públicos						
Provisión de Bienes Públicos						
Planeación, seguimiento y evaluación de políticas públicas						
Promoción y fomento						
Regulación y supervisión						
Funciones de las Fuerzas Armadas (Únicamente Gobierno Federal)						
Específicos						
Proyectos de Inversión						
Administrativos y de Apoyo						
Apoyo al proceso presupuestario y para mejorar la eficiencia institucional						
Apoyo a la función pública y al mejoramiento de la gestión						
Compromisos						
Operaciones ajenas						
Obligaciones de cumplimiento de resolución jurisdiccional						
Desastres Naturales						
Obligaciones						
Pensiones y jubilaciones						
Aportaciones a la seguridad social						
Aportaciones a fondos de estabilización						
Aportaciones a fondos de inversión y reestructura de pensiones						
Programas de Gasto Federalizado (Gobierno Federal)						
Gasto Federalizado						
Participaciones a entidades federativas y municipios						
Costo financiero, deuda o apoyos a deudores y ahorradores de la banca						
Adeudos de ejercicios fiscales anteriores						
Total del Gasto						

No aplica



DRA. ROSALBA MEDINA RIVERA
 DIRECTORA GENERAL



C.P. LINDA VICTORIA MENDOZA BERNAL
 DIR. DE ADMINISTRACIÓN Y FINANZAS

Programas y Proyectos de Inversion
Del 1 de Enero al 31 de Octubre de 2020
(Pesos)


Ente Público: CONSEJO POTOSINO DE CIENCIA Y TECNOLOGIA

NO HAY PROGRAMAS Y PROYECTOS A LA FECHA.

"BAJO PROTESTA DE DECIR VERDAD DECLARAMOS QUE LOS ESTADOS FINANCIEROS Y SUS NOTAS, SON RAZONABLEMENTE CORRECTOS Y SON RESPONSABILIDAD DEL EMISOR".



DRA. ROSALBA MEDINA RIVERA
DIRECTORA GENERAL



C.P. LINDA VICTORIA MENDOZA BERNAL
DIRECTOR DE ADMINISTRACIÓN Y FINANZAS

Informe sobre Pasivos Contingentes
Del 1 de Enero al 31 de Octubre de 2020
(Pesos)


Ente Público: CONSEJO POTOSINO DE CIENCIA Y TECNOLOGIA

No existen pasivos por reportar.

"BAJO PROTESTA DE DECIR VERDAD DECLARAMOS QUE LOS ESTADOS FINANCIEROS Y SUS NOTAS, SON RAZONABLEMENTE CORRECTOS Y SON RESPONSABILIDAD DEL EMISOR".



DRA. ROSALBA MEDINA RIVERA
DIRECTORA GENERAL




C.P. LINDA VICTORIA MENDOZA BERNAL
DIRECTOR DE ADMINISTRACIÓN Y FINANZAS

CONSEJO POTOSINO DE CIENCIA Y TECNOLOGIA (COPOCYT)
Endeudamiento Neto
Del 1 de Enero al 31 de Octubre de 2020

Identificación de Crédito o Instrumento	Contratación/Colocación	Amortización	Endeudamiento Neto
	A	B	C = A - B
Creditos Bancarios			
			0
			0
			0
			0
			0
			0
			0
			0
			0
			0
Total Créditos Bancarios	0	0	0
Otros Instrumentos de Deuda			
			0
			0
			0
			0
			0
			0
			0
			0
			0
Total Otros Instrumentos de Deuda	0	0	0
TOTAL	0	0	0



DRA. ROSALBA MEDINA RIVERA
DIRECTORA GENERAL



C.P. LINDA VICTORIA MENDOZA BERNAL
DIR. DE ADMINISTRACIÓN Y FINANZAS

CONSEJO POTOSINO DE CIENCIA Y TECNOLOGIA (COPOCYT)


Intereses de la Deuda

Del 1 de Enero al 31 de Octubre de 2020


Identificación de Crédito o Instrumento	Devengado	Pagado
Créditos Bancarios		
Total de intereses de Créditos Bancarios	0	0

Otros Instrumentos de Deuda		
Total de intereses de Otros Instrumentos de Deuda	0	0

TOTAL	0	0
--------------	----------	----------



DRA. ROSALBA MEDINA RIVERA
DIRECTORA GENERAL



C.P. LINDA VICTORIA MENDOZA BERNAL
DIR. DE ADMINISTRACIÓN Y FINANZAS

CONSEJO POTOSINO DE CIENCIA Y TECNOLOGIA (COPOCYT)
Indicadores de Postura Fiscal
Del 1 de Enero al 31 de Octubre de 2020

Concepto	Estimado	Devengado	Pagado ³
I. Ingresos Presupuestarios (I=1+2)	10,422,298	38,173,951	38,173,951
1. Ingresos del Gobierno de la Entidad Federativa ¹	0	0	0
2. Ingresos del Sector Paraestatal ¹	10,422,298	38,173,951	38,173,951
II. Egresos Presupuestarios (II=3+4)	13,353,867	30,599,416	30,564,054
3. Egresos del Gobierno de la Entidad Federativa ²	0	0	0
4. Egresos del Sector Paraestatal ²	13,353,867	30,599,416	30,564,054
III. Balance Presupuestario (Superávit o Déficit) (III = I - II)	-2,931,569	7,574,535	7,609,897


Concepto	Estimado	Devengado	Pagado ³
III. Balance presupuestario (Superávit o Déficit)	-2,931,569	7,574,535	7,609,897
IV. Intereses, Comisiones y Gastos de la Deuda	0	0	0
V. Balance Primario (Superávit o Déficit) (V= III - IV)	-2,931,569	7,574,535	7,609,897


Concepto	Estimado	Devengado	Pagado ³
A. Financiamiento	0	0	0
B. Amortización de la deuda	0	0	0
C. Endeudamiento ó desendeudamiento (C = A - B)	0	0	0

1. Los Ingresos que se presentan son los ingresos presupuestarios totales sin incluir los ingresos por financiamientos. Los Ingresos del Gobierno de la Entidad Federativa corresponden a los del Poder Ejecutivo, Legislativo Judicial y Autónomos

2. Los egresos que se presentan son los egresos presupuestarios totales sin incluir los egresos por amortización. Los egresos del Gobierno de la Entidad Federativa corresponden a los del Poder Ejecutivo, Legislativo, Judicial y Órganos Autónomos

3. Para Ingresos se reportan los ingresos recaudados; para egresos se reportan los egresos pagados


DRA. ROSALBA MEDINA RIVERA
DIRECTORA GENERAL


C.P. LINDA VICTORIA MENDOZA BERNAL
DIR. DE ADMINISTRACIÓN Y FINANZAS