

09 de noviembre del 2020
Oficio. No. MV/142

JOAQUÍN HERRÁN LÓPEZ
DIRECTOR DE CONTABILIDAD GUBERNAMENTAL
SECRETARIA DE FINANZAS
PRESENTE.

Anexo encontrará los Estados Financieros correspondientes al mes de **OCTUBRE** y Cierre del Ejercicio de 2020, de esta institución. En el entendido que se agregó la nota que debía ser incorporada a los estados financieros.

Sin más por el momento, reciba un cordial saludo.

13:40 pm. LKO

ATENTAMENTE:

CLAUDIA CANALES ZAMBRANO.
DIRECTORA GENERAL

c.c.p. Expediente.
Licifom*

INFORMACION CONTABLE (8)

- 1.- ESTADO DE ACTIVIDADES (COMPARATIVO CON AÑO ANTERIOR).**
- 2.- ESTADO DE SITUACION FINANCIERA (COMPARATIVO CON AÑO ANTERIOR).**
- 3.-ESTADO DE VARIACIÓN EN LA HACIENDA PÚBLICA.**
- 4.- ESTADO DE CAMBIOS EN LA SITUACIÓN FINANCIERA.**
- 5.- ESTADO DE FLUJOS DE EFECTIVO (COMPARATIVO CON AÑO ANTERIOR).**
- 6.- NOTAS A LOS ESTADOS FINANCIEROS.**
- 7.- ESTADO ANALITICO DEL ACTIVO (SALDO INICIAL AL CIERRE DEL EJERCICIO ANTERIOR).**
- 8.- ESTADO ANALITICO DE LA DEUDA Y OTROS PASIVOS (SALDO INICIAL AL CIERRE DEL EJERCICIO ANTERIOR).**

Museo del Virreinato
Estado de Actividades
Del 01 al 31 de Octubre del 2020.



INGRESOS Y OTROS BENEFICIOS	2020	2019
Ingresos de la Gestión:		
Impuestos	\$ 135,082.08	\$ 279,509.77
Cuentas y Aportaciones de Seguro Social	.	.
Contribuciones de Maestras	.	.
Devoluciones	.	.
Productos de Tipo Comente	.	279,509.77
Aportamientos de Tipo Comente	135,082.08	.
Ingresos por Venta de Bienes y Servicios	.	.
Ingresos no comprendidos en las Fracciones de la Ley de Ingresos Causados en Ejercicios Fiscales Anteriores de Liquidación y Pago	.	.
Participaciones, Aportaciones, Transferencias, Asignaciones, Subsidios y Otras Ayudas		
Participaciones y Aportaciones	\$ 1,180,474.45	\$ 1,275,684.38
Transferencias, Asignaciones, Subsidios y Otras Ayudas	.	.
Convenios	1,180,474.45	1,275,684.38
Otros Ingresos y Beneficios		
Ingresos Financieros	\$.	\$.
Incremento por Variación de Inventarios	.	.
Disminución del Exceso de Estimaciones por Pérdida o Deterioro u Obsolescencia	.	.
Disminución del Exceso de Prestaciones	.	.
Otros Ingresos y Beneficios Varios	.	.
Total de Ingresos y Otros Beneficios	\$ 1,315,556.53	\$ 1,555,194.15
GASTOS Y OTRAS PÉRDIDAS		
Gastos de Funcionamiento		
Servicios Personales	\$ 1,277,524.18	\$ 1,297,548.66
Materiales y Suministros	660,908.00	645,894.00
Servicios Generales	59,747.90	100,716.03
	556,868.25	650,738.63
Transferencias, Asignaciones, Subsidios y Otras Ayudas		
Transferencias Internas y Asignaciones al Sector Público	\$.	\$.
Transferencias alresto del Sector Público	.	.
Subsidios y Subvenciones	.	.
Ayudas Sociales	.	.
Pensiones y Jubilaciones	.	.
Transferencias a Federaciónes, Mandatos y Contratos Análogos	.	.
Transferencias a la Seguridad Social	.	.
Donativos	.	.
Transferencias al Exterior	.	.
Participaciones y Aportaciones		
Participaciones	\$.	\$.
Aportaciones	.	.
Convenios	.	.
Intereses, Comisiones y otros Gastos de la Deuda Pública		
Intereses de la Deuda Pública	\$.	\$.
Comisiones de la Deuda Pública	.	.
Gastos de la Deuda Pública	.	.
Costos por Cobertura	.	.
Aportes Financieros	.	.
Otros Gastos y Pérdidas Extraordinarias		
Estimaciones de Depreciación, Deterioro, Obsolescencia y Actualizaciones Financieras	\$ 4,000.00	\$.
Incremento de Inventarios	.	.
Aumento por el efecto de las Estimaciones por Pérdida o Deterioro u Obsolescencia	.	.
Pérdidas por liquidación de Provisiones	.	.
Otros Gastos	.	.
	4,000.00	.
Inversión Pública		
Inversión Pública no Ejecutable	\$.	\$.
Total de Gastos y Otras Pérdidas	\$ 1,277,524.18	\$ 1,397,548.66
Resultados del Ejercicio (Ahorro/Exceso)	\$ 42,032.35	\$ 157,645.49

09 NOV 2020
13:40 pm
Liko

AUTORIZO

[Handwritten Signature]
C. CLAUDIA CANALES ZAPATA
DIRECTOR GENERAL DEL IMM

Museo del Virreinato
Estado de Actividades
Del 01 al 31 de Octubre del 2020.



	2020	2019
INGRESOS Y OTROS BENEFICIOS		
Ingresos de la Gestión:	\$ 135,082.08	\$ 279,509.77
Impuestos	-	-
Cuotas y Aportaciones de Seguridad Social	-	-
Contribuciones de Mejoras	-	-
Derachos	-	279,509.77
Productos de Tipo Corriente	135,082.08	-
Aprovechamientos de Tipo Corriente	-	-
Ingresos por Venta de Bienes y Servicios	-	-
Ingresos no Comprendidos en las Fracciones de la Ley de Ingresos Causados en Ejercicios Fiscales Anteriores	-	-
Pendientes de Liquidación o Pago	-	-
Participaciones, Aportaciones, Transferencias, Asignaciones, Subsidios y Otras Ayudas	\$ 1,180,474.45	\$ 1,275,684.38
Participaciones y Aportaciones	-	-
Transferencias, Asignaciones, Subsidios y Otras ayudas	1,180,474.45	1,275,684.38
Convenios	-	-
Otros Ingresos y Beneficios	\$ -	\$ -
Ingresos Financieros	-	-
Incremento por Variación de Inventarios	-	-
Disminución del Exceso de Estimaciones por Pérdida o Deterioro u Obsolescencia	-	-
Disminución del Exceso de Provisiones	-	-
Otros Ingresos y Beneficios Varios	-	-
Total de Ingresos y Otras Beneficios	\$ 1,315,556.53	\$ 1,555,194.15
GASTOS Y OTRAS PÉRDIDAS		
Gastos de Funcionamiento	\$ 1,277,524.18	\$ 1,397,548.66
Servicios Personales	660,908.00	645,894.00
Materiales y Suministros	59,747.90	100,716.03
Servicios Generales	556,868.28	650,938.63
Transferencias, Asignaciones, Subsidios y Otras Ayudas	\$ -	\$ -
Transferencias Internas y Asignaciones al Sector Público	-	-
Transferencias al Resto del Sector Público	-	-
Subsidios y Subvenciones	-	-
Ayudas Sociales	-	-
Pensiones y Jubilaciones	-	-
Transferencias a Fideicomisos, Mandatos y Contratos Análogos	-	-
Transferencias a la Seguridad Social	-	-
Donativo	-	-
Transferencias al Exterior	-	-
Participaciones y Aportaciones	\$ -	\$ -
Participaciones	-	-
Aportaciones	-	-
Convenios	-	-
Intereses, Comisiones y otros Gastos de la Deuda Pública	\$ -	\$ -
Intereses de la Deuda Pública	-	-
Comisiones de la Deuda Pública	-	-
Gastos de la Deuda Pública	-	-
Costo por Coberturas	-	-
Apoyos Financieros	-	-
Otros Gastos y Pérdidas Extraordinarias	-\$ 4,000.00	\$ -
Estimaciones, Depreciaciones, Deterioros, Obsolescencia y Amortizaciones	-	-
Provisiones	-	-
Disminución de Inventarios	-	-
Aumento por Insuficiencia de Estimaciones por Pérdida o Deterioro u Obsolescencia	-	-
Aumento por Insuficiencia de Provisiones	-	-
Otros Gastos	-	-
Inversión Pública	\$ -	\$ -
Inversión Pública no Capitalizable	-	-
Total de Gastos y Otras Pérdidas	\$ 1,273,524.18	\$ 1,397,548.66
Resultados del Ejercicio (Ahorro/Desahorro)	\$ 42,032.35	\$ 157,645.49

1) No incluyen: Utilidades e Intereses. Por regla de Presentación se revelan como Ingresos Financieros

AUTORIZO

C. CLAUDIA CANALES ZAMBRANO
DIRECTOR GENERAL DEL MVI

INFORMACIÓN FINANCIERA

**Museo del Virreinato
Estado de Situación Financiera
Al 31 de Octubre del 2020.**



	2020	2019	2020	2019
ACTIVO			PASIVO	
Activo Circulante			Activo Circulante	
Efectivo y Equivalentes	78,616.80	210,456.53	Cuentas por Pagar a Corto Plazo	10,293.25
Derechos a Recibir Efectivo o Equivalentes	6,500.10	7,697.50	Documentos por Pagar a Corto Plazo	-
Derechos a Recibir Bienes o Servicios	-	-	Porción a Corto Plazo de la Deuda Pública a Largo Plazo	-
Inventarios	-	-	Títulos y Valores a Corto Plazo	-
Almacenes	-	-	Pasivos Diferidos a Corto Plazo	-
Estimación por Pérdida o Deterioro de Activos Circulantes	-	-	Fondos y Bienes de Terceros en Garantía y/o Administrar	-
Otros Activos Circulantes	-	-	Provisiones a Corto Plazo	-
	-	-	Otros Pasivos a Corto Plazo	-
Total de Activos Circulantes	85,116.90	218,154.03	Total de Pasivos Circulantes	10,293.25
Activo No Circulante			Activo No Circulantes	
Inversiones Financieras a Largo Plazo	-	-	Cuentas por Pagar a Largo Plazo	-
Derechos a Recibir Efectivo o Equivalentes a Largo Plazo	-	-	Documentos por Pagar a Largo Plazo	-
Bienes Inmuebles, Infraestructura y Construcciones en Proceso	-	-	Deuda Pública a Largo Plazo	-
Bienes Muebles	948,943.70	918,844.70	Pasivos Diferidos a Largo Plazo	-
Activos Intangibles	10,000.00	10,000.00	Fondos y Bienes de Terceros en Garantía y/o Administrar	-
Depreciación, Deterioro y Amortización Acumulada de Bienes	-	-	Provisiones a Largo Plazo	-
Activos Diferidos	-	-	Total de Pasivos No Circulantes	-
Estimación por Pérdida o Deterioro de Activos no Circulantes	-	-	Total de Pasivos	10,293.25
Otros Activos no Circulantes	-	-		
	-	-		
Total de Activos No Circulantes	958,943.70	928,844.70	HACIENDA PÚBLICA / PATRIMONIO	
			Hacienda Pública/Patrimonio Contribuido	-
			Aportaciones	-
			Donaciones de Capital	-
			Actualización de la Hacienda Pública/Patrimonio	1,129,370.18
			Hacienda Pública/Patrimonio Generado	1,033,767.35
			Resultados del ejercicio (Ahorro/Desahorro)	42,032.35
			Resultados de Ejercicios Anteriores	991,735.00
			Revaluos	-
			Reservas	-
			Rectificaciones de Resultados de Ejercicios Anteriores	98,975.00
			Exceso o Insuficiencia en la Actualización del Patrimonio	-
			Resultado por Posición Monetaria	-
			Resultado por Tenencia de Activos no Monetarios	-
			Total Hacienda Pública/Patrimonio Generado	1,033,767.35
			Total de Pasivo y Patrimonio/Hacienda Pública	\$ 1,044,060.60
				\$ 1,146,998.73

En el caso de los activos se presentarán cifras netas.
Los Estados Financieros de los entes públicos, proveen de información financiera a los principales usuarios de la misma, al Congreso y a los ciudadanos.
El Valor de los Bienes Inmuebles se actualizó de acuerdo a los costos históricos de la Dirección de Control Patrimonial de la Oficialía Mayor

AUTORIZO

C. CLAUDIA CANALES ZAMBRANO
DIRECTOR GENERAL DEL MVI

MUSEO DEL VIRREINATO
SAN LUIS POTOSI
Estado de Variaciones en la Hacienda Pública
Del 01/Octubre/2020 Al 31/Octubre/2020

Rep: rptEstadoVariacionHacienda


Concepto	Hacienda Pública/ Patrimonio Generado		Exceso o Insuficiencia en la Actualización de la Hacienda Pública / Patrimonio	Total
	Hacienda Pública/ Patrimonio Contribuido	Ejercicios Anteriores		
HACIENDA PÚBLICA/PATRIMONIO CONTRIBUIDO NETO 2018				
APORTACIONES	\$0.00	\$0.00	\$0.00	\$0.00
DONACIONES DE CAPITAL	\$0.00	\$0.00	\$0.00	\$0.00
ACTUALIZACIÓN DE LA HACIENDA PÚBLICA/PATRIMONIO	\$0.00	\$0.00	\$0.00	\$0.00
HACIENDA PÚBLICA/PATRIMONIO GENERADO NETO 2018	\$0.00	\$872,749.69	\$256,620.49	\$1,129,370.18
RESULTADOS DEL EJERCICIO (AHORRO/ DESAHORRO)	\$0.00	\$0.00	157,645.49	\$157,645.49
RESULTADOS DE EJERCICIOS ANTERIORES	\$0.00	872,749.69	\$0.00	\$872,749.69
REVALUOS	\$0.00	\$0.00	\$0.00	\$0.00
RESERVAS	\$0.00	-	98,975.00	\$98,975.00
RECTIFICACIONES DE RESULTADOS DE EJERCICIOS ANTERIORES	\$0.00	-	\$0.00	\$0.00
EXCESO O INSUFICIENCIA EN LA ACTUALIZACIÓN DE LA HACIENDA PÚBLICA/ PATRIMONIO NETO 2018	\$0.00	\$0.00	\$0.00	\$0.00
RESULTADO POR POSICIÓN MONETARIA	\$0.00	\$0.00	\$0.00	\$0.00
RESULTADO POR TENENCIA DE ACTIVOS NO MONETARIOS	\$0.00	\$0.00	\$0.00	\$0.00
HACIENDA PÚBLICA / PATRIMONIO NETO FINAL 2018	\$0.00	\$872,749.69	\$256,620.49	\$1,129,370.18
CAMBIOS EN LA HACIENDA PÚBLICA/PATRIMONIO CONTRIBUIDO NETO 2018	\$0.00	\$0.00	\$0.00	\$0.00
APORTACIONES	\$0.00	\$0.00	\$0.00	\$0.00
DONACIONES DE CAPITAL	\$0.00	\$0.00	\$0.00	\$0.00
ACTUALIZACIÓN DE LA HACIENDA PÚBLICA/PATRIMONIO	\$0.00	\$0.00	\$0.00	\$0.00
VARIACIONES DE LA HACIENDA PÚBLICA / PATRIMONIO GENERADO NETO 2019	\$0.00	\$20,010.31	115,613.14	-\$95,602.83
RESULTADOS DEL EJERCICIO (AHORRO/ DESAHORRO)	\$0.00	\$0.00	42,032.35	\$42,032.35
RESULTADOS DE EJERCICIOS ANTERIORES	\$0.00	118,985.31	157,645	-\$38,660.18
REVALUOS	\$0.00	\$0.00	\$0.00	\$0.00
RESERVAS	\$0.00	\$0.00	\$0.00	\$0.00
RECTIFICACIONES DE RESULTADOS DE EJERCICIOS ANTERIORES	\$0.00	98,975.00	-	-\$98,975.00
CAMBIOS EN EL EXCESO O INSUFICIENCIA EN LA ACTUALIZACIÓN DE LA HACIENDA PÚBLICA/ PATRIMONIO NETO 2018	\$0.00	\$0.00	\$0.00	\$0.00

**MUSEO DEL VIRREINATO
SAN LUIS POTOSI**
Estado de Variaciones en la Hacienda Pública
Del 01/Octubre/2020 Al 31/Octubre/2020

Rep: rptEstadoVariacionHacienda

Concepto	Hacienda Pública/ Patrimonio Generado		Exceso o Insuficiencia en la Actualización de la Hacienda Pública / Patrimonio	Total
	Hacienda Pública/ Patrimonio Contribuido	Ejercicios Anteriores		
RESULTADO POR POSICIÓN MONETARIA	\$0.00	\$0.00	\$0.00	\$0.00
RESULTADO POR TENENCIA DE ACTIVOS NO MONETARIOS	\$0.00	\$0.00	\$0.00	\$0.00
HACIENDA PÚBLICA / PATRIMONIO NETO FINAL 2018	\$0.00	\$892,760.00	\$141,007.35	\$1,033,767.35

"Bajo protesta de decir verdad declaramos que los Estados Financieros y sus notas, son razonablemente correctos y son responsabilidad del emisor".


 LIC. CLAUDIA CANALES ZAMBRANO
 DIRECTORA GENERAL DEL MDV

Museo del Virreinato
Estado de Cambios en la Situación Financiera
Del 01 al 31 de Octubre del 2020.



	2020	2019	Origen	Aplicación
			-	+
Activo	\$ 1,044,060.60	\$ 1,146,998.73	-	133,037.13
Activo Circulante	85,116.90	218,154.03	-	133,037.13
Efectivo y Equivalentes	78,616.80	210,456.53	-	131,839.73
Derechos a recibir Efectivo o Equivalentes	6,500.10	7,697.50	-	1,197.40
Derechos a Recibir Bienes o Servicios inventario	-	-	-	-
Almacenes	-	-	-	-
Estimación por Perdida o Deterioro de Activos Circulantes	-	-	-	-
Otros Activos Circulantes	-	-	-	-
Activo No Circulante	958,943.70	928,844.70	30,099.00	-
Inversiones Financieras a Largo Plazo	-	-	-	-
Derechos a Recibir Efectivo o Equivalentes a Largo Plazo	-	-	-	-
Bienes Inmuebles, Infraestructura y Construcciones en Proceso	-	-	-	-
Bienes Muebles	948,943.70	918,844.70	30,099.00	-
Activos Intangibles	10,000.00	10,000.00	-	-
Depreciación, Deterioro y amortización Acumulada de Bienes	-	-	-	-
Activos Diferidos	-	-	-	-
Estimación por Perdida o Deterioro de Activos No Circulantes	-	-	-	-
Otros Activos No Circulantes	-	-	-	-
			Origen	Aplicación
			+	-
Pasivo	\$ 10,293.25	\$ 17,628.55	-	7,335.30
Pasivo Circulante	10,293.25	17,628.55	-	7,335.30
cuentas por Pagar a Corto Plazo	10,293.25	17,628.55	-	7,335.30
Documentos por Pagar a corto plazo	-	-	-	-
Porción a Corto Plazo de la Deuda Pública a Largo Plazo	-	-	-	-
Titulos y Valorees a Corto Plazo	-	-	-	-
Pasivos diferidos a Corto Plazo	-	-	-	-
Fondos y Bienes de Terceros en Garantía y/o Admionistracion a Corto Plazo	-	-	-	-
Provisiones a Corto Plazo	-	-	-	-
Otros Pasivos a Corto Plazo	-	-	-	-
Pasivo No Circulante	-	-	-	-
Cuentas a Pagar a Largo Plazo	-	-	-	-
Documentos por Pagar a Largo plazo	-	-	-	-
Deuda Pública a Largo Plazo	-	-	-	-
Pasivos Diferidos a Largo Plazo	-	-	-	-
Fondos y Bienes de Terceros en Garantía y/o Administración a Largo Plazo	-	-	-	-
Provisiones a Largo Plazo	-	-	-	-
HACIENDA PUBLICA/PATRIMONIO	\$ 1,033,767.35	\$ 1,129,370.18	118,985.31	214,588.14
Hacienda Pública/Patrimonio Contribuido	-	-	-	-
Aportaciones	-	-	-	-
Donaciones de Capital	-	-	-	-
Actualizaciones de la Hacienda Pública/Patrimonio	-	-	-	-
Hacienda Pública/Patrimonio Generado	\$ 1,033,767.35	\$ 1,129,370.18	118,985.31	214,588.14
Resultados del Ejercicio (Ahorro/Desahorro)	42,032.35	157,645.49	-	115,613.14
Resultados de Ejercicios Anteriores	991,735.00	872,749.69	118,985.31	-
Revaluos	-	-	-	-
Reservas	-	-	-	-
Rectificaciones de Resultados de Ejercicios Anteriores	-	98,975.00	-	98,975.00
Excesos o Insuficiencia en la Actualización de la Hacienda Pública/Patrimonio	\$ -	\$ -	-	-
Resultado por Posicion Monetaria	-	-	-	-
Resultado por Tenencia de Activos no Monetarios	-	-	-	-

AUTORIZO

C. CLAUDIA CANALES ZAMBRANO
DIRECTOR GENERAL DEL MVI


INFORMACIÓN FINANCIERA

**Estado de Flujo de Efectivo
MUSEO DEL VIRREINATO
Del 01 de Enero al 31 de Octubre del 2020.**

Concepto	2020	2019
Flujos de Efectivo de las Actividades de Operación		
Origen	\$ 1,315,556.53	\$ 1,555,194.15
Impuestos	-	-
Cuotas y Aportaciones de Seguridad Social	-	-
Contribuciones de mejoras	-	-
Derechos	-	279,509.77
Productos de Tipo Corriente	135,082.08	-
Aprovechamientos de Tipo Corriente	-	-
Ingresos por Ventas de Bienes y Servicios	-	-
Ingresos no Comprendidos en las Fracciones de la Ley de Ingresos Causados en Ejercicios Fiscales Anteriores	-	-
Pendientes de Liquidación o Pago	-	-
Participaciones y Aportaciones	-	-
Transferencias, Asignaciones y Subsidios y Otras Ayudas	1,180,474.45	1,275,684.38
Convenios	-	-
Aplicación	\$ 1,273,524.18	\$ 1,397,548.66
Servicios Personales	660,908.00	645,894.00
Materiales y Suministros	59,747.90	100,716.03
Servicios Generales	556,868.28	650,938.63
Transferencias Internas y Asignaciones al Sector Público	-	-
Transferencias al Resto del Sector Público	-	-
Subsidios y Subvenciones	-	-
Ayudas sociales	-	-
Pensiones y Jubilaciones	-	-
Transferencias a Fideicomisos, Mandatos y Contratos Análogos	-	-
Transferencias a la Seguridad Social	-	-
Donativos	-	-
Transferencias al Exterior	-	-
Participaciones	-	-
Aportaciones	-	-
Convenios	-	-
Otras Aplicaciones de Operación	4,000.00	-
Flujos Netos de Efectivo por Actividades de Operación	\$ 42,032.35	\$ 157,645.49
Flujos de Efectivo de las Actividades de Inversión		
Origen	\$ 1,197.40	\$ 97,106.00
Bienes Inmuebles, Infraestructura y Construcciones en Proceso	-	-
Bienes Muebles	-	-
Otros Origenes de Inversión	1,197.40	97,106.00
Aplicación	\$ 175,069.48	\$ 428,456.13
Bienes Inmuebles, Infraestructura y Construcciones en Proceso	-	-
Bienes Muebles	30,099.00	107,963.70

Otras Aplicaciones de Inversión	144,970.48	320,492.43
Flujos Netos de Efectivo por Actividades de Inversión	-\$ 173,872.08	-\$ 331,350.13
Flujos de Efectivo de las Actividades de Financiamiento		
Origen	\$ -	\$ -
Endeudamiento Neto	-	-
Interno	-	-
Externo	-	-
Otros Origenes de Financiamiento	-	-
Aplicación	\$ -	\$ -
Servicios de la Deuda	-	-
Interno	-	-
Externo	-	-
Otras Aplicaciones de Financiamiento	-	-
Flujos netos de Efectivo Por Actividades de Financiamiento	\$ -	\$ -
Incremento/Disminución Neta en el Efectivo y Equivalentes al Efectivo	-\$ 131,839.73	-\$ 173,704.64
Efectivo y equivalentes al Efectivo al Inicio del Ejercicio,	210,456.53	384,160.64
Efectivo y equivalentes al Efectivo al Final del Ejercicio,	78,616.80	210,456.00

AUTORIZO:



CLAUDIA CANALES ZAMBRANO
DIRECTORA GENERAL DEL MUSEO DEL VIRREINATO



NOMBRE DEL ENTE PÚBLICO
ESTADO DE
NOTAS A LOS ESTADOS FINANCIEROS

Fecha 09/11/2020
Hora de impresión 10:55 a. m.

AL 31 DE OCTUBRE DE 2020
MUSEO DEL VIRREINATO

Con el propósito de dar cumplimiento a los artículos 46 y 49 de la Ley General de Contabilidad Gubernamental, los entes públicos deberán acompañar notas a los estados financieros cuyos rubros así lo requieran teniendo presente los postulados de revelación suficiente e importancia relativa con la finalidad, que la información sea de mayor utilidad para los usuarios.

A continuación se presentan los tres tipos de notas que acompañan a los estados, a saber:

- a) Notas de desglose;
- b) Notas de memoria (cuentas de orden), y
- c) Notas de gestión administrativa.

a) NOTAS DE DESGLOSE

I) NOTAS AL ESTADO DE SITUACIÓN FINANCIERA

Activo

• **Efectivo y Equivalentes**

1. Se informará acerca de los fondos con afectación específica, el tipo y monto de los mismos; de las inversiones financieras se revelará su tipo y monto, su clasificación en corto y largo plazo separando aquellas que su vencimiento sea menor a 3 meses.

A continuación se relacionan las cuentas que integran el rubro de efectivo y equivalentes:

Concepto	2020	2019
BANCOS/TESORERÍA	\$ 78,616.80	\$ 210,456.53
INVERSIONES TEMPORALES (HASTA 3 MESES)	\$.00	\$.00
FONDOS CON AFECTACIÓN ESPECÍFICA	\$.00	\$.00
Suma \$	78,616.80	210,456.53

Bancos/Tesorería

Representa el monto de efectivo disponible propiedad de **ENTE/INSTITUTO**, en instituciones bancarias, su importe se integra por:

Banco	Importe

ELABORÓ:

1 / 9

AUTORIZÓ:



NOMBRE DEL ENTE PÚBLICO
ESTADO DE
NOTAS A LOS ESTADOS FINANCIEROS

BANBAJIO	\$ 78,616.80
	\$.00
	\$.00
Suma \$	78,616.80

Inversiones Temporales

Representa el monto de efectivo invertido por **ENTE/INSTITUTO**, la cual se efectúa a plazos que van de inversión a la vista hasta 90 días, su importe se integra por:

Banco	Importe
	\$.00
	\$.00
	\$.00
	\$.00
Suma \$	\$.00

Fondos con Afectación Específica

Representan el monto de los fondos con afectación específica que deben financiar determinados gastos o actividades.

Banco	Importe
	\$.00
	\$.00
Suma \$	-

Derechos a recibir Efectivo y Equivalentes y Bienes o Servicios a Recibir

- Por tipo de contribución se informará el monto que se encuentre pendiente de cobro y por recuperar de hasta cinco ejercicios anteriores, asimismo se deberán considerar los montos sujetos a algún tipo de juicio con una antigüedad mayor a la señalada y la factibilidad de cobro.

Concepto	2020	2019
CUENTAS POR COBRAR A CORTO PLAZO	\$.00	\$.00
DEUDORES DIVERSOS POR COBRAR A CORTO PLAZO	\$ 6,500.10	\$ 7,697.50
OTROS DERECHOS A RECIBIR EFECTIVO O EQUIVALENTES A CORTO PLAZO	\$.00	\$.00
Suma \$	6,500.10	7,697.50



NOMBRE DEL ENTE PÚBLICO
ESTADO DE
NOTAS A LOS ESTADOS FINANCIEROS

Las Cuentas por Cobrar a Corto Plazo se integran por:

Concepto	2020	2019%
DEUDORES DIVERSOS	\$ 6,500.10	100%
		0%
		0%
		0%
Suma \$	6,500.10 \$	1.00

Deudores Diversos por Cobrar a Corto Plazo

Otros Derechos a recibir Efectivo y Equivalentes a Corto Plazo

Representan los derechos de cobro originados en el desarrollo de las actividades del ente público, de los cuales se espera recibir una contraprestación representada en recursos, bienes o servicios; en un plazo menor o igual a doce meses, no incluidos en las cuentas anteriores,

3. Se elaborará, de manera agrupada, los derechos a recibir efectivo y equivalentes, y bienes o servicios a recibir, (excepto cuentas por cobrar de contribuciones o fideicomisos que se encuentran dentro de inversiones financieras, participaciones y aportaciones de capital) en una desagregación por su vencimiento en días a 90, 180, menor o igual a 365 y mayor a 365. Adicionalmente, se informará de las características cualitativas relevantes que le afecten a estas cuentas.

• **Bienes Disponibles para su Transformación o Consumo (inventarios)**

4. Se clasificarán como bienes disponibles para su transformación aquellos que se encuentren dentro de la cuenta inventarios. Esta nota aplica para aquellos entes públicos que realicen algún proceso de transformación y/o elaboración de bienes.
En la nota se informará del sistema de costeo y método de valuación aplicados a los inventarios, así como la conveniencia de su aplicación dada la naturaleza de los mismos. Adicionalmente, se revelará el impacto en la información financiera por cambios en el método o sistema.

5. De la cuenta Almacén se informará acerca del método de valuación, así como la conveniencia de su aplicación. Adicionalmente, se revelará el impacto en la información financiera por cambios en el método.

• **Inversiones Financieras**

ELABORÓ:


AUTORIZÓ:



NOMBRE DEL ENTE PÚBLICO
ESTADO DE
NOTAS A LOS ESTADOS FINANCIEROS

6. De la cuenta Inversiones financieras, que considera los fideicomisos, se informará de éstos los recursos asignados por tipo y monto, y características significativas que tengan o puedan tener alguna incidencia en las mismas.
7. Se informará de las inversiones financieras, los saldos de las participaciones y aportaciones de capital.
 - Bienes Muebles, Inmuebles e Intangibles
8. Se informará de manera agrupada por cuenta, los rubros de Bienes Muebles e Inmuebles, el monto de la depreciación del ejercicio y la acumulada, el método de depreciación, tasas aplicadas y los criterios de aplicación de los mismos. Asimismo, se informará de las características significativas del estado en que se encuentren los activos.
9. Se informará de manera agrupada por cuenta, los rubros de activos intangibles y diferidos, su monto y naturaleza, amortización del ejercicio, amortización acumulada, tasa y método aplicados.

Bienes Inmuebles, Infraestructura y Construcciones en Proceso

Se integra de la siguiente manera:

Concepto	2020	2019
TERRENOS	\$ 526,770.70	\$ 496,671.70
OTROS BIENES INMUEBLES	\$ 16,635.00	\$ 16,635.00
al BIENES INMUEBLES, INFRAESTRUCTURA Y CONSTRUCCIONES EN PROCESO \$	\$ 135,181.00	\$ 135,181.00
	\$ 98,357.00	\$ 98,357.00
	\$ 172,000.00	\$ 172,000.00
	948,943.70 \$	918,844.70
	\$ 10,000.00	\$ 10,000.00
	\$.00	\$.00

Bienes Muebles, Intangibles y Depreciaciones

Se integra de la siguiente manera:

Concepto	2020	2019
MOBILIARIO Y EQUIPO DE ADMINISTRACIÓN	\$ 526,770.70	\$ 496,671.70
MOBILIARIO Y EQUIPO EDUCACIONAL Y RECREATIVO	\$ 16,635.00	\$ 16,635.00
EQUIPO DE DEFENSA Y SEGURIDAD	\$ 135,181.00	\$ 135,181.00
MAQUINARIA, OTROS EQUIPOS Y HERRAMIENTAS	\$ 98,357.00	\$ 98,357.00
COLECCIONES, OBRAS DE ARTE Y OBJ VALIOSOS	\$ 172,000.00	\$ 172,000.00
	948,943.70 \$	918,844.70
SOFTWARE	\$ 10,000.00	\$ 10,000.00
LICENCIAS	\$.00	\$.00



NOMBRE DEL ENTE PÚBLICO
ESTADO DE
NOTAS A LOS ESTADOS FINANCIEROS

Subtotal ACTIVOS INTANGIBLES \$		10,000.00	\$	10,000.00
DEPRECIACIÓN ACUMULADA DE BIENES MUEBLES		\$.00		\$.00
CIÓN, DETERIORO Y AMORTIZACIÓN ACUMULADA DE BIENES		-	\$	-
Suma \$		958,943.70	\$	928,844.70

Activo Diferido

Se integran de la siguiente manera:

Concepto	2020	2019
	\$.00	\$.00

- Estimaciones y Deterioros**

10. Se informarán los criterios utilizados para la determinación de las estimaciones; por ejemplo: estimación de cuentas incobrables, estimación de inventarios, deterioro de activos biológicos y cualquier otra que aplique.

- Otros Activos**

11. De las cuentas de otros activos se informará por tipo circulante o no circulante, los montos totales asociados y sus características cualitativas significativas que les impacten financieramente.

Pasivo

1. Se elaborará una relación de las cuentas y documentos por pagar en una desagregación por su vencimiento en días a 90, 180, menor o igual a 365 y mayor a 365. Asimismo, se informará sobre la factibilidad del pago de dichos pasivos.

2. Se informará de manera agrupada los recursos localizados en Fondos de Terceros en Administración y/o en Garantía a corto y largo plazo, así como la naturaleza de dichos recursos y sus características cualitativas significativas que les afecten o pudieran afectarles financieramente.

3. Se informará de las cuentas de los pasivos diferidos y otros, su tipo, monto y naturaleza, así como las características significativas que les impacten o pudieran impactarles financieramente.

Este género se compone de dos grupos, el Pasivo Circulante y el Pasivo No Circulante, en éstos inciden pasivos derivados de operaciones por servicios personales, cuentas por pagar por operaciones presupuestarias devengadas y contabilizadas al 30 de septiembre del ejercicio correspondiente; pasivos por obligaciones laborales, a continuación se presenta la integración del pasivo:


 AUTORIZO:

NOMBRE DEL ENTE PÚBLICO
ESTADO DE
NOTAS A LOS ESTADOS FINANCIEROS

Concepto	2020	2019
PASIVO CIRCULANTE	\$ 10,293.25	\$ 17,628.55
PASIVO NO CIRCULANTE	\$.00	\$.00
Suma de Pasivo \$	10,293.25 \$	17,628.55

• **Pasivo Circulante**

Destacan entre las principales partidas del Pasivo Circulante las siguientes:

Concepto	Importe
SERVICIOS PERSONALES POR PAGAR A CORTO PLAZO	\$.00
RETENCIONES Y CONTRIBUCIONES POR PAGAR A CORTO PLAZO	\$ 10,002.44
INGRESOS POR CLASIFICAR	\$.00
PROVEEDORES POR PAGAR A CORTO PLAZO	\$ 290.81
OTRAS CUENTAS POR PAGAR A CORTO PLAZO	\$.00
Suma PASIVO CIRCULANTE \$	10,293.25

Servicios Personales por Pagar a Corto Plazo

El importe de esta cuenta esta constituido principalmente por: Aportaciones de Seguridad Social (patronal), mismas que se pagan en los meses de octubre y noviembre; Prima Vacacional, cuyo importe se paga en diciembre; Aguinaldo cuyo importe se pagará en el mes de noviembre.

Retenciones por Pagar a Corto Plazo

El importe de esta cuenta esta constituido principalmente por: Retenciones de ISR por Sueldos y Salarios, Honorarios y por Arrendamiento, mismo que se pagan en el mes de octubre; retenciones derivadas de aportaciones de seguridad social (Trabajadores) mismas que se liquidan en el mes de octubre.

Ingresos por Clasificar a Corto Plazo

Representa los recursos depositados de **ENTE/INSTITUTO**, pendientes de clasificar según los conceptos del Clasificador por Rubros de Ingresos.

Proveedores por Pagar a Corto Plazo

Representa los adeudos con proveedores derivados de operaciones de **ENTE/INSTITUTO**, con vencimiento menor o igual a doce meses.



NOMBRE DEL ENTE PÚBLICO
ESTADO DE
NOTAS A LOS ESTADOS FINANCIEROS

- Pasivo No Circulante

Destacan entre las principales partidas del Pasivo No Circulante las siguientes:

Concepto	2020
PROVISIÓN PARA CONTINGENCIAS A LARGO PLAZO	\$.00
Suma de Pasivos a Largo Plazo \$	-

II) NOTAS AL ESTADO DE ACTIVIDADES

Ingresos de Gestión

1. De los rubros de impuestos, contribuciones de mejoras, derechos, productos, aprovechamientos, participaciones y aportaciones, y transferencias, subsidios, otras ayudas y asignaciones, se informarán los montos totales de cada clase (tercer nivel del Clasificador por Rubro de Ingresos), así como de cualquier característica significativa.
2. Se informará, de manera agrupada, el tipo, monto y naturaleza de la cuenta de otros ingresos, asimismo se informará de sus características significativas.

Concepto	Importe
	\$.00
	\$.00
Subtotal Aportaciones \$	-
	\$.00
	\$.00
	\$.00
Subtotal Capacitación y Consultoría \$	-
	\$.00
Subtotal Venta de Publicaciones \$	-
	\$.00
Subtotal Otros \$	-
	\$.00
Subtotal Productos Financieros \$	-
Suma \$	-

Gastos y Otras Pérdidas:

NOMBRE DEL ENTE PÚBLICO
ESTADO DE
NOTAS A LOS ESTADOS FINANCIEROS

1. Explicar aquellas cuentas de gastos de funcionamiento, transferencias, subsidios y otras ayudas, participaciones y aportaciones, otros gastos y pérdidas extraordinarias, así como los ingresos y gastos extraordinarios, que en lo individual representen el 10% o más del total de los gastos.

Concepto	Importe
GASTOS DE FUNCIONAMIENTO	\$ 1,273,524.18
TRANSFERENCIAS, ASIGNACIONES, SUBSIDIOS Y OTRAS AYUDAS	\$ 1,180,474.45
PARTICIPACIONES Y APORTACIONES	\$.00
INTERESES, COMISIONES Y OTROS GASTOS DE LA DEUDA PÚBLICA	\$.00
OTROS GASTOS Y PÉRDIDAS EXTRAORDINARIAS	\$.00
Suma de GASTOS Y OTRAS PÉRDIDAS \$	2,453,998.63

A su vez se presentan aquellos rubros que en forma individual representan el 8.0% o más del total de los gastos:

Concepto	Importe	%
REMUNERACIONES AL PERSONAL DE CARÁCTER PERMANENTE	\$ 660,908.00	27%
SERVICIOS PROFESIONALES, CIENTÍFICOS Y TÉCNICOS Y OTROS SERVICIOS	\$ 201,994.78	8%
SEGURIDAD SOCIAL	\$.00	0%

III) NOTAS AL ESTADO DE VARIACIÓN EN LA HACIENDA PÚBLICA

1. Se informará de manera agrupada, acerca de las modificaciones al patrimonio contribuido por tipo, naturaleza y monto.
2. Se informará de manera agrupada, acerca del monto y procedencia de los recursos que modifican al patrimonio generado.

En el periodo que se informa no hubo variaciones al Patrimonio Contribuido

En el periodo que se informa el patrimonio generado, procede de la recepción de las aportaciones ordinarias tanto por las entidades federativas y la Secretaría de Hacienda y Crédito Público, así como por la recepción de aportaciones extraordinarias tanto de entidades federativas y municipios.

IV) NOTAS AL ESTADO DE FLUJOS DE EFECTIVO

Efectivo y equivalentes

1. El análisis de los saldos inicial y final que figuran en la última parte del Estado de Flujo de Efectivo en la cuenta de efectivo y equivalentes es como sigue:

Concepto	2020	2019



NOMBRE DEL ENTE PÚBLICO
ESTADO DE
NOTAS A LOS ESTADOS FINANCIEROS

Fecha 09/11/2020
Hora de impresión 10:55 a. m.

BANCOS/TESORERÍA	\$ 78,616.80	\$ 210,456.53
BANCOS/DEPENDENCIAS Y OTROS	\$.00	\$.00
INVERSIONES TEMPORALES (HASTA 3 ME)	0.00	\$.00
FONDOS CON AFECTACIÓN ESPECÍFICA	0.00	\$.00
DEPÓSITOS DE FONDOS DE TERCEROS E	\$.00	\$.00
Total de EFECTIVO Y EQUIVALENTES \$	78,616.80 \$	210,456.53

C. Claudia Canales Zambrano

C. CLAUDIA CANALES ZAMBRANO
DIRECTOR GENERAL DEL MUSEO DEL VIRREINATO

ELABORÓ:

9 / 9

AUTORIZÓ:

C. C. C.

Museo del Virreinato
Estado Analítico del Activo
DEL 01 al 31 de Octubre del 2020.



Concepto	Saldo Inicial 1	Cargos del Periodo 2	Abonos del periodo 3	SaldoFinal (SF) 4 (1+2-3)	Variación del Periodo (4-1)
ACTIVO					
ACTIVO CIRCULANTE	\$ 63,418.28	\$ 2,660,346.00	\$ 2,638,647.00	\$ 85,117.28	\$ 21,699.00
Efectivo y Equivalentes	63,418.18	1,326,289.00	1,311,090.00	78,617.18	15,199.00
Derechos a Recibir Efectivo o Equivalente	0.10	1,334,057.00	1,327,557.00	6,500.10	6,500.00
Derechos a recibir Bienes o Servicios	-	-	-	-	-
Inventarios	-	-	-	-	-
Almacenes	-	-	-	-	-
Estimación por pérdida o Deterioro de Activos Circulantes	-	-	-	-	-
Otros Activos Circulantes	-	-	-	-	-
ACTIVO NO CIRCULANTE	\$ 953,844.70	\$ 5,099.00	\$ -	\$ 958,943.70	\$ 5,099.00
Inversiones Financieras a Largo Plazo	-	-	-	-	-
Derechos a Recibir Efectivo o Equivalente a Largo Plazo	-	-	-	-	-
Bienes inmuebles, Infraestructura y Construcciones en proceso	-	-	-	-	-
Bienes Muebles	943,844.70	5,099.00	-	948,943.70	5,099.00
Activos Intangibles	10,000.00	-	-	10,000.00	-
Depreciación, Deterioro y Amortización Acumuada de Bienes	-	-	-	-	-
Activos Diferidos	-	-	-	-	-
Estimación por Pérdida o Deterioro de Activos no Circulantes	-	-	-	-	-
Otros Activos no Circulantes	-	-	-	-	-

AUTORIZO

C. CLAUDIA CANALES ZAMBRANO
DIRECTOR GENERAL DEL MVI

INFORMACIÓN FINANCIERA

**Museo del Virreinato
Reporte Analitico de la Deuda Pública y Otros Pasivos
Del 01 al 31 de Octubre del 2020.**

DENOMINACIÓN DE LA DEUDAS	SALDO INICIAL DEL PERIODO	SALDO FINAL DEL PERIODO
DEUDA PÚBLICA		
CORTO PLAZO		
DEUDA INTERNA		
Instituciones de Credito		
Titulos y Valores		
Arrendamientos Financieros		
DEUDA EXTERNA		
Organismos Financieros Internacionales		
Deuda Bilateral		
Titulos y Valores		
Arrendamientos Financieros		
<i>SUBTOTAL CORTO PLAZO</i>		
LARGO PLAZO:		
DEUDA INTERNA		
Instituciones de Credito		
Titulos y Valores		
Arrendamientos Financieros		
DEUDA EXTERNA		
Organismos Financieros Internacionales		
Deuda Bilateral		
Titulos y Valores		
Arrendamientos Financieros		
<i>SUBTOTAL LARGO PLAZO</i>		
OTROS PASIVOS	25,527.79 \$	10,293.25
TOTAL DEUDA Y OTROS PASIVOS	\$ 25,527.79 \$	10,293.25

Vo. Bo.



C. CLAUDIA CANALES ZAMBRANO

DIRECTORA GENERAL DEL MUSEO DEL VIRREINATO

INFORMACION PRESUPUESTARIA (9)

- 1.- ESTADO ANALITICO DE LOS INGRESOS.**
- 2.- ESTADO ANALITICO DEL EJERCICIO DEL PRESUPUESTO DE EGRESOS EN CLASIFICACIÓN ADMINISTRATIVA.**
- 3.-ESTADO ANALITICO DEL EJERCICIO DEL PRESUPUESTO DE EGRESOS EN CLASIFICACIÓN ECONOMICA (POR TIPO DE GASTO).**
- 4.- ESTADO ANALITICO DEL EJERCICIO DEL PRESUPUESTO DE EGRESOS EN CLASIFICACIÓN POR OBJETO DE GASTO (CAPITULO Y CONCEPTO).**
- 5.- ESTADO ANALITICO DEL EJERCICIO DEL PRESUPUESTO DE EGRESOS POR CLASIFICACION FUNCIONAL**
- 6.- ESTADO ANALITICO DEL EJERCICIO DEL PRESUPUESTO POR FUENTE DE FINANCIAMIENTO.**
- 7.- ESTADO ANALITICO DEL EJERCICIO DEL PRESUPUESTO DE EGRESOS EN CLASIFICACIÓN ADMINISTRATIVA (GOBIERNO FEDERAL/ESTATAL/MUNICIPAL) DE SAN LUIS POTOSI.**
- 8.- ESTADO ANALITICO DEL EJERCICIO DEL PRESUPUESTO DE EGRESOS EN CLASIFICACIÓN ADMINISTRATIVA SECTOR PARAESTATAL DEL GOBIERNO (FEDERAL/ESTATAL/MUNICIPAL) DE SAN LUIS POTOSI.**



MUSEO DEL VIRREINATO

MUSEO DEL VIRREINATO
ESTADO ANALITICO DE INGRESOS
Del 01 de Enero al 31 de Octubre del 2020.

Rubros de los ingresos	Ingresos Estimado (1)	Ampliaciones y Reducciones (2)	Ingresos Modificado (3=1+2)	Ingresos Devengado (4)	Ingresos Recaudado (5)	% de Avance de la Recaudación: (5/3)	Ingresos Excedentes (5-1)
1 Impuestos	-	-	-	-	-	0%	-
2 Cuentas y Aportaciones de Seguridad Social	-	-	-	-	-	0%	-
3 Contribuciones de Mejoras	-	-	-	-	-	0%	-
4 Derechos	-	-	-	-	-	0%	-
5 Productos	269,007.00	-	269,007.00	135,082.08	135,082.08	0%	133,924.92
6 Corriente	-	-	-	-	-	0%	-
Capital	-	-	-	-	-	0%	-
7 Aprovechamientos	-	-	-	-	-	0%	-
Corriente	-	-	-	-	-	0%	-
Capital	-	-	-	-	-	0%	-
8 Ingresos por Venta de Bienes y Servicios	-	-	-	-	-	0%	-
Participaciones y Aportaciones	-	-	-	-	-	0%	-
9 Transferencias, Asignaciones, subsidios y Otras Ayudas	4,790,186.84	56,679.96	4,733,506.88	1,180,474.45	1,180,474.45	25%	3,609,712.39
0 Ingresos Derivados de Financiamientos	-	-	-	-	-	0%	-
Total	5,059,193.84	56,679.96	5,002,513.88	1,315,556.53	1,315,556.53		3,743,637.31
Estado Analítico De Ingresos Por Fuente De Financiamiento	Ingresos Estimado (1)	Ampliaciones y Reducciones (2)	Ingresos Modificado (3=1+2)	Ingresos Devengado (4)	Ingresos Recaudado (5)	% de Avance de la Recaudación: (5/3)	Ingresos Excedentes (5-1)
Tributarios	-	-	-	-	-	0%	-
Impuesto Sobre los Ingresos	-	-	-	-	-	0%	-
Impuesto Sobre el Patrimonio	-	-	-	-	-	0%	-
Impuesto Sobre la Producción, el Consumo y Impuesto al Comercio Exterior	-	-	-	-	-	0%	-
Impuesto Sobre Nóminas y Asimilables	-	-	-	-	-	0%	-
Impuesto Ecológico	-	-	-	-	-	0%	-
Accesorios	-	-	-	-	-	0%	-
Otros impuestos	-	-	-	-	-	0%	-
Subtotal Tributarios	-	-	-	-	-		-
No Tributarios	-	-	-	-	-	#DIV/0!	0
Derechos	-	-	-	-	-	0%	0
Productos	-	-	-	-	-	0%	0
Aprovechamientos	-	-	-	-	-	0%	0
Contribuciones de Mejoras	-	-	-	-	-	0%	0
Subtotal No Tributarios	\$ -	\$ -	\$ -	\$ -	\$ -		0
Total	\$ -	\$ -	\$ -	\$ -	\$ -		\$ -

AUTORIZO

[Handwritten Signature]
C. CLAUDIA CANALES ZAMBRANO
DIRECTOR GENERAL DEL MIV



MUSEO DEL VIRREINATO

MUSEO DEL VIRREINATO
 ESTADO ANALITICO DEL EJERCICIO DEL PRESUPUESTO DE EGRESOS EN CLASIFICACION ADMINISTRATIVA
 CLASIFICACION ADMINISTRATIVA AL 31- Octubre-2020
 (Cifras en pesos y centavos)

ADMINISTRATIVA	Presupuesto de Egresos Aprobado	Ampliaciones/ (Reducciones)	Presupuesto Vigente	Presupuesto Disponible para Comprometer		Comprometido		Presupuesto Sin Devengar	Comprometido No Devengado		Ejercido	Pagado	Cuentas por Pagar Deuda
				Comprometido	Disponibilidad para Comprometer	Devengado	Devenegado		Devenegado	Devenegado			
10 ADMINISTRACIÓN DEL MVI	\$ 5,039,193.84	\$ 56,679.96	\$ 5,095,873.80	\$ 1,278,460.18	\$ 3,724,053.70	\$ 1,278,460.18	\$ 1,278,460.18	\$ 3,724,053.70	\$ -	\$ -	\$ 1,268,288.60	\$ 1,268,288.60	\$ 10,171.58
2.1.1.0037 MUSEO DEL VIRREINATO	\$ 5,039,193.84	\$ 56,679.96	\$ 5,095,873.80	\$ 1,278,460.18	\$ 3,724,053.70	\$ 1,278,460.18	\$ 1,278,460.18	\$ 3,724,053.70	\$ -	\$ -	\$ 1,268,288.60	\$ 1,268,288.60	\$ 10,171.58
Total =>	\$ 5,039,193.84	\$ 56,679.96	\$ 5,095,873.80	\$ 1,278,460.18	\$ 3,724,053.70	\$ 1,278,460.18	\$ 1,278,460.18	\$ 3,724,053.70	\$ -	\$ -	\$ 1,268,288.60	\$ 1,268,288.60	\$ 10,171.58

AUTORIZO

C. CLAUDIA CANALES ZAMBRANO
 DIRECTOR GENERAL DEL MUSEO DEL VIRREINATO



MUSEO DEL VIRREINATO

MUSEO DEL VIRREINATO
ESTADO DEL EJERCICIO DEL PRESUPUESTO POR CLASIFICACION ECONOMICA POR TIPO DE GASTO
 Asignación Presupuestal de Egresos al 31/Octubre/2020
 (Cifras en pesos y centavos)

CLASIFICACION ECONOMICA	Presupuesto de Egresos Aprobado	Ampliaciones/ (Reducciones)	Presupuesto Vigente	Comprometido		Presupuesto Disponible para Comprometer	Comprometido No Devengado		Presupuesto Sin Devengar	Ejercido	Pagado	Cuentas por Pagar Deuda
				Comprometido	Devesgado		Devesgado	Devesgado				
1 Gasto Corriente	5,059,193.84	\$ 56,679.96	5,002,513.88	1,278,460.18	1,278,460.18	3,724,053.70	-	-	3,724,053.70	1,268,288.60	1,268,288.60	10,171.58
2 Gasto de Capital	-	-	-	-	-	-	-	-	-	-	-	-
3 Amortización de la Deuda y Disminución de Pasivos	-	-	-	-	-	-	-	-	-	-	-	-
Total	5,059,193.84	\$ 56,679.96	5,002,513.88	1,278,460.18	1,278,460.18	3,724,053.70	-	-	3,724,053.70	1,268,288.60	1,268,288.60	10,171.58

AUTORIZO:


[Firma]
 CELIA CANALES ZAMBRANO
 DIRECTOR GENERAL DEL MUSEO DEL VIRREINATO

Sector Paraestatal del Gobierno (Federal/Estatal/Municipal) de San Luis Potosí
Estado Analítico del Ejercicio del Presupuesto de Egresos
Clasificación Administrativa
MUSEO DEL VIRREINATO
Del 01/Ene/2020 Al 31/Octubre/2020

Concepto	Egresos					Subejercicio
	Aprobado	Ampliaciones/ (Reducciones)	Modificado	Devengado	Pagado	
	1	2	3=(1+2)	4	5	
Entidades Paraestatales y Fideicomisos No Empresariales y No Financieros						
Instituciones Públicas de la Seguridad Social						
Entidades Paraestatales Empresariales No Financieras con Participación Estatal Mayoritaria						
Fideicomisos Empresariales No Financieros con Participación Estatal Mayoritaria						
Entidades Paraestatales Empresariales Financieras Monetarias con Participación Estatal Mayoritaria						
Entidades Paraestatales Empresariales Financieras No Monetarias con Participación Estatal Mayoritaria						
Fideicomisos Financieros Públicos con Participación Estatal Mayoritaria						
Total del Gasto						

NO APLICA

"Bajo protesta de decir verdad declaramos que los Estados Financieros y sus notas, son razonablemente correctos y son responsabilidad del emisor".


 C. CLAUDIA CANALES ZAMBRANO
 DIRECTORA GENERAL DEL MVI

Gobierno (Federal/Estatal/Municipal) de San Luis Potosí
Estado Analítico del Ejercicio del Presupuesto de Egresos
Clasificación Administrativa
MUSEO DEL VIRREINATO
Del 01/Ene/2020 Al 31/Octubre/2020

Concepto	Egresos					Subjardido
	Aprobado	Ampliaciones/Reducciones	Modificado	Devengado	Pagado	
	1	2	3=(1+2)	4	5	
Poder Ejecutivo						
Poder Legislativo						
Poder Judicial						
Órganos Autónomos						
Total del Gasto						

NO APLICA

"Bajo protesta de decir verdad declaramos que los Estados Financieros y sus notas, son razonablemente correctos y son responsabilidad del emisor".



C. CLAUDIA CANALES ZAMBRANO
 DIRECTORA GENERAL DEL MVI

INFORMACION PROGRAMATICA

(3)

- 1.- GASTO POR CATEGORIA PROGRAMATICA.**
- 2.- GASTO POR CATEGORIA PROGRAMATICA POR DEPENDENCIA.**
- 3.- PROGRAMAS Y PROYECTOS DE INVERSIÓN.**

MUSEO DEL VIRREINATO
SAN LUIS POTOSI
DEL 01 DE ENERO AL 31 DE OCTUBRE DEL 2020
Gasto por Categoría Programática


Programas	Egresos					
	Aprobado 1	Ampliaciones / (Reducciones) 2	Modificado 3=(1+2)	Devengado 4	Pagado 5	Subejercicio
Subsidios: Sector Social y Privado o Entidades						
Sujetos a Reglas de Operación	\$0.00	\$0.00	\$0.00	\$0.00	\$0.00	\$0.00
Subsidios: Sector Social y Privado o Entidades	\$0.00	\$0.00	\$0.00	\$0.00	\$0.00	\$0.00
Desempeño de las Funciones						
Prestación de Servicios Públicos	\$ 5,059,193.84	\$ 56,679.96	\$ 5,002,513.88	\$ 1,278,460.18	\$ 1,268,288.60	\$ -3,734,225.28
Desempeño de las Funciones	\$5,059,193.84	\$56,679.96	\$5,115,873.80	\$1,278,460.18	\$1,268,288.60	\$-3,847,685.20
Total del Gasto	\$5,059,193.84	\$56,679.96	\$5,115,873.80	\$1,278,460.18	\$1,268,288.60	\$-3,847,685.20


CLAUDIA CANALES ZAMBRANO
DIRECTORA GENERAL DEL MUSEO NDEL VIRREINATO

MUSEO DEL VIRREINATO
PROGRAMAS Y PROYECTOS DE INVERSIÓN
DEL 01 DE ENERO AL 31 DE OCTUBRE DEL 2020.

(NO APLICA)

AUTORIZO:



CLAUDIA CANALES ZAMBRANO
DIRECTORA GENERAL DEL MUSEO DEL VIRREINATO