


DIRECCIÓN GENERAL
Oficio No. DGAPB/044/2020
Asunto: Estados Financieros mes de septiembre
06 de Octubre de 2020

JOAQUIN HERRAN LOPEZ
DIRECTOR GENERAL DE CONTABILIDAD GUBERNAMENTAL
P R E S E N T E.

Por medio del presente me dirijo a usted de la manera más atenta para cumplir con la entrega de la información financiera correspondiente, a continuación se anexa engargolado de "Información de Estados Financieros del mes de septiembre 2020" de la Agencia Pro San Luis.

Sin otro particular por el momento, quedo de usted.



ATENTAMENTE

GABRIELA RIVERA GRIMALDO
DIRECTORA GENERAL DE LA AGENCIA PRO SAN LUIS
C.e.g.-Expediente

"2020, año de la cultura para la erradicación del trabajo infantil"

ESTADOS FINANCIEROS

SEPTIEMBRE 2020

INDICE

1. INFORMACION CONTABLE

- a) ESTADO DE SITUACION FINANCIERA**
- b) ESTADO DE ACTIVIDADES**
- c) ESTADO DE VARIACION EN LA HACIENDA PUBLICA**
- d) ESTADO DE CAMBIOS EN LA SITUACION FINANCIERA**
- e) ESTADO DE FLUJOS DE EFECTIVO**
- f) NOTAS A LOS ESTADOS FINANCIEROS**
- g) ESTADO ANALITICO DEL ACTIVO**
- h) ESTADO ANALITICO DE LA DEUDA Y OTROS PASIVOS**
- i) BALANZA DE COMPROBACION**

2. INFORMACION PRESUPUESTARIA

- a) ESTADO ANALITICO DE LOS INGRESOS**
- b) ESTADO ANALITICO DEL EJERCICIO DEL PRESUPUESTO DE EGRESOS**
 - **CLASIFICACION ADMINISTRATIVA (AREAS)**
 - **CLASIFICACION ECONOMICA (POR TIPO DE GASTO)**
 - **CLASIFICACION ECONOMICA (POR TIPO DE GASTO), POR UNIDAD ADMINISTRATIVA (AREAS)**
 - **CLASIFICACION POR OBJETO DEL GASTO (CAPITULO Y CONCEPTO)**
 - **CLASIFICACION POR OBJETO DEL GASTO (CAPITULO, CONCEPTO), POR UNIDAD ADMINISTRATIVA (AREAS)**
 - **CLASIFICACION FUNCIONAL**
 - **CLASIFICACION FUNCIONAL, POR UNIDAD ADMINISTRATIVA (AREAS)**
 - **CLASIFICACION POR FUENTE DE FINANCIAMIENTO**

3. INFORMACION PROGRAMATICA

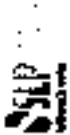
- a) GASTO POR CATEGORIA PROGRAMATICA**
- b) GASTO POR CATEGORIA PROGRAMATICA, POR UNIDAD ADMINISTRATIVA (AREAS)**
- c) PROGRAMAS Y PROYECTOS DE INVERSION**



AGENCIA
PRO SAN LUIS

1

INFORMACION CONTABLE



AGENCIA PRO SAN LUIS
SAN LUIS POTOSÍ
Estado de Situación Financiera
Al 30 de Septiembre 2020

	2020	2019	2020	2019
ACTIVO				
ACTIVO CORRIENTE	\$110,812.01		\$144,747.25	\$134,886.82
EFFECTIVO Y EQUIVALENTES	994,471.14		894,177.35	814,043.62
DERECHOS A RECIBIR (OPERATIVO O EQUIVALENTES)	37,400.86		50.85	30.00
DERECHOS A RECIBIR BIENES O SERVICIOS	50.00		30.00	30.00
INVENTARIOS	50.00		30.00	30.00
ALMACENES	50.00		30.00	30.00
ESTIMACION POR PERDIDA O DETERIORO DE ACTIVOS	50.00		30.00	30.00
OTROS ACTIVOS CORRIENTES	50.00		30.00	30.00
Total de Activos Corrientes	\$110,812.01		\$144,747.25	\$134,886.82
ACTIVO NO CORRIENTE	\$160,185.36			
INVERSIONES FINANCIERAS A LARGO PLAZO	50.00		30.00	30.00
DERECHOS A RECIBIR (OPERATIVO O EQUIVALENTES)	50.00		30.00	30.00
BIENES INMUEBLES, INFRAESTRUCTURA Y BIENES MUEBLES	\$29,092.11		30.00	30.00
ACTIVOS INTANGIBLES	64,762.44		30.00	30.00
DEPRECIACION, DETERIORO Y AMORTIZACION	-109,954.29		30.00	30.00
ACTIVOS DIFERIDOS	30.00		30.00	30.00
ESTIMACION POR PERDIDA O DETERIORO DE ACTIVOS	50.00		30.00	30.00
OTROS ACTIVOS NO CORRIENTES	50.00		30.00	30.00
Total de Activos No Corrientes	\$160,185.36		\$144,747.25	\$134,886.82
Total de Activos	\$271,007.37		\$289,494.50	\$269,773.64
PASIVO				
PASIVO CORRIENTE	\$140,446.69		\$144,747.25	\$134,886.82
APORTACIONES DE CAPITAL	30.00		30.00	30.00
DONACIONES DE CAPITAL	30.00		30.00	30.00
ACTUALIZACION DE LA HACIENDA PUBLICA (PATR. MONO)	30.00		30.00	30.00
HACIENDA PUBLICA (PATR. MONO)	30.00		30.00	30.00
RESULTADOS DEL EJERCICIO (AJUSTOS DESAJUSTOS)	30.00		30.00	30.00
REVALUOS	30.00		30.00	30.00
RESERVAS	30.00		30.00	30.00
RECTIFICACIONES DE RESULTADOS DE EJERCICIOS	30.00		30.00	30.00
EXERCICIOS PUBLICACION DE LA ACTUALIZACION DE LA HACIENDA PUBLICA (PATR. MONO)	30.00		30.00	30.00
RESULTADO POR POSICION MONETARIA	30.00		30.00	30.00
RESULTADO POR TENENCIA DE ACTIVOS NO	30.00		30.00	30.00
Total Hacienda Publica (Patrimonio)	\$140,446.69		\$144,747.25	\$134,886.82
Total de Pasivo y Hacienda Publica (Patrimonio)	\$281,027.08		\$289,494.50	\$269,773.64



AGENCIA PRO SAN LUIS SAN LUIS POTOSÍ

Estado de Situación Financiera
Al 30 de Septiembre 2012

CUENTAS DE ORDEN PRESUPUESTARIAS LEY DE EGRESOS

	2012	2012
LEY DE INGRESOS ESTIMADA	55,772,940.00	50,244,210.00
LEY DE EGRESOS POR EJERCER	51,716,395.61	51,063,754.73
MODIFICACIONES A LA LEY DE INGRESOS ESTIMADA	37,320,796.36	30,094.45
LEY DE INGRESOS DEVENGADA	55,344,830.14	51,070,007.72
LEY DE EGRESOS REDIMANDA	55,344,830.14	51,070,007.72
PRESUPUESTO DE EGRESOS		
PRESUPUESTO DE EGRESOS APROBADO	15,172,930.00	15,344,710.00
PRESUPUESTO DE EGRESOS POR EJERCER	37,937,741.41	37,000,000.00
MODIFICACIONES AL PRESUPUESTO DE EGRESOS	32,833,576.00	30,094.40
PRESUPUESTO DE EGRESOS COMPROMETIDO	57,144,247.41	51,094,814.40
PRESUPUESTO DE EGRESOS DEVENGADO	55,944,076.64	51,278,641.03
PRESUPUESTO DE EGRESOS EJERCIDO	55,944,076.64	50,208,641.58
PRESUPUESTO DE EGRESOS PAGADO	55,944,076.64	52,208,641.58

El bajo protesta de decir verdad declaramos que los Estados Financieros y sus datos, son razonablemente correctos y son responsabilidad del emisor.

LIC. GABRIELA RIVERA GRIMALDO
DIRECTORA GENERAL

CP DIEGO ARRIAGA SALAZAR MUÑOZ
ADMINISTRATIVO

Del 01 de Enero al 30 de Septiembre 2020

	<u>2020</u>	<u>2019</u>
INGRESOS Y OTROS BENEFICIOS		
INGRESOS DE GESTIÓN	\$4,221.76	\$000.00
IMPUESTOS	\$0.00	\$0.00
CUOTAS Y APORTACIONES DE SEGURIDAD SOCIAL	\$0.00	\$0.00
CONTRIBUCIONES DE MEJORAS	\$0.00	\$0.00
DERECHOS	\$0.00	\$0.00
PRODUCTOS	\$0.00	\$500.00
APROVECHAMIENTOS	\$0.00	\$0.00
INGRESOS POR VENTA DE BIENES Y PRESTACION DE SERVICIOS	\$4,221.76	\$0.00
PARTICIPACIONES, APORTACIONES, CONVENIOS, INCENTIVOS DERIVADOS DE LA COLABORACIÓN FISCAL, FONDOS DISTINTOS DE APORTACIONES, TRANSFERENCIAS, ASIGNACIONES, SUBSIDIOS Y SUBVENCIÓNES, Y PENSIONES Y JUBILACIONES	\$6,330,708.05	\$3,669,254.00
PARTICIPACIONES, APORTACIONES, CONVENIOS, INCENTIVOS DERIVADOS DE LA COLABORACIÓN FISCAL, Y FONDOS DISTINTOS DE APORTACIONES	\$0.00	\$0.00
TRANSFERENCIAS, ASIGNACIONES, SUBSIDIOS Y SUBVENCIÓNES, Y PENSIONES Y JUBILACIONES	\$6,330,708.05	\$3,669,254.00
OTROS INGRESOS Y BENEFICIOS	\$0.10	\$753.72
INGRESOS FINANCIEROS	\$0.00	\$753.72
INCREMENTO POR VARIACION DE INVENTARIOS	\$0.00	\$0.00
DISMINUCIÓN DEL EXCESO DE ESTIMACIONES POR PÉRDIDA O DETERIORO U OBSOLESCENCIA	\$0.00	\$0.00
DISMINUCIÓN DEL EXCESO DE PROVISIONES	\$0.00	\$0.00
OTROS INGRESOS Y BENEFICIOS VARIOS	\$0.10	\$0.00
Total de Ingresos y Otros Beneficios	\$6,334,938.16	\$3,670,007.72
GASTOS Y OTRAS PÉRDIDAS		
GASTOS DE FUNCIONAMIENTO	\$2,044,040.84	\$2,276,841.56
SERVICIOS PERSONALES	\$2,585,684.79	\$2,747,258.57
MATERIALES Y SUMINISTROS	\$51,535.64	\$114,603.30
SERVICIOS GENERALES	\$297,429.21	\$414,714.75
TRANSFERENCIAS, ASIGNACIONES, SUBSIDIOS Y OTRAS AYUDAS	\$0.00	\$0.00
TRANSFERENCIAS INTERNAS Y ASIGNACIONES AL SECTOR PÚBLICO	\$0.00	\$0.00
TRANSFERENCIAS AL RESTO DEL SECTOR PÚBLICO	\$0.00	\$0.00
SUBSIDIOS Y SUBVENCIÓNES	\$0.00	\$0.00
AYUDAS SOCIALES	\$0.00	\$0.00
PENSIONES Y JUBILACIONES	\$0.00	\$0.00
TRANSFERENCIAS A FIDEICOMISOS, MANDATOS Y CONTRATOS ANALÓGOS	\$0.00	\$0.00
TRANSFERENCIAS A LA SEGURIDAD SOCIAL	\$0.00	\$0.00
DONATIVOS	\$0.00	\$0.00
TRANSFERENCIAS AL EXTERIOR	\$0.00	\$0.00
PARTICIPACIONES Y APORTACIONES	\$3,000,000.00	\$0.00
PARTICIPACIONES	\$0.00	\$0.00
APORTACIONES	\$0.00	\$0.00
CONVENIOS	\$3,000,000.00	\$0.00
INTERESES, COMISIONES Y OTROS GASTOS DE LA DEUDA PÚBLICA	\$0.00	\$0.00
INTERESES DE LA DEUDA PÚBLICA	\$0.00	\$0.00
COMISIONES DE LA DEUDA PÚBLICA	\$0.00	\$0.00
GASTOS DE LA DEUDA PÚBLICA	\$0.00	\$0.00
COSTO POR COBERTURAS	\$0.00	\$0.00
APOYOS FINANCIEROS	\$0.00	\$0.00



AGENCIA PRO SAN LUIS
SAN LUIS POTOSÍ
Estado de actividades

Del 01 de Enero al 30 de Septiembre 2020

	2020	2019
OTROS GASTOS Y PÉRDIDAS EXTRAORDINARIAS	\$29,466.36	\$31,357.94
ESTIMACIONES, DEPRECIACIONES, DETERIOROS, OBSOLESCENCIA Y AMORTIZACIONES	\$29,466.36	\$31,357.94
PROVISIONES	\$0.00	\$0.00
DISMINUCIÓN DE INVENTARIOS	\$0.00	\$0.00
AUMENTO POR INSUFICIENCIA DE ESTIMACIONES POR PÉRDIDA O DETERIORO L PROVISIONES	\$0.00	\$0.00
AUMENTO POR INSUFICIENCIA DE PROVISIONES	\$0.00	\$0.00
OTROS GASTOS	\$0.00	\$0.00
INVERSIÓN PÚBLICA	\$0.00	\$0.00
INVERSIÓN PÚBLICA NO CAPITALIZABLE	\$0.00	\$0.00
Total de Gastos y otras Pérdidas	\$29,466.36	\$31,357.94
Resultado del Ejercicio (Ahorro/Desahorro)	\$40,525.17	\$42,946.79

"Bajo protesta de decir verdad declaramos que los Estados Financieros y sus notas, son razonablemente correctos y son responsabilidad del emisor".

LIC. GABRIELA RIVERA GRIMALDO
DIRECTORA GENERAL

CP DIEGO ARMANDO SALAZAR
ADMINISTRATIVO



AGENCIA PRO SAN LUIS
SAN LUIS POTOSÍ
 Estado de Variaciones en la Hacienda Pública
 Del 01 de Enero al 30 de Septiembre de 2020

Concepto

HACIENDA PÚBLICA/PATRIMONIO CONTRIBUIDO NETO 2016

Concepto	Hacienda Pública/ Patrimonio Contribuido	Hacienda Pública/ Patrimonio Generado De Ejercicios Anteriores	Hacienda Pública/ Patrimonio Generado De Ejercicios Anteriores	Hacienda Pública/ Patrimonio	Total
APORTACIONES	\$0.00	\$0.00	\$0.00	\$0.00	\$0.00
DONACIONES DE CAPITAL	\$0.00	\$0.00	\$0.00	\$0.00	\$0.00
ACTUALIZACIÓN DE LA HACIENDA PÚBLICA/PATRIMONIO	\$0.00	\$0.00	\$0.00	\$0.00	\$0.00
HACIENDA PÚBLICA/PATRIMONIO GENERADO NETO 2019	\$0.00	\$283,254.34	\$152,608.70	\$0.00	\$638,763.04
RESULTADOS DEL EJERCICIO (AHORRO/DESAHORRO)	\$0.00	\$253,204.34	\$346,608.70	\$0.00	\$803,908.70
RESULTADOS DE EJERCICIOS ANTERIORES	\$0.00	\$0.00	\$0.00	\$0.00	\$0.00
REVALUOS	\$0.00	\$0.00	\$0.00	\$0.00	\$0.00
RESERVAS	\$0.00	\$0.00	\$0.00	\$0.00	\$0.00
RECTIFICACIONES DE RESULTADOS DE EJERCICIOS ANTERIORES	\$0.00	\$0.00	\$0.00	\$0.00	\$0.00
EXCESO O INSUFICIENCIA EN LA ACTUALIZACIÓN DE LA HACIENDA PÚBLICA/PATRIMONIO NETO 2019	\$0.00	\$0.00	\$0.00	\$0.00	\$0.00

RESULTADO POR POSICIÓN MONETARIA

Concepto	Hacienda Pública/ Patrimonio Contribuido	Hacienda Pública/ Patrimonio Generado De Ejercicios Anteriores	Hacienda Pública/ Patrimonio Generado De Ejercicios Anteriores	Hacienda Pública/ Patrimonio	Total
RESULTADO POR POSICIÓN MONETARIA	\$0.00	\$0.00	\$0.00	\$0.00	\$0.00
RESULTADO POR TENENCIA DE ACTIVOS NO MONETARIOS	\$0.00	\$0.00	\$0.00	\$0.00	\$0.00
HACIENDA PÚBLICA/PATRIMONIO NETO FINAL 2019	\$0.00	\$283,254.34	\$382,608.70	\$0.00	\$665,763.04
2020	\$0.00	\$0.00	\$0.00	\$0.00	\$0.00
APORTACIONES	\$0.00	\$0.00	\$0.00	\$0.00	\$0.00
DONACIONES DE CAPITAL	\$0.00	\$0.00	\$0.00	\$0.00	\$0.00
ACTUALIZACIÓN DE LA HACIENDA PÚBLICA/PATRIMONIO	\$0.00	\$0.00	\$0.00	\$0.00	\$0.00
VARIACIONES DE LA HACIENDA PÚBLICA / PATRIMONIO GENERADO NETO 2020	\$0.00	\$78,668.83	-\$116,168.83	\$0.00	-\$38,489.81

RESULTADOS DEL EJERCICIO (AHORRO/DESAHORRO)

Concepto	Hacienda Pública/ Patrimonio Contribuido	Hacienda Pública/ Patrimonio Generado De Ejercicios Anteriores	Hacienda Pública/ Patrimonio Generado De Ejercicios Anteriores	Hacienda Pública/ Patrimonio	Total
RESULTADOS DEL EJERCICIO (AHORRO/DESAHORRO)	\$0.00	\$0.00	\$360,626.17	\$0.00	\$360,626.17
RESULTADOS DE EJERCICIOS ANTERIORES	\$0.00	\$78,668.83	-\$362,608.70	\$0.00	-\$384,648.07
REVALUOS	\$0.00	\$0.00	\$0.00	\$0.00	\$0.00
RESERVAS	\$0.00	\$0.00	-\$116,168.83	\$0.00	-\$116,168.83
RECTIFICACIONES DE RESULTADOS DE EJERCICIOS ANTERIORES	\$0.00	\$0.00	\$0.00	\$0.00	\$0.00

CAMBIO EN EL EXCESO O INSUFICIENCIA EN LA ACTUALIZACIÓN DE LA HACIENDA PÚBLICA/PATRIMONIO NETO 2020

Concepto	Hacienda Pública/ Patrimonio Contribuido	Hacienda Pública/ Patrimonio Generado De Ejercicios Anteriores	Hacienda Pública/ Patrimonio Generado De Ejercicios Anteriores	Hacienda Pública/ Patrimonio	Total
CAMBIO EN EL EXCESO O INSUFICIENCIA EN LA ACTUALIZACIÓN DE LA HACIENDA PÚBLICA/PATRIMONIO NETO 2020	\$0.00	\$0.00	\$0.00	\$0.00	\$0.00
RESULTADO POR POSICIÓN MONETARIA	\$0.00	\$0.00	\$0.00	\$0.00	\$0.00
RESULTADO POR TENENCIA DE ACTIVOS NO MONETARIOS	\$0.00	\$0.00	\$0.00	\$0.00	\$0.00
HACIENDA PÚBLICA / PATRIMONIO NETO FINAL 2020	\$0.00	\$361,914.87	\$266,439.86	\$0.00	\$628,234.63

"Bajo protesta de decir verdad declaro que los Estados Financieros y sus notas, son realmente correctos y son responsables del mismo".

LIC. GABRIELA RIVERA GIRALDO
 DIRECTORA GENERAL

CP. DIEGO ARMANDO SALAZAR MUÑOZ
 ADMINISTRATIVO



**AGENCIA PRO SAN LUIS
SAN LUIS POTOSÍ
Estado de Cambios en la Situación Financiera
Al 30 de Septiembre 2020 y 2019**

	<u>2020</u>	<u>Auditoría</u>
ACTIVO	\$89,424.74	
<u>ACTIVO CIRCULANTE</u>	<u>\$81,738.28</u>	
EFFECTIVO Y EQUIVALENTES	\$16,272.44	
DERECHOS A RECIBIR EFECTIVO O EQUIVALENTES	\$10,455.82	
DERECHOS A RECIBIR BIENES O SERVICIOS		
INVENTARIOS		
ALMACENES		
ESTIMACION POR PÉRDIDA O DETERIORO DE ACTIVOS CIRCULANTES		
OTROS ACTIVOS CIRCULANTES		
<u>ACTIVO NO CIRCULANTE</u>	<u>\$29,686.51</u>	
INVERSIONES FINANCIERAS A LARGO PLAZO		
DERECHOS A RECIBIR EFECTIVO O EQUIVALENTES A LARGO PLAZO		
BIENES INMUEBLES, INFRAESTRUCTURA Y CONSTRUCCIONES EN PROCESO		
BIENES MUEBLES		
ACTIVOS INTANGIBLES		
DEPRECIACIÓN, DETERIORO Y AMORTIZACIÓN ACUMULADA DE BIENES	\$30,898.52	
ACTIVOS DIFERIDOS		
ESTIMACION POR PÉRDIDA O DETERIORO DE ACTIVOS NO CIRCULANTES		
OTROS ACTIVOS NO CIRCULANTES		
PASIVO		\$29,835.27
<u>PASIVO CIRCULANTE</u>		<u>\$29,835.27</u>
CUENTAS POR PAGAR A CORTO PLAZO		
DOCUMENTOS POR PAGAR A CORTO PLAZO		\$29,835.27
PORCIÓN A CORTO PLAZO DE LA DEUDA PÚBLICA A LARGO PLAZO		
TÍTULOS Y VALORES A CORTO PLAZO		
PASIVOS DIFERIDOS A CORTO PLAZO		
FONDOS Y BIENES DE TERCEROS EN GARANTÍA Y/O ADMINISTRACIÓN A CORTO PLAZO		
PROVISIONES A CORTO PLAZO		
OTROS PASIVOS A CORTO PLAZO		
<u>PASIVO NO CIRCULANTE</u>		
CUENTAS POR PAGAR A LARGO PLAZO		
DOCUMENTOS POR PAGAR A LARGO PLAZO		
DEUDA PÚBLICA A LARGO PLAZO		
PASIVOS DIFERIDOS A LARGO PLAZO		
FONDOS Y BIENES DE TERCEROS EN GARANTÍA Y/O ADMINISTRACIÓN A LARGO PLAZO		
PROVISIONES A LARGO PLAZO		
HACIENDA PÚBLICA/ PATRIMONIO		\$39,855.51
<u>HACIENDA PÚBLICA/PATRIMONIO GOBIERNO</u>		
APORTACIONES		
DONACIONES DE CAPITAL		
ACTUALIZACIÓN DE LA HACIENDA PÚBLICA/PATRIMONIO		
<u>HACIENDA PÚBLICA/PATRIMONIO GOBIERNO</u>		<u>\$39,855.51</u>
RESULTADOS DEL EJERCICIO (AHORRO/ DESAHORRO)		\$1,040.52
RESULTADOS DE EJERCICIOS ANTERIORES	\$18,860.63	
REVALÚOS		
RESERVAS		
RECTIFICACIONES DE RESULTADOS DE EJERCICIOS ANTERIORES		\$119,195.61
<u>EXERCIO INSUFICIENCIA EN LA ACTUALIZACIÓN DE LA HACIENDA PÚBLICA/</u>		
<u>PATRIMONIO</u>		
RESULTADO POR POSICIÓN MONETARIA		
RESULTADO POR TENENCIA DE ACTIVOS NO MONETARIOS		

"Bajo protesta de decir verdad declaramos que los Estados Financieros y sus notas son razonablemente correctos y son responsabilidad del emisor".


LIC. GABRIELA RIVERA GRIMALDO
DIRECTORA GENERAL


CP DIEGO ARMANDO SALAZAR MUÑOZ
ADMINISTRATIVO

**AGENCIA PRO SAN LUIS
SAN LUIS POTOSÍ
Estado de Flujos de Efectivo
Del 01/ene/2020 al 30/sept/2020**

Concepto	2020	2019
FLUJOS DE EFECTIVO DE LAS ACTIVIDADES DE OPERACIÓN		
ORDEN	54,394,804.79	63,478,549.72
IMPUESTOS	50.00	50.00
CUOTAS Y APORTACIONES DE EFICIENCIA PÚBLICA	50.00	50.00
CONTINUACIONES DE MEJORA	50.00	50.00
DERECHOS	50.00	50.00
PRODUCTOS	50.00	5500.00
APROVECHAMIENTOS	50.00	50.00
INGRESOS POR VENTA DE BIENES Y PRESTACION DE SERVICIOS	54,221.38	5733.72
PARTICIPACIONES, APORTACIONES, CONVENIOS, INCENTIVOS OTORGADOS DE LA COLABORACIÓN FISCAL Y FONDOS DISTINTOS DE APORTACIONES	50.00	50.00
TRANSFERENCIAS, AMONACIONES, SUBSIDIOS Y SUBVENCIÓNES, Y PENSIÓNES Y JUBILACIONES	54,340,704.42	60,669,254.00
UTILIDAD OPERATIVA DEL EJERCICIO	50.00	50.00
APLICACIÓN	55,985,511.17	52,678,657.96
SERVICIOS PERSONALES	52,866,864.74	52,747,255.47
MATERIALES Y SUMINISTROS	601,535.54	5116,668.38
SERVICIOS GENERALES	5297,629.21	3816,714.71
TRANSFERENCIAS INTERNAS Y ASIGNACIONES AL SECTOR PÚBLICO	50.00	50.00
TRANSFERENCIAS AL REBATO DEL SECTOR PÚBLICO	50.00	50.00
SUBSIDIOS Y SUBVENCIÓNES	50.00	50.00
AYUDAS SOCIALES	50.00	50.00
PENSIONES Y JUBILACIONES	50.00	50.00
TRANSFERENCIAS A FIDE COMISOS, MANDATOS Y OTROS ANALÓGOS	50.00	50.00
TRANSFERENCIAS A LA SEGURIDAD SOCIAL	50.00	50.00
DONACIONES	50.00	50.00
TRANSFERENCIAS AL EXTERIOR	50.00	50.00
PARTICIPACIONES	50.00	50.00
APORTACIONES	50.00	50.00
CONVENIOS	53,000,000.00	50.00
OTRAS APLICACIONES DE OPERACIÓN	522,801.50	5208,015.96
FLUJO NETO DE EFECTIVO POR ACTIVIDADES DE OPERACIÓN	1,468,073.62	3,490,891.76
FLUJO DE EFECTIVO DE LAS ACTIVIDADES DE INVERSIÓN		
ORDEN	50.00	50.00
BIENES MUEBLES INFRAESTRUCTURA Y CONSTRUCCIONES EN PROCESO	50.00	50.00
BIENES MUEBLES	50.00	50.00
OTROS ORIGENES DE INVERSIÓN	50.00	50.00
APLICACIÓN	50.00	50.00
BIENES MUEBLES INFRAESTRUCTURA Y CONSTRUCCIONES EN PROCESO	50.00	50.00
BIENES MUEBLES	50.00	50.00
OTRAS APLICACIONES DE INVERSIÓN	50.00	50.00
FLUJO NETO DE EFECTIVO POR ACTIVIDADES DE INVERSIÓN	50.00	50.00
FLUJO DE EFECTIVO DE LAS ACTIVIDADES DE FINANCIAMIENTO		
ORDEN	50.00	50.00
ENDEUDAMIENTO NETO	50.00	50.00
EXTERNO	50.00	50.00
INTERNO	50.00	50.00
EXTERNO	50.00	50.00
OTROS ORIGENES DE FINANCIAMIENTO	50.00	50.00
APLICACIÓN	50.00	50.00
SERVICIOS DE LA DEUDA	50.00	50.00
INTERNO	50.00	50.00
EXTERNO	50.00	50.00
OTRAS APLICACIONES DE FINANCIAMIENTO	50.00	50.00
FLUJO NETO DE EFECTIVO POR ACTIVIDADES DE FINANCIAMIENTO	50.00	50.00
INCREMENTO O DISMINUCIÓN NETA EN EL EFECTIVO Y EQUIVALENTES AL EFECTIVO Y EQUIVALENTES AL EFECTIVO AL INICIO DEL EJERCICIO	214,879.62	619,893.44
EFECTIVO Y EQUIVALENTES AL EFECTIVO AL FINAL DEL EJERCICIO	1341,362.96	522,844.26
EFECTIVO Y EQUIVALENTES AL EFECTIVO AL FINAL DEL EJERCICIO	2986,421.58	528,738.40

"Bajo protesta de decir verdad declaro que los Estados Financieros y los flujos de efectivo son razonablemente correctos y son responsabilidad del emisor".


LIC. GABRIELA RIVERA GRIMALDO

DIRECTORA GENERAL


GUILLERMO ARMANDO SALAZAR MUÑOZ

ADMINISTRATIVO

NOTAS A LOS ESTADOS FINANCIEROS

Con el propósito de dar cumplimiento a los artículos 46 y 49 de la ley general de contabilidad gubernamental, la **AGENCIA PRO SAN LUIS** acompaña las siguientes notas a los estados financieros teniendo presente los postulados de revelación suficiente e importancia relativa con la finalidad que la información sea de mayor utilidad para los usuarios al 30 de Septiembre de 2020.

Notas de desglose

1) Notas al estado de situación financiera

LA Agencia Pro San Luis presenta los siguientes saldos

Activo

1.1.1.2 Bancos

Al cierre del periodo se utilizan las siguientes cuentas bancarias dentro de la cual se administran los recursos transferidos por Gobierno del Estado de San Luis Potosí de forma periódica.

Banco	Cuenta	Referencia	Importe
Banorte	1112-01-0001	Cta. 0497311289	136,510.91
Banorte	1112-01-0002	Cta. 0334585840	10,284.99
Banorte	1112-01-0005	Cta. 101699038	12,000.00
Banorte	1112-01-0006	Cta. 1101743867	345,136.08
			503,931.98

1.1.2.3 Deudores diversos por cobrar

Cuenta	Nombre	Importe
1123-02	Gastos a comprobar	2,400.05

1.2.0.0 Bienes muebles, inmuebles e intangibles

Al momento la Agencia Pro San Luis cuenta con las siguientes adquisiciones de bienes muebles e inmuebles de su propiedad, en los siguientes rubros

Cog	Tipo de Activo	Tasa de depreciación	Valor del activo	Depreciación acumulada	Depreciación del ejercicio
511	Muebles de oficina y estantería	10.0%	171,206.13	33,157.24	9,630.36
515	Equipo de cómputo	33.3%	94,800.54	65,905.23	17,775.09
519	Otros mobiliario y equipo de administración	10.0%	8,779.67	1,374.06	493.83
523	Cámaras fotográficas	10.0%	8,299.00	4,149.60	1,556.10
591	Software	50.0%	6,762.80	5,072.16	0.00
	Totales		289,848.14	109,658.29	29,455.38

Los Activos sujetos a valuación y depreciación, con el fin de realizar los registros contables con base en las reglas de registro y valuación del patrimonio contemplado en el artículo 27 de LGCC, se tomará en cuenta para poder cumplir con la depreciación de los bienes muebles e inmuebles utilizando el método del punto 8 del "Acuerdo por el que se emiten las reglas específicas del registro y valuación del patrimonio".

Pasivo

2.1.1.2 Proveedores por pagar a corto plazo

Al cierre del periodo no se cuenta con adeudos a proveedores

2.1.1.7 Retenciones y contribuciones por pagar a corto plazo

Al cierre del periodo se cuentan con las siguientes obligaciones fiscales pendientes de enterar por \$104,747.35

II) Notas al estado de actividades

Ingresos

La Agencia Pro San Luis recibe como Ingreso las transferencias autorizadas en el Presupuesto de egresos del Estado y al final de periodo asciende a \$3, 330,700.83

Se registra un ingreso por convenio gestionado a FIDECO por \$3, 000,000.00

Se registra un ingreso por ingresos por venta de bienes y servicios de \$4,221.26

Gastos y otras pérdidas:

Las erogaciones autorizadas para el desarrollo de las actividades de la Agencia Pro San Luis se ubican dentro de los capítulos del gasto y reflejan al cierre del periodo los siguientes importes:

Servicios personales	2, 565,984.79
Material y suministros	61,535.84
Servicios generales	297,429.21
Participaciones y aportaciones	3, 000,000.00
Otros gastos y pérdidas	29,455.35

III) Notas al estado de variación en la hacienda pública

Se registran las siguientes variaciones netas al cierre del ejercicio como inicio de operaciones de la Agencia Pro San Luis

Concepto	Hacienda pública/ Patrimonio generado en ejercicios anteriores	Hacienda pública/ Patrimonio generado del ejercicio
Ejercicio 2019	253,254.34	362,508.70
Ejercicio 2020	341,914.97	390,525.17

IV) Notas al estado de flujos de efectivo

El análisis de los saldos de Efectivo y Equivalentes al efectivo se conforma de la siguiente manera

Saldo Inicial	AÑO 2020	AÑO 2019
Efectivo	4,500.00	4,500.00
Bancos/Tesorería	338,852.96	329,354.28
Bancos/Dependencias y otros	0.00	0.00
Total	343,352.96	333,854.28

Saldo Final	AÑO 2020	AÑO 2019
Efectivo	4,500.00	4,500.00
Bancos/Tesorería	503,831.98	520,204.42
Bancos/Dependencias y otros	0.00	0.00
Total	508,431.98	524,704.42

Notas de Memoria (Cuentas de Orden)

Las cuentas de orden se utilizan para registrar movimientos de valores que no afectan o modifiquen el balance de la Agencia Pro San Luis, sin embargo, su incorporación en libros es necesaria con fines de recordatorio contable, de control y en general sobre los aspectos administrativos, o bien, para consignar sus derechos o responsabilidades contingentes que puedan, o no, presentarse en el futuro.

Cuentas de orden contable y presupuestario.

Cuentables:

- Valores
- Emisión de obligaciones
- Avalés y garantías
- Juicios
- Contratos para inversión mediante proyectos para prestación de servicios (pps) y similares
- Bienes concesionados o en comodato

Al cierre del periodo no se cuenta con información correspondiente a este rubro.

Presupuestarias:

Se cuenta con una apertura presupuestal para el ejercicio en curso de \$5, 177,218.00

Se realiza una ampliación en el mes de Enero por \$3, 000,000.00 por concepto de Furo y Encuentro de negocios 2020.

Se realizó una reducción al presupuesto derivado de la contingencia sanitaria existente, notificado por la Secretaría de Finanzas de Gobierno del Estado por la cantidad de \$ 126,421.20

Destacando al cierre del periodo los siguientes estados:

- Cuentas de Ingresos
Recaudado 6, 334,830.19
- Cuentas de Egresos
Devengado 5, 944,949.64



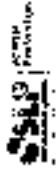
**AGENCIA PRO SAN LUIS
SAN LUIS POTOSÍ**

**Conciliación entre los Ingresos Presupuestarios y Contables
Correspondiente Del 01/ener/2020 al 30/sept/2020**

Fecha y hora de Impresión | 06/sep/2020 | 11:05 a.m.

Ucr: supervisor
Rpt: rptConciliacionPresupuest

1. TOTAL DE INGRESOS PRESUPUESTADOS	\$6,354,830.19
2. MÁS INGRESOS CONTABLES NO PRESUPUESTADOS	\$9.00
2.1 INGRESOS FINANCIEROS	\$0.00
2.2 INCREMENTO POR VARIACIÓN DE INVENTARIOS	\$0.00
2.3 DISMINUCIÓN DEL EXCESO DE ESTIMACIONES POR PÉRDIDA O DETERIORO U OBSOLESCENCIA	\$0.00
2.4 ORGANIZACIÓN DEL EXCESO DE PROVISIONES	\$0.00
2.5 OTROS INGRESOS Y BENEFICIOS VARIOS	\$0.00
2.6 OTROS INGRESOS CONTABLES NO PRESUPUESTADOS	\$0.00
3. MENOS INGRESOS PRESUPUESTADOS NO CONTABLES	\$9.00
3.1 APROVECHAMIENTOS PATRIMONIALES	\$0.00
3.2 INGRESOS DERIVADOS DE FINANCIAMIENTOS	\$0.00
3.3 OTROS INGRESOS PRESUPUESTADOS NO CONTABLES	\$0.00
4. TOTAL DE INGRESOS CONTABLES	\$6,354,830.19



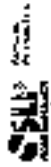
AGENCIA PRO SAN LUIS SAN LUIS POTOSÍ

Conciliación entre los Egresos Presupuestarios y los Gastos Contables
Correspondiente Del 01/ener/2020 al 30/sep/2020

Fecha: 06/sep/2020
hora de impresión: 11:06 a.m.

Usr: rptpresup
Rpt: rptConciliaciónPresupuestaria

1.- TOTAL DE EGRESOS PRESUPUESTARIOS	14,646,844.84
2. MENOS EGRESOS PRESUPUESTARIOS NO CUENTABLES	34.80
2.1 MATERIAS PRIMAS Y MATERIALES DE PRODUCCIÓN Y COMERCIALIZACIÓN	30.00
2.2 MATERIALES Y SUMINISTROS	30.80
2.3 MOBILIARIO Y EQUIPO DE ADMINISTRACIÓN	30.80
2.4 MOBILIARIO Y EQUIPO EDUCACIONAL Y RECREATIVO	30.00
2.5 EQUIPO E INSTRUMENTAL MÉDICO Y DE LABORATORIO	34.00
2.6 VEHÍCULOS Y EQUIPO DE TRANSPORTE	30.00
2.7 EQUIPO DE DEFENSA Y SEGURIDAD	30.00
2.8 MAQUINARIA, OTROS EQUIPOS Y HERRAMIENTAS	30.00
2.9 ACTIVOS BIOLÓGICOS	30.00
2.10 BIENES FINANCIEROS	30.00
2.11 ACTIVOS INTANGIBLES	30.00
2.12 OBRA PÚBLICA EN BIENES DE DOMINIO PÚBLICO	30.00
2.13 OBRA PÚBLICA EN BIENES PROPIOS	30.00
2.14 ACCIONES Y PARTICIPACIONES DE CAPITAL	30.00
2.15 COMPRA DE TÍTULOS Y VALORES	30.00
2.16 CONCESIÓN DE PRÉSTAMOS	30.00
2.17 INVERSIONES EN FIDUCIARIOS, MANDATOS Y OTROS ANALÓGOS	30.00
2.18 PROVISIONES PARA CONTINGENCIAS Y OTRAS EROGACIONES ESPECIALES	30.00
2.19 AMORTIZACIÓN DE LA DEUDA PÚBLICA	30.00
2.20 ADEUDOS DE EJERCICIOS FISCALES ANTERIORES (ADEPAS)	30.00
2.21 OTROS EGRESOS PRESUPUESTARIOS NO CUENTABLES	30.00
3. MÁS GASTOS CONTABLES NO PRESUPUESTARIOS	320,416.28
3.1 ESTIMACIONES, DEPRECIACIONES, DE TERMINOS, OBSOLESCENCIA Y AMORTIZACIONES	320,416.28
3.2 PROVISIONES	30.00
3.3 DESAMORTIZACIÓN DE BIENES	30.00
3.4 AUMENTO POR INSUFICIENCIA DE ESTIMACIONES POR PÉRDIDA O DEFENSORO U OBSOLESCENCIA	30.00
3.5 AUMENTO POR INSUFICIENCIA DE PROVISIONES	30.00
3.6 OTROS GASTOS	30.00



**AGENCIA PRO SAN LUIS
SAN LUIS POTOSÍ**

**Conciliación entre los Egresos Presupuestarios y los Gastos Contables
Correspondiente Del 01/ene/2020 al 30/sep/2020**

Fecha y hora de impresión: 08/sep/2020 11:05 a.m.

Lic. Espinoza
Ag. Adm. de Presupuesto

3.7 OTROS GASTOS CONTABLES NO PRESUPUESTARIOS		90,700
4. TOTAL DE GASTOS CONTABLES		99,679,488.02

Notas de Gestión Administrativa

1. Introducción

Los estados financieros de la Agencia Pro San Luis, proveen de información financiera a los principales usuarios de la misma: al congreso y a los ciudadanos.

El objetivo del presente documento es la revelación del contexto y de los aspectos económicos-financieros más relevantes que influyeron en las decisiones del período, y que fueron considerados en la elaboración de los estados financieros para la mayor comprensión de los mismos y sus particularidades.

De esta manera, se informa y explica la respuesta de la Agencia Pro San Luis a las condiciones relacionadas con la información financiera del período de gestión, además, de exponer aquellas políticas que podrían afectar la toma de decisiones en períodos posteriores.

2. Panorama económico y financiero

La Agencia Pro San Luis opera con los recursos autorizados por el Gobierno Estatal establecidos en la Ley de Presupuesto de Egresos del Estado de San Luis Potosí para el ejercicio en curso en el apartado correspondiente a la Administración Pública Paraestatal para el desarrollo total de sus funciones.

3. Autorización e historia

A) Fecha de creación

De acuerdo a lo estipulado en el decreto administrativo con fecha 02 de octubre de 2015 se crea la Agencia Pro San Luis como organismo público descentralizado del poder ejecutivo de Estado Libre y Soberano de San Luis Potosí, sectorizado a la Secretaría de Desarrollo Económico.

B) Principales cambios en su estructura

La Agencia Pro San Luis cuenta con personalidad jurídica y patrimonio propios

4. Organización y objeto social

A) Objeto social

Promoción y atracción de inversiones productivas para el Estado de San Luis Potosí, en materia agropecuaria, turística, industrial y en general toda la actividad productiva

B) Régimen jurídico.

De acuerdo a la autorización por parte de la Secretaría de Hacienda y Crédito Público, a través del Servicio de Administración Tributaria se constituyó con el RFC APS151002U70, con un régimen de capital sin Tipo de Sociedad.

C) Consideraciones fiscales

- 1- Entero de retenciones mensuales de ISR por sueldos y salarios
- 2- Declaración informativa mensual de Proveedores
- 3- Entero de cuotas y aportaciones de Seguridad Social
- 4- Entero del Impuesto sobre Nómina

D) Estructura organizacional básica

La Agencia Pro San Luis cuenta para el despacho de los asuntos de su competencia con:

- i- Junta de Gobierno
- ii- Director general

5. Bases de preparación de los estados financieros

La emisión de información contable base para su integración en los formatos oficiales de los Estados Financieros de la Agencia Pro San Luis, fueron realizados de acuerdo a la Ley de General de Contabilidad Gubernamental en conjunto con las disposiciones legales aplicables y las condiciones emitidas por el CONAC.

La información contenida se basa de acuerdo al Marco Conceptual y los Postulados Básicos de Contabilidad Gubernamental, así como todas las disposiciones que se generan y publican dentro de la página oficial de CONAC.

8. Partes relacionadas

Se establece que no existen partes relacionadas dentro de la Agencia Pro San Luis que pudieran ejercer influencia significativa sobre la toma de decisiones financieras y operativas.



GABRIELA RIVERA GRIMALDO
DIRECTORA GENERAL



DIEGO ARMANDO SALAZAR MUÑOZ
ADMINISTRATIVO



AGENCIA PRO SAN LUIS SAN LUIS POTOSÍ

Estado Analítico del Activo

Del 01 de Enero al 31 de Septiembre 2020

Concepto	Saldo Inicial 1	Cargos del periodo 2	Abonos del periodo 3	Saldo Final 4(1+2-3)	Variación del Periodo (4-1)
ACTIVO	1682,898.24	\$13,182,567.20	\$13,024,544.46	\$621,921.01	\$138,023.64
ACTIVO CIRCULANTE	\$243,263.41	\$13,182,567.20	\$12,994,868.78	\$650,972.03	\$407,708.62
EFFECTIVO Y EQUIVALENTES	\$343,952.98	\$6,704,270.25	\$6,539,191.23	\$608,431.96	\$264,478.98
DERECHOS A RECIBIR EFECTIVO O EQUIVALENTES	\$0.00	\$6,458,237.55	\$6,455,957.55	\$2,480.00	\$2,480.00
DERECHOS A RECIBIR BIENES O SERVICIOS	\$0.00	\$0.00	\$0.00	\$0.00	\$0.00
INVENTARIOS	\$0.00	\$0.00	\$0.00	\$0.00	\$0.00
ALMACENES	\$0.00	\$0.00	\$0.00	\$0.00	\$0.00
ESTIMACIÓN POR PÉRDIDA O DETERIORO DE ACTIVOS CIRCULANTES	\$0.00	\$0.00	\$0.00	\$0.00	\$0.00
OTROS ACTIVOS CIRCULANTES	\$0.00	\$0.00	\$0.00	\$0.00	\$0.00
ACTIVO NO CIRCULANTE	\$238,634.83	\$0.00	\$28,465.28	\$110,159.58	-\$128,475.25
INVERSIONES FINANCIERAS A LARGO PLAZO	\$0.00	\$0.00	\$0.00	\$0.00	\$0.00
DERECHOS A RECIBIR EFECTIVO O EQUIVALENTES A LARGO PLAZO	\$0.00	\$0.00	\$0.00	\$0.00	\$0.00
BIENES INMUEBLES, INFRAESTRUCTURA Y CONSTRUCCIONES EN PROCESO	\$0.00	\$0.00	\$0.00	\$0.00	\$0.00
BIENES MUEBLES	\$283,065.34	\$0.00	\$0.00	\$283,065.34	\$0.00
ACTIVOS INTANGIBLES	\$6,762.80	\$0.00	\$0.00	\$6,762.80	\$0.00
DEPRECIACIÓN, DETERIORO Y AMORTIZACIÓN ACUMULADA DE BIENES	-\$50,202.91	\$0.00	\$29,455.38	-\$20,747.53	\$29,455.38
ACTIVOS CIFERADOS	\$0.00	\$0.00	\$0.00	\$0.00	\$0.00
ESTIMACIÓN POR PÉRDIDA O DETERIORO DE ACTIVOS NO CIRCULANTES	\$0.00	\$0.00	\$0.00	\$0.00	\$0.00
OTROS ACTIVOS NO CIRCULANTES	\$0.00	\$0.00	\$0.00	\$0.00	\$0.00

* Bajo protesta de decir verdad elaboramos que los Estados Financieros y sus notas, son razonablemente correctos y son responsabilidad del emisor.

LIC. GABRIELA RIVERA GRIMALDO

DIRECTORA GENERAL

CP. DIEGO ARMANDO SALAZAR MUÑOZ

ADMINISTRATIVO



**AGENCIA PRO SAN LUIS
SAN LUIS POTOSÍ**

Estado Analítico de la Deuda y Otros Pasivos

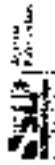
Del 01 de Enero al 30 de Septiembre 2020

Denominación de las Deudas	Moneda de Contratación	Institución o País Acreedor	Saldo Inicial del Periodo	Saldo Final del Periodo
DEUDA PÚBLICA				
Corto Plazo				
Deuda Interna				
Instituciones de Crédito	Peso	México	\$0.00	\$0.00
Títulos y Valores	Peso	México	\$0.00	\$0.00
Arrendamientos Financieros	Peso	México	\$0.00	\$0.00
Deuda Externa				
Organismos Financieros Internacionales	Peso	México	\$0.00	\$0.00
Deuda Bilateral	Peso	México	\$0.00	\$0.00
Títulos y Valores	Peso	México	\$0.00	\$0.00
Arrendamientos Financieros	Peso	México	\$0.00	\$0.00
Suavidad Corto Plazo	Peso	México	\$0.00	\$0.00
Largo Plazo				
Deuda Interna				
Instituciones de Crédito	Peso	México	\$0.00	\$0.00
Títulos y Valores	Peso	México	\$0.00	\$0.00
Arrendamientos Financieros	Peso	México	\$0.00	\$0.00
Deuda Externa				
Organismos Financieros Internacionales	Peso	México	\$0.00	\$0.00
Deuda Bilateral	Peso	México	\$0.00	\$0.00
Títulos y Valores	Peso	México	\$0.00	\$0.00
Arrendamientos Financieros	Peso	México	\$0.00	\$0.00
Suavidad Largo Plazo	Peso	México	\$0.00	\$0.00
Otros Pasivos				
Total Deuda y Otros Pasivos	Peso	México	\$211,083.27	\$104,747.35
	Peso	México	\$211,083.27	\$104,747.35

"Bajo protesta de decir verdad declaramos que los Estados Financieros y sus notas, son apropiadamente completos y son responsabilidad del emisor".

J.C. GABRIELA RIVERA GRIMALDO
DIRECTORA GENERAL

CP DIEGO ARMANDO SALAZAR MUÑOZ
ADMINISTRATIVO



AGENCIA PRO SAN LUIS SAN LUIS POTOSÍ

Balanza de Comprobación del 01/ene/2020 al 30/sep/2020

Cuentas de Mayor con saldo y/o movimientos. (De la cuenta: 1000 a la 9000)

Fecha y Hora de Impresión: 08/sep/2020
11:11 a.m.

Url: http://sai.gov.py
Rpt: rptBalanzaComprobacion

Núm.	Cuenta	Nombre de la cuenta	SALDO AJUSTADO		MOVIMIENTO		SALDO ACTUAL	
			DEUDOR	ACREEDOR	DEUDOR	ACREEDOR	DEUDOR	ACREEDOR
D	1111	EFECTIVO	\$4,500.00	\$0.00	\$4,500.00	\$0.00	\$4,500.00	\$0.00
D	1113	BANCOS Y Cuentas de Ahorro	\$238,053.85	\$0.00	\$0,000,770.25	\$5,034,091.23	\$300,824.10	\$0.00
D	112	Cuentas por Cobrar a Corto Plazo	\$0.00	\$0.00	\$0,447,188.55	\$6,467,188.55	\$0.00	\$0.00
D	113	Cuentas de Ingresos por Cobrar a Corto Plazo	\$0.00	\$0.00	\$11,109.00	\$8,708.00	\$2,401.00	\$0.00
D	1241	Mobiliario y Equipo de Administración	\$274,798.24	\$0.00	\$0.00	\$0.00	\$274,798.24	\$0.00
D	1242	Mobiliario y Equipo Educativo, Recreativo y Deportivo	\$8,288.00	\$0.00	\$0.00	\$0.00	\$8,288.00	\$0.00
D	1251	Software	\$6,752.80	\$0.00	\$0.00	\$0.00	\$6,752.80	\$0.00
A	1263	Depreciación Acumulada de Bienes Muebles	\$0.00	\$35,130.75	\$0.00	\$0.00	\$0.00	\$35,130.75
A	1268	Amortización Acumulada de Activos Intangibles	\$0.00	\$6,011.15	\$0.00	\$0.00	\$0.00	\$6,011.15
A	2111	Servicios Personales por Pagar a Corto Plazo	\$0.00	\$0.00	\$2,565,984.75	\$2,565,984.75	\$0.00	\$0.00
A	2112	Proveedores por Pagar a Corto Plazo	\$0.00	\$0.00	\$3,305,758.00	\$3,305,758.00	\$0.00	\$0.00
A	2117	Retenciones y Contribuciones por Pagar a Corto Plazo	\$0.00	\$311,063.27	\$1,065,930.29	\$879,254.36	\$0.00	\$166,747.35
A	2118	Otras Cuentas por Pagar a Corto Plazo	\$0.00	\$0.00	\$0.00	\$0.00	\$0.00	\$0.00
A	3010	Resultados del Ejercicio (Ahorros de Gasto)	\$0.00	\$0.00	\$0.00	\$0.00	\$0.00	\$0.00
A	3020	Resultados de Ejercicios Anteriores	\$0.00	\$3,919,110.07	\$176,765.47	\$176,765.01	\$0.00	\$3,919,110.07
A	3052	Cambios por Errores Contables	\$0.00	\$0.00	\$176,765.47	\$0.00	\$0.00	\$-176,765.47
A	4113	Ingresos por Venta de Bienes y Prestación de Servicios de Entidades Parastatales y Fideicomisos no Empresariales y no Financieros	\$0.00	\$0.00	\$0.00	\$1,221.26	\$0.00	\$1,221.26
A	4221	Transferencias y Asignaciones	\$0.00	\$0.00	\$0.00	\$0.00	\$0.00	\$0.00
A	4223	Subsidios y Subvenciones	\$0.00	\$0.00	\$0.00	\$0.00	\$0.00	\$0.00
A	4389	Otros Ingresos y Beneficios Varios	\$0.00	\$0.00	\$0.00	\$0.00	\$0.00	\$0.00
D	5111	Remuneraciones al Personal de Carácter Permanente	\$0.00	\$0.00	\$2,145,070.67	\$0.00	\$2,145,070.67	\$0.00
D	5114	Seguro Social	\$0.00	\$0.00	\$440,963.92	\$0.00	\$440,963.92	\$0.00
D	5121	Materiales de Administración, Emisión de Documentos y Artículos Oficiales	\$0.00	\$0.00	\$20,067.55	\$0.00	\$20,067.55	\$0.00
D	5122	Alugueres y Utilidades	\$0.00	\$0.00	\$7,479.08	\$0.00	\$7,479.08	\$0.00
D	5124	Materiales y Artículos de Construcción y de Reparación	\$0.00	\$0.00	\$288.00	\$0.00	\$288.00	\$0.00
D	5125	Productos Químicos, Farmacéuticos y de Laboratorio	\$0.00	\$0.00	\$0.00	\$0.00	\$0.00	\$0.00
D	5128	Combustibles, Lubricantes y Aditivos	\$0.00	\$0.00	\$00,800.00	\$0.00	\$00,800.00	\$0.00
D	5129	Materiales, Repuestos y Accesorios Menores	\$0.00	\$0.00	\$1,800.00	\$0.00	\$1,800.00	\$0.00
D	5132	Servicios de Arrendamiento	\$0.00	\$0.00	\$20,648.00	\$0.00	\$20,648.00	\$0.00
D	5133	Servicios Profesionales, Científicos y Técnicos y Otros Servicios	\$0.00	\$0.00	\$22,258.68	\$0.00	\$22,258.68	\$0.00
D	5134	Servicios Financieros, Bancarios y Comerciales	\$0.00	\$0.00	\$6,271.08	\$0.00	\$6,271.08	\$0.00
D	5135	Servicios de Instalación, Reparación, Mantenimiento y Conservación	\$0.00	\$0.00	\$1,283.00	\$0.00	\$1,283.00	\$0.00
D	5139	Servicios de Comunicación Social y Publicidad	\$0.00	\$0.00	\$18,914.66	\$0.00	\$18,914.66	\$0.00
D	5138	Servicios de Traducción y Viajes	\$0.00	\$0.00	\$20,850.12	\$0.00	\$20,850.12	\$0.00
D	5138	Servicios Oficiales	\$0.00	\$0.00	\$30,057.10	\$0.00	\$30,057.10	\$0.00
D	5139	Otros Servicios Generales	\$0.00	\$0.00	\$83,708.65	\$0.00	\$83,708.65	\$0.00
D	5232	Compras de Descentralización y Otros	\$0.00	\$0.00	\$3,000,000.00	\$0.00	\$3,000,000.00	\$0.00
D	6016	Depreciación de Bienes Muebles	\$0.00	\$0.00	\$0.00	\$0.00	\$0.00	\$0.00
D	8410	LEY DE PROPIEDAD ESTIMADA	\$0.00	\$0.00	\$5,172,218.06	\$0.00	\$5,172,218.06	\$0.00



AGENCIA PRO SAN LUIS SAN LUIS POTOSÍ

Balanza de Comprobación del 01/ene/2020 al 30/sep/2020

Cuentas de Mayor con saldo y/o movimientos. (De la cuenta: 1000 a la 6000)

Uzr: superint
Rpo: gfr@salp.gob.mx

Fecha: 05/sep/2020
hora de impresión: 11:15 a.m.

Mód.	Cuenta	Nombre de la cuenta	SALDO ANTERIOR		MOVIMIENTOS		SALDO ACTUAL	
			DEUDOR	ACREEDOR	DEUDOR	ACREEDOR	DEUDOR	ACREEDOR
A	8130	LEY DE INGRESOS POR CALCULAR	\$0.00	\$0.00	\$0,461,354.20	\$8,177,218.00	\$0.00	\$1,715,688.61
D	8130	MODIFICACIONES A LA LEY DE INGRESOS ESTIMADA	\$0.00	\$0.00	\$0,000,000.00	\$128,421.20	\$2,872,576.90	\$0.00
A	8140	LEY DE INGRESOS DEVENGADA	\$0.00	\$0.00	\$6,334,830.19	\$6,334,830.19	\$0.00	\$0.00
A	8150	LEY DE INGRESOS RECAUDADA	\$0.00	\$0.00	\$0.00	\$0,000,000.00	\$0.00	\$6,334,830.19
A	8210	PRESUPUESTO DE EGRESOS AFIRMIADO	\$0.00	\$0.00	\$0.00	\$5,177,318.09	\$0.00	\$5,177,318.09
D	8220	PRESUPUESTO DE EGRESOS POR EJERCER	\$0.00	\$0.00	\$4,445,026.00	\$7,706,058.24	\$708,087.82	\$0.00
A	8230	MODIFICACIONES AL PRESUPUESTO DE EGRESOS APROBADO	\$0.00	\$0.00	\$284,259.20	\$3,237,630.08	\$0.00	\$3,321,889.28
D	8240	PRESUPUESTO DE EGRESOS COMPROMETIDO	\$0.00	\$0.00	\$7,344,059.14	\$5,344,049.64	\$1,800,740.64	\$0.00
D	8250	PRESUPUESTO DE EGRESOS CANCELADO	\$0.00	\$0.00	\$5,044,040.84	\$5,014,040.64	\$0.00	\$0.00
D	8260	PRESUPUESTO DE EGRESOS EJERCIDO	\$0.00	\$0.00	\$4,844,848.04	\$5,944,949.64	\$0.00	\$0.00
D	8270	PRESUPUESTO DE EGRESOS PAGADO	\$0.00	\$0.00	\$5,044,848.04	\$0.00	\$5,044,848.04	\$0.00
			\$633,201.56	\$633,201.10	\$81,500,425.64	\$81,937,452.04	\$22,870,078.79	\$62,878,678.73

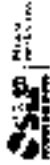
Salidas en:



AGENCIA
PRO SAN LUIS

2

INFORMACION PRESUPUESTARIA



AGENCIA PRO SAN LUIS SAN LUIS POTOSÍ

Estado Analítico de Ingresos
Del 01/enero/2020 al 30/sep/2020

Fecha y hora de impresión: 08/10/2020
11:36 a.m.

Ver Español
Reporte: rptEstadoIngresosMunicipalR0_07_2019

Rubros de los Ingresos	Ingreso					Diferencia (8=9-1)
	Estimado (1)	Ampliaciones / Reducciones (2)	Modificado (3=1+2)	Devengados (4)	Recaudado (5)	
IMPUESTOS	\$0.00	\$0.00	\$0.00	\$0.00	\$0.00	\$0.00
CUOTAS Y APORTACIONES DE SEGURIDAD SOCIAL	\$0.00	\$0.00	\$0.00	\$0.00	\$0.00	\$0.00
CONTRIBUCIONES DE MEJORAS	\$0.00	\$0.00	\$0.00	\$0.00	\$0.00	\$0.00
DERECHOS	\$0.00	\$0.00	\$0.00	\$0.00	\$0.00	\$0.00
PRODUCTOS	\$0.00	\$0.00	\$0.00	\$0.00	\$0.00	\$0.00
APROVECHAMIENTOS	\$0.00	\$0.00	\$0.00	\$0.00	\$0.00	\$0.00
INGRESOS POR VENTA DE BIENES, PRESTACION DE SERVICIOS PARTICIPACIONES, APORTACIONES, CONVENIOS, INCENTIVOS Y TRANSFERENCIAS, ASIGNACIONES, SUBSIDIOS Y SUBVENCIÓN	\$13,000.00	\$0.00	\$13,000.00	\$4,221.38	\$4,221.38	-8,778.62
INGRESOS DERIVADOS DE FINANCIAMIENTO	\$5,164,218.00	\$2,873,579.50	\$8,037,797.50	\$4,230,708.83	\$4,330,708.83	1,198,460.83
Total	\$5,177,218.00	\$2,873,579.50	\$8,050,797.50	\$8,554,418.19	\$8,554,418.19	1,197,712.19

Estado Analítico de ingresos por Fuente de Financiamiento	Ingreso					Diferencia (8=9-1)
	Estimado (1)	Ampliaciones / Reducciones (2)	Modificado (3=1+2)	Devengados (4)	Recaudado (5)	
Ingresos del Poder Ejecutivo Federal o Estatal y de los Municipios						
IMPUESTOS	\$0.00	\$0.00	\$0.00	\$0.00	\$0.00	\$0.00
CUOTAS Y APORTACIONES DE SEGURIDAD SOCIAL	\$0.00	\$0.00	\$0.00	\$0.00	\$0.00	\$0.00
CONTRIBUCIONES DE MEJORAS	\$0.00	\$0.00	\$0.00	\$0.00	\$0.00	\$0.00
DERECHOS	\$0.00	\$0.00	\$0.00	\$0.00	\$0.00	\$0.00
PRODUCTOS	\$0.00	\$0.00	\$0.00	\$0.00	\$0.00	\$0.00
APROVECHAMIENTOS	\$0.00	\$0.00	\$0.00	\$0.00	\$0.00	\$0.00
PARTICIPACIONES, APORTACIONES, CONVENIOS, INCENTIVOS Y TRANSFERENCIAS, ASIGNACIONES, SUBSIDIOS Y SUBVENCIÓN	\$0.00	\$0.00	\$0.00	\$0.00	\$0.00	\$0.00
Ingresos de los Entes Públicos de los Poderes Legislativo y Judicial, de los Organos Autónomos y del Sector Parastatal o Paramunicipal, así como de las Empresas Productivas del Estado						
CUOTAS Y APORTACIONES DE SEGURIDAD SOCIAL	\$0.00	\$0.00	\$0.00	\$0.00	\$0.00	\$0.00
PRODUCTOS	\$0.00	\$0.00	\$0.00	\$0.00	\$0.00	\$0.00
INGRESOS POR VENTA DE BIENES, PRESTACION DE SERVICIO Y TRANSFERENCIAS, ASIGNACIONES, SUBSIDIOS Y SUBVENCIÓN	\$13,000.00	\$0.00	\$13,000.00	\$4,221.38	\$4,221.38	-8,778.62
INGRESOS DERIVADOS DE FINANCIAMIENTO	\$5,164,218.00	\$2,873,579.50	\$8,037,797.50	\$4,230,708.83	\$4,330,708.83	1,198,460.83
Total	\$5,177,218.00	\$2,873,579.50	\$8,050,797.50	\$8,554,418.19	\$8,554,418.19	1,197,712.19



U.S. SEP/2010
Rpt. p/Español/RecursosHidricosCP_2010

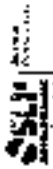
AGENCIA PRO SAN LUIS SAN LUIS POTOSÍ

Estado Analítico de Ingresos
Del 01/ener/2020 Al 30/sep/2020

Fecha y Hora de Impresión | 05/09/2020 | 11:38 a.m.

J.C. GABRIELA RIVERA GIRALDO
DIRECTORA GENERAL

CP. DIEGO ARMANDO SALAZAR MUÑOZ
ADMINISTRATIVO



**AGENCIA PRO SAN LUIS
SAN LUIS POTOSI**

Estado Analítico del Ejercicio Presupuesto de Egresos

Ver siguiente
Rep: rptEstadoPresupuestoEgresos_UAJ

Clasificación Administrativa
Del 01/ene/2020 Al 30/sep/2020

Fecha y hora de impresión: 05/sep/2020
11:38 a.m.

Concepto	Egresos					Subejercicio \$ = (3 - 4)
	Aprobado 1	Ampliaciones / Reducciones 2	Modificado 3=(1+2)	Devengado 4	Pagado 5	
100 DIRECCION GENERAL						
101 Direccion general	\$2,690,841.92	\$1,918,098.43	\$5,608,710.77	\$4,400,432.29	\$4,400,432.29	\$1,908,278.43
DIRECCION GENERAL	\$2,690,841.92	\$1,918,098.43	\$5,608,710.77	\$4,400,432.29	\$4,400,432.29	\$1,908,278.43
200 INDUSTRIA						
201 Area de Industria	\$227,639.43	-371,230.40	\$596,469.43	\$331,605.46	\$331,605.46	\$204,887.96
202 Area de Turismo	\$401,255.12	\$0.00	\$401,255.12	\$284,098.20	\$284,098.20	\$145,198.90
INDUSTRIA	\$1,928,894.55	-371,230.40	\$2,600,524.15	\$615,703.66	\$615,703.66	\$350,086.86
300 AGRICULTURA						
301 Area de Agricultura	\$1,071,177.95	\$34,230.00	\$1,036,977.95	\$632,340.85	\$632,340.85	\$407,637.13
AGRICULTURA	\$1,071,177.95	\$34,230.00	\$1,036,977.95	\$632,340.85	\$632,340.85	\$407,637.13
400 ADMINISTRATIVA						
401 Area administrativa	\$465,149.85	\$30,910.40	\$504,260.25	\$224,814.32	\$224,814.32	\$181,844.73
ADMINISTRATIVA	\$465,149.85	\$30,910.40	\$504,260.25	\$224,814.32	\$224,814.32	\$181,844.73
Total Fin	\$5,172,504.30	\$2,693,529.23	\$7,866,033.53	\$5,261,349.07	\$5,261,349.07	\$2,700,607.99

Concepto	Egresos				Subejercicio 6 = (3-4)
	Aprobado	Ampliaciones / (Reducciones)	Modificado 3=(1+2)	Devengado	
1		2	3=(1+2)	4	5

LIC. GABRIELA RIVERA GRIMALDO
DIRECTORA GENERAL

CIPRIANO ARRIMANDO SALAZAR MUÑOZ
ADMINISTRATIVO


**AGENCIA PRO SAN LUIS
SAN LUIS POTOSÍ**

Estado Analítico del Ejercicio Presupuesto de Egresos
Clasificación Administrativa - Orden de Gobierno
F Del 01/ene/2020 Al 30/sep/2020

Fecha y Obsolescencia
11/09/2020

Uso: ejecutivo
Rep: rptEstadoPresupuestoCuenta_UA3_03_02

Concepto	Egresos					Subpartido S = (3 - 4)
	Aprobado 1	Modificaciones / Anulaciones 2	Modificado S=(1+2)	Devengado 4	Pagado 5	
TOTAL DEL GASTO	\$0.00	\$0.00	\$0.00	\$0.00	\$0.00	\$0.00
PODER EJECUTIVO	\$0.00	\$0.00	\$0.00	\$0.00	\$0.00	\$0.00
PODER LEGISLATIVO	\$0.00	\$0.00	\$0.00	\$0.00	\$0.00	\$0.00
PODER JUDICIAL	\$0.00	\$0.00	\$0.00	\$0.00	\$0.00	\$0.00
ORGANOS AUTÓNOMOS	\$0.00	\$0.00	\$0.00	\$0.00	\$0.00	\$0.00


LIC. GABRIELA RIVERA GRIMALDO
DIRECTORA GENERAL


DIEGO ARMANDO SALAZAR MUÑOZ
ADMINISTRATIVO

AGENCIA PRO SAN LUIS SAN LUIS POTOSÍ

Estado Analítico del Ejercicio Presupuestario de Egresos
Clasificación Administrativa - Sector Parastatal

Fecha y Deficet/2020
Mes de Impresión 11:50 p.m.

UIC: 00000000
Rep: rptEstadoPresupuestarioLUS_08_06

| Quiérame | 30/09/2020

Concepto	Egresos				Banco
	Aprobado	Asignaciones / (Presupuestos) 2	Modificado 3=(1+2)	Devengado 4	
	1				6=(3-4)
TOTAL DEL GASTO	\$5,177,218.00	\$2,873,878.80	\$8,050,786.80	\$5,844,849.84	\$2,105,947.16
ENTIDADES PARAESTATALES Y FIDEICOMISOS NO EMPRESARIALES Y NO FINANCIEROS	85,177,218.00	\$2,873,878.80	\$8,050,786.80	\$5,844,849.84	\$2,105,947.16
INSTITUCIONES PÚBLICAS DE LA SEGURIDAD SOCIAL	\$0.00	\$0.00	\$0.00	\$0.00	\$0.00
ENTIDADES PARAESTATALES EMPRESARIALES NO FINANCIERAS CON PARTICIPACION ESTATAL MAYORITARIA	\$0.00	\$0.00	\$0.00	\$0.00	\$0.00
FIDEICOMISOS EMPRESARIALES NO FINANCIEROS CON PARTICIPACION ESTATAL MAYORITARIA	\$0.00	\$0.00	\$0.00	\$0.00	\$0.00
ENTIDADES PARAESTATALES EMPRESARIALES FINANCIERAS MONETARIAS CON PARTICIPACION ESTATAL MAYORITARIA	\$0.00	\$0.00	\$0.00	\$0.00	\$0.00
ENTIDADES PARAESTATALES EMPRESARIALES FINANCIERAS NO MONETARIAS CON PARTICIPACION ESTATAL MAYORITARIA	\$0.00	\$0.00	\$0.00	\$0.00	\$0.00
FIDEICOMISOS FINANCIEROS PÚBLICOS CON PARTICIPACION ESTATAL MAYORITARIA	\$0.00	\$0.00	\$0.00	\$0.00	\$0.00

LIC GABRIELA RIVERA ORRALDO
 DIRECTORA GENERAL

CP DISGABRIEL SALAZAR MUNOZ
 ADMINISTRATIVO

AGENCIA PRO SAN LUIS SAN LUIS POTOSI

Estado Analítico del Ejercicio Presupuesto de Egresos
Clasificación Económica (por Tipo de Gasto)
 Del 01/enero/2020 Al 31/dic/2020

Fecha y hora de Impresión: 05/ene/2020 11:41 a.m.

(ver superavit)
 Map: (ver Estado Presupuestal Egresos, CL)

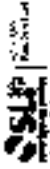
Concepto	Egresos					Subejercicio
	Aprobado	Modificado	Devengado	Pagado		
1 Gasto Corriente	\$5,177,240.00	\$4,950,798.00	\$5,944,949.64	\$5,944,949.64	\$5,105,847.76	
2 Gasto de Capital	\$0.00	\$0.00	\$0.00	\$0.00	\$0.00	
3 Amortización de la deuda y asistencias de pasividad	\$0.00	\$0.00	\$0.00	\$0.00	\$0.00	
4 Pensiones y Jubilaciones	\$0.00	\$0.00	\$0.00	\$0.00	\$0.00	
5 Participaciones	\$0.00	\$0.00	\$0.00	\$0.00	\$0.00	
TOTAL	\$5,177,240.00	\$4,950,798.00	\$5,944,949.64	\$5,944,949.64	\$5,105,847.76	

LIC. GABRIELA RIVERA GRIMALDO

DIRECTORA GENERAL

CP. DIEGO ARMANDO SALAZAR MUÑOZ

ADMINISTRATIVO



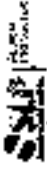
**AGENCIA PRO SAN LUIS
SAN LUIS POTOSÍ**

Estado Analítico del Ejercicio Presupuesto de Egresos
 Clasificación Económica (por Tipo de Gasto)
 U. Administrativa 101 | Del 01/ene/2020 Al 30/sep/2020

Fecha y
hora de Impresión 08/oct/2020
11:43 a.m.

UAF Superior
Rep: rptEstadoPresupuestoEgresos_CLE

Concepto	Egresos			Pagado	Subordinado
	Aprobado	Modificado	Devengado		
1 Gasto Corriente	\$2,880,841.92	\$2,916,098.00	\$4,400,432.20	\$4,400,432.20	\$1,108,379.43
Total	\$2,880,841.92	\$2,916,098.00	\$4,400,432.20	\$4,400,432.20	\$1,108,379.43



**AGENCIA PRO SAN LUIS
SAN LUIS POTOSÍ**

Estado Analítico del Ejercicio Presupuestario de Egresos

Clasificación Económica (por Tipo de Gasto)

U. Autoridad: Exp. del Estado de San Luis Potosí

(U. Administrativa: 204 | Del 01/01/2020 Al 30/09/2020)

Fecha: 05/10/2020
Hora de Impresión: 11:42 a.m.

Concepto	Egresos					Subsidiado
	Aprobado	Compras/Contratos (Reflexiones)	Modificado	Desagotado	Proyecto	
1 Gasto Corriente	8027,689.49	-531,200.00	8,646,498.49	8,317,605.48	\$131,609.48	\$264,267.98
Total	8027,689.49	-531,200.00	8,646,498.49	8,317,605.48	\$131,609.48	264,267.98

Estado Anual del Ejercicio Presupuesto de Egresos
Clasificación Económica (por Tipo de Gasto)
 U. Administrativa. 202 | Del 01/ene/2020 Al 30/sep/2020

Fecha y hora de impresión: 08/09/2024 11:42 a.m.

UIC: 04/04/007
 Rpt: rptEstadoPresupuestoEgresos_C1.2

Concepto	Egresos				Pagado	Subejercicio
	Aprobado	Modificado	Derivado	Restricciones		
1 Gasto Corriente	3,401,265.12	3,401,265.12	325,864.20		3,727,129.32	3,145,400.92
Total	3,401,265.12	3,401,265.12	325,864.20		3,727,129.32	3,145,400.92



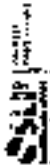
AGENCIA PRO SAN LUIS SAN LUIS POTOSÍ

Estado Analítico del Ejercicio Presupuesto de Egresos
Clasificación Económica (por Tipo de Gasto)
U. Administrativa: 401 | Del 01/Jan/2020 Al 30/Sep/2020

Fecha y hora de Impresión: 06/09/2020 11:42 a.m.

UCL: 20200906
Rep: rptEstadoPresupuestoEgresos_C12

Concepto	Egresos				Pagado	Subejercicio
	Aprobado	Comprometido (Reservaciones)	Modificado	Devengado		
I Gasto Corriente	\$485,446.53	\$12,810.00	\$208,389.55	\$324,514.82	\$324,514.82	\$181,844.73
TOTAL	\$485,446.53	\$12,810.00	\$208,389.55	\$324,514.82	\$324,514.82	\$181,844.73



AGENCIA PRO SAN LUIS SAN LUIS POTOSÍ

Estado Analítico del Ejercicio Presupuesto de Egresos Clasificación por Objeto del Gasto (Capítulo y Concepto)

Usc. septiembre
Rep: rptCptPresupuestoEgresos_C01_010

Fecha: 06/09/2020
Fecha de Impresión: 11/23/2020

Concepto	Egresos					Subtotal \$ = (3 - 4)
	Aprobado 1	Ampliaciones / Modificaciones 2	Modificado 3=(1+2)	Devengado 4	Pagado 5	
SERVICIOS PERSONALES	25,216,416.95	50.00	25,216,466.95	\$2,896,864.78	\$2,166,864.78	\$1,987,662.17
REMUNERACIONES AL PERSONAL DE CARÁCTER PERMANENTE	\$2,934,927.00	\$0.00	\$2,934,927.00	\$2,145,020.67	\$2,145,020.67	\$2,039,965.19
REMUNERACIONES AL PERSONAL DE CARÁCTER TRANSITORIO	\$0.00	\$0.00	\$0.00	\$0.00	\$0.00	\$0.00
REMUNERACIONES ADICIONALES Y ESPECIALES	\$345,300.97	\$0.00	\$345,300.97	\$0.00	\$0.00	\$345,300.97
SEGURIDAD SOCIAL	1423,593.99	\$0.00	1423,593.99	\$440,863.62	\$440,863.62	\$182,205.07
OTRAS PRESTACIONES SOCIALES Y ECONÓMICAS	\$0.00	\$0.00	\$0.00	\$0.00	\$0.00	\$0.00
PREVISIONES	\$0.00	\$0.00	\$0.00	\$0.00	\$0.00	\$0.00
PAGO DE ESTÍMULOS A SERVIDORES PÚBLICOS	\$0.00	\$0.00	\$0.00	\$0.00	\$0.00	\$0.00
MATERIALES Y SUMINISTROS	625,874.74	37,486.19	663,360.93	\$41,815.84	\$41,815.84	\$213,844.12
MATERIALES DE ADMINISTRACIÓN, BANCOS DE DOCUMENTOS	\$127,415.86	14,120.00	141,535.86	\$20,507.55	\$20,507.55	\$407,028.41
ALIMENTOS Y UTENSILIOS	\$44,881.62	-31,504.00	\$13,377.62	\$7,439.09	\$7,439.09	\$25,938.53
MATERIAS PRIMAS Y MATERIALES DE PRODUCCIÓN Y COMERCIO	\$0.00	\$0.00	\$0.00	\$0.00	\$0.00	\$0.00
MATERIALES Y ARTÍCULOS DE CONSTRUCCIÓN Y DE REPARACIÓN	\$0.00	\$300.00	\$300.00	\$296.00	\$296.00	\$11.00
PRODUCTOS QUÍMICOS, FARMACÉUTICOS Y DE LABORATORIO	\$0.00	\$940.00	\$940.00	\$910.00	\$910.00	\$0.00
COMBUSTIBLES, LUBRICANTES Y ADITIVOS	\$98,052.16	\$0.00	\$98,052.16	\$30,800.00	\$30,800.00	\$67,252.16
VESTUARIO, REAJUSTES, PREVIAS DE PROTECCIÓN Y ARTÍCULOS	\$0.00	\$0.00	\$0.00	\$0.00	\$0.00	\$0.00
MATERIALES Y SUMINISTROS PARA SEGURIDAD	\$0.00	\$0.00	\$0.00	\$0.00	\$0.00	\$0.00
herramientas, refacciones y accesorios menores	\$5,270.00	\$1,800.00	\$7,070.00	\$1,800.00	\$1,800.00	\$5,270.00
SERVICIOS GENERALES	\$48,154.28	-\$134,077.30	-\$85,923.02	\$277,429.71	\$277,429.71	\$524,704.87
SERVICIOS BÁSICOS	\$4,840.00	\$0.00	\$4,840.00	\$0.00	\$0.00	\$4,840.00
SERVICIOS DE ARRENDAMIENTO	\$22,000.26	\$0.00	\$22,000.26	\$20,646.00	\$20,646.00	\$1,354.26
SERVICIOS PROFESIONALES, CIENTÍFICOS, TÉCNICOS Y OTROS	\$20,419.00	\$9,630.00	\$30,049.00	\$22,369.66	\$22,369.66	\$7,679.34
SERVICIOS FINANCIEROS, BANCARIOS Y COMERCIALES	\$0.00	\$2,704.00	\$2,704.00	\$4,271.98	\$4,271.98	\$5,432.02

L.C. GABRIELA RIVERA ORNELA
DIRECTORA GENERAL

CP DIEGO ARMANDO SALAZAR MUÑOZ
ADMINISTRATIVO

AGENCIA PRO SAN LUIS SAN LUIS POTOSÍ

Estado Analítico del Ejercicio Presupuesto de Egresos Clasificación por Objeto del Gasto (Capítulo y Concepto)

Fecha y Hora de Impresión: 06/04/2020 11:43 a.m.

UW: San Luis Potosí, 01/04/2020, 11:43 a.m.

Concepto	Egresos				Subjetivo 8 = (3 + 4)	
	Aprobado 1	Ampliaciones / Percepciones 2	Modificado 3=(1+2)	Devengado 4		Pagado 5
SERVICIOS DE INSTALACIÓN, REPARACIÓN, MANTENIMIENTO	\$11,199.88	\$3,850.00	\$14,059.88	\$3,769.00	\$3,769.00	\$10,290.88
SERVICIO DE COMUNICACIÓN SOCIAL Y PUBLICIDAD	\$0.00	\$119,920.00	\$119,920.00	\$78,914.88	\$78,914.88	\$43,005.12
SERVICIO DE TRABAJOS Y VIÁTICOS	\$423,058.90	\$252,344.20	\$675,403.10	\$20,959.12	\$20,959.12	\$654,444.00
SERVICIO OFICIALES	\$342,860.90	\$17,100.00	\$359,960.90	\$93,087.30	\$93,087.30	\$266,873.60
OTROS SERVICIOS GENERALES	\$85,959.04	\$0.00	\$85,959.04	\$53,708.67	\$53,708.67	\$32,250.37
TRANSFERENCIAS, ASIGNACIONES, SUBSIDIOS Y OT	\$0.00	\$0.00	\$0.00	\$0.00	\$0.00	\$0.00
TRANSFERENCIAS INTERNO Y ASIGNACIONES AL SECTOR I	\$0.00	\$0.00	\$0.00	\$0.00	\$0.00	\$0.00
TRANSFERENCIAS AL RESTO DEL SECTOR PÚBLICO	\$0.00	\$0.00	\$0.00	\$0.00	\$0.00	\$0.00
SUBSIDIOS Y SUBVENCIÓNES	\$0.00	\$0.00	\$0.00	\$0.00	\$0.00	\$0.00
AYUDAS SOCIALES	\$0.00	\$0.00	\$0.00	\$0.00	\$0.00	\$0.00
PENSIONES Y JUBILACIONES	\$0.00	\$0.00	\$0.00	\$0.00	\$0.00	\$0.00
TRANSFERENCIAS A PREVISIONES, MANDATOS Y OTROS A	\$0.00	\$0.00	\$0.00	\$0.00	\$0.00	\$0.00
TRANSFERENCIAS A LA SEGURIDAD SOCIAL	\$0.00	\$0.00	\$0.00	\$0.00	\$0.00	\$0.00
DONATIVOS	\$0.00	\$0.00	\$0.00	\$0.00	\$0.00	\$0.00
TRANSFERENCIAS AL EXTERIOR	\$0.00	\$0.00	\$0.00	\$0.00	\$0.00	\$0.00
BIENES MUEBLES, INMUEBLES E INTANGIBLES	\$0.00	\$0.00	\$0.00	\$0.00	\$0.00	\$0.00
MÓBILES Y EQUIPO DE ADMINISTRACIÓN	\$0.00	\$0.00	\$0.00	\$0.00	\$0.00	\$0.00
MÓBILES Y EQUIPO EDUCACIONAL Y RECREATIVO	\$0.00	\$0.00	\$0.00	\$0.00	\$0.00	\$0.00
EQUIPO E INSTRUMENTAL MÉDICO Y DE LABORATORIO	\$0.00	\$0.00	\$0.00	\$0.00	\$0.00	\$0.00
VEHÍCULOS Y EQUIPO DE TRANSPORTE	\$0.00	\$0.00	\$0.00	\$0.00	\$0.00	\$0.00
EQUIPO DE DEFENSA Y SEGURIDAD	\$0.00	\$0.00	\$0.00	\$0.00	\$0.00	\$0.00
MAQUINARIA, OTROS EQUIPOS Y HERRAMIENTAS	\$0.00	\$0.00	\$0.00	\$0.00	\$0.00	\$0.00
ACTIVOS BIOLÓGICOS	\$0.00	\$0.00	\$0.00	\$0.00	\$0.00	\$0.00

LIC. GABRIELA RIVERA BRANNIDO
 DIRECTORA GENERAL

CP DIEGO ARMANDO SALAZAR MUÑOZ
 ADMINISTRATIVO

AGENCIA PRO SAN LUIS SAN LUIS POTOSÍ

Estado Analítico del Ejercicio Presupuestario de Egresos Clasificación por Objeto del Gasto (Capital y Concepto)

Fecha y
Iniciado (transacción)

05/06/2020
11-00 a fin.

U.S. - Supuesto

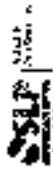
Del 01/enero/2020 Al 30/sep/2020

Egresos

Concepto	Egresos					Subjefcción 0 = () - 4)
	Aprobado 1	Anulaciones / Modificaciones 2	Modificado 3=(1+2)	Devengado 4	Pagado 5	
COSTO POR CUBIERTURAS	\$3.00	\$0.00	\$0.00	\$0.00	\$0.00	\$0.00
APOYOS FINANCIEROS	\$3.00	\$0.00	\$0.00	\$0.00	\$0.00	\$0.00
ADEUDOS DE EJERCICIOS FISCALES ANTERIORES (ADEPAS)	\$0.00	\$0.00	\$0.00	\$0.00	\$0.00	\$0.00
Total del Gasto	\$6,177,218.00	\$2,873,578.00	\$9,050,796.00	\$8,944,848.84	\$8,944,848.84	\$2,106,817.16

LIC. GABRIELA RIVERA GRIMALDO
DIRECTORA GENERAL

SERGIO ARMANDO SALAZAR MUÑOZ
ADMINISTRATIVO



AGENCIA PRO SAN LUIS SAN LUIS POTOSÍ

Estado Analítico del Ejercicio Presupuesto de Egresos Clasificación por Objeto del Gasto (Capítulo y Concepto)

Urf: rptEjercicio
Rpt: rptEjercicioPresupuestoEgresos_CP_OTD

Fecha y Hora de Ejecución
06/06/2020 11:45 a.m.

Concepto	Egresos					
	Aprobado 1	Anulaciones / (Reducciones) 2	Modificado 3=1+2	Devengado 4	Pagado 5	Subejercicio 6 = (3 - 4)
SERVICIOS PERSONALES	\$1,787,770.01	\$0.00	\$1,787,770.01	\$1,104,054.81	\$4,104,054.81	\$608,730.20
REAJUSTACIONES AL PERSONAL DE CARÁCTER PERMANENTE	\$12,704,632.00	\$0.00	\$12,704,632.00	\$814,354.47	\$814,354.47	\$358,727.53
REAJUSTACIONES ADICIONALES Y ESPECIALES	\$489,460.00	\$0.00	\$489,460.00	\$0.00	\$0.00	\$489,460.00
SEGURIDAD SOCIAL	\$289,647.21	\$0.00	\$289,647.21	\$189,336.34	\$189,336.34	\$79,511.87
MATERIALES Y SUMINISTROS	\$759,204.40	-62,704.40	\$696,500.00	\$449,878.34	\$459,878.34	\$189,871.08
MATERIALES DE ADMINISTRACIÓN, EMISIÓN DE DOCUMENTOS	\$88,040.00	-63,280.00	\$24,760.00	\$8,000.20	\$8,000.20	\$87,130.34
ALIMENTOS Y UTENSILIOS	\$40,651.82	-41,534.00	-\$878.18	\$7,409.76	\$7,409.06	\$30,711.54
PRODUCTOS QUÍMICOS, FARMACÉUTICOS Y DE LABORATORIO	\$0.00	\$940.00	\$940.00	\$940.00	\$940.00	\$0.00
COMBUSTIBLES, LUBRICANTES Y ADITIVOS	\$86,052.74	\$0.00	\$86,052.74	\$30,490.00	\$30,490.00	\$55,562.74
HERRAMIENTAS, REPARACIONES Y ACCESORIOS MENORES	\$5,270.00	\$1,800.00	\$7,070.00	\$1,800.00	\$1,800.00	\$5,270.00
SERVICIOS GENERALES	\$844,987.81	-681,227.31	\$163,760.50	\$280,466.34	\$280,466.34	\$372,671.17
SERVICIOS BÁSICOS	\$4,840.00	\$0.00	\$4,840.00	\$0.00	\$0.00	\$4,840.00
SERVICIOS DE ARRENDAMIENTO	\$22,000.58	\$0.00	\$22,000.58	\$20,446.00	\$20,446.00	\$1,554.58
SERVICIOS PROFESIONALES, CENTROS, TÉCNICOS Y OTROS	\$49,472.00	\$9,600.00	\$59,072.00	\$19,870.88	\$19,870.88	\$39,201.12
SERVICIOS FINANCIEROS, BANCARIOS Y COMERCIALES	\$0.00	\$2,704.00	\$2,704.00	\$2,634.46	\$2,634.46	\$69.54
SERVICIOS DE INSTALACIÓN, REPARACIÓN, MANUTENIMIENTO	\$7,269.68	\$0.00	\$7,269.68	\$303.00	\$303.00	\$6,966.68
SERVICIOS DE COMUNICACIÓN SOCIAL Y PUBLICIDAD	\$0.00	\$119,920.00	\$119,920.00	\$78,814.88	\$78,814.88	\$41,105.12
SERVICIOS DE TRASLADOS Y VIÁTICOS	\$392,448.00	-\$469,551.70	-\$77,103.70	\$14,560.00	\$14,560.00	\$91,643.70
SERVICIOS OFICIALES	\$194,890.00	\$17,100.00	\$211,990.00	\$93,087.00	\$93,087.00	\$118,903.00
OTROS SERVICIOS GENERALES	\$38,419.27	\$0.00	\$38,419.27	\$22,968.24	\$22,968.24	\$15,451.03
PARTICIPACIONES Y APORTACIONES	\$0.00	\$9,000,000.00	\$9,000,000.00	\$9,000,000.00	\$9,000,000.00	\$0.00
CONVENIOS	\$0.00	\$9,000,000.00	\$9,000,000.00	\$9,000,000.00	\$9,000,000.00	\$0.00
Total del Gasto	\$2,680,641.32	-\$2,216,668.30	\$463,973.02	\$4,400,417.29	\$4,400,417.29	\$7,104,778.43

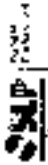
AGENCIA PRO SAN LUIS SAN LUIS POTOSÍ

Estado Anual del Ejercicio Presupuesto de Egresos
Clasificación por Objeto del Gasto (Capítulo y Concepto)
U. Administrativa: 201 | Del 01/ene/2020 Al 30/sep/2020

Fecha: 06/oct/2020
hora de Impresión: 11:45 a.m.

Urb: 30000000
Rpt: rptEstadoPresupuestoEgresos_CP_070

Concepto	Egresos				Subejercicio
	Aprobado 1	Aplicaciones / Plasificaciones 2	Modificado 3a(1+2)	Devengado 4	
SERVICIOS PERSONALES	\$461,062.47	\$0.00	\$461,062.47	\$421,867.98	\$129,094.49
REMERACIONES AL PERSONAL DE CARACTER PERMANENTE	\$377,607.00	\$0.00	\$377,607.00	\$285,188.00	\$109,618.00
SEGURIDAD SOCIAL	\$73,296.47	\$0.00	\$73,296.47	\$63,778.98	\$19,478.49
MATERIALES Y SUMINISTROS	\$7,337.89	\$0.00	\$7,337.89	\$2,190.77	\$5,147.11
MATERIALES DE ADMINISTRACIÓN, EMISIÓN DE DOCUMENTOS	\$7,337.89	\$0.00	\$7,337.89	\$2,190.77	\$5,147.11
SERVICIOS GENERALES	\$189,298.28	-\$31,200.00	\$158,098.28	\$7,876.73	\$150,221.55
SERVICIOS PROFESIONALES, CIENTÍFICOS, TÉCNICOS Y OTROS	\$72,853.50	\$0.00	\$72,853.50	\$67,200.00	\$12,141.50
SERVICIOS DE INSTALACIÓN, REPARACIÓN, MANTENIMIENTO	\$600.00	\$0.00	\$600.00	\$0.00	\$600.00
SERVICIOS DE TRASLADOS Y VIÁTICOS	\$21,200.00	\$31,200.00	\$50.00	\$0.00	\$0.00
SERVICIOS OFICIALES	\$100,000.00	\$0.00	\$100,000.00	\$0.00	\$100,000.00
OTROS SERVICIOS GENERALES	\$11,244.78	\$0.00	\$11,244.78	\$6,704.73	\$4,536.05
Total del Gasto	\$827,893.43	-\$31,200.00	\$796,693.43	\$521,805.48	\$284,887.95



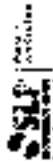
AGENCIA PRO SAN LUIS SAN LUIS POTOSÍ

Estado Analítico del Ejercicio Presupuesto de Egresos Clasificación por Objeto del Gasto (Capítulo y Concepto)

U. Adm. Habilitados: 202 | Del 01/ene/2020 Al 30/sep/2020

Fecha: 05/sep/2020
Hora de Impresión: 11:46 a.m.

Concepto	Egresos					Subtotal
	Aprobado 1	Aplicaciones / Modificaciones 2	Modificados 3=(1+2)	Devengado 4	Pagado 5	
SERVICIOS PERSONALES	\$387,278.18	\$0.00	\$387,278.18	\$280,000.00	\$250,000.00	\$136,114.99
REMUNERACIONES AL PERSONAL DE CARÁCTER PERMANENTE	\$287,926.00	\$0.00	\$287,926.00	\$207,648.00	\$207,648.00	\$80,160.00
REMUNERACIONES ADICIONALES Y ESPECIALES	\$37,990.00	\$0.00	\$37,990.00	\$0.00	\$0.00	\$37,990.50
SEGURIDAD SOCIAL	\$61,362.00	\$0.00	\$61,362.00	\$43,217.00	\$43,217.00	\$18,143.68
MATERIALES Y SUMINISTROS	\$2,786.40	\$8.86	\$2,795.26	\$0.00	\$0.00	\$2,790.00
MATERIALES DE ADMINISTRACIÓN DIVISIÓN DE DOCUMENTOS	\$2,786.40	\$0.00	\$2,786.40	\$0.00	\$0.00	\$2,780.00
SERVICIOS GENERALES	\$11,236.44	\$8.86	\$11,245.30	\$6,161.20	\$5,191.28	\$5,844.74
SERVICIOS PROFESIONALES, CIENTÍFICOS, TÉCNICOS Y OTI	\$4,088.60	\$0.00	\$4,088.60	\$0.00	\$0.00	\$2,088.00
SERVICIOS DE INSTALACIÓN, REPARACIÓN, MANTENIMIENTO	\$508.40	\$0.00	\$508.40	\$0.00	\$0.00	\$400.00
OTROS SERVICIOS GENERALES	\$6,247.84	\$0.00	\$6,247.84	\$6,161.20	\$6,191.28	\$3,056.74
Total del Gasto	\$487,226.12	\$8.86	\$487,235.12	\$286,066.20	\$256,066.28	\$145,199.82



AGENCIA PRO SAN LUIS SAN LUIS POTOSÍ

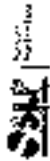
Estado Analítico del Ejercicio Presupuesto de Egresos Clasificación por Objeto del Gasto (Capítulo y Concepto)

Ucr: rptPresup
Rpt: rptEstadoPresupuestoEgresos_GP_DTO

Fecha: 05/06/2020
Nota de Impresión: 1 de 5 p.m

U. Administrativa: 301 | Del 01/ene/2020 Al 30/sep/2020

Concepto	Egresos					Subtotal
	Aprobado 1	Ampliaciones / Reducciones 2	Modificado 3=(1+2)	Devengado 4	Pagado 5	
SERVICIOS PERSONALES	\$964,838.42	\$0.00	\$964,838.42	\$916,172.66	\$976,172.66	\$976,366.84
REMUNERACIONES AL PERSONAL DE CARÁCTER PERMANENTE	\$711,600.00	\$0.00	\$711,600.00	\$511,278.40	\$511,278.40	\$200,320.60
REMUNERACIONES ADICIONALES Y ESPECIALES	\$90,681.67	\$0.00	\$90,681.67	\$8.00	\$0.00	\$83,881.67
SEGURIDAD SOCIAL	\$149,048.75	\$0.00	\$149,048.75	\$104,885.18	\$104,885.18	\$44,163.57
MATERIALES Y SUMINISTROS	\$7,337.66	\$0.00	\$7,337.66	\$2,128.77	\$2,128.77	\$5,208.89
MATERIALES DE ADMINISTRACIÓN, EMISIÓN DE DOCUMENTOS	\$7,337.66	\$0.00	\$7,337.66	\$2,128.77	\$2,128.77	\$5,208.89
SERVICIOS GENERALES	\$106,301.85	-\$31,280.00	\$75,021.85	\$14,047.60	\$14,047.60	\$60,974.25
SERVICIOS PROFESIONALES, CIENTÍFICOS, TÉCNICOS Y OTROS	\$11,817.50	\$0.00	\$11,817.50	\$1,218.00	\$1,218.00	\$10,600.50
SERVICIOS DE INSTALACIÓN, REPARACIÓN, MANTENIMIENTO	\$800.00	\$0.00	\$800.00	\$8.00	\$0.00	\$792.00
SERVICIOS DE TRASLADOS Y VIÁTICOS	\$31,200.00	-\$31,280.00	-\$80.00	\$8.00	\$0.00	\$80.00
SERVICIOS OFICIALES	\$45,000.00	\$0.00	\$45,000.00	\$8.00	\$0.00	\$44,992.00
OTROS SERVICIOS GENERALES	\$20,384.35	\$0.00	\$20,384.35	\$12,638.60	\$12,638.60	\$7,745.75
Total del Gasto	\$1,071,177.88	-\$31,280.00	\$1,039,897.88	\$632,348.85	\$632,348.85	\$407,549.03



**AGENCIA PRO SAN LUIS
SAN LUIS POTOSÍ**

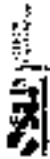
**Estado Analítico del Ejercicio Presupuesto de Egresos
Clasificación por Objeto del Gasto (Capítulo y Concepto)**

U. Administrativa: 40 | Del 01/Jan/2020 Al 30/Sept/2020

Fecha y 05/09/2020

hora de Impresión 11:46 a.m.

Concepto	Egresos					Saldo Ejercicio 0 = (-) - 4
	Aprobado 1	Ampliaciones, Modificaciones 2	Modificado 3=(1+2)	Devengado 4	Pagado 5	
SERVICIOS PERSONALES	\$462,836.98	\$0.00	\$462,836.98	\$292,808.42	\$292,808.42	\$164,887.49
REMUNERACIONES AL PERSONAL DE CARÁCTER PERMANENTE	\$306,959.90	\$0.00	\$306,959.90	\$243,000.00	\$243,000.00	\$19,959.90
REMUNERACIONES ADICIONALES Y ESPECIALES	\$44,928.80	\$0.00	\$44,928.80	\$0.00	\$0.00	\$44,968.00
SEGURIDAD SOCIAL	\$70,948.28	\$0.00	\$70,948.28	\$49,808.42	\$49,808.42	\$21,009.46
MATERIALES Y SUMINISTROS	\$11,988.40	\$10,300.00	\$22,288.40	\$11,287.75	\$11,287.75	\$10,462.24
MATERIALES DE ADMINISTRACIÓN, EMISIÓN DE DOCUMENTOS	\$7,990.00	\$10,000.00	\$17,990.00	\$11,287.75	\$11,287.75	\$6,702.25
ALIMENTOS Y UTENSILIOS	\$4,000.00	\$0.00	\$4,000.00	\$243.01	\$243.01	\$3,756.99
MATERIALES Y ARTICULOS DE CONSTRUCCIÓN Y DE REPAR	\$0.00	\$300.00	\$300.00	\$289.00	\$289.00	\$11.00
SERVICIOS GENERALES	\$21,082.87	\$4,910.00	\$25,992.87	\$19,207.84	\$19,207.84	\$11,404.03
SERVICIOS PROFESIONALES, GERENCION, TÉCNICOS Y OTI	\$2,048.00	\$0.00	\$2,048.00	\$400.00	\$400.00	\$1,648.00
SERVICIOS FINANCIEROS, BANCARIOS Y COMERCIALES	\$8,000.00	\$0.00	\$8,000.00	\$3,737.52	\$3,737.52	\$4,262.48
SERVICIOS DE INSTALACIÓN, REPARACIÓN, MANTENIMIENTO	\$100.00	\$3,800.00	\$3,900.00	\$3,480.00	\$3,480.00	\$420.00
SERVICIOS DE TRASLADOS Y VIÁTICOS	\$0.00	\$6,110.00	\$6,110.00	\$6,108.12	\$6,108.12	\$1.88
OTROS SERVICIOS GENERALES	\$3,084.87	\$0.00	\$3,084.87	\$8,076.00	\$8,076.00	\$4,988.87
Total del Gasto	\$465,490.64	\$18,910.00	\$484,400.64	\$331,614.82	\$331,614.82	\$152,844.73



AGENCIA PRO SAN LUIS SAN LUIS POTOSÍ

Estado Analítico del Ejercicio Presupuesto de Egresos San Luis Potosí

Fecha y 05/05/2023
hora de impresión 11:46 a.m.

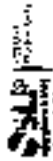
Unidad Ejecutora: 0001
Presupuesto: 0001

Clasificación Funcional (Finalidad y Función)
Del 01/ener/2020 Al 30/sep/2020

Concepto	Egresos					Subejercicio a = (3 - 4)
	Aprobado 1	Ampliaciones / Reducciones 2	Modificado 3=(1+2)	Devengado 4	Pagado 5	
GOBIERNO	30.00	30.00	30.00	30.00	30.00	30.00
LEGISLACIÓN	30.00	30.00	30.00	30.00	30.00	30.00
JUSTICIA	30.00	30.00	30.00	30.00	30.00	30.00
COORDINACIÓN DE LA POLÍTICA DE GOBIERNO	30.00	30.00	30.00	30.00	30.00	30.00
RELACIONES EXTERIORES	30.00	30.00	30.00	30.00	30.00	30.00
ASUNTOS FINANCIEROS Y HACIENDARIOS	30.00	30.00	30.00	30.00	30.00	30.00
SEGURIDAD NACIONAL	30.00	30.00	30.00	30.00	30.00	30.00
ASUNTOS DE DERECHO PÚBLICO Y DE SEGURIDAD INTERIOR	30.00	30.00	30.00	30.00	30.00	30.00
OTROS SERVICIOS GENERALES	30.00	30.00	30.00	30.00	30.00	30.00
DESARROLLO SOCIAL	30.00	30.00	30.00	30.00	30.00	30.00
PROTECCIÓN AMBIENTAL	30.00	30.00	30.00	30.00	30.00	30.00
VIVIENDA Y SERVICIOS A LA COMUNIDAD	30.00	30.00	30.00	30.00	30.00	30.00
SALUD	30.00	30.00	30.00	30.00	30.00	30.00
RECREACIÓN, CULTURA Y OTRAS MANIFESTACIONES SOCIALES	30.00	30.00	30.00	30.00	30.00	30.00
EDUCACIÓN	30.00	30.00	30.00	30.00	30.00	30.00
PROTECCIÓN SOCIAL	30.00	30.00	30.00	30.00	30.00	30.00
OTROS ASUNTOS SOCIALES	30.00	30.00	30.00	30.00	30.00	30.00
DESARROLLO ECONÓMICO	65,177,218.00	62,873,678.00	68,050,796.30	65,944,949.64	65,944,949.64	62,906,847.16
ASUNTOS ECONÓMICOS, COMERCIALES Y LABORALES EN GENE	65,177,218.00	62,873,678.00	68,050,796.30	65,944,949.64	65,944,949.64	62,906,847.16
AGROPEDUARIA, SILVICULTURA, PESCA Y CAZA	30.00	30.00	30.00	30.00	30.00	30.00
COMBUSTIBLES Y ENERGÍA	30.00	30.00	30.00	30.00	30.00	30.00
MATERIA MANUFACTURADA Y CONSTRUCCIÓN	30.00	30.00	30.00	30.00	30.00	30.00
TRANSPORTE	30.00	30.00	30.00	30.00	30.00	30.00

LIC. GABRIELA RIVERA ORNELAS
DIRECTORA GENERAL

GERARDO ARRIANDO SALAZAR MUÑOZ
ADMINISTRATIVO



**AGENCIA PRO SAN LUIS
SAN LUIS POTOSÍ**

**Estado Analítico del Ejercicio Presupuesto de Egresos
Clasificación Funcional (Finalidad y Función)**

SEI: 2020-01-01
Rpt: rptEstadoPresupuestoEgresos_F18

Fecha y actualización: 05/04/2020
hora de impresión: 11:45 a.m.

Concepto	Egresos					Subejercicio 0 = (3, 4)
	Aprobado 1	Ampliaciones/ Revoluciones 2	Modificado 3=(1+2)	Devengado 4	Pagado 5	
COMUNICACIONES	\$0.00	\$0.00	\$0.00	\$0.00	\$0.00	\$0.00
TURISMO	\$0.00	\$0.00	\$0.00	\$0.00	\$0.00	\$0.00
CIENCIA, TECNOLOGIA E INNOVACION	\$0.00	\$0.00	\$0.00	\$0.00	\$0.00	\$0.00
OTROS INDUSTRIAS Y OTROS ASUNTOS ECONOMICOS	\$0.00	\$0.00	\$0.00	\$0.00	\$0.00	\$0.00
OTROS NO CLASIFICADAS EN FUNCIONES ANTERIORES	\$0.00	\$0.00	\$0.00	\$0.00	\$0.00	\$0.00
TRANSFERENCIAS DE LA DEUDA PÚBLICA / COSTO FINANCIERO E	\$0.00	\$0.00	\$0.00	\$0.00	\$0.00	\$0.00
TRANSFERENCIAS, PARTICIPACIONES Y APORTACIONES ENTRE	\$0.00	\$0.00	\$0.00	\$0.00	\$0.00	\$0.00
SUBVENCIÓN DEL SISTEMA FINANCIERO	\$0.00	\$0.00	\$0.00	\$0.00	\$0.00	\$0.00
AJEROS DE EJERCICIOS FISCALES ANTERIORES	\$0.00	\$0.00	\$0.00	\$0.00	\$0.00	\$0.00
Gasto	36,177,278.00	33,877,578.38	34,340,796.38	33,554,948.64	33,346,349.84	32,103,347.76

LIC. GABRIELA RIVERA GRIMALDO
DIRECTORA GENERAL

CPT DIEGO ARMANDO SALAZAR MUÑOZ
ADMINISTRATIVO

**AGENCIA PRO SAN LUIS
SAN LUIS POTOSÍ**

Estado Analítico del Ejercicio Presupuesto de Egresos

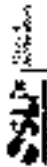
Clasificación Funcional (Finalidad y Función):

U. Administrativa: 107 | Del 01/ene/2020 Al 30/sep/2020

Fecha y
hora de Impresión: 08/sep/2020
11:47 a.m.

UFI: supervep
Rpt: rptEstadoPresupuestoEgresos_F13

Concepto	Egresos					
	Aprobado 1	Anulaciones / Restricciones 2	Modificado 3=(1+2)	Devengado 4	Pagado 5	Subejercicio 6=(3-4)
DESARROLLO ECONOMICO	32,880,641.92	82,816,088.80	84,896,714.72	14,400,432.29	14,400,432.29	11,196,278.43
ASUNTOS ECONOMICOS, COMERCIALES Y LABORALES EN GENE	32,880,641.92	82,816,088.80	84,896,714.72	14,400,432.29	14,400,432.29	11,196,278.43
Grado	32,880,641.92	82,816,088.80	84,896,714.72	14,400,432.29	14,400,432.29	11,196,278.43



**AGENCIA PRO SAN LUIS
SAN LUIS POTOSÍ**

Estado Analítico del Ejercicio Presupuesto de Egresos
Clasificación Funcional (Finalidad y Función)
U. Administrativa: 201 | Del 01/ene/2020 Al 30/sep/2020

Fecha y Débito: 06/09/2020
 Hora de Impresión: 11:47 a.m.

Utr Superior
 Rep: 61EstadoPresupuestoEgresos_F102

Concepto	Egresos					Subejercicio 4 = (3 + 4)
	Aprobados 1	Asignaciones / Producciones 2	Modificado 3 = (1 + 2)	Devolución 4	Pagado 5	
DESARROLLO ECONOMICO	9627,653.43	-431,200.00	9196,453.43	9251,653.43	9251,653.43	9251,653.43
ASUNTOS ECONÓMICOS, COMERCIALES Y LABORALES EN GENE	9627,653.43	-431,200.00	9196,453.43	9251,653.43	9251,653.43	9251,653.43
Gasto	9627,653.43	-431,200.00	9196,453.43	9251,653.43	9251,653.43	9251,653.43

**AGENCIA PRO SAN LUIS
SAN LUIS POTOSÍ**

Estado Analítico del Ejercicio Presupuestado de Egresos

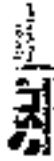
Clasificación Funcional (Finalidad y Función)

U. Administrativa: 202 | Del 01/Jan/2020 Al 30/sep/2020

Fecha y hora de impresión: 05/sep/2020 11:47 a.m.

Utr: sucomfin
Map: rptEstadoPresupuestoEgresos_rms

Concepto	Egresos					Subconjunto 6 = (3 + 4)
	Aprobado 1	Aplicaciones / Reducciones 2	Modificado 3=(1+2)	Devengado 4	Pagado 5	
DESARROLLO ECONÓMICO	\$401,268.12	00.00	\$401,268.12	\$266,666.26	\$266,666.26	\$145,192.82
ASUNTOS ECONÓMICOS, DOMESTICOS Y LABORALES EN GENE	\$401,268.12	00.00	\$401,268.12	\$266,059.26	\$266,059.26	\$145,190.82
Gasto	\$401,268.12	\$0.00	\$401,268.12	\$266,059.26	\$266,059.26	\$145,192.82



**AGENCIA PRO SAN LUIS
SAN LUIS POTOSÍ**

Estado Analítico del Ejercicio Presupuesto de Egresos
Clasificación Funcional (Finalidad y Función)
 U. Adm. Informativa: 30 - Del 01/enero/2030 Al 30/sep/2030

Fecha y hora de impresión: 05/09/2028
 11:48 a.m.

Utr. reportador: Mep (plan)bbu-impresora@sanluis.gob.mx

Concepto	Egresos					
	Aprobado 1	Aplicaciones / # Modificaciones 1	Modificado 2=1+(2)	Desagregado 4	Pagado 5	Subejercicio 3=(3-4)
DESARROLLO ECONOMICO	\$1,071,177.98	-631,200.00	\$1,009,977.98	\$632,340.00	\$632,340.00	\$407,637.19
ASUNTOS ECONÓMICOS, COMERCIALES Y LABORALES EN GENE	\$1,071,177.98	-631,200.00	\$1,009,977.98	\$632,340.00	\$632,340.00	\$407,637.19
Gasto	\$1,071,177.98	-631,200.00	\$1,009,977.98	\$632,340.00	\$632,340.00	\$407,637.19

AGENCIA PRO SAN LUIS SAN LUIS POTOSÍ

Estado Analítico del Ejercicio Presupuesto de Egresos

Clasificación Funcional (Finalidad y Función)

U. Administrativa: 401 | Del 01/enero/2020 Al 30/sep/2020

Fecha y Hora de Impresión: 05/sep/2020 11:48 a. m.

Ucr: superimp
Rpt: PHEEINFORMEEXPRESOS_Fm3

Concepto	Egresos					
	Aprobado 1	Anulaciones / (Reducciones) 2	Modificado 3=(1+2)	Devengado 4	Pagado 5	Subejercido 6=(3-4)
DESARROLLO ECONOMICO	\$486,448.85	\$19,910.00	\$506,358.85	\$524,514.82	\$524,514.82	\$181,844.73
ASUNTOS ECONÓMICOS, COMERCIALES Y LABORALES EN GENE	\$486,448.85	\$19,910.00	\$506,358.85	\$524,514.82	\$524,514.82	\$181,844.73
Total	\$486,448.85	\$19,910.00	\$506,358.85	\$524,514.82	\$524,514.82	\$181,844.73

Código	Descripción	Egresos Aprobados Al 30/09/2020		Egresos Ejercidos	Egresos Devengados	Egresos Comprometidos	Egresos Modificados	Egresos Pagados	Subejercicio
		Presupuesto	Modificado						
2000	MATERIALES Y SUMINISTROS	\$294,973.78	\$10,977.43	\$61,428.99	\$61,428.99	\$61,428.94	\$61,428.99	\$61,428.94	\$204,021.85
2000	Materiales, útiles y equipo menores de cinco años	\$110,843.38	\$7,987.83	\$20,807.66	\$20,807.66	\$20,807.66	\$20,807.66	\$20,807.66	\$69,278.94
2010	Materiales, útiles y equipo menores de cinco años	\$17,340.00	\$0.00	\$4,739.89	\$4,739.89	\$4,739.89	\$4,739.89	\$4,739.89	\$18,100.34
2011	Materiales, útiles y equipo menores de cinco años	\$77,640.00	\$0.00	\$9,739.89	\$9,739.89	\$9,739.89	\$9,739.89	\$9,739.89	\$10,100.34
2040	Materiales, útiles y equipo menores de tecnología de la informática	\$13,455.38	\$1,250.00	\$0.00	\$0.00	\$0.00	\$12,085.38	\$0.00	\$12,085.38
2041	Materiales, útiles y equipo menores de tecnología de la informática	\$13,455.38	\$1,250.00	\$0.00	\$0.00	\$0.00	\$12,085.38	\$0.00	\$12,085.38
2050	Materiales impresos e información digital	\$65,000.00	\$0.00	\$0.00	\$0.00	\$0.00	\$65,000.00	\$0.00	\$65,000.00
2051	Materiales impresos e información digital	\$65,000.00	\$0.00	\$0.00	\$0.00	\$0.00	\$65,000.00	\$0.00	\$65,000.00
2060	Materiales de imprenta	\$19,044.00	\$6,377.63	\$11,767.66	\$11,767.66	\$11,767.66	\$13,967.53	\$11,767.66	\$2,199.87
2061	Materiales de imprenta	\$19,044.00	\$6,377.63	\$11,767.66	\$11,767.66	\$11,767.66	\$13,967.53	\$11,767.66	\$2,199.87
2080	ALQUILERES Y UTILIDADES	\$42,841.42	\$0.00	\$7,423.69	\$7,423.69	\$7,423.69	\$42,841.42	\$7,423.69	\$35,417.73
2080	Alquileres de inmuebles	\$42,841.42	\$0.00	\$7,423.69	\$7,423.69	\$7,423.69	\$42,841.42	\$7,423.69	\$35,417.73
2090	Procedimientos administrativos, comisiones	\$34,271.62	\$0.00	\$6,481.11	\$6,481.11	\$6,481.11	\$34,271.62	\$6,481.11	\$27,790.51
2091	Procedimientos administrativos, comisiones	\$34,271.62	\$0.00	\$6,481.11	\$6,481.11	\$6,481.11	\$34,271.62	\$6,481.11	\$27,790.51
2200	Equipos electrónicos de poca capacidad	\$61,000.00	\$0.00	\$987.99	\$987.99	\$987.99	\$61,000.00	\$987.99	\$60,012.01
2201	Equipos electrónicos de poca capacidad	\$61,000.00	\$0.00	\$987.99	\$987.99	\$987.99	\$61,000.00	\$987.99	\$60,012.01
2230	Utilidades para el servicio de iluminación	\$5,170.00	\$0.00	\$8,120.00	\$8,120.00	\$8,120.00	\$5,170.00	\$8,120.00	\$13,290.00
2231	Utilidades para el servicio de iluminación	\$5,170.00	\$0.00	\$8,120.00	\$8,120.00	\$8,120.00	\$5,170.00	\$8,120.00	\$13,290.00
2400	MATERIALES Y ARTICULOS DE CONSTRUCCIÓN Y DE REPAR	\$6.00	\$660.00	\$280.00	\$280.00	\$280.00	\$6.00	\$280.00	\$11.00
2400	Materiales eléctricos y electrónicos	\$6.00	\$660.00	\$280.00	\$280.00	\$280.00	\$6.00	\$280.00	\$11.00
2401	Materiales eléctricos y electrónicos	\$6.00	\$660.00	\$280.00	\$280.00	\$280.00	\$6.00	\$280.00	\$11.00
2500	PRODUCTOS QUÍMICOS, FARMACÉUTICOS Y DE LABORATOR	\$6.00	\$660.00	\$280.00	\$280.00	\$280.00	\$6.00	\$280.00	\$11.00
2500	Materiales, estructuras y suministros médicos	\$6.00	\$660.00	\$280.00	\$280.00	\$280.00	\$6.00	\$280.00	\$11.00
2501	Materiales, estructuras y suministros médicos	\$6.00	\$660.00	\$280.00	\$280.00	\$280.00	\$6.00	\$280.00	\$11.00
2600	COMBUSTIBLES, LUBRICANTES Y DIFEROS	\$6,000.18	\$0.00	\$20,888.00	\$20,888.00	\$20,888.00	\$6,000.18	\$20,888.00	\$64,887.99
2610	Combustibles, lubricantes y diferos	\$6,000.18	\$0.00	\$20,888.00	\$20,888.00	\$20,888.00	\$6,000.18	\$20,888.00	\$64,887.99
2611	Combustibles, lubricantes y diferos	\$6,000.18	\$0.00	\$20,888.00	\$20,888.00	\$20,888.00	\$6,000.18	\$20,888.00	\$64,887.99
2006	REPERACIONES, REPARACIONES Y ACCESORIOS MENORES	\$6,226.00	\$1,660.00	\$1,660.00	\$1,660.00	\$1,660.00	\$6,226.00	\$1,660.00	\$4,566.00
2006	Reparaciones y accesorios menores de equipo de cómputo y telecomunicaciones	\$6,226.00	\$1,660.00	\$1,660.00	\$1,660.00	\$1,660.00	\$6,226.00	\$1,660.00	\$4,566.00
2007	Reparaciones y accesorios menores de equipo de cómputo y telecomunicaciones	\$6,226.00	\$1,660.00	\$1,660.00	\$1,660.00	\$1,660.00	\$6,226.00	\$1,660.00	\$4,566.00
2008	Reparaciones y accesorios menores de equipo de transporte	\$6,226.00	\$1,660.00	\$1,660.00	\$1,660.00	\$1,660.00	\$6,226.00	\$1,660.00	\$4,566.00
2009	Reparaciones y accesorios menores de equipo de mantenimiento	\$6,226.00	\$1,660.00	\$1,660.00	\$1,660.00	\$1,660.00	\$6,226.00	\$1,660.00	\$4,566.00
2000	SERVICIOS GENERALES	\$610,181.34	\$47,099.24	\$261,198.08	\$261,198.08	\$261,198.08	\$610,181.34	\$261,198.08	\$348,983.26

Uso Impresión
Rep: rptEstadoAnaliticoPresupuestoFuente_FF

		Egresos Acreditados Al 30/09/2020		Egresos Modificados		Egresos Comprometidos		Egresos Devengados		Egresos Ejercidos		Egresos Pagados		Subejercidos	
		Anticipaciones / Provisionales													
Ejercicio del Presupuesto															
2180	SERVICIOS BÁSICOS		90.00	94,698.00	94,698.00	94.00	94.00	94.00	94.00	94.00	94.00	94.00	94.00	94,640.00	94,640.00
2180	Servicios básicos y telecomunicaciones		90.00	94,698.00	94,698.00	94.00	94.00	94.00	94.00	94.00	94.00	94.00	94.00	94,640.00	94,640.00
2181	Servicios postales y telegráficos		90.00	94,698.00	94,698.00	94.00	94.00	94.00	94.00	94.00	94.00	94.00	94.00	94,640.00	94,640.00
2184	SERVICIOS DE ADMINISTRACIÓN		90.00	627,008.64	627,008.64	626,848.00	626,848.00	626,848.00	626,848.00	626,848.00	626,848.00	626,848.00	626,848.00	626,848.00	626,848.00
2190	Asesoramiento de advisors estratégicos		90.00	122,000.00	122,000.00	120,648.00	120,648.00	120,648.00	120,648.00	120,648.00	120,648.00	120,648.00	120,648.00	120,648.00	120,648.00
2271	Asesoramiento de advisors estratégicos		90.00	122,000.00	122,000.00	120,648.00	120,648.00	120,648.00	120,648.00	120,648.00	120,648.00	120,648.00	120,648.00	120,648.00	120,648.00
2338	SERVICIOS PROFESIONALES, CIENTÍFICOS, TÉCNICOS Y OTROS		94,800.00	595,919.50	595,919.50	592,348.00	592,348.00	592,348.00	592,348.00	592,348.00	592,348.00	592,348.00	592,348.00	592,348.00	592,348.00
2340	Servicios de consultoría		90.00	90,000.00	90,000.00	88,744.00	88,744.00	88,744.00	88,744.00	88,744.00	88,744.00	88,744.00	88,744.00	88,744.00	88,744.00
2341	Servicios de representación		90.00	90,000.00	90,000.00	88,744.00	88,744.00	88,744.00	88,744.00	88,744.00	88,744.00	88,744.00	88,744.00	88,744.00	88,744.00
2350	Servicios de apoyo administrativo, información, telecomunicaciones y otros		90.00	95,919.50	95,919.50	93,604.00	93,604.00	93,604.00	93,604.00	93,604.00	93,604.00	93,604.00	93,604.00	93,604.00	93,604.00
2351	Servicios de apoyo administrativo, telecomunicaciones y otros		90.00	95,919.50	95,919.50	93,604.00	93,604.00	93,604.00	93,604.00	93,604.00	93,604.00	93,604.00	93,604.00	93,604.00	93,604.00
2408	SERVICIOS FINANCIEROS, BANCARIOS Y CREDITICIOS		90.00	80,000.00	80,000.00	80,000.00	80,000.00	80,000.00	80,000.00	80,000.00	80,000.00	80,000.00	80,000.00	80,000.00	80,000.00
2410	Servicios bancarios y financieros		90.00	80,000.00	80,000.00	80,000.00	80,000.00	80,000.00	80,000.00	80,000.00	80,000.00	80,000.00	80,000.00	80,000.00	80,000.00
2411	Servicios bancarios y financieros		90.00	80,000.00	80,000.00	80,000.00	80,000.00	80,000.00	80,000.00	80,000.00	80,000.00	80,000.00	80,000.00	80,000.00	80,000.00
2600	ADQUISICIÓN DE BIENES AJUICACIÓN, EXPANSIÓN, REPARACIÓN, MANTENIMIENTO		94,200.00	94,200.00	94,200.00	94,200.00	94,200.00	94,200.00	94,200.00	94,200.00	94,200.00	94,200.00	94,200.00	94,200.00	94,200.00
2600	Instalación, reparación y mantenimiento de equipo de cómputo y periféricos		94,200.00	94,200.00	94,200.00	94,200.00	94,200.00	94,200.00	94,200.00	94,200.00	94,200.00	94,200.00	94,200.00	94,200.00	94,200.00
2601	Instalación, reparación y mantenimiento de equipo de cómputo y periféricos		94,200.00	94,200.00	94,200.00	94,200.00	94,200.00	94,200.00	94,200.00	94,200.00	94,200.00	94,200.00	94,200.00	94,200.00	94,200.00
2602	Reparación y mantenimiento de equipo de cómputo		90.00	90,000.00	90,000.00	89,737.52	89,737.52	89,737.52	89,737.52	89,737.52	89,737.52	89,737.52	89,737.52	89,737.52	89,737.52
2604	Reparación y mantenimiento de equipo de cómputo		90.00	90,000.00	90,000.00	89,737.52	89,737.52	89,737.52	89,737.52	89,737.52	89,737.52	89,737.52	89,737.52	89,737.52	89,737.52
2605	Servicios de limpieza y mantenimiento		90.00	94,200.00	94,200.00	94,200.00	94,200.00	94,200.00	94,200.00	94,200.00	94,200.00	94,200.00	94,200.00	94,200.00	94,200.00
2606	Servicios de limpieza y mantenimiento		90.00	94,200.00	94,200.00	94,200.00	94,200.00	94,200.00	94,200.00	94,200.00	94,200.00	94,200.00	94,200.00	94,200.00	94,200.00
2607	Servicios de limpieza y mantenimiento		90.00	94,200.00	94,200.00	94,200.00	94,200.00	94,200.00	94,200.00	94,200.00	94,200.00	94,200.00	94,200.00	94,200.00	94,200.00
2608	SERVICIOS DE COMUNICACIÓN SOCIAL Y PUBLICIDAD		90.00	90,000.00	90,000.00	90,000.00	90,000.00	90,000.00	90,000.00	90,000.00	90,000.00	90,000.00	90,000.00	90,000.00	90,000.00
2650	Servicios de la industria gráfica, del sonido y del video		90.00	90,000.00	90,000.00	90,000.00	90,000.00	90,000.00	90,000.00	90,000.00	90,000.00	90,000.00	90,000.00	90,000.00	90,000.00
2661	Servicios de la industria gráfica, del sonido y del video		90.00	90,000.00	90,000.00	90,000.00	90,000.00	90,000.00	90,000.00	90,000.00	90,000.00	90,000.00	90,000.00	90,000.00	90,000.00
2660	Unos servicios de información		90.00	90,000.00	90,000.00	90,000.00	90,000.00	90,000.00	90,000.00	90,000.00	90,000.00	90,000.00	90,000.00	90,000.00	90,000.00
2661	Unos servicios de información		90.00	90,000.00	90,000.00	90,000.00	90,000.00	90,000.00	90,000.00	90,000.00	90,000.00	90,000.00	90,000.00	90,000.00	90,000.00
2700	SERVICIOS DE TRANSLACIÓN Y MÚLTIPLES		94,200.00	94,200.00	94,200.00	94,200.00	94,200.00	94,200.00	94,200.00	94,200.00	94,200.00	94,200.00	94,200.00	94,200.00	94,200.00
2710	Presupuesto ordinario		94,200.00	94,200.00	94,200.00	94,200.00	94,200.00	94,200.00	94,200.00	94,200.00	94,200.00	94,200.00	94,200.00	94,200.00	94,200.00
2711	Presupuesto ordinario		94,200.00	94,200.00	94,200.00	94,200.00	94,200.00	94,200.00	94,200.00	94,200.00	94,200.00	94,200.00	94,200.00	94,200.00	94,200.00
2720	Presupuesto ordinario		94,200.00	94,200.00	94,200.00	94,200.00	94,200.00	94,200.00	94,200.00	94,200.00	94,200.00	94,200.00	94,200.00	94,200.00	94,200.00
2721	Presupuesto ordinario		94,200.00	94,200.00	94,200.00	94,200.00	94,200.00	94,200.00	94,200.00	94,200.00	94,200.00	94,200.00	94,200.00	94,200.00	94,200.00
2850	Múltiples en el plan		94,200.00	94,200.00	94,200.00	94,200.00	94,200.00	94,200.00	94,200.00	94,200.00	94,200.00	94,200.00	94,200.00	94,200.00	94,200.00

Código	Descripción	Egresos Aprobados Al 31/09/2020 (Miles de pesos)		Egresos Modificados	Egresos Comprometidos	Egresos Devengados	Egresos Ejecutados	Egresos Pagados	Subejercicio	
		Valor	Porcentaje							
3751	Viáticos nivel país	\$124,322.00	-13.241%	\$106,979.75	\$424.00	\$424.00	\$626.00	\$424.00	\$108,163.75	
3750	Viáticos nivel extranjero	\$287,200.00	-177.165%	\$70,084.90	\$0.00	\$0.00	\$0.00	\$0.00	\$70,084.90	
3752	Viáticos nivel extranjero	\$287,200.00	-177.165%	\$70,084.90	\$0.00	\$0.00	\$0.00	\$0.00	\$70,084.90	
3400	RECURSOS OFICIALES	\$542,416.00	87.218%	\$383,467.65	\$52,467.90	\$62,469.30	\$149,087.10	\$64,087.10	\$287,467.95	
3400	Congresos y conferencias	\$3.00	0.001%	\$31,790.00	\$0.00	\$0.00	\$31,790.00	\$31,790.00	\$0.00	
3401	Congresos y conferencias	\$0.00	0.000%	\$31,790.00	\$0.00	\$0.00	\$31,790.00	\$31,790.00	\$0.00	
3404	Grupos de representación	\$532,813.00	74.144%	\$288,324.05	\$14,327.10	\$14,327.90	\$11,327.90	\$11,327.90	\$20,749.95	
3451	Oficina de representación	\$99,603.00	-74.144%	\$268,335.00	\$14,327.10	\$11,327.90	\$11,327.90	\$11,327.90	\$97,407.95	
Transferencias gasto de operación		\$1,171,775.00	83.832%	\$1,083,747.65	\$307,721.72	\$302,721.72	\$302,721.72	\$302,721.72	\$708,020.97	
102 Transferencias servicios personales										
1400	SERVICIOS PERSONALES	\$4,074,819.94	90.49%	\$3,943,665.14	\$3,943,665.14	\$2,083,994.79	\$2,083,994.79	\$2,083,994.79	\$1,947,292.17	
1410	TRANSFERENCIAS AL PERSONAL DE CÁRTER PERMANENTE	\$3,964,627.00	90.80%	\$2,984,627.00	\$2,984,627.00	\$2,141,920.87	\$2,141,920.87	\$2,141,920.87	\$2,096,986.14	
1410	Juicio base al personal permanente	\$2,984,627.00	90.80%	\$2,984,627.00	\$2,084,627.00	\$2,345,620.87	\$2,345,620.87	\$2,345,620.87	\$2,399,605.13	
1411	Juicio base al personal permanente	\$2,984,627.00	90.80%	\$2,984,627.00	\$2,084,627.00	\$2,345,620.87	\$2,345,620.87	\$2,345,620.87	\$2,399,605.13	
1400	ELABORACIONES ADICIONALES Y ESPECIALES	\$109,192.94	90.80%	\$159,038.50	\$159,038.50	\$159,038.50	\$159,038.50	\$159,038.50	\$159,038.50	
1420	Primas de vacaciones, dominical y publicación de ley de año	\$335,192.94	90.80%	\$335,192.94	\$335,192.94	\$335,192.94	\$335,192.94	\$335,192.94	\$335,192.94	
1421	Primas de vacaciones	\$189,410.97	90.80%	\$189,410.97	\$189,410.97	\$189,410.97	\$189,410.97	\$189,410.97	\$189,410.97	
1422	Qualificación de fin de año	\$145,781.97	90.80%	\$145,781.97	\$145,781.97	\$145,781.97	\$145,781.97	\$145,781.97	\$145,781.97	
1400	SERVICIO DE SOCIALES	\$625,000.00	90.80%	\$625,000.00	\$625,000.00	\$625,000.00	\$625,000.00	\$625,000.00	\$625,000.00	
1410	Aportaciones de seguridad social	\$277,852.11	90.80%	\$277,852.11	\$277,852.11	\$277,852.11	\$277,852.11	\$277,852.11	\$277,852.11	
1411	Aportaciones de seguridad social	\$277,852.11	90.80%	\$277,852.11	\$277,852.11	\$277,852.11	\$277,852.11	\$277,852.11	\$277,852.11	
1420	Aportaciones a fondos de vejez	\$170,150.05	90.80%	\$170,150.05	\$170,150.05	\$170,150.05	\$170,150.05	\$170,150.05	\$170,150.05	
1421	Aportaciones a fondos de vejez	\$170,150.05	90.80%	\$170,150.05	\$170,150.05	\$170,150.05	\$170,150.05	\$170,150.05	\$170,150.05	
1430	Aportaciones al sistema para el IMSS	\$175,000.00	90.80%	\$175,000.00	\$175,000.00	\$175,000.00	\$175,000.00	\$175,000.00	\$175,000.00	
1431	Aportaciones al sistema para el IMSS	\$175,000.00	90.80%	\$175,000.00	\$175,000.00	\$175,000.00	\$175,000.00	\$175,000.00	\$175,000.00	
3000	SERVICIOS GENERALES	\$66,666.66	90.80%	\$66,666.66	\$66,666.66	\$66,666.66	\$66,666.66	\$66,666.66	\$66,666.66	
3400	Oficinas administrativas generales	\$66,666.66	90.80%	\$66,666.66	\$66,666.66	\$66,666.66	\$66,666.66	\$66,666.66	\$66,666.66	
3400	Impuesto sobre nóminas y otros que se devenguen de una relación de	\$66,666.66	90.80%	\$66,666.66	\$66,666.66	\$66,666.66	\$66,666.66	\$66,666.66	\$66,666.66	
3401	Impuesto sobre nóminas y otros que se devenguen de una relación de	\$66,666.66	90.80%	\$66,666.66	\$66,666.66	\$66,666.66	\$66,666.66	\$66,666.66	\$66,666.66	
Transferencias servicios personales		\$4,074,819.94	90.49%	\$3,943,665.14	\$3,943,665.14	\$2,083,994.79	\$2,083,994.79	\$2,083,994.79	\$1,947,292.17	

Lista Ingresos
Rep. de Egresos y Pagos por Fuente de Financiamiento

Ejercicio del Presupuesto		Egresos Aprobado Al 31/12/2019 (Resoluciones)	Egresos Modificados	Egresos Comprometido	Egresos Devengado	Egresos Pagado	Subejercicio
401 Ingresos propios							
2090	MATERIALES Y SUMINISTROS	\$13,000.00	\$9,072.46	\$3.00	\$0.00	\$6.00	\$10,078.46
2100	MATERIALES DE ADMINISTRACION, EMISION DE DOCUMENTOS	\$10,000.00	\$6,622.29	\$0.00	\$0.00	\$0.00	\$6,622.29
2110	Materiales, útiles y equipos menores de oficina	\$5,000.00	\$3,079.97	\$0.00	\$0.00	\$0.00	\$3,079.97
2111	Materiales, útiles y equipos menores de oficina	\$5,000.00	\$3,079.97	\$0.00	\$0.00	\$0.00	\$3,079.97
2140	Materiales, útiles y equipos menores de tecnología de la oficina	\$2,500.00	\$2,042.50	\$0.00	\$0.00	\$0.00	\$2,042.50
2141	Materiales, útiles y equipos menores de tecnología de la oficina	\$2,500.00	\$2,042.50	\$0.00	\$0.00	\$0.00	\$2,042.50
2190	Materiales de oficina	\$2,500.00	\$0.00	\$0.00	\$0.00	\$0.00	\$2,500.00
2191	Materiales de oficina	\$2,500.00	\$0.00	\$0.00	\$0.00	\$0.00	\$2,500.00
2200	ALIMENTOS Y BEBIDAS	\$2,000.00	\$1,346.68	\$0.00	\$0.00	\$0.00	\$1,346.68
2210	Protección alimentaria para personal	\$2,000.00	\$1,346.68	\$0.00	\$0.00	\$0.00	\$1,346.68
2211	Programas alimentarios para personal	\$2,000.00	\$1,346.68	\$0.00	\$0.00	\$0.00	\$1,346.68
3000	SERVICIOS COMERCIALES	\$0.00	\$2,692.75	\$0.00	\$2,692.46	\$2,692.46	\$0.00
3000	SERVICIOS FINANCIEROS, CREDITICIOS Y COMERCIALES	\$0.00	\$2,692.75	\$2,692.46	\$2,692.46	\$0.00	\$0.00
3410	Servicios financieros y bancarios	\$0.00	\$2,692.75	\$2,692.46	\$2,692.46	\$0.00	\$0.00
3411	Cuentas de depósito y bancos	\$0.00	\$2,692.75	\$2,692.46	\$2,692.46	\$0.00	\$0.00
Ingresos propios		\$13,000.00	\$10,714.79	\$2,692.46	\$2,692.46	\$2,692.46	\$10,078.46
6000	PARTICIPACIONES Y APORTACIONES	\$0.00	\$3,000,000.00	\$3,000,000.00	\$3,000,000.00	\$3,000,000.00	\$0.00
6000	CONTRIBUCION	\$0.00	\$3,000,000.00	\$3,000,000.00	\$3,000,000.00	\$3,000,000.00	\$0.00
6500	Donaciones	\$0.00	\$3,000,000.00	\$3,000,000.00	\$3,000,000.00	\$3,000,000.00	\$0.00
6501	Donaciones	\$0.00	\$3,000,000.00	\$3,000,000.00	\$3,000,000.00	\$3,000,000.00	\$0.00
FIDEICO		\$0.00	\$3,000,000.00	\$3,000,000.00	\$3,000,000.00	\$3,000,000.00	\$0.00
Total Final		\$13,000.00	\$13,714.79	\$5,692.46	\$5,692.46	\$5,692.46	\$10,078.46

Ejercicio del Presupuesto	Egresos Aprobados Al 31/12/2019 (Resoluciones)	Egresos Modificados	Egresos Comprometidos	Egresos Devengados	Egresos Ejecutados	Egresos	
						Pagado	Subejercicio



D.C. GABRIELA RIVERA ORNELAS
DIRECTORA GENERAL



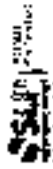
Sr. DIEGO ARMANDO SALAZAR MUÑOZ
ADMINISTRATIVO



AGENCIA
PRO SAN LUIS

3

INFORMACION PROGRAMATICA



AGENCIA PRO SAN LUIS SAN LUIS POTOSÍ

Gasto por Categoría Programática
Del 01/enero/2020 Al 30/sep/2020

Fecha y hora de impresión: 05/sep/2020 11:27 a.m.

URL: http://www.prosanluis.gob.mx/PC
Rep: rptGastoCategoriasProgramaticas


Programas	Egresos					Subejercicio 0 = (3 - 4)
	Aprobado 1	Modificaciones / Revoluciones 2	Modificado 3=(1+2)	Devengado 4	Pagado 5	
Subsidios: Sector Social y Privado o Entidades Fe						
Subjetos a Reglas de Operación	\$0.00		\$0.00	\$0.00	\$0.00	\$0.00
Cancas Subsidios	\$0.00		\$0.00	\$0.00	\$0.00	\$0.00
Subsidios: Sector Social y Privado o Entidades Federales	\$0.00		\$0.00	\$0.00	\$0.00	\$0.00
Desempeño de las Funciones	\$5,177,218.00	\$2,879,578.90	\$8,056,796.90	\$9,844,648.04	\$9,944,949.94	\$2,105,247.18
Prestación de Servicios Públicos	\$0.00	\$0.00	\$0.00	\$0.00	\$0.00	\$0.00
Provisión de Bienes Públicos	\$0.00	\$0.00	\$0.00	\$0.00	\$0.00	\$0.00
Planeación, seguimiento y atención de políticas públicas	\$0.00	\$0.00	\$0.00	\$0.00	\$0.00	\$0.00
Promoción y fomento	\$0.00	\$0.00	\$0.00	\$0.00	\$0.00	\$0.00
Regulación y supervisión	\$0.00	\$0.00	\$0.00	\$0.00	\$0.00	\$0.00
Funciones de las Fuerzas Armadas (No depende Gobierno /	\$0.00	\$0.00	\$0.00	\$0.00	\$0.00	\$0.00
Especiales	\$0.00	\$0.00	\$0.00	\$0.00	\$0.00	\$0.00
Proyectos de Inversión	\$0.00	\$0.00	\$0.00	\$0.00	\$0.00	\$0.00
Desempeño de las Funciones	\$5,177,218.00	\$2,879,578.90	\$8,056,796.90	\$9,844,648.04	\$9,944,949.94	\$2,105,247.18
Administrativos y de Apoyo	\$0.00		\$0.00	\$0.00	\$0.00	\$0.00
Apoyo al proceso presupuestario y para apoyar la atención	\$0.00		\$0.00	\$0.00	\$0.00	\$0.00
Apoyo a la función pública y al desempeño de la gestión	\$0.00		\$0.00	\$0.00	\$0.00	\$0.00
Operaciones e Ingresos	\$0.00		\$0.00	\$0.00	\$0.00	\$0.00
Administrativos y de Apoyo	\$0.00		\$0.00	\$0.00	\$0.00	\$0.00
Compromisos	\$0.00		\$0.00	\$0.00	\$0.00	\$0.00
Cualquier otro cumplimiento de resolución presupuestal	\$0.00		\$0.00	\$0.00	\$0.00	\$0.00
Desarrollos Humanos	\$0.00		\$0.00	\$0.00	\$0.00	\$0.00
Compromisos	\$0.00		\$0.00	\$0.00	\$0.00	\$0.00
Obligaciones	\$0.00		\$0.00	\$0.00	\$0.00	\$0.00
Honorarios y prestaciones	\$0.00		\$0.00	\$0.00	\$0.00	\$0.00
Apoyos a la seguridad social	\$0.00		\$0.00	\$0.00	\$0.00	\$0.00
Apoyos a fondos de regularización	\$0.00		\$0.00	\$0.00	\$0.00	\$0.00
Apoyos a fondos de inversión y reestructura de planta	\$0.00		\$0.00	\$0.00	\$0.00	\$0.00
Obligaciones	\$0.00		\$0.00	\$0.00	\$0.00	\$0.00
Programas de Gasto Federalizado	\$0.00		\$0.00	\$0.00	\$0.00	\$0.00
Unos Federalizados	\$0.00		\$0.00	\$0.00	\$0.00	\$0.00

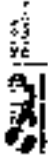
**AGENCIA PRO SAN LUIS
SAN LUIS POTOSÍ**
Gasto por Categoría Programática
Del 01/Jan/2020 Al 30/sep/2020

Fecha y Hora de Impresión: 05/sep/2020 11:57 a.m.

Programas	Egresos					Subtotal
	Aprobado 1	Ampliaciones / (Reducciones) 2	Modificado 3=(1+2)	Comprobado 4	Pagado 5	
Programas						
Programa de Gasto Federalizado	64.00	30.00	94.00	32.00	62.00	90.00
Participaciones a entidades federativas y municip						
Participaciones a entidades federativas y municipios	50.00	30.00	80.00	30.00	50.00	80.00
Participaciones a entidades federativas y municipios	60.00	10.00	70.00	30.00	40.00	90.00
Costo financiero, deuda o apoyos a deudores y al						
Costo financiero, deuda o apoyos a deudores y ahorrados	30.00	30.00	60.00	30.00	30.00	60.00
Costo financiero, deuda o apoyos a deudores y ahorrados	30.00	30.00	60.00	30.00	30.00	60.00
Aduidos de ejercicios fiscales anteriores						
Aduidos de ejercicios fiscales anteriores	30.00	30.00	60.00	30.00	30.00	60.00
Aduidos de ejercicios fiscales anteriores	30.00	30.00	60.00	30.00	30.00	60.00
Total del Gasto	184.00	120.00	304.00	152.00	152.00	304.00


LIC. GABRIELA RIVERA BRINARDO
DIRECTORA GENERAL


SR. DIEGO ARRIANDO SALAZAR MUÑOZ
ADMINISTRATIVO



AGENCIA PRO SAN LUIS SAN LUIS POTOSÍ

Gasto por Categoría Programática
Del 01/01/2020 Al 30/06/2020

Fecha y hora de impresión
06/06/2020 12:00 p.m.

Usr: alvarez
Prog: rptGastoPresupuestoEjecucion_PC

Concepto	Ejecución					Subejercicio 0 = (-) - (+)
	Aprobado 1	Ampliaciones / (reducciones) 2	Modificado 3=(1+2)	Demorado 4	Pagado 5	
Programas						
Desempeño de las Funciones						
Proveedores de Servicios Públicos	\$2,690,641.92	\$2,698,068.80	\$5,388,710.72	\$4,600,432.29	\$4,400,192.29	\$1,106,278.49
Desempeño de las Funciones	\$2,690,641.92	\$2,698,068.80	\$5,388,710.72	\$4,600,432.29	\$4,400,192.29	\$1,106,278.49
Total del Gasto	\$2,690,641.92	\$2,698,068.80	\$5,388,710.72	\$4,600,432.29	\$4,400,192.29	\$1,106,278.49

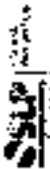
AGENCIA PRO SAN LUIS SAN LUIS POTOSI

Gasto por Categoría Programática
Del 01/ene/2020 Al 30/sep/2020

Fecha y Hora de Impresión : 06/sep/2020
17:01 p.m.

Unidad Ejecutora
Rsp: rpt:abscubamparamet_gastos_PC

Concepto	Egresos					Subejercicio E = (3 - 4)
	Aprobado 1	Aplicaciones/ Modificaciones 2	Modificado 3=(1+2)	Devengado 4	Pagado 5	
Programas						
Desempeño de las Funciones						
Producción de Servicios Públicos	927,863.43	-631,200.00	296,663.43	927,863.43	927,863.43	9294,287.99
Desempeño de las Funciones	927,863.43	-631,200.00	296,663.43	927,863.43	927,863.43	9294,287.99
Total del Gasto	927,863.43	-631,200.00	296,663.43	927,863.43	927,863.43	9294,287.99



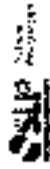
AGENCIA PRO SAN LUIS
SAN LUIS FOTOS!

Gasto por Categoría Programática
 Del 01/enero/2020 Al 30/sep/2020

Fecha: 08/09/2020
 Hora de Impresión: 12:01 p.m.

Dir. Superior
 Rep. y Educativo/gerencia/Ep/act_9/C

Egresos						
Concepto	Aprobado	Ajustaciones / (Reducciones)	Modificado	Derogado	Pagado	Subalterno
	1	2	3=(1+2)	4	5	6 = (3 - 4)
Programas						
Desempeño de las Funciones						
Procesamiento de Servicios Públicos	\$401,256.12	\$0.00	\$401,256.12	\$256,056.10	\$256,056.20	\$145,199.92
Desempeño de las Funciones	\$401,256.12	\$0.00	\$401,256.12	\$256,056.20	\$256,056.20	\$145,199.92
Total del Gasto	\$401,256.12	\$0.00	\$401,256.12	\$256,056.20	\$256,056.20	\$145,199.92



**AGENCIA PRO SAN LUIS
SAN LUIS POTOSÍ**

Gasto por Categoría Programática
Del 01/enero/2020 Al 30/sep/2020

Fecha y Hora de Impresión
09/sep/2020 12:01 p.m.

Rep: rptGastoPresupuestoPorCat_PC

Programas	Egresos						Subjercicio \$ = (3 - 4)
	Aprobado 1	Aportaciones / Preferencias 2	Modificado 3=(1+2)	Devengado 4	Pagado 5		
Desempeño de las Funciones							
Prestación de Servicios Públicos	\$1,071,177.96	-31,100.00	\$1,039,977.96	\$632,240.29	\$632,240.06	\$407,637.13	
Desempeño de las Funciones	\$1,071,177.96	-31,100.00	\$1,039,977.96	\$632,240.29	\$632,240.06	\$407,637.13	
TOTAL del Gasto	\$1,071,177.96	-31,100.00	\$1,039,977.96	\$632,240.29	\$632,240.06	\$407,637.13	



**AGENCIA PRO SAN LUIS
SAN LUIS POTOSÍ**

Gasto por Categoría Programática
Del 01/ene/2020 Al 30/sep/2020

Fecha y Oficio: 06/sep/2020
Hora de Impresión: 12:02 p.m.

Ver reporte:
Rep: rptEgresosPresupuestales_FC

Concepto	Egresos					Subejercicio 8 = (3 + 4)
	Aprobado 1	Ampliaciones / Percepciones 2	Modificado 3=(1+2)	Devengado 4	Pagado 5	
Programas						
Desempeño de las Funciones						
Presentación de Servicios Públicos	\$486,449.65	\$19,210.00	\$505,659.65	\$324,614.82	\$224,514.92	\$181,244.73
Ejecución de las Particiones	\$486,449.65	\$19,210.00	\$505,659.65	\$324,614.82	\$224,514.92	\$181,244.73
Total del Gasto	\$486,449.65	\$19,210.00	\$505,659.65	\$324,614.82	\$224,514.92	\$181,244.73

30 de Septiembre 2020, San Luis Potosí, S.L.P.

Secretaría de Finanzas de Gobierno del Estado de San Luis Potosí

La Agencia Pro San Luis al cierre de Septiembre 2020 no cuenta con Programas o proyectos de inversión.

Quedando a sus órdenes me despido de usted.

Atentamente



Gabriela Rivera Grimaldo
Directora General de la Agencia Pro San Luis

"2020, Año de la cultura para la erradicación del trabajo infantil"

Bld. Antonio Rocha Cordero 135
Col. Tierra Blanca
Torre Corporativa del Centro de Convenciones
San Luis Potosí, S.L.P. C.P. 78364
Tel. 01(444) 834 96 11



AGENCIA
PRO SAN LUIS

4

LEY DE DISCIPLINA FINANCIERA



AGENCIA PROTECCIÓN JURÍDICA
(Informe Anual de la Deuda Pública y Otros Pasivos - LOP
Del 1 de Enero al 30 de Septiembre de 2020 (a)
(P&G)

Descripción de la Deuda Pública y Otros Pasivos (c)	Saldo al 31 de Septiembre de 2020 (d)	Compras del Periodo (e)	Amortizaciones del Periodo (f)	Revaluaciones, Reclasificaciones y Otros Ajustes (g)	Saldo Final del Periodo (h) = (d) + (e) - (f) + (g)	Pago de Intereses del Periodo (i)	Pagos de Comisiones y Otros costos asociados durante el Periodo (j)
I. Deuda Pública (Infini)	0	0	0	0	0	0	0
A. Corto Plazo (Acreditado)	0	0	0	0	0	0	0
1) Instituciones de Crédito	0	0	0	0	0	0	0
2) Titulos y Valores	0	0	0	0	0	0	0
3) Arrendamientos Financieros	0	0	0	0	0	0	0
B. Largo Plazo (Acreditado)	0	0	0	0	0	0	0
1) Instituciones de Crédito	0	0	0	0	0	0	0
2) Titulos y Valores	0	0	0	0	0	0	0
3) Arrendamientos Financieros	0	0	0	0	0	0	0
2. Otros Pasivos	211,083	0	0	0	104,747	0	0
3. Total de la Deuda Pública y Otros Pasivos	211,083	0	0	0	104,747	0	0
A. Deuda Contingente 1 (Informativa)	0	0	0	0	0	0	0
A. Deuda Contingente 1	0	0	0	0	0	0	0
B. Deuda Contingente 2	0	0	0	0	0	0	0
C. Deuda Contingente 3	0	0	0	0	0	0	0
E. Valor de Instrumentos Bono Capón Cero 2 Informativos	0	0	0	0	0	0	0
A. Instrumento Bono Capón Cero 1	0	0	0	0	0	0	0
B. Instrumento Bono Capón Cero 2	0	0	0	0	0	0	0
C. Instrumento Bono Capón Cero 3	0	0	0	0	0	0	0

1. El saldo final de la deuda pública y otros pasivos, que son resultado de los cálculos a su vez de los datos de los estados financieros de la entidad, y los pagos de intereses y comisiones y otros costos asociados, se detallan en el Anexo 1 del Informe Anual de la Deuda Pública y Otros Pasivos de la entidad.
 2. La deuda contingente se refiere a la deuda que puede surgir en el futuro, pero que no está sujeta a pago en la actualidad, de acuerdo a la Ley 14-99.

Obligaciones a Corto Plazo (a)	Monto Contingente (b)	Plazo Residual (c)	Tasa de Interés (d)	Comisiones y Costos Relacionados (e)	Tasa Efectiva (f)
A. Obligaciones a Corto Plazo (Informativa)	0	0	0	0	0
A. Crédito 1	0	0	0	0	0
B. Crédito 2	0	0	0	0	0
C. Crédito 3	0	0	0	0	0

DR. GABRIELA RIVERA GRIMALDO
 DIRECTORA GENERAL

CP DIEGO ARMANDO SALAZAR MUÑOZ
 ADMINISTRATIVO

Descripción de las Obligaciones contractuales de Planeación	Presupuesto	Compras	Presupuesto	Presupuesto	Presupuesto	Presupuesto	Presupuesto	Presupuesto	Presupuesto	Presupuesto
01	02	03	04	05	06	07	08	09	10	11
A. Asociaciones civiles (Presupuesto)										
a) APP 1										
b) APP 2										
c) APP 3										
d) APP 4										
B. Otros compromisos (Presupuesto)										
a) Otro compromiso 1										
b) Otro compromiso 2										
c) Otro compromiso 3										
d) Otro compromiso 4										
C. Total de Obligaciones Ejecutadas										


 LIC. GABRIELA RIVERA
 DIRECTORA GENERAL


 LIC. ANDRÉS BRICAR MUÑOZ
 ADMINISTRATIVO

Concepto (A)	Cantidad Aprobada (B)	Devengado	Recaudado Pagado
A. Ingresos Totales (A = A1+A2+A3)	5,177,215	5,334,930	4,334,930
A1. Ingresos de Libre Disposición	5,177,215	5,334,930	4,334,930
A2. Transferencias Federales Etiquetadas	0	0	0
A3. Financiamiento Neto	0	0	0
B. Gastos Presupuestarios (B = B1+B2)	5,177,215	5,044,950	5,044,950
B1. Gasto No Etiquetado (sin incluir Amortización de la Deuda Pública)	5,177,215	5,044,950	5,044,950
B2. Gasto Etiquetado (sin incluir Amortización de la Deuda Pública)	0	0	0
C. Remanentes del Ejercicio Anterior (C = C1 + C2)	0	0	0
C1. Remanentes de Ingresos de Libre Disposición aplicables en el periodo	0	0	0
C2. Remanentes de Transferencias Federales Etiquetadas aplicadas en el periodo	0	0	0
I. Balance Presupuestario (I = A - B + C)	0	389,980	389,980
J. Balance Presupuestario sin Financiamiento Neto (J = I - A3)	0	389,980	389,980
II. Balance Presupuestario sin Financiamiento Neto y sin Remanentes del Ejercicio Anterior (II = J - C)	0	389,980	389,980

Concepto	Aprobado	Devengado	Pagado
E. Intereses, Comisiones y Gastos de la Deuda (E = E1+E2)	0	0	0
E1. Intereses, Comisiones y Gastos de la Deuda con Gasto No Etiquetado	0	0	0
E2. Intereses, Comisiones y Gastos de la Deuda con Gasto Etiquetado	0	0	0
IV. Balance Pasivo (IV = III - E)	0	389,980	389,980

Concepto	Cantidad Aprobada	Devengado	Recaudado Pagado
F. Financiamiento (F = F1 + F2)	0	0	0
F1. Financiamiento con Fuente de Pago de Ingresos de Libre Disposición	0	0	0
F2. Financiamiento con Fuente de Pago de Transferencias Federales Etiquetadas	0	0	0
G. Amortización de la Deuda (G = G1 + G2)	0	0	0
G1. Amortización de la Deuda Pública con Gasto No Etiquetado	0	0	0
G2. Amortización de la Deuda Pública con Gasto Etiquetado	0	0	0
A3. Financiamiento Neto (A3 = F - G)	0	0	0

Concepto	Cantidad Aprobada	Devengado	Recaudado Pagado
A1. Ingresos de Libre Disposición	5,177,215	5,334,930	4,334,930
A3 - Financiamiento Neto con Fuente de Pago de Ingresos de Libre Disposición (A3.1 = F1 - G1)	0	0	0
F1. Financiamiento con Fuente de Pago de Ingresos de Libre Disposición	0	0	0
G1. Amortización de la Deuda Pública con Gasto No Etiquetado	0	0	0
B1. Gasto No Etiquetado (sin incluir Amortización de la Deuda Pública)	5,177,215	5,044,950	5,044,950
C1. Remanentes de Ingresos de Libre Disposición aplicados en el periodo	0	0	0
V. Balance Presupuestario de Recursos Disponibles (V = A1 + A3.1 - B1 + C1)	0	389,980	389,980
VI. Balance Presupuestario de Recursos Disponibles sin Financiamiento Neto (VI = V - A3.1)	0	389,980	389,980

Concepto	Estimado Aprobado	Devengado	Reservado	Pagado
A2. Transferencias Federales Discretivas	0	0		0
A3.2 Financiamiento Retiro con Fuente de Pago de Transferencias Federales Etiquetadas (A3.2 + F2 - G2)	0	0		0
F2. Financiamiento con Fuente de Pago de Transferencias Federales Etiquetadas	0	0		0
G2. Amortización de la Deuda Pública con Costo Etiquetado	0	0		0
B2. Costo Etiquetado (sumatoria Amortización de la Deuda Pública)	0	0		0
C2. Reservas de Transferencias Federales Etiquetadas aplicadas en el periodo		0		0
VI. Balance Presupuestario de Recursos Etiquetados (VI = A2 + A3.2 - B2 + C2)	0	0		0
VII. Balance Presupuestario de Recursos Etiquetados sin Ejercitamiento de los (VII = VI - A3.2)	0	0		0


 LIC. GABRIELA RIVERA GRIMALDO
 DIRECTORA GENERAL


 LIC. DARDO ARMANDO SALAZAR MUÑOZ
 ADMINISTRATIVO



AGENCIA FISCAL LUMA (2)
Estado Analítico de Ingresos Originales - LCF
Del 1 de Enero al 30 de Septiembre de 2024 (9)
(PESOS)

Concepto (8)	Ingresos					Cifras en (9)
	Origen (6)	Aplicaciones (Reducciones) (7)	Modificado	Devolvido	Recaudado	
Ingresos de Libre Disposición						
A. Ingresos			0			3
B. Cuentas y Aportaciones de Seguridad Social			0			3
C. Contribuciones de Naturales			0			3
D. Derechos			0			3
E. Productos			0			0
F. Aprovechamientos			0			0
G. Ingresos por Venta de Bienes y Prestación de Servicios	13,000	0	13,000	4,221	4,221	-8,779
H. Participaciones	0	0	0	0	0	3
H-1) 10% del IVA de los Estados y del DF			0			3
H-2) 10% del IVA de los Estados y del DF			0			3
H-3) Fondo General de Participaciones			0			3
H-4) Fondo de Incentivos Municipales			0			3
H-5) Fondo de Recalificación y Recreación			0			3
H-6) Fondo de Compensación			0			3
H-7) Fondo de Extracción de Hidrocarburos			0			0
H-8) Impuesto Especial sobre Producción y Servicios			0			0
H-9) 10% de la Recaudación Federal Participable			0			3
H-10) 3.17% Sobre Exacción de Petróleo			0			3
H-11) Cosechos y Dólar			0			3
H-12) Fondo del Impuesto Sobre la Renta			0			0
H-13) Fondo de Participación en los Ingresos de las Entidades Federativas			0			0
I. Ingresos Destacados de la Contratación Pública	0	0	0	0	0	0
I-1) Terceros a Uso de Vehículos			0			0
I-2) Fondo de Compensación (SAN)			0			0
I-3) Impuesto Sobre Aduanas (IATA)			0			0
I-4) Fondo de Compensación de Repuestos Intermedios			0			0
I-5) Otros Ingresos Especiales			0			0
J. Transferencias y Asignaciones	3,104,210	-126,421	2,977,789	3,330,709	3,330,709	-1,352,920
K. Comisiones	0	3,000,000	3,000,000	3,000,000	3,000,000	3,000,000
K-1) Otras Comisiones y Subsidios			3,000,000	3,000,000	3,000,000	3,000,000
L. Otros Ingresos de Libre Disposición (L-1 a L-2)	0	0	0	0	0	0
L-1) Participaciones en Ingresos Locales			0			0
L-2) Otros Ingresos de Libre Disposición			0			0
Total de Ingresos de Libre Disposición (A+B+C+D+E+F+G+H+I+J+K+L)	3,117,210	2,873,579	3,001,789	6,331,418	6,331,418	1,678,498
Ingresos Excedentes de Ingresos de Libre Disposición						
Ingresos Federales Especiales						
A. Aportaciones (A-1 a A-12) (A-1 a A-12)	0	0	0	0	0	0
A-1) Fondo de Aportaciones para la Educación y el Desarrollo			0			0
A-2) Fondo de Aportaciones para los Servicios de Salud			0			0
A-3) Fondo de Aportaciones para la Infraestructura Social			0			0
A-4) Fondo de Aportaciones para el Fortalecimiento de los Municipios y de las Demarcaciones Territoriales del Distrito Federal			0			0
A-5) Fondo de Aportaciones Federales			0			0
A-6) Fondo de Aportaciones para la Educación Tecnológica y de Adultos			0			0
A-7) Fondo de Aportaciones para la Seguridad Pública de los Estados y del Distrito Federal			0			0
A-8) Fondo de Aportaciones para el Fortalecimiento de las Entidades Federativas			0			0
B. Comisiones (B-1 a B-4) (B-1 a B-4)	0	0	0	0	0	0
B-1) Comisión de Protección Social en Salud			0			0
B-2) Comisiones de Desamortización			0			0
B-3) Comisiones de Resarcimiento			0			0
B-4) Otras Comisiones y Subsidios			0			0
C. Fondos Federales de Aportaciones (C-1 a C-2)	0	0	0	0	0	0
C-1) Fondo para Estudios Federales y Municipales Prejudiciales de Hidrocarburos			0			0
C-2) Fondo Nuevo			0			0

AGENCIA PRO BONO (a)
 Estado Analítico de Ingresos Detallado - LOP
 Del 1 de Enero al 30 de Septiembre de 2020 (a)
 (P000)

Concepto (a)	Ingresos					Diferencia (b)
	Estimado (c)	Implementado (Revisión) (d)	Modificado (e)	Derogado (f)	Recaudado (g)	
D. Transferencias, Asignaciones, Subsidios y Subvenciones			0			0
T. Pensiones y Jubilaciones			0			0
E. Otros (Incluyendo Ingresos Interiores)						
I. Total de Transferencias de Fuentes Externas (I = D + T + E)	0	0	0	0	0	0
II. Ingresos Derivados de Financiamientos (II = A)	0	0	0	0	0	0
A. Ingresos Derivados de Financiamientos						
IV. Total de Ingresos (IV = I + II + B)	3,177,240	2,875,579	3,058,797	6,334,883	6,334,886	1,457,712
Datos Informativos						
1. Ingresos Derivados de Financiamientos con Fuente de Pago de Ingresos de Otras Entidades			0			0
2. Ingresos Derivados de Financiamientos con Fuente de Pago de Transferencias Federales Etc. Totales			0			0
3. Ingresos Derivados de Financiamientos (S = 1 + 2)	0	0	0	0	0	0


 J.C. GABRIELA RIVERA GRIMALDO
 DIRECTORA GENERAL


 DR. DIEGO ARMANDO SOLAZAR MUÑOZ
 ADMINISTRATIVO



ESTADO FINANCIERO DEL EJERCICIO DEL PRESUPUESTO DE GASTOS DE CAPITAL - 2007
Clasificado por Objeto del Gasto (Ejército y Armada)
Del Libro de los Gastos de Capital de 2007 (p)
2007

Concepto (p)	Ejecución					Indicador (p)
	Aprobado (p)	Comprometido (p)	Realizado	Cancelado	Pagado	
I. Gastos de Inversión (2001-02-03-04-05-06-07)	4,172,378	2,372,179	3,088,307	3,342,344	3,342,344	2,985,342
A. Servicios (2001-02-03-04-05-06-07)	1,953,492	0	3,983,891	2,285,985	2,285,985	1,787,382
a1) Asesoramiento al Personal de Control Financiero	1,000,000	0	2,000,000	2,148,000	2,148,000	1,000,000
a2) Asesoramiento al Personal de Control Financiero	0	0	0	0	0	0
a3) Asesoramiento Administrativo y Operativo	348,301	0	348,301	0	0	348,301
a4) Seguridad Social	623,191	0	633,250	488,684	488,684	182,294
a5) Otros Pagos por Seguro y Efectuación	0	0	0	0	0	0
a6) Provisiones	0	0	0	0	0	0
a7) Pago de Efectivo a Contratos Públicos	0	0	0	0	0	0
B. Materiales y Suministros (2001-02-03-04-05-06-07)	603,300	7,344	273,170	11,500	61,600	212,440
b1) Materiales de Administración, Equipo de Oficina y Artículos Oficina	121,470	6,124	127,400	24,240	20,580	107,800
b2) Materiales y Suministros	481,830	1,220	145,770	7,260	7,020	104,640
b3) Materiales Primarios y Materiales de Construcción y Mantenimiento	0	0	0	0	0	0
b4) Materiales y Artículos de Construcción de Repuesto	0	0	0	0	0	0
b5) Productos Químicos, Productos de Limpieza y de Laboratorio	0	0	0	0	0	0
b6) Combustibles, Lubricantes y Aditivos	30,830	0	30,830	20,000	20,000	20,830
b7) Materiales, Equipo, Piezas de Repuesto y Artículos Repuestos	0	0	0	0	0	0
b8) Materiales y Suministros para Seguridad	0	0	0	0	0	0
b9) Materiales y Suministros para Seguridad	0	0	0	0	0	0
b10) Materiales, Suministros y Artículos de Oficina	0	0	0	0	0	0
C. Servicios Generales (2001-02-03-04-05-06-07)	895,151	436,017	822,804	797,420	287,420	524,965
c1) Servicios Generales	1,000	0	1,000	0	0	1,000
c2) Servicios de Administración	22,000	0	22,000	20,000	20,000	2,000
c3) Servicios Profesionales, Científicos, Técnicos y Otros Servicios	33,000	0	33,000	32,000	32,000	32,000
c4) Servicios Financieros, Bancarios y Cambiarios	3,000	0	3,000	3,000	3,000	3,000
c5) Servicios de Transporte, Reparación, Mantenimiento y Construcción	11,200	0	11,200	2,700	2,700	10,500
c6) Servicios de Construcción de Obras y Puentes	0	1,000	11,200	70,000	24,000	42,000
c7) Servicios de Grupos y Unidades	485,000	1,200,000	472,000	20,000	20,000	151,000
c8) Servicios Oficiales	343,000	0	328,700	93,000	93,000	248,700
c9) Otros Servicios Generales	64,151	0	65,104	52,420	69,720	32,505
D. Transferencias, Asignaciones, Subsidios y Otros Auxilios (2001-02-03-04-05-06-07)	0	0	0	0	0	0
d1) Transferencias Internas y Asignaciones al Sector Público	0	0	0	0	0	0
d2) Transferencias al Nivel del Sector Público	0	0	0	0	0	0
d3) Subsidios y Asignaciones	0	0	0	0	0	0
d4) Ayudas Sociales	0	0	0	0	0	0
d5) Préstamos y Subsidios	0	0	0	0	0	0
d6) Transferencias a Filiales, Unidades y Otras Unidades	0	0	0	0	0	0
d7) Transferencias a la Seguridad Social	0	0	0	0	0	0
d8) Otros	0	0	0	0	0	0
d9) Transferencias al Exterior	0	0	0	0	0	0
E. Bienes Muebles, Inmuebles e Intangibles (2001-02-03-04-05-06-07)	0	0	0	0	0	0
e1) Mobiliario y Equipo de Administración	0	0	0	0	0	0
e2) Mobiliario y Equipo Educativo y Recreativo	0	0	0	0	0	0
e3) Equipo e Instalaciones para el trabajo y el laboratorio	0	0	0	0	0	0
e4) Vehículos y Equipo de Transporte	0	0	0	0	0	0
e5) Equipo de Defensa y Seguridad	0	0	0	0	0	0
e6) Instalaciones, Otros Equipos y Herramientas	0	0	0	0	0	0
e7) Artículos Bibliográficos	0	0	0	0	0	0
e8) Bienes Intangibles	0	0	0	0	0	0
e9) Bienes Intangibles	0	0	0	0	0	0
F. Inmuebles Públicos (2001-02-03)	0	0	0	0	0	0
f1) Obras Públicas de Bienes de Sector Público	0	0	0	0	0	0
f2) Obras Públicas de Bienes Propios	0	0	0	0	0	0
f3) Proyectos de Construcción y Acabados de Bienes	0	0	0	0	0	0
G. Inversiones Personales y Otras Inversiones (2001-02-03-04-05-06-07)	0	0	0	0	0	0
g1) Inversiones para el Fomento de Actividades Productivas	0	0	0	0	0	0
g2) Acciones y Participaciones de Capital	0	0	0	0	0	0
g3) Compra de Títulos y Valores	0	0	0	0	0	0
g4) Donaciones de Bienes	0	0	0	0	0	0
g5) Inversiones en Activos Fijos, Muebles y Otros Activos	0	0	0	0	0	0
g6) Inversiones en Inmuebles, Muebles y Otros Activos	0	0	0	0	0	0
g7) Otras Inversiones Personales	0	0	0	0	0	0
g8) Inversiones para Actividades y Otros Ejercicios Especiales	0	0	0	0	0	0
H. Participaciones y Asignaciones (2001-02-03)	0	3,000,000	3,000,000	3,000,000	3,000,000	0
h1) Participaciones	0	0	0	0	0	0
h2) Asignaciones	0	0	0	0	0	0
h3) Contribuciones	0	3,000,000	3,000,000	3,000,000	3,000,000	0
I. Deuda Pública (2001-02-03-04-05-06-07)	0	0	0	0	0	0
i1) Intereses de la Deuda Pública	0	0	0	0	0	0
i2) Intereses de la Deuda Pública	0	0	0	0	0	0
i3) Dividendos de la Deuda Pública	0	0	0	0	0	0
i4) Gastos de la Deuda Pública	0	0	0	0	0	0
i5) Costo por Cobranza	0	0	0	0	0	0
i6) Seguro Financiero	0	0	0	0	0	0
i7) Intereses de Ejercicios Fiscales Anteriores (ADEFAE)	0	0	0	0	0	0



RESEÑA PRESUPUESTAL
Estado Analítico del Estado del Presupuesto de Gastos Detallado - IOP
Clasificado por Objeto del Gasto (Estructura y Cuentas)
Del 1 de Enero al 31 de Septiembre de 2017 (9)
(PES00)

Descripción (a)	Estructura					Indicador (b)
	Acreditado (a)	Asignaciones (a) (b) (c) (d) (e)	Modificado	Comprobado	Pagado	
A. Gastos Personales (1+2+3+4+5+6+7)	0	0	0	0	0	0
1) Personal del Personal de Cuentas Personales	0	0	0	0	0	0
2) Personal del Personal de Cuentas Personales	0	0	0	0	0	0
3) Personal de Asesoría y Asistencia	0	0	0	0	0	0
4) Personal Civil	0	0	0	0	0	0
5) Otros Personal de Cuenta y/o Cuenta	0	0	0	0	0	0
6) Pensiones	0	0	0	0	0	0
7) Pago de Excedente a Servidores Públicos	0	0	0	0	0	0
B. Materiales y Suministros (8+9+10+11+12+13+14)	0	0	0	0	0	0
8) Materiales de Administración, Gestión de Recursos y Asesoría Obligatoria	0	0	0	0	0	0
9) Materiales y Suministros	0	0	0	0	0	0
10) Materiales y Suministros de Proyectos y Operaciones	0	0	0	0	0	0
11) Materiales y Suministros de Compras y/o de Suministros	0	0	0	0	0	0
12) Materiales y Suministros de Mantenimiento y Reparación	0	0	0	0	0	0
13) Materiales y Suministros de Mantenimiento y Reparación	0	0	0	0	0	0
14) Materiales y Suministros de Mantenimiento y Reparación	0	0	0	0	0	0
C. Gastos Generales (15+16+17+18+19+20+21+22+23+24)	0	0	0	0	0	0
15) Gastos Generales	0	0	0	0	0	0
16) Gastos de Administración	0	0	0	0	0	0
17) Gastos de Mantenimiento, Reparación, Trabajo y Otros Servicios	0	0	0	0	0	0
18) Gastos de Mantenimiento, Reparación y Conservación	0	0	0	0	0	0
19) Gastos de Mantenimiento, Reparación, Mantenimiento y Conservación	0	0	0	0	0	0
20) Gastos de Mantenimiento, Reparación, Mantenimiento y Conservación	0	0	0	0	0	0
21) Gastos de Mantenimiento, Reparación, Mantenimiento y Conservación	0	0	0	0	0	0
22) Gastos de Mantenimiento, Reparación, Mantenimiento y Conservación	0	0	0	0	0	0
23) Gastos de Mantenimiento, Reparación, Mantenimiento y Conservación	0	0	0	0	0	0
24) Gastos de Mantenimiento, Reparación, Mantenimiento y Conservación	0	0	0	0	0	0
D. Transferencias, Asignaciones, Subsidios y Otros Ayudas (25+26+27+28+29+30)	0	0	0	0	0	0
25) Transferencias Internas y Asignaciones al Director General	0	0	0	0	0	0
26) Transferencias al Fondo del Sector Público	0	0	0	0	0	0
27) Subsidios y Asignaciones	0	0	0	0	0	0
28) Ayudas Sociales	0	0	0	0	0	0
29) Pensiones y Jubilaciones	0	0	0	0	0	0
30) Asignaciones y Asignaciones, Asignaciones y Asignaciones	0	0	0	0	0	0
31) Asignaciones y Asignaciones, Asignaciones y Asignaciones	0	0	0	0	0	0
32) Asignaciones y Asignaciones, Asignaciones y Asignaciones	0	0	0	0	0	0
33) Asignaciones y Asignaciones, Asignaciones y Asignaciones	0	0	0	0	0	0
34) Asignaciones y Asignaciones, Asignaciones y Asignaciones	0	0	0	0	0	0
E. Bienes Muebles, Intangibles e Intangibles (31+32+33+34+35+36+37)	0	0	0	0	0	0
31) Bienes Muebles y Equipo de Administración	0	0	0	0	0	0
32) Bienes Muebles y Equipo de Administración	0	0	0	0	0	0
33) Equipo e Intangibles Muebles y de Laboratorio	0	0	0	0	0	0
34) Bienes Muebles y Equipo de Laboratorio	0	0	0	0	0	0
35) Equipo de Laboratorio y Seguridad	0	0	0	0	0	0
36) Intangibles, Otros Equipos e Intangibles	0	0	0	0	0	0
37) Bienes Intangibles	0	0	0	0	0	0
38) Bienes Intangibles	0	0	0	0	0	0
39) Bienes Intangibles	0	0	0	0	0	0
F. Inversión Pública (38+39+40)	0	0	0	0	0	0
38) Otros Ayudas en Bienes de Consumo Público	0	0	0	0	0	0
39) Otros Ayudas en Bienes, Ayudas	0	0	0	0	0	0
40) Proyectos, Programas y Activos de Fomento	0	0	0	0	0	0
G. Inversión Financiera y Otros Préstamos (41+42+43+44+45+46)	0	0	0	0	0	0
41) Inversión para el Fomento de Actividades Productivas	0	0	0	0	0	0
42) Inversión y Participaciones de Capital	0	0	0	0	0	0
43) Compra de Títulos y Valores	0	0	0	0	0	0
44) Cesación de Préstamos	0	0	0	0	0	0
45) Inversión en Fideicomisos, Fondos y Otros Ayudas	0	0	0	0	0	0
46) Préstamos de Bienes, Materiales (Materiales)	0	0	0	0	0	0
47) Otros Inversión Financiera	0	0	0	0	0	0
48) Préstamos para Compras y Otros Inversión Especial	0	0	0	0	0	0
H. Participaciones y Asignaciones (47+48+49)	0	0	0	0	0	0
47) Participaciones	0	0	0	0	0	0
48) Asignaciones	0	0	0	0	0	0
49) Asignaciones	0	0	0	0	0	0
Deuda Pública (50+51+52+53+54)	0	0	0	0	0	0
50) Asignaciones de la Deuda Pública	0	0	0	0	0	0
51) Inversión de la Deuda Pública	0	0	0	0	0	0
52) Compras de la Deuda Pública	0	0	0	0	0	0
53) Compra de la Deuda Pública	0	0	0	0	0	0
54) Compra por Contratos	0	0	0	0	0	0
55) Compra por Contratos	0	0	0	0	0	0
56) Inversión de la Deuda Pública (ADMIC)	0	0	0	0	0	0
14. Total de Gastos (1+2+3)	0	0	0	0	0	0

LIC. SABELLA RIVERA ORNALDO
 DIRECTORA GENERAL

CP. DIEGO ARMANDO SALAZAR NUÑEZ
 ADMINISTRATIVO



AGENCIA
PRO-SALUD

AGENCIA PRO-SALUD S.A
Estado Análisis del Ejercicio del Presupuesto de Egresos Detallado - LRF
Clasificación Administrativa
Del 1 de Enero al 31 de Septiembre de 2020 (A)
(PESOS)

Concepto (C)	Egresos					Saldo Ejercicio (G)
	Aprobado (A)	Aplicaciones (Reasignaciones)	Modificado	Devengado	Pagado	
I. Gasto No Ejecutado (A+B+C+D+E+F+G+H)	2,177,218	2,873,579	2,898,797	5,944,958	5,944,958	2,195,647
Dirección general	2,191,647	2,976,089	3,005,711	4,401,432	4,401,432	1,106,278
Área de Insumos	827,650	41,200	396,483	331,669	331,669	394,658
Área de Turismo	401,250	0	401,250	258,098	258,098	145,199
Área de Agrandamiento	1,071,178	41,200	1,039,978	632,341	632,341	407,637
Área administrativa	485,450	19,910	566,990	324,515	324,515	181,845
						0
						0
						0
II. Gasto Ejecutado (I+J+K+L+E+F+G+H)	0	0	0	0	0	0
						0
						0
						0
						0
						0
						0
						0
						0
III. Total de Egresos (I+II)	2,177,218	2,873,579	2,898,797	5,944,958	5,944,958	2,195,647


 J.C. GABRIELA RIVERA GRIBALDO
 DIRECTORA GENERAL


 CP DIEGO ARMANDO SALAZAR MUÑOZ
 ADMINISTRATIVO



AGENCIA
PARA EL ESTADO

AGENCIA PARA EL ESTADO
Estado Anual del Ejercicio del Presupuesto de Egresos del Estado - Lit
Categorías: Función (Función y Proyecto)
Del 1 de Enero al 31 de Septiembre de 2020 (PESCE)

Concepto (a)	Egreso					Observación (a)
	Aprobado	Aplicados	Modificación	Desagregado	Parcial	
I. Gasto No Ejecutado (A+B+C+D)	0,177,248	2,873,379	0,098,757	5,944,959	5,944,960	2,105,647
A. Sistema (A1+A2+A3+A4+A5+A6+A7)	0	0	0	0	0	0
a1) Legación	0	0	0	0	0	0
a2) Jefe	0	0	0	0	0	0
a3) Coordinación de la Política de Gobierno	0	0	0	0	0	0
a4) Relaciones Exteriores	0	0	0	0	0	0
a5) Asuntos Parlamentarios y Honorarios	0	0	0	0	0	0
a6) Seguridad Nacional	0	0	0	0	0	0
a7) Asuntos de Orden Público y de Seguridad Interior	0	0	0	0	0	0
a8) Otros Servicios Generales	0	0	0	0	0	0
B. Desarrollo Social (B1+B2+B3+B4+B5+B6+B7)	0	0	0	0	0	0
b1) Protección Ambiental	0	0	0	0	0	0
b2) Vivienda y Servicios a la Comunidad	0	0	0	0	0	0
b3) Salud	0	0	0	0	0	0
b4) Recreación, Cultura y Otras Manifestaciones Sociales	0	0	0	0	0	0
b5) Educación	0	0	0	0	0	0
b6) Protección Social	0	0	0	0	0	0
b7) Otros Asuntos Sociales	0	0	0	0	0	0
C. Desarrollo Económico (C1+C2+C3+C4+C5+C6+C7+C8+C9)	6,177,248	2,873,379	6,650,797	5,944,959	5,944,960	2,105,647
c1) Asuntos Económicos, Comerciales y Laborales en General	6,177,248	2,873,379	6,650,797	5,944,959	5,944,960	2,105,647
c2) Agricultura, Silvicultura, Pesca y Caza	0	0	0	0	0	0
c3) Combustibles y Energía	0	0	0	0	0	0
c4) Minería, Metalurgia y Construcción	0	0	0	0	0	0
c5) Transporte	0	0	0	0	0	0
c6) Comunicaciones	0	0	0	0	0	0
c7) Turismo	0	0	0	0	0	0
c8) Ciencia, Tecnología e Innovación	0	0	0	0	0	0
c9) Otras Industrias y Otros Asuntos Económicos	0	0	0	0	0	0
D. Otros no Clasificados en Funciones Anteriores (D1+D2+D3+D4)	0	0	0	0	0	0
d1) Transacciones con el Estado Público y Cuentas Fiscales de la Deuda	0	0	0	0	0	0
d2) Transferencias, Participaciones y Apoyos entre Distintos Niveles	0	0	0	0	0	0
d3) Gaseamiento del Sistema Financiero	0	0	0	0	0	0
d4) Adquisición de Ejercicios Fiscales Anteriores	0	0	0	0	0	0
II. Gasto Ejecutado (A+B+C+D)	0	0	0	0	0	0
A. Sistema (A1+A2+A3+A4+A5+A6+A7)	0	0	0	0	0	0
a1) Legación	0	0	0	0	0	0
a2) Jefe	0	0	0	0	0	0
a3) Coordinación de la Política de Gobierno	0	0	0	0	0	0
a4) Relaciones Exteriores	0	0	0	0	0	0
a5) Asuntos Parlamentarios y Honorarios	0	0	0	0	0	0
a6) Seguridad Nacional	0	0	0	0	0	0
a7) Asuntos de Orden Público y de Seguridad Interior	0	0	0	0	0	0
a8) Otros Servicios Generales	0	0	0	0	0	0
B. Desarrollo Social (B1+B2+B3+B4+B5+B6+B7)	0	0	0	0	0	0
b1) Protección Ambiental	0	0	0	0	0	0
b2) Vivienda y Servicios a la Comunidad	0	0	0	0	0	0
b3) Salud	0	0	0	0	0	0
b4) Recreación, Cultura y Otras Manifestaciones Sociales	0	0	0	0	0	0
b5) Educación	0	0	0	0	0	0
b6) Protección Social	0	0	0	0	0	0
b7) Otros Asuntos Sociales	0	0	0	0	0	0
C. Desarrollo Económico (C1+C2+C3+C4+C5+C6+C7+C8+C9)	0	0	0	0	0	0
c1) Asuntos Económicos, Comerciales y Laborales en General	0	0	0	0	0	0
c2) Agricultura, Silvicultura, Pesca y Caza	0	0	0	0	0	0
c3) Combustibles y Energía	0	0	0	0	0	0
c4) Minería, Metalurgia y Construcción	0	0	0	0	0	0
c5) Transporte	0	0	0	0	0	0
c6) Comunicaciones	0	0	0	0	0	0
c7) Turismo	0	0	0	0	0	0
c8) Ciencia, Tecnología e Innovación	0	0	0	0	0	0
c9) Otras Industrias y Otros Asuntos Económicos	0	0	0	0	0	0



COMPTROLLER
GENERAL OF THE
REPUBLIC

AGENCIA PROVISORIA

Estado Análisis del Ejercicio del Presupuesto de Egresos Detallado - LDF

Clasificación Funcional (Prioridad y Percepción)

Del 1 de Enero al 30 de Septiembre de 2020 (9)

(PESOS)

Concepto (3)	Egresos					Subjetivo (4)
	Asignado	Asignado/Cancelado	Utilizado	Disponible	Reserva	
01. Otros No Clasificados en Prioridades Asignadas (01-01-03-04)	0	0	0	3	0	0
01) Transferencias de la Deuda Pública / Costo Financiero de la Deuda			0			0
02) Transferencias, Prestaciones y Asignaciones OTROS CRÉDITOS RECURSOS			0			0
03) Salvoconducto del Sistema Financiero			0			0
04) Adjudicación de Egresos Recaudos Autorizados			0			0
El Total de Egresos (E = 1 + 0)	5.677.210	2.073.270	8.050.707	3.044.050	3.044.000	2.975.047


LIC GABRIELA RIVERA GRIMALDO
DIRECTORA GENERAL


CP DIEGO ARMANDO SALAZAR MURCZ
ADMINISTRATIVO



AGENCIA
DEL PODER JUDICIAL
SAN LUIS

AGENCIA DEL PODER JUDICIAL (A)

Estado Analítico del Ejercicio del Presupuesto de Gastos Detallado - LDF

Clasificación de Servicios Personales por Categoría

Del 1 de Enero al 30 de Septiembre de 2020 (B)

(PESOS)

Concepto (C)	Servicios					Subjetos (G)
	Aprobado (A)	Asignaciones (Remuneración)	Modificado	Devengado	Pagado	
I. Gasto No Eligible (A+B+C+D+E+F)	3,953,487	0	3,953,487	2,585,985	2,585,985	1,367,502
A. Personal Administrativo y de Servicio Público	3,953,487	0	3,953,487	2,585,985	2,585,985	1,367,502
B. Militares	0	0	0	0	0	0
C. Servicios de Salud (C= c1 + c2)	0	0	0	0	0	0
c1) Personal Administrativo	0	0	0	0	0	0
c2) Personal Médico, Paramédico y afín	0	0	0	0	0	0
D. Seguridad Pública	0	0	0	0	0	0
E. Gastos asociados a la implementación de nuevas leyes Federales o referidos a los estados (E = e1 + e2)	0	0	0	0	0	0
e1) Nombre del Programa o Ley 1	0	0	0	0	0	0
e2) Nombre del Programa o Ley 2	0	0	0	0	0	0
F. Servicios laborales colmados	0	0	0	0	0	0
II. Gasto Eligible (A + B + C + D + E + F)	0	0	0	0	0	0
A. Personal Administrativo y de Servicio Público	0	0	0	0	0	0
B. Militares	0	0	0	0	0	0
C. Servicios de Salud (C= c1 + c2)	0	0	0	0	0	0
c1) Personal Administrativo	0	0	0	0	0	0
c2) Personal Médico, Paramédico y afín	0	0	0	0	0	0
D. Seguridad Pública	0	0	0	0	0	0
E. Gastos asociados a la implementación de nuevas leyes Federales o referidos a los estados (E = e1 + e2)	0	0	0	0	0	0
e1) Nombre del Programa o Ley 1	0	0	0	0	0	0
e2) Nombre del Programa o Ley 2	0	0	0	0	0	0
F. Servicios laborales colmados	0	0	0	0	0	0
III. Total del Gasto en Servicios Personales (I + II)	3,953,487	0	3,953,487	2,585,985	2,585,985	1,367,502

LIC GABRIELA RIVERA GRIMALDO
DIRECTORA GENERAL

CP DIEGO ARMANDO SALAZAR MUÑOZ
ADMINISTRATIVO

	Pensionar y jubilaciones	Salud	Riesgos de trabajo	Vejez y vida	Otras prestaciones sociales
Tipo de Sistema					
Prestación laboral o Fondo general para trabajadores del sector o mixto					
Beneficio definido, Contributivo definido o Mixto					
Población afiliada					
Activos					
Edad máxima					
Edad mínima					
Edad promedio					
Pensionados y Jubilados					
Edad máxima					
Edad mínima					
Edad promedio					
Beneficiarios					
Promedio de años de servicio (trabajadores activos)					
Aportación individual al plan de pensión como % del salario					
Aportación del ente público al plan de pensión como % del salario					
Crecimiento esperado de los pensionados y jubilados (como %)					
Crecimiento esperado de los activos (como %)					
Edad de Jubilación o Pensión					
Esperanza de vida					
Ingresos del Fondo					
Ingresos Anuales al Fondo de Pensiones					
Miembros activos					
Activos					
Pensionados y Jubilados					
Beneficiarios de Pensionados y Jubilados					
Monto mensual por persona					
Máximo					
Mínimo					
Promedio					
Monto de la reserva					
Valor presente de las obligaciones					
Pensiones y Jubilaciones en curso de pago					
Generación actual					
Generaciones futuras					
Valor presente de las contribuciones asociadas a los pasivos					
Plan de cotización 10%					
Generación actual					
Generaciones futuras					
Valor presente de aportaciones futuras					
Generación actual					
Generaciones futuras					
Otros ingresos					
Difícil superávit actuarial					
Generación actual					
Generaciones futuras					

SIN INFORMACION

	Posiciones y Jubilaciones	Salud	Riesgos de trabajo	Invalidez y vida	Otras prestaciones sociales
Periodo de vigencia					
Año de descapitalización					
Tasa de rendimiento					
Estudio actuarial					
Año de elaboración del estudio actuarial					
Empresa que realizó el estudio actuarial					


 LIC GABRIELA RIVERA GRIMALDO
 DIRECTORA GENERAL

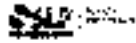

 CP DIEGO ARMANDO SALAZAR MUÑOZ
 ADMINISTRATIVO



AGENCIA
PRO SAN LUIS

5

ANEXOS



JUR. SUPERVISOR
RPO: rptPasivosContingentes

**AGENCIA PRO SAN LUIS
SAN LUIS POTOSÍ**
Informe de Pasivos Contingentes
al 30/sep/2020

Fecha y hora de impresión: 05/sep/2020 12:54 p.m.

"En cumplimiento a lo dispuesto en los artículos 48, Fracción I, inciso f), y 62 de la Ley General de Contabilidad Gubernamental y de conformidad con lo establecido en el Capítulo VII, Numeral II, inciso h) del Manual de Contabilidad Gubernamental emitido por el CONAC, el Ente Público informa lo siguiente:"

"Bajo protesta de decir verdad declaramos que los Estados Financieros y sus notas, son razonablemente correctos y son responsabilidad del emisor".

LIC GABRIELA RIVERA GRIMALDO

DIRECTORA GENERAL

CP DIEGO ARMANDO SALAZAR MUÑOZ

ADMINISTRATIVO

**AGENCIA PRO SAN LUIS
SAN LUIS POTOSI
Endeudamiento Neto**

Del 01/ene/2020 Al 30/sep/2020

Fecha y hora de impresión | 05/oct/2020
12:54 p.m.

03/2020

Ver separador
Rep: rptEndeudamientoNeto

Identificación de Crédito o Instrumento	Contratación/Colocación	Amortización	Endeudamiento Neto
	A	B	C=A-B
Créditos Bancarios			
Total Créditos Bancarios	\$0.00	\$0.00	\$0.00
Otros Instrumentos de Deuda			
Total Otros Instrumentos de Deuda	\$0.00	\$0.00	\$0.00
Total	\$0.00	\$0.00	\$0.00



LIC GABRIELA RIVERA GRIVALDO

DIRECTORA GENERAL



GP DIEGO ARMANDO SALAZAR MUÑOZ

ADMINISTRATIVO

AGENCIA PRO SAN LUIS
SAN LUIS POTOSI
Intereses de la Deuda
Del 01/ene/2020 Al 30/sep/2020

SE
SE
SE


USUARIOS
Rep: intereses de Deuda

Fecha: 06/sep/2020
Hora de Impresión: 12:55 p.m.

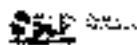
Identificación de Crédito o Instrumento	Devengado	Pagado
Créditos Bancarios		
Total de Intereses de Créditos Bancarios	38.00	38.00
Otros Instrumentos de Deuda		
Total de Intereses de Otros Instrumentos de Deuda	30.00	30.00


LIC. GABRIELA RIVERA GRIMALDO

DIRECTORA GENERAL


CP DIEGO ARMANDO SALAZAR MUÑOZ

ADMINISTRATIVO



Ucr supervisor
Reg: rptIndicadoresFisc@PotosiFiscal

**AGENCIA PRO SAN LUIS
SAN LUIS POTOSI**
Indicadores de Postura Fiscal
del 01/ene/2020 al 30/sep/2020

Fecha y hora de Impresión: 05/sep/2020 12:55 p.m.

Concepto	Estimado	Devengado	Pagado
I. Ingresos Presupuestarios (I=1+2)	\$5,177,218.00	\$6,334,930.19	\$6,334,930.19
1. Ingresos del Gobierno de la Entidad Federativa	\$0.00	\$0.00	\$0.00
2. Ingresos del Sector Parastatal	\$5,177,218.00	\$6,334,930.19	\$6,334,930.19
II. Egresos Presupuestarios (II=3+4)	\$5,177,218.00	\$5,844,949.64	\$5,844,949.64
3. Egresos del Gobierno de la Entidad Federativa	\$0.00	\$0.00	\$0.00
4. Egresos del Sector Parastatal	\$5,177,218.00	\$5,844,949.64	\$5,844,949.64
III. Balance Presupuestario (Superávit o Déficit) (III = I - II)	\$0.00	\$389,980.55	\$389,980.55

Concepto	Estimado	Devengado	Pagado
III. Balance Presupuestario (Superávit o Déficit)	\$0.00	\$389,980.55	\$389,980.55
IV. Intereses, Comisiones y Gastos de la Deuda	\$0.00	\$0.00	\$0.00
V. Balance Primario (Superávit o Déficit) (V= III - IV)	\$0.00	\$389,980.55	\$389,980.55

Concepto	Estimado	Devengado	Pagado
A. Financiamiento	\$0.00	\$0.00	\$0.00
B. Amortización de la deuda	\$0.00	\$0.00	\$0.00
C. Endeudamiento ó desendeudamiento (C = A - B)	\$0.00	\$0.00	\$0.00

LIC. GABRIELA RIVERA GRIMALDO
DIRECTORA GENERAL

CP DIEGO ARMANDO SALAZAR MUÑOZ
ADMINISTRATIVO

Código	Descripción de Bien Mueble	Valor en Pesos
51110-00001	Escritorio L en melamina	9,487.16
51110-00002	Escritorio L en melamina	2,687.16
51110-00003	Escritorio ejecutivo con cajonera	7,388.04
51110-00004	Escritorio ejecutivo con cajonera	7,388.04
51110-00005	Librero colgante	3,328.04
51110-00006	Librero colgante	3,328.04
51110-00007	Silla ejecutiva en piel	8,317.20
51110-00008	Silla con brazos	2,231.84
51110-00009	Silla con brazos	2,231.84
51110-00010	Silla con brazos	1,702.88
51110-00011	Silla con brazos	1,702.88
51110-00012	Silla con brazos	1,702.88
51110-00013	Silla de visita	1,286.44
51110-00014	Silla de visita	1,286.44
51110-00015	Silla de visita	1,286.44
51110-00016	Silla de visita	1,286.44
51110-00017	Silla de visita	1,286.44
51110-00018	Silla de visita	1,286.44
51110-00019	Silla de visita	1,286.44
51110-00020	Silla de visita	1,286.44
51110-00021	Escritorio L en melamina con cajonera	6,555.16
51110-00022	Escritorio ejecutivo con librero	29,374.00
51110-00023	Archivero vertical 4 gavetas	6,214.12
51110-00024	Archivero vertical 4 gavetas	6,214.12
51110-00025	Mesa de junta circular	2,960.32
51110-00026	Silla ejecutiva en tela	5,055.28
51110-00027	Mesa de trabajo	1,771.32
51110-00028	Mueble de entrepiños	6,200.00
51110-00029	Archivero vertical 4 gavetas	6,756.05
51110-00030	Archivero vertical 4 gavetas	6,756.05
51110-00031	Archivero vertical 4 gavetas	6,756.05
51110-00032	Archivero vertical 4 gavetas	6,756.05
51110-00033	Archivero vertical 4 gavetas	6,756.05
51110-00034	Silla operativa	1,743.54
51110-00035	Escritorio ejecutivo con cajonera	8,350.50
51510-00001	Disco duro 6tb	3,360.02
51510-00002	Disco duro 6tb	3,360.02
51510-00003	Lap Top Dell Vostro	11,020.00
51510-00004	Lap Top Dell Vostro	11,020.00
51510-00005	Lap Top Dell Vostro	11,020.00
51510-00006	Lap Top Dell Vostro	11,020.00
51510-00007	Lap Top Dell Vostro	11,020.00
51520-00008	Computadora de escritorio HP	12,586.00
51510-00009	Impresora Brother Tinta continua	4,582.00
51510-00010	Impresora Brother Tinta continua	4,582.00
51510-00011	Impresora Brother Tinta continua	4,582.00
51510-00012	Proyector Epson	6,408.49
51910-00001	Frigobar Desech	3,999.00
51910-00002	Reloj checador	2,498.95
51910-00003	Engargoladora	2,281.72
52310-00001	Camara Fotografica	8,289.00
59110-00001	Nomímaq	5,762.80
		\$ 289,848.14

GABRIELA RIVERA GRIMALDO
DIRECTORA GENERAL

Diego A. Scazar Muñoz
ADMINISTRATIVO

30 de Septiembre 2020, San Luis Potosí, S.L.P.

Secretaría de Finanzas de Gobierno del Estado de San Luis Potosí

La Agencia Pro San Luis al cierre del tercer trimestre 2020, no cuenta con Recursos Federales depositados o ministrados que indiquen la apertura de cuentas bancarias productivas para su manejo.

Quedando a sus órdenes me despido de usted.

Atentamente



Gabriela Rivera Grimaldo
Directora General de la Agencia Pro San Luis

"2020, año de la cultura para la erradicación del trabajo infantil"

Bhd. Antonio Rocha Cordero 125
Col. Tierra Blanca
Torre Corporativa del Centro de Convenciones
San Luis Potosí, S.L.P. C.P. 78364
Tel. 01(444) 834 36 11

30 de Septiembre 2020, San Luis Potosí, S.L.P.

Secretaría de Finanzas de Gobierno del Estado de San Luis Potosí

La Agencia Pro San Luis al cierre del tercer trimestre 2020 no cuenta con Recursos depositados o ministrados que requieran Esquemas Bursátiles y de cobertura financiera.

Quedando a sus órdenes me despido de usted.

Atentamente



Gabriela Rivera Grimaldo
Directora General de la Agencia Pro San Luis

"2020, año de la cultura para la erradicación del trabajo infantil"

Bvld. Antonio Rocha Cordero 125
Col. Tierra Blanca
Torre Corporativa del Centro de Convenciones
San Luis Potosí, S.L.P. C.P. 78364
Tel. 01(444) 834 36 11



Imprimir
Cerrar

337885 - AGENCIA PRO SAN LUIS

BANCO MERCANTIL DEL NORTE S.A.
RFC: BMN-930209-927

09/09/2020 11:17

**Comprobante de Pago SIPARE / IMSS -
INFONAVIT**

Cuenta Cargo:	0497311289
Titular de la Cuenta:	AGENCIA PRO SAN LUIS
Línea de Captura:	E1TTLKUP-4BVC-2-9WU-4356-00LJBMM-00247KY- 0010Q4E-0000000-SZ69
Registro Patronal:	E3980017105
Periodo de Pago:	2020-08
Origen de la línea de Captura:	2
Folio SUA:	462043
Fecha de Vencimiento:	17/09/2020
Importe IMSS:	\$25,811.50
Importe RCV:	\$35,556.82
Importe Aportación Patronal de vivienda:	\$28,332.14
Importe ACV:	\$0.00
Importe Total:	\$89,700.46
Cifra Verificadora:	SZ69
Cave de Rastreo:	000000356
Confirmación:	PROCESO COMPLETO
Capturó:	Contabilidad
Fecha Captura:	09/09/2020 11:16:19 a. m.
Ejecutó:	Contabilidad
Fecha Ejecución:	09/09/2020 11:19:33 a. m.
Autorizadores:	

Operación realizada a través de los equipos de cómputo que procesan las peticiones de la Banca por Internet y que se ubican en la ciudad de México, D.F.

Para el caso de aclaración respecto a la operación celebrada, se podrá acudir a la Unidad Especializada de Atención e Aclaraciones de la Institución, según corresponda al lugar de celebración de la operación, o solicitarla a través de los siguientes teléfonos, en un lapso no mayor a 90 días naturales a partir de la fecha señalada en el presente comprobante:

México D.F. (55) 5140 5600 - Monterrey (81) 8156 9606 - Guadalajara (33) 3649 9000 - Resto del país 01 800 226 6783



INSTITUTO MEXICANO DEL SEGURO SOCIAL
SEGURIDAD Y SOLIDARIDAD SOCIAL



FORMATO PARA PAGO DE CUOTAS OBRERO PATRONALES, APORTACIONES Y AMORTIZACIONES


DELEGACIÓN 25 SAN LUIS POTOSÍ
SUBDELEGACIÓN 01 ORIENTE

COPIA DEL PATRÓN O SUJETO CALIFICADO TRABAJADOR EN EL IMSS	AGENCIA PRO SAN LUIS REGISTRO PATRONAL: E39-88017-10-5 RFC APS-951002-JUPJ BLVD ANTONIO POCHA CORDERO 120 TIERRA 3L SAN LUIS POTOSÍ CRÉDITO SAN LUIS POTOSÍ C.P. 78364 MPIO F39 APC NOT 00 REGULACION Y FOMENTO ESTATAL DE DES ECOM LG-1	PERÍODO QUE COMPRENDE EL PAGO DE SEGUROS IMSS 08-2020	PERÍODO QUE COMPRENDE EL PAGO OCVE IMPORUNT 04-2020
		FONDO SUM 482043	CLAVE DE REGISTRO DE ARCAJO DE PAGO 7271999T

FECHA LÍMITE DE PAGO: 17/08/20	S.M.G.D.F. 123.22 Valor Única	FECHA SAL MIN. 01-01-20 06.00	No. DE COTIZANTES: No. DE DÍAS A COTIZAR: 558 No. DE ACREDITADOS: 0
--	--	--	--

CONCEPTOS	CUOTAS PATRONALES	CUOTAS OBRERAS	SUMA TOTAL
ENFERMEDADES Y MATERNIDAD			
- CUOTA FUA	4,944.87	0.00	4,944.87
- EXCEDENTE - CUOTA	2,316.62	842.41	3,159.03
- PRESTACIONES EN OBRERO	1,863.26	704.31	2,567.57
- GASTOS MÉDICOS PENSIONADOS ART. 25	2,974.87	1,062.47	4,037.34
SEGUROS DE TRABAJO	1,418.60	0.00	1,418.60
INVALIDEZ Y VIDA	4,958.12	1,770.76	6,728.88
GUARDERÍAS Y PRESTACIONES SOCIALES	2,833.22	0.00	2,833.22
SUB TOTAL	\$ 21,427.56	\$ 4,383.94	\$ 25,811.50
ACTUALIZACIÓN	0.00	0.00	0.00
RECARGOS	0.00	0.00	0.00
MULTA IMSS	0.00	0.00	0.00
ACTUALIZACIÓN MULTA IMSS	0.00	0.00	0.00
MULTA RCV	0.00	0.00	0.00
ACTUALIZACIÓN MULTA RCV	0.00	0.00	0.00
OTROS INGRESOS	0.00	0.00	0.00
GASTOS DE EJECUCIÓN	0.00	0.00	0.00
SUBTOTAL SEGUROS IMSS	\$ 21,427.56	\$ 4,383.94	\$ 25,811.50
RETIRO	11,352.64	0.00	11,352.64
CESE/INTA EN EDADES AVANZADA Y VEJEZ	17,480.26	8,374.72	25,854.98
SUB TOTAL	\$ 29,182.10	\$ 8,374.72	\$ 37,556.82
ACTUALIZACIÓN	0.00	0.00	0.00
RECARGOS	0.00	0.00	0.00
APORTACIONES VOLUNTARIAS	0.00	0.00	0.00
APORTACIONES COMPLEMENTARIAS	0.00	0.00	0.00
SUBTOTAL RCY	\$ 29,182.10	\$ 8,374.72	\$ 37,556.82
	APORTACIONES PATRONALES	AMORTIZACIÓN DE CRÉDITO	
APORTACIÓN PATRONAL SIN CRÉDITO	28,332.14	NO APLICA	28,332.14
APORTACIÓN PATRONAL CON CRÉDITO	0.00	NO APLICA	0.00
AMORTIZACIÓN	NO APLICA	0.00	0.00
SUB TOTAL	\$ 28,332.14	\$ 0.00	\$ 28,332.14
ACTUALIZACIÓN DE APORTACIONES Y AMORTIZACIONES	0.00	NO APLICA	0.00
RECARGOS DE APORTACIONES Y AMORTIZACIONES	0.00	NO APLICA	0.00
MULTA	0.00	NO APLICA	0.00
DONATIVO FUNDESEX	0.00	NO APLICA	0.00
SUBTOTAL VIVIENDA Y ACV	\$ 28,332.14	\$ 0.00	\$ 28,332.14
TOTAL A PAGAR	\$ 76,941.80	\$ 10,758.66	\$ 87,700.46

LINEA DE CAPTURA SIPARE DATOS A CAPTURAR POR LA ENTIDAD RECEPTORA O PARA PAGO CON TRANSFERENCIA ELECTRÓNICA
E1TTLKUP-4BYC-2-9M1J-4356-881J8MM-00247KY-881DQ4E-8808008-5269

CON LA PRIMA SOCIAL, PUEDE OBTENER UN RETIRO LA INFORMACIÓN A DETALLE EN PUNTO TRABAJADOR, EN LA REDUCIDA O COPIA DE DESPRENSACIÓN, REDUCIDA, INFORMACIÓN EN SU CASO DE EJECUCIÓN O EN SU CASO DE PAGO. 

RECUERDE QUE CUMPLIR OPORTUNAMENTE CON SU PAGO DE SEGUROS Y VINCULOS, Y LOS DATOS PATRONALES QUE SE PRESENTAN EN ESTE FORMATO DE PAGO NO DEBE ESPERAR A LOS DE SU REGISTRO PATRONAL, PUES DE REALIZAR LA APLICACIÓN DE LA SUBDELEGACIÓN QUE SE OPORTUNIZA.



SISTEMA ÚNICO DE AUTODETERMINACIÓN

RESUMEN DE LIQUIDACIÓN



Mes de Proceso: Agosto-2020

Fecha: 07/sep/2020

Semestre de Proceso: 04-2020

Registro Patronal: E39-00017-10-5

R.F.C.: APS-151002-UF0

Nombre o Razón Social: AGENCIA PRO SAN LUIS

Folio SUA: 482043

V3.6.0

DESCRIPCIÓN	IMPORTE
Para abono en cuenta del IMSS	
Cuota Fija	4,944.87
Ecedente	3,199.03
Prestaciones en Dinero	2,091.57
Gastos Médicos Personales	4,057.34
Riesgos de Trabajo	1,416.90
Invalidez y Vida	6,726.87
Guarderías y Prestaciones Sociales	2,633.22
SUB TOTAL	25,811.50
Actualización	0.00
Recargos	0.00
TOTAL	25,811.50
Para abono en cuenta individual	
Riesgo	11,332.84
Cesantía en Edad Avanzada y Vejez	24,223.98
SUB TOTAL	35,556.82
Actualización	0.00
Recargos	0.00
Aportaciones Voluntarias	0.00
Aportaciones Complementarias	0.00
TOTAL	35,556.82
Para abono en cuenta del INFONAVIT	
Aportación Patronal sin crédito	28,332.14
Aportación Patronal con crédito	0.00
Ahorización	0.00
SUB TOTAL	28,332.14
Actualización de Aportaciones y Amortizaciones	0.00
Recargos de Aportaciones y Amortizaciones	0.00
Multa	0.00
Donativo FUNDEMEX	0.00
Total de Acreditados	0
TOTAL	28,332.14
TOTAL A PAGAR:	59,704.46



SISTEMA ÚNICO DE AUTODETERMINACIÓN CÉDULA DE DETERMINACIÓN DE CUOTAS

V.3.6.0

Fecha de Proceso: 07/sep/2020

Período de Proceso: Agosto-2020

Registro Patronal: E39-80017-10-5 RFC: APS-161002-UFO
 Nombre o Razón Social: AGENCIA PRO SAN LUIS
 Actividad: REGULACION Y FOMENTO ESTATAL DE DES ECON
 Domicilio: BLVD ANTONIO ROCHA CORCERO 125 TIERRA BLANCA
 Código Postal: 76364 Entidad: SAN LUIS POTOSI

Área Geográfica: A (Homologada a partir del 01/01/2016)
 Delegación IMSS: SAN LUIS POTOSI 26
 Subdelegación IMSS: METROPOLITANA ORIENTE 01
 Pob., Mún. / Alcaldía: SAN LUIS POTOSI ORIENTE
 Prima de R.T.: 0.50000%

In. de Seguridad Social		NOMBRE										RFC/CURP			CLAVE DE UBICACIÓN									
no	Fecha	Días	Sex	Ed.	Mo.	Ann.	C.P.	SupPat	Exc-Gr.	P.D.	Pa.	P.D.	Pa.	Q.M.P.	Pa.	R.T.	I.V.	Pa.	M.Cm	C.P.S.	Patronal	Obrero	Subtotal	
CANTU GALIAS MIREYA																								
12-03-4918-3	31	1,004.86	0	0	0	5-49-43	253.71	62.28	218.01	77.89	327.02	116.78	155.72	545.03	184.85	311.44	2,350.39	487.85	2,841.92					
COLUNGA DOMINGUEZ MAYRA BEATRIZ																								
31-05-1993-8	31	690.42	0	0	0	5-49-43	115.52	42.01	130.07	46.46	165.11	68.83	32.91	325.19	116.14	165.82	1,594.05	274.29	1,868.34					
GONZALEZ SILVA HECTOR																								
04-05-8743-8	31	707.29	0	0	0	5-49-43	172.77	62.92	168.50	58.46	246.75	99.20	118.63	416.25	148.66	237.65	1,941.46	360.14	2,271.93					
HERNANDEZ DE LEON JULIO CESAR																								
16-04-1924-9	31	968.10	0	0	0	5-49-43	207.14	75.33	188.38	67.29	262.07	100.92	134.59	470.84	198.19	289.11	2,102.18	411.72	2,513.89					
PORTUGAL MONSIVAYS LUIS EDUARDO																								
18-04-8873-9	31	1,275.79	0	0	0	5-49-43	346.16	126.87	278.84	98.87	415.26	148.31	197.74	592.10	247.18	385.49	2,679.02	630.23	3,469.25					
REVERA GERMÁN GABRIELA																								
02-11-8294-0	31	1,461.64	0	0	0	5-49-43	409.54	148.92	317.19	118.23	475.76	189.92	228.55	792.84	283.19	453.11	3,324.51	715.31	4,039.82					
ROMERO CONTRERAS MARIEL																								
18-01-3333-3	31	828.10	0	0	0	5-49-43	207.14	75.33	188.38	67.29	262.07	100.92	134.59	470.84	198.19	289.11	2,102.18	411.72	2,513.89					
SALAZAR MUÑOZ DIEGO ARMANDO																								
17-04-3792-1	31	1,017.12	0	0	0	5-49-43	257.96	83.80	230.72	78.83	331.07	119.24	157.85	551.79	197.07	315.31	2,383.93	487.94	2,871.87					
VEGA BARRACLAN ERIK																								
01-11-1944-1	31	1,277.31	0	0	0	5-49-43	340.88	126.07	277.19	98.89	415.79	148.40	197.66	662.84	247.46	395.97	2,875.94	621.03	3,496.97					
TOTAL																								
		4,944.87					842.41	708.31	1,963.28	2,074.67	1,052.47	1,416.80	4,869.12	1,770.75	2,813.22	21,427.96	4,383.84	25,811.50						
Total de Cotizantes:																								
		279					2,316.62	1,063.28	2,074.67	9	9	9	9	9	9	9	9	9	9	9	9	9	9	9
Total a pagar:																								
																								25,811.50

C.F. Cuotas Fija
 EXC. PAT. Excedente Patronal
 EXC. OBR. Excedente Obrero
 P.D. PAT. Prestaciones en Dinero Patronal
 P.D. OBR. Prestaciones en Dinero Obrero
 G.M.P. PAT. Cuotas Múltiples Patronales Patronal
 G.M.P. OBR. Cuotas Múltiples Patronales Obrero
 R.T. Retiro de Trabajo
 I.V. PAT. Invalidez y Vida Patronal
 I.V. OBR. Invalidez y Vida Obrero
 G.P.S. Cuotas de Prestaciones Sociales

El día de las cotizaciones para el cálculo de las prestaciones se proyecta exponiendo el riesgo

1.39 Trabajadores con Anticipo 99
 01 Trabajadores Pensionados en LV
 02 Trabajadores Pensionados en CV
 03 Trabajadores Pensionados de CV
 04 Trabajadores con Sumatoria Reducida
 05 Trabajadores con Jornada Reducida
 06 Trabajadores Excepcionales del Campo
 07 Salario Diario Triangulo
 08 Inapropiados
 09 Ausentados

La clave de ubicación del seguro de LV, se utilizará al tipo de actividad en la Ley del Seguro Social.



SISTEMA ÚNICO DE AUTODETERMINACIÓN CÉDULA DE DETERMINACIÓN DE CUOTAS OBRERO-PATRONALES, APORTACIONES Y AMORTIZACIONES



Fecha de Proceso: 07/sep/2020

Registro de Proceso: Agosto-2020

Identificación: E19-00017-10-6 RFC: AFS-191002-LFD
Nombre o Razón Social: AGENCIA PRO SAN LUIS
Dirección: REGULACIÓN Y FOMENTO ESTATAL DE DESARROLLO
Dirección: BLVD ANTONIO ROCHA CORDERO 125 TIERRA BLANCA
Código Postal: 78354 Ciudad: SAN LUIS POTOSÍ

Área Geográfica: A (Homologada a partir del 21/10/2019)
Delegación IMSS: SAN LUIS POTOSÍ 25
Subdelegación IMSS: METROPOLITANA ORIENTE 01
Pob. Num. / Alcaldía: SAN LUIS POTOSÍ ORIENTE
Convênio de Resentidos: NO Aportación Patronal: 3.09 % V 3.6.0

No. de Seguridad Social		NOMBRE		RFC/CURP		CLAVE DE UBICACIÓN							
Fecha	Días	SDI	Uc.	Aut.	Ramo	Patronal	Quien	Suma	Cred.	Vigencia	Suma	Cred.	Fecha de Inicio de Crédito
669								11,332.94			26,332.14		
								17,842.28			35,656.82		

Saldo de Contribuciones: 0
Saldo a Pagar de RCV: 98,688.92
Saldo a Pagar RCV e INFORMAVIT: 60,688.95

Amortización: 0.00
Amortización n: 26,332.14
Amortización n: 26,332.14

Saldo de Médica y Actualización: 88.98 01/02/2020
Salario mínimo del D.F.: 123.22 01/01/2020

Total de Acreditación: 0
Aportación Patronal SACRÉDIT: 28,332.14
Aportación Patronal CRÉDITOS: 9.90
Amortización: 8.80
FUNDEMEEX: 9.90
Total a Pagar de INFORMAVIT: 28,332.14

AMORTIZACIÓN DE CRÉDITOS DE VIVIENDA
 ICV Inicio del Crédito de Vivienda
 FSD Fecha de Suspensión de Descuento
 RD Retiro de Descuento
 MUTO Modificación de Tipo de Descuento
 MUYD Modificación de Valor de Descuento
 MUYC Modificación de Número de Crédito
 FD Factor de Descuento

El cálculo del retiro de C. V. y de Vivienda se utilizará por separado establecido en la ley respectiva.

Se considera el valor de \$84.55 para el Factor de Descuento

Se tomará en cuenta 16.00 por concepto de Seguro de Daños de Vivienda.

**AGENCIA PRO SAN LUIS
SAN LUIS POTOSI
Fórmula: E00030 Del 09/09/2020**

Fecha: 01/08/2020
Hora de Impresión: 12:41 pm
Página: 1

Usr: REP
Rep: REP

Concepto: Cuotas obrero patronal Seguro social Agosto 20

Beneficiario: Instituto Mexicano del Seguro Social

Folio / Cheque: 000020

No	Cuenta	Descripción de la cuenta	Cargo	Año	Concepto del movimiento
001	21174146	Aportación patronal seguro social	578,261.00		Ago 20
002	21174147	Cuotas obreros seguro social	310,718.00		Ago 20
003	1113-01-4001	Balance CTA 0407311259		\$29,700.46	Tras Ago 20
Sumas iguales a:			888,979.00	\$29,700.46	



Imprimir

Cerrar

Reporte de Pago de Servicios

BANCO MERCANTIL DEL NORTE S.A.
RFC: BMN-930209-927

09/09/2020 11:10

Moneda	MXP
Cuenta Origen	0497311289
Empresa	FINANZAS SLP IMPUESTO NOMINA -774
Moneda Facturador	MXP
Importe	\$6,071.00
Referencia 1	24880143242824966244
Referencia 2	
Referencia 3	
Referencia 4	
Fecha de Vencimiento	
RFC	GES850101L4A
IVA	
Propósito de la Transferencia	Pago de Servicios
Tipo de Cambio	
Imp. Rec./Desc.	\$0.00
Monto Total	\$6,071.00
Confirmación	PROCESO COMPLETO
Comisión	\$0.00
IVA	\$0.00
Clave de Rastreo	88460253227055000774
Capturó	Contabilidad
Fecha Captura	09/09/2020 11:11:15 a. m.
Ejecutó	Contabilidad
Fecha Ejecución	09/09/2020 11:12:33 a. m.
Autorizó 1:	
Fecha Autorización 1:	
Autorizó 2:	
Fecha Autorización 2:	
Autorizó 3:	
Fecha Autorización 3:	
AutExcepción 1:	
Fecha AutExcepción 1:	
AutExcepción 2:	
Fecha AutExcepción 2:	

Operación realizada a través de los equipos de cómputo que procesan los patrones de la Banca por Internet y que se ubican en la ciudad de México, D.F.

Para el caso de aclaración respecto a la operación celebrada, se podrá acudir a la Unidad Especializada de Atención a Aclaraciones de la Institución, según corresponda al lugar de celebración de la operación, o solicitarla a través de los siguientes teléfonos, en

HOJA DE AYUDA

DECLARACION DE PAGO DEL IMPUESTO SOBRE ERROGACIONES POR REMUNERACIONES AL TRABAJO PERSONAL

PERIODO DE PAGO	TIPO DE DECLARACION
Agro 2020	Recopil.

DATOS DEL CONTRIBUYENTE					
R.F.C.	ADP151042URD	CURP		REGISTRO PATRONAL	E39 81037 185
NOMBRE DEL CONTRIBUYENTE					
CÓMODORA Y/O AGENCIA SOCIAL		AGENCIA PRO SAN LUIS			
CALLES	BLVD. ASTORIO ROSA CORNEO	No. EXT.	125	No. INT.	
CÓDIGO		C.P.	78364	TELÉFONO	
MUNICIPIO	SAN LUIS POTOSÍ	CORREO	gabrivana.gel@gmail.com		

DECLARACIÓN Y LIQUIDACIÓN DEL IMPUESTO

NÚMERO DE EMPLEADOS	3	FECHA DE DECLARACIÓN A CUMPLIRSE	3
BASE GRUABLE	242854	COMPENSACION	0
IMPUESTO DEDUCIBLER	6071	IMPUESTO PAGADO EN LA DECLARACION PREVIAMENTE	0
IMPUESTO RETENIDO POR EL CONTRIBUYENTE	0	A FAVOR	0
IMPUESTO RETENIDO AL CONTRIBUYENTE	0	A CARGO	6871
TOTAL DEL IMPUESTO	6071	CÓMPUTO FISCAL	0
MULTAS POR CORRECCION	0	IMPORTE A PAGAR	0
IMPUESTO A PAGAR	6071	IMPORTE A PAGAR	6071
NETO			
A FAVOR	0		
A CARGO	6071		

IMPUESTO RETENIDO POR EL CONTRIBUYENTE			IMPUESTO RETENIDO AL CONTRIBUYENTE		
R.F.C.	NOMBRE O RAZÓN SOCIAL	IMPORTE	R.F.C.	NOMBRE O RAZÓN SOCIAL	IMPORTE
TOTAL: 0			TOTAL: 0		

DECLARO BAJO PROMESA DE DECOR Y VERBA QUE LOS DATOS AGENTADOS SON CIERTOS.

NOMBRE Y PATERNO DEL CONTRIBUYENTE O REPRESENTANTE SOCIAL

FECHA DE EMISIÓN DE LA DECLARACION: 17/09/2020
 NÚMERO DEL CURP: 24880143242824568244
 IMPUESTO A PAGAR: 6071

SELLO Y FIRMA DEL CAJERO

SABANER: 3886-1 BANCO DEL SAJEO: 729
 BANCOMER CIE: 1900829 BANORTE CBP: 774
 HSBC TxDI 5503 SERVICIO: 200
 SANTANDER: 8030
 EPCI 84809-HSBC RAPT200 CLAVE: 021180650200002005

Fecha de Emisión: 09/09/2020

Este documento sólo será válido para el cumplimiento de pago, si antes de su validez es aceptado por el contribuyente. La responsabilidad de la entrega de este documento es del contribuyente y no del sistema de computación. Para cualquier aclaración fiscal al tener el interesado al contribuyente a la información 04497128965-0449712897 y 0449712898. En caso de dudas contactarse al número (5255) 2424 2424. Este documento es válido para el cumplimiento de pago de los impuestos.

**AGENCIA PRO SAN LUIS
SAN LUIS POTOSI
Póliza: E00029 Del 09/09/2020**

Fecha y hora de impresión: 01/oct/2020 12:39 p.m.
Página: 1

Utr.
Rep.

Concepto: Impuesto sobre nómina Agosto 20

Beneficiario: Gobierno del Estado de San Luis Potosi

Folio / Cheques : 098828

No	Cuenta	Descripción de la cuenta	Debito	Credito	Concepto del movimiento
0701	2117-01-05	254 rubro: Nómina	56,071.00		Imp sobre Nom Ago 20
0092	1113-01-0001	Bonaria CTA 049791120*		56,071.00	Imp sobre Nom Ago 20
Saldo inicial =>			4,071.00	4,071.00	



Imprimir

Cerrar

Recibo Bancario de Pago de Contribuciones, Productos y Aprovechamientos Federales

BANCO MERCANTIL DEL
NORTE S.A.
RFC: BMN-930209-927

09/09/2020 11:07

Fecha y Hora de Pago:	09/09/2020 11:09 a. m.
Medio de Presentación:	Internet
Línea de Captura:	0420211X450028695486
Cuenta Cargo:	0497311289
Nombre del Titular Cuenta Cargo:	AGENCIA PRO SAN LUIS
Importe Pagado:	\$41,343
No. de Operación:	53/47/825320
Llave de Pago:	7907403C91
Canal de Pago:	IN Internet
Forma de Pago:	03 Transferencia Electrónica de Fondos
Confirmación:	PROCESO COMPLETO
Capturó:	Contabilidad
Fecha Captura:	09/09/2020 11:05:58 a. m.
Ejecutó:	Contabilidad
Fecha Ejecución:	09/09/2020 11:09:00 a. m.
Autorizó 1:	
Fecha Autorización 1:	
Autorizó 2:	
Fecha Autorización 2:	
Autorizó 3:	
Fecha Autorización 3:	
AutExcepción 1:	
Fecha AutExcepción 1:	
AutExcepción 2:	
Fecha AutExcepción 2:	

Operación realizada a través de los equipos de cómputo que procesan las peticiones de la Banca por Internet y que se ubican en la ciudad de México, D.F.

Para el caso de aclaración respecto a la operación celebrada, se podrá acudir a la Unidad Especializada de Atención y Aclaraciones de la Institución, según corresponda al lugar de celebración de la operación, o solicitarla a través de los siguientes teléfonos, en un lapso no mayor a 90 días naturales a partir de la fecha señalada en el presente comprobante:

México D.F. (55) 5140 5600 - Monterrey (81) 8156 9600 ? Guadalupe (33) 3669 9000 - Resto del país 01 800 228 6783



RFC: APS151002LFD Hoja 1 de 1
 Denominación o razón social: AGENCIA PRO SALUD

Tipo de declaración: Normal
 Tipo de periodicidad: Mensual
 Período de la declaración: Agosto Ejercicio: 2020
 Fecha y hora de presentación: 09/09/2020 10:41 Medio de presentación: Internet
 Número de operación: 381101897

Impuestos que declara:

Concepto de pago 1: ISR RETENCIONES POR SALARIOS

Impuesto a cargo:	41,343
Parte actualizada:	0
Recargos:	0
Cantidad a cargo:	41,343
Cantidad a pagar:	41,343

Es recomendable verificar que el importe calculado de la parte actualizada sea correcto, en virtud de que puede haber cambiado el índice nacional de precios al consumidor y el cálculo debe estar basado en el último publicado.

Los datos personales son incorporados y protegidos en los sistemas del SAT, de conformidad con las disposiciones legales en la materia.

Para modificar o corregir datos personales visita sat.gob.mx

Esta acción es, sin embargo, sin perjuicio de la veracidad de los datos declarados ni el cumplimiento alguno de los plazos establecidos. Quedan a salvo las facultades de verificación de la autoridad fiscal.

SECCIÓN LÍNEA DE CAPTURA

El importe a cargo determinado en esta declaración, deberá ser pagado en las instituciones de crédito autorizadas, utilizando para tal efecto la línea de captura que se indica.

Línea de Captura: **0420 2J1X 4500 2869 5486** Importe total a pagar: **\$41,343**

Vigente hasta: **18/09/2020** Obligado a pagar por internet



04202J1X45002869548641343



AGENCIA PRO SAN LUIS

SAN LUIS POTOSI

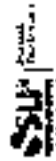
Póliza: E00026 Del 09/09/2020

Concepto: ISR retencion por salarios Agosto 20

Beneficiario: Servicio de Administracion Tributaria

Folio / Cheque: 000426

No	Cuenta	Descripción de la cuenta	Cargo	Abono	Concepto del movimiento
0004	211701-01	ISR Sueldos y salarios	\$41,343.00		ISR Agosto 20
0002	1112-01-0000	Bancos: CTA 0407311289		\$41,343.00	ISR Agosto 20
Sumas Iguales =>			41,343.00	41,343.00	



AGENCIA PRO SAN LUIS SAN LUIS POTOSI

Auxiliares de Cuentas del 01/sep/2020 al 30/sep/2020
Con saldo y/o movimientos. (De la cuenta: 2112 a la 2112)
 Cuentas de Registro

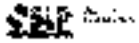
Use internet
 Rep: rptAuxCuentas

Fecha y
 hora de impresión: 01.09.2020

Cuenta	Fecha	Beneficiario	No. Factura	Cheque / Folio	Concepto	Saldo Inicial		Movimientos del Periodo		Saldo
						Debe	Haber	Debe	Haber	
2112-1-000127					CR MOBIL SA DE CV					
000101	01/09/2020	CR MOBIL SA DE CV	238		CR Depósito 119 CR MOBIL SA DE CV, Pago \$4 préstamo de crédito para escritorio.		\$0.00	\$0,201.60	\$0,201.60	\$0.00
000101	28/09/2020	CR MOBIL SA DE CV	239		CR Folio: 110, Factura: 238 (Monto de crédito por escrito) GP Directo 1 y 02.1			\$0.00	\$0,201.60	\$0.00
2112-1-000348					AUTOMATADO ESPECIALIZADO TAMPAQUANA SA DE CV					
000104	01/09/2020	DIEGO ARMANDO SALAZAR		20	CR DIEGO ARMANDO SALAZAR MURILLO, Folio: 113, Factura: 7406 (Rembolso de		\$0.00	\$0.00	\$1,250.00	\$1,250.00
000104	01/09/2020	DIEGO ARMANDO MURILLO		20	CR DIEGO ARMANDO SALAZAR MURILLO, Folio Pago: 60 (Rembolso de fondo IV			\$1,250.00	\$0.00	\$0.00
2112-1-000349					SERVICIOS DIGITALES RIZ SA DE CV					
000352	09/09/2020	SERVICIOS DIGITALES R	250		CR Folio: 102, Factura: 350 (Saldo pago Campaña digital de posicionamiento) GP Oji		\$0.00	\$16,623.33	\$16,623.33	\$0.00
000352	09/09/2020	SERVICIOS DIGITALES R	360		CR Directo 103 SERVICIOS DIGITALES RIZ SA DE CV, Pago: 66 (2do pago Cami			\$16,623.33	\$0.00	\$0.00
2112-1-000347					SUSHI DE WAJUATO SA DE CV					
000350	02/09/2020	SUSHI DE WAJUATO SA	143		CR Folio: 100, Factura: 143 (Consumo por servicio de Investigaciones) GP Directo (D		\$0.00	\$6,328.06	\$6,328.06	\$0.00
000350	02/09/2020	SUSHI DE WAJUATO SA	143		CR Directo 100 SUSHI DE WAJUATO SA DE CV, Pago: 54 (Consumo por reunio			\$6,328.06	\$0.00	\$0.00
Total:						0.00	38,653.32	38,653.32	38,653.32	0.00

Indicador	Resultado	Parametro
01.- LIQUIDEZ (Activo Circulante / Pasivo a Circulante)		
\$910,832.03 / \$104,747.35 Se dispone de 4.88 de activo circulante para pagar cada \$1.00 de obligaciones a corto plazo. Por lo que se cuenta con liquidez	4.88	a) Positivo = mayor de 1.1 veces b) Aceptable = de 1.0 a 1.1 veces c) No aceptable = menor a 1.0 veces
02.- MARGEN DE SEGURIDAD ((Activo Circulante - Pasivo Circulante) / Pasivo Circulante)		
(\$910,832.03 - \$104,747.35) / \$104,747.35 Se cuenta con un nivel positivo de margen de seguridad para solventar contingencias.	387.68	a) Positivo = mayor a 35% b) Aceptable = de 0% a 35% c) No aceptable = menor a 0%
03.- CARGA DE DEUDA (Amortizaciones de Pasivos / Gasto Total)		
(\$7,206,758.72 / \$5,944,949.64) La carga de la deuda fue 7,206,758.72 que representa el 121.20%	121.20	
04.- SOLVENCIA (Pasivo Total / Activo Total)		
\$104,747.35 / \$681,021.88 Se cuenta con un nivel positivo de solvencia para cumplir con sus compromisos a largo plazo.	15.15	a) Positivo = mayor a 35% b) Aceptable = de 0% a 35% c) No aceptable = menor a 0%
05.- AUTONOMIA FINANCIERA (Ingresos Propios / Ingresos Totales)		
\$6,334,930.19 / \$6,334,930.19 El resultado refleja el porcentaje de los ingresos propios, por lo que se cuenta con autonomía financiera	100.00	a) Positivo = mayor o igual a 50% b) No aceptable = menor a 50%
06.- AUTONOMIA FINANCIERA PARA CUBRIR EL GASTO CORRIENTE (Ingresos Propios / Gasto Corriente)		
\$6,334,930.19 / \$5,944,949.64 El gasto corriente es cubierto en un 106.55% con recursos propios, por lo cual se cuenta con un nivel positivo de autonomía financiera, para cubrir su gasto corriente.	106.55	a) Positivo = mayor al 55% b) Aceptable = 45% al 55% c) No aceptable = menor al 45%
07.- REALIZACIÓN DE INVERSIONES, SERVICIOS Y BENEFICIO SOCIAL (Gasto de capital / Otros Ingresos)		
	0.00	a) Positivo = mayor al 70% b) Aceptable = 60% al 70% c) No aceptable = menor al 60%
08.- RESULTADO FINANCIERO ((Saldo Inicial + Ingresos Totales) / Gasto Total)		
\$554,408.28 + \$6,334,930.19 / \$5,944,949.64 Se cuenta con un nivel positivo de equilibrio financiero en la administración de los recursos.	1.15	a) Positivo = 1.07 al 1.16 b) Aceptable = 1 a 1.06 c) No aceptable = menor a 1 o mayor a 1.16
09.- PROPORCIÓN DEL GASTO CORRIENTE SOBRE EL GASTO TOTAL (Gasto corriente / Gasto Total)		
\$5,944,949.64 / \$5,944,949.64 El gasto corriente representan el 100.00% del gasto total	100.00	
10.- PROPORCIÓN DE LOS SERVICIOS PERSONALES \$/GASTO CORRIENTES(\$serv. Personales/\$Gto. corrientes)		

AGENCIA PRO SAN LUIS
SAN LUIS POTOSÍ
Indicadores Financieros
Del 01/ene/2020 A) 30/sep/2020



Usr: supervisor
Rpt: rptIndicadores

Fecha y hora de impresión: 06/sep/2020 01:55 p.m.

Indicador	Resultado	Parametro
\$2,585,984.79 / \$5,944,949.64 Los servicios personales representan el 43.49% del gasto corriente	43.49	

LIC. GABRIELA RIVERA GRIMALDO
DIRECTORA GENERAL

LIC. DIEGO ARMANDO SALAZAR MUÑOZ
ADMINISTRATIVO

**AGENCIA PRO SAN LUIS
SAN LUIS POTOSI
Proporcion Gasto Programable
Al 30/sept/2020**

**PRESUPUESTO
INDICADORES DE GASTO**

Nombre del Indicador:

Proporcion Gasto Programable

Objetivo del Indicador:

Determinar la participacion del gasto programable con respecto al total de egresos

Variables que intervienen:

TGP=Total de Gasto Programable TE=Total de Egreso

Unidad de Medida:

Porcentaje

Base de Comparacion

Presupuesto de Egresos de ejercicios anteriores

Formula:

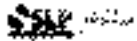
$$\frac{\text{TGP}}{\text{TE}} \times 100$$

Medios de Verificacion:

Presupuesto de Egresos o Cuenta Publica

	Miles de pesos	Indicador
TGP	\$5,944,950.00	73.84 %
TE	\$8,050,797.00	





UAE S de CV
Rep: rptIndicadoresFisFinancios

AGENCIA PRO SAN LUIS
SAN LUIS POTOSI
Proporción Gasto Programable
Al 30/sep/2020

Fecha y hora de impresión | 05/sep/2020 09:07 p.m.

LIC GABRIELA RIVERA GIRALDO
DIRECTORA GENERAL

CE DIEGO ARMANDO SALAZAR MUÑOZ
ADMINISTRATIVO

**AGENCIA PRO SAN LUIS
SAN LUIS POTOSI**
Proporción Gasto de Operación (corriente)



Utr. p. 2020/1
Reg. Contabilidad Financiera

Al 30/sep/2020

Fecha y hora de Impresión: 08/09/2020 05:07 p.m.

**PRESUPUESTO
INDICADORES DE GASTO**

Nombre del indicador:

Proporción Gasto de Operación (corriente)

Objetivo del indicador:

Determinar la participación del gasto de operación con respecto al total de egresos

Variables que intervienen:

TGO = Total de Gasto de Operación (corriente) TE = Total de Egresos

Unidad de Medida:

Porcentaje

Base de Comparación:

Presupuesto de Egresos de ejercicios anteriores

Fórmula:

$$\frac{TGO}{TE} \times 100$$

Medios de Verificación:

Presupuesto de Egresos o Cuenta Pública

	Miles de pesos	Indicador
TGO	\$5,944,950.00	73.84 %
TE	\$8,050,797.00	





Ure: 000/0000
Res: 000/0000/0000/0000

AGENCIA PRO SAN LUIS
SAN LUIS POTOSI
Proporción Gasto de Operación (corriente)
A) 30/sep/2020

Fecha y Hora de Impresión | 08/oct/2020 01:07 p.m.

LIC. GABRIELA RIVERA CERMADO
DIRECTORA GENERAL

CP. DIEGO ARMANDO SALAZAR MUÑOZ
ADMINISTRATIVO



**AGENCIA PRO SAN LUIS
SAN LUIS POTOSÍ**
Proporción Gasto de Inversión y/o Capital
Al 30/sep/2020

**PRESUPUESTO
INDICADORES DE GASTO**

Nombre del Indicador:

Proporción Gasto de Inversión y/o Capital

Objetivo del Indicador:

Determinar la participación del gasto de inversión y/o capital con respecto al total de egresos

Variables que intervienen:

TGIC= Total de Gasto de Inversión y/o Capital TE= Total de Egresos

Unidad de Medida:

Porcentaje

Base de Comparación

Presupuesto de Egresos de ejercicios anteriores

Fórmula:

$$\frac{\text{TGIC}}{\text{TE}} \times 100$$

Medios de Verificación:

Presupuesto de Egresos o Cuenta Pública

	Miles de pesos	Indicador
TGIC	30 00	0.00 %
TE	\$0,050,787 00	

0.00 %
100.00 %





Un sponsor
República de San Luis

**AGENCIA PRO SAN LUIS
SAN LUIS POTOSÍ**
Proporción Gasto de inversión y/o Capital
Al 30/sep/2020

Fecha y hora de impresión | 05/sep/2020 0:07 p.m.

LIC GABRIELA RIVERA GRIMALDO
DIRECTORA GENERAL

CP DIEGO ARMANDO SALAZAR MUÑOZ
ADMINISTRATIVO

**AGENCIA PRO SAN LUIS
SAN LUIS POTOSI**
Proporción del Gasto No Programable
Al 30/sep/2020

**PRESUPUESTO
INDICADORES DE GASTO**

Nombre del indicador:

Proporción del Gasto No Programable

Objetivo del indicador:

Determinar la participación del gasto no programable con respecto al total de egresos

Variables que intervienen:

TGNP=Total de Gasto Programable TE=Total de Egreso

Unidad de Medida:

Porcentaje

Base de Comparación:

Presupuesto de Egresos de ejercicios anteriores

Formula:

$$\frac{\text{TGNP}}{\text{TE}} \times 100$$

Medios de Verificación:

Presupuesto de Egresos o Cuenta Pública

	Miles de pesos	Indicador
TGNP	\$0.00	0.00 %
TE	\$8,050,797.00	



0.00 %
100.00 %

**AGENCIA PRO SAN LUIS
SAN LUIS POTOSÍ**
Proporción del Gasto No Programable
Al 30/sep/2020



Lic. supenasa
Rep. especializado en Finanzas

Fecha y hora de Impresión: 08/oct/2020 01:08 p.m.

LIC. GABRIELA RIVERA GRIMALDO
DIRECTORA GENERAL

CB DIEGO ARMANDO SALAZAR MUÑOZ
ADMINISTRATIVO

**AGENCIA PRO SAN LUIS
SAN LUIS POTOSÍ**
Servicios Personales en el Gasto de Operación
Al 30/sep/2020



Uso: Impresión
Rec: recidivacion@prosanluis.gob.mx

Fecha y hora de Impresión: 05/sep/2020 01:20 p.m.

**PRESUPUESTO
INDICADORES DE GASTO**

Nombre del indicador:

Servicios Personales en el Gasto de Operación

Objetivo del indicador:

Determinar la participación de los servicios personales con respecto al total de gastos de operación

Variables que intervienen:

SP= Servicios Personales TGO= Total de Gastos de Operación
(cuenta)

Unidad de medida:

Porcentaje

Base de Comparación

Presupuesto de Egresos de ejercicios anteriores

Fórmula:

$$\frac{SP}{TGO} \times 100$$

Medios de Verificación:

Presupuesto de Egresos o Cuenta Pública

	Miles de pesos	Indicador
SP	\$2,585,885.00	43.50 %
TGO	\$5,944,050.00	



■ 43.50 %
■ 56.50 %

AGENCIA PRO SAN LUIS
SAN LUIS POTOSI
Servicios Personales en el Gasto de Operación
Al 30/sep/2020

SEPE, S.C.S.

Jsr: supervisor
Rep: rptMisionadoresFincanceros

Fecha y hora de impresión | 05/sep/2020
07:00 p.m.



LIC. GABRIELA RIVERA ORIMALDO
DIRECTORA GENERAL



CP DIEGO ARMANDO SALAZAR MUÑOZ
ADMINISTRATIVO

**AGENCIA PRO SAN LUIS
SAN LUIS POTOSÍ**
Proporción de los Servicios Personales
Al 30/sep/2020

**PRESUPUESTO
INDICADORES DE GASTO**

Nombre del indicador:

Proporción de los Servicios Personales

Objetivo del indicador:

Determinar la participación de los servicios personales con respecto al total de egresos

Variables que intervienen:

SP= Servicios Personales TE= Total de Egresos

Unidad de Medida:

Porcentaje

Base de Comparación:

Presupuesto de Egresos de ejercicios anteriores

Fórmula:

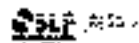
$$\frac{SP}{TE} \times 100$$

Medios de Verificación:

Presupuesto de Egresos o Cuenta Pública

	Miles de pesos	Indicador
SP	\$5,944,950.00	73.84 %
TE	\$8,050,797.00	





Jef. Superior
Rep. pñ. de los recursos

**AGENCIA PRO SAN LUIS
SAN LUIS POTOSÍ**
Proporción de los Servicios Personales
Al 30/sep/2020

Fecha y hora de impresión | 05/sep/2020 01:08 p.m.

LIC. GABRIELA RIVERA GRIMALDO
DIRECTORA GENERAL

CP DIEGO ARMANDO SALAZAR MUÑOZ
ADMINISTRATIVO