

Oficio No. SECESP/SP/1056/2020
San Luis Potosí, S.L.P., a 22 de julio de 2020

JOAQUIN HERRÁN LÓPEZ
DIRECTOR DE CONTABILIDAD GUBERNAMENTAL
DE LA SECRETARÍA DE FINANZAS
PRESENTE.

Por medio del presente le envío un cordial saludo, y a su vez me permito referirme a los recursos del Fondo de Aportaciones para la Seguridad Pública FASP del Convenio de Coordinación 2020, mediante la firma del Convenio de Transferencia de Recursos.

En este sentido y de conformidad a lo establecido en la Ley de Contabilidad Gubernamental, anexo al presente encontrará engargolado que contiene los estados financieros con corte al 30 de junio de 2020, en cumplimiento a lo establecido en la diversa normatividad aplicable, consistente de la siguiente documentación.

- Estados de actividades (comparativo con año anterior).
- Estado de situación financiera (comparativo con año anterior).
- Estado de variación en la hacienda pública.
- Estado de cambios en la situación financiera.
- Estado de flujos de efectivo (comparativo con año anterior).
- Notas a los estados financieros.
- Estado analítico del activo (saldo inicia al cierre del ejercicio anterior).
- Estado analítico de la deuda y otros pasivos (saldo inicial al cierre del ejercicio anterior)
- Estado analítico de ingresos.
- Estado analítico de egresos por:
 - a) Clasificación administrativa.
 - b) Clasificación económica (por tipo de gasto)
 - c) Clasificación por objeto del gasto (capítulo y concepto)
 - d) Clasificación funcional (finalidad y función)
- Gastos por categoría programática.
- Informe de endeudamiento neto (no aplica)
- Informe de intereses de la deuda (no aplica)
- Indicadores de postura fiscal.
- Relación de bienes muebles.
- Relación de cuentas bancarias productivas específicas.
- Estado de situación financiera detallado.
- Informe analítico de la deuda pública y otros pasivos.

Alfredo M. Terrazas 640
Barrio de Tequisquiapan
San Luis Potosí, S.L.P. C.P. 78250
Tel. (444) 834-0152



	2020	2019	Concepto	2020	2019
INGRESOS Y OTROS BENEFICIOS			GASTOS Y OTRAS PÉRDIDAS		
Ingresos de la Gestión	821,484	1,241,382	Cuentas de Fomento	24,328,035	44,391,871
Ingresos	0	0	Servicios Personales	17,377,482	15,157,827
Donaciones y Apoyos de Seguridad Social	0	0	Materiales y Suministros	8,798,588	7,482,865
Contribuciones de Mejora	0	0	Servicios Generales	861,518	27,751,480
Dividendos	0	0			
Productos	821,484	1,241,382	Transferencias, Asignaciones, Subsidios y Otros Ayudas	0	0
Apoyos	0	0	Transferencias Internas y Asignaciones al Sector Público	0	0
Ingresos por Venta de Bienes y Prestación de Servicios	0	0	Transferencias al Resto del Sector Público	0	0
			Subsidios y Subvenciones	0	0
			Arrendos Sociales	0	0
Participaciones, Asignaciones, Convenios, Incentivos Derivados de la Colaboración Fiscal, Foments Distintos de Asignaciones, Apoyos, Transferencias, Asignaciones, Incentivos y Subvenciones, y Pensiones y Jubilaciones	182,058,773	158,981,829	Pensiones y Jubilaciones	0	0
Participaciones, Asignaciones, Convenios, Incentivos Distintos de la Colaboración Fiscal, Foments Distintos de Asignaciones	182,058,773	158,981,829	Transferencias a Fideicomisos, Mandatos y Contratos Analógicos	0	0
Transferencias, Asignaciones, Subsidios y Subvenciones, y Pensiones y Jubilaciones	0	0	Transferencias a la Seguridad Social	0	0
Otros Ingresos y Beneficios	0	0	Donativos	0	0
Ingresos Fideicomisos	0	0	Transferencias al Extranjero	0	0
Incentivos por Ventas de Inmuebles	0	0	Participaciones y Aportaciones	0	0
Diminución del Exceso de Estimaciones por Peridas o Omitidas	0	0	Participaciones	0	0
Diminución del Exceso de Provisiones	0	0	Aportaciones	0	0
Otros Ingresos y Beneficios Varios	0	0	Contribuciones	0	0
Total de Ingresos y Otros Beneficios	182,058,773	146,112,291	Intereses, Comisiones y Otros Gastos de la Deuda Pública	0	0
			Intereses de la Deuda Pública	0	0
			Comisiones de la Deuda Pública	0	0
			Gastos de la Deuda Pública	0	0
			Costo por Coberturas	0	0
			Apoyos Financieros	0	0
			Otros Gastos y Pérdidas Extraordinarias	0	0
			Educativas, Deportivas, Culturales, Científicas y Asistencias	0	0
			Provisiones	0	0
			Diminución de Inventarios	0	0
			Aumento por Incumplimiento de Estimaciones por Peridas o Omitidas y Omitidas	0	0
			Aumento por Incumplimiento de Provisiones	0	0
			Otros Gastos	0	0
			Investación Pública	0	0
			Intereses Públicos no Capitalizables	0	0
			Total de Gastos y Otras Pérdidas	34,328,035	44,391,871
			Resultado del Ejercicio (Monto Operativo)	147,730,738	101,720,420

Bajo protesta de decir verdad declaro que los Estados Financieros y sus notas son verdaderos, correctos y responsables del ejercicio

[Firma]
 APARADO CARGO ABRIGO
 SECRETARADO EJECUTIVO DEL CONSEJO ESTATAL DE SEGURIDAD PÚBLICA


CONCEPTO	Año	Año	CONCEPTO	Año	Año
	2020	2019		2020	2019
ACTIVO			PASIVO		
Activo Circulante			Activo Circulante		
Efectivo y Equivalentes	141,315,736	125,735,354	Cuentas por Pagar a Corto Plazo	0	0
Derechos a Recibir Efectivo o Equivalentes	2,228	75,060	Documentos por Pagar a Corto Plazo	0	0
Derechos a Recibir Bienes o Servicios	0	0	Participación a Corto Plazo de la Deuda Pública a Largo Plazo	0	0
Inventarios	0	0	Títulos y Valores a Corto Plazo	0	0
Almacenes	0	0	Préstamos Diferidos a Corto Plazo	0	0
Estimación por Pérdida o Deterioro de Activos Circulantes	0	0	Fondos y Bienes de Terrenos en Garantía y/o Administración a Corto Plazo	0	0
Otros Activos Circulantes	0	0	Provisiones a Corto Plazo	0	0
Total de Activos Circulantes	141,317,965	125,810,414	Otros Pasivos a Corto Plazo	0	0
			Total de Pasivos Circulantes	0	-1
Activo No Circulante			Activo No Circulante		
Inversiones Financieras a Largo Plazo	0	0	Cuentas por Pagar a Largo Plazo	0	0
Derechos a Recibir Efectivo o Equivalentes a Largo Plazo	0	0	Documentos por Pagar a Largo Plazo	0	0
Bienes Inmuebles, Infraestructura y Construcciones en Proceso	195,733,542	167,733,541	Deuda Pública a Largo Plazo	0	0
Bienes Muebles	362,180,162	303,024,906	Préstamos Diferidos a Largo Plazo	0	0
Activos Intangibles	26,246,866	22,115,663	Fondos y Bienes de Terrenos en Garantía y/o Administración a Largo Plazo	0	0
Depreciación, Deterioro y Acreditación Acumulada de Bienes	-34,083,011	0	Provisiones a Largo Plazo	0	0
Activos Diferidos	0	0	Total de Pasivos No Circulantes	0	0
Estimación por Pérdida o Deterioro de Activos no Circulantes	0	0	Total del Activo	0	-1
Otros Activos no Circulantes	0	0			
Total de Activos No Circulantes	579,578,560	490,874,109	HACIENDA PÚBLICA PATRIMONIO	0	0
Total del Activo	720,897,524	616,684,523	Hacienda Pública/Patrimonio Contribuido	0	0
			Aportaciones	0	0
			Donaciones de Capital	0	0
			Actualización de la Hacienda Pública / Patrimonio	0	0
			Hacienda Pública/Patrimonio Generado	720,897,524	616,684,524
			Resultados del Ejercicio (Ahorro / Desahorro)	126,654,172	56,741,810
			Resultados de Ejercicios Anteriores	594,243,352	523,946,714
			Revisión	0	0
			Reservas	0	0
			Rectificaciones de Resultados de Ejercicios Anteriores	0	0
			Exceso e Insuficiencia en la Actualización de la Hacienda Pública/Patrimonio	0	0
			Resultado por Posición Monetaria	0	0
			Resultado por Tenencia de Activos no Monetarios	0	0
			Total Hacienda Pública/ Patrimonio	720,897,524	616,684,524
			Total del Pasivo y Hacienda Pública / Patrimonio	720,897,524	616,684,523

Bajo protesta de decir verdad declaramos que los Estados Financieros y las Notas son razonablemente correctos y responsabilidad del emisor.

ARMANDO OSWEDO ABRIGO
 SECRETARIO EJECUTIVO DEL CONSEJO ESTATAL DE SEGURIDAD PÚBLICA

Concepto	Hacienda Pública/Patrimonio Contribuido	Hacienda Pública/Patrimonio Generado de Ejercicios Anteriores	Hacienda Pública/Patrimonio Generado del Ejercicio	Exceso o Insuficiencia en la Actualización de la Hacienda Pública / Patrimonio	TOTAL
HACIENDA PÚBLICA/PATRIMONIO CONTRIBUIDO NETO 2019	0	0	0	0	0
Aportaciones	0	0	0	0	0
Donaciones de Capital	0	0	0	0	0
Adquisiciones de la Hacienda Pública/Patrimonio	0	0	0	0	0
HACIENDA PÚBLICA / PATRIMONIO GENERADO NETO 2019	\$23,948,714	\$23,948,714	\$6,741,819	\$19,688,524	\$19,688,524
Resultados del Ejercicio (Nuevo/Devolución)	0	0	0	0	0
Resultados de Ejercicios Anteriores	\$23,948,714	\$23,948,714	\$6,741,819	\$33,648,714	\$33,648,714
Revisión	0	0	0	0	0
Reservas	0	0	0	0	0
Rectificaciones de Resultados de Ejercicios/Anteriores	0	0	0	0	0
EXCESO O INSUFICIENCIA EN LA ACTUALIZACIÓN DE LA HACIENDA PÚBLICA / PATRIMONIO NETO 2019	0	0	0	0	0
Resultado por Fricción Monetaria	0	0	0	0	0
Resultado por Tránsito de Activos no Monetarios	0	0	0	0	0
HACIENDA PÚBLICA / PATRIMONIO NETO FINAL 2019	0	\$23,948,714	\$6,741,819	\$	\$19,688,524
CAMBIO EN LA HACIENDA PÚBLICA/PATRIMONIO CONTRIBUIDO NETO 2020	0	0	0	0	0
Aportaciones	0	0	0	0	0
Donaciones de Capital	0	0	0	0	0
Adquisición de la Hacienda Pública/Patrimonio	0	0	0	0	0
VERIFICACIONES DE LA HACIENDA PÚBLICA / PATRIMONIO GENERADO NETO 2020	78,298,528	78,298,528	30,912,382	181,209,801	181,209,801
Resultados del Ejercicio (Nuevo/Devolución)	0	0	0	0	0
Resultados de Ejercicios Anteriores	78,298,528	78,298,528	30,912,382	129,654,172	129,654,172
Revisión	0	0	0	0	0
Reservas	0	0	0	0	0
Rectificaciones de Resultados de Ejercicios/Anteriores	0	0	0	0	0
CAMBIO EN EL EXCESO O INSUFICIENCIA EN LA ACTUALIZACIÓN DE LA HACIENDA PÚBLICA / PATRIMONIO NETO 2020	0	0	0	0	0
Resultado por Fricción Monetaria	0	0	0	0	0
Resultado por Tránsito de Activos no Monetarios	0	0	0	0	0
HACIENDA PÚBLICA / PATRIMONIO NETO FINAL 2020	0	\$94,343,382	\$38,654,202	\$	\$70,897,524


El/la protesta de decir verdad certifica que los Estados financieros y sus Notas son razonablemente correctos y imparciales del emisor.



ARMANDO OVIDEO ABRIGO
 SECRETARIO EJECUTIVO DEL CONSEJO ESTATAL DE SEGURIDAD PÚBLICA


Concepto	Aplicación	Concepto	Origen	Aplicación
ACTIVO		PASIVO		
Activo Circulante	0	Activo Circulante	1	0
Efectivo y Equivalentes	0	Cuentas por Pagar a Corto Plazo	1	0
Derechos a Recibir Efectivo o Equivalentes	72,837	Documentos por Pagar a Corto Plazo	0	0
Derechos a Recibir Bienes o Servicios	0	Pólizas a Corto Plazo de la Deuda Pública a Largo Plazo	0	0
Inventarios	0	Títulos y Valores a Corto Plazo	0	0
Adiciones	0	Prestados Usados a Corto Plazo	0	0
Estimación por Pérdida o Deterioro de Activos Circulantes	0	Fondos y Bienes de Terceiros en Garantía y/o Administración a Corto Plazo	0	0
Otros Activos Circulantes	0	Provisiones a Corto Plazo	0	0
Activo No Circulante	0	Otros Pasivos a Corto Plazo	0	0
Inversiones Financieras a Largo Plazo	0	Pasivo No Circulante	0	0
Derechos a Recibir Efectivo o Equivalentes a Largo Plazo	0	Cuentas por Pagar a Largo Plazo	0	0
Bienes Inmuebles, Infraestructura y Construcciones en Proceso	0	Documentos por Pagar a Largo Plazo	0	0
Bienes Muebles	26,000,001	Deuda Pública a Largo Plazo	0	0
Activos Intangibles	78,137,296	Prestados Diferidos a Largo Plazo	0	0
Depreciación, Deterioro y Amortización Acumulada de Bienes	16,231,203	Fondos y Bienes de Terceiros en Garantía y/o en Administración a Largo Plazo	0	0
Activos Diferidos	34,683,011	Provisiones a Largo Plazo	0	0
Estimación por Pérdida o Deterioro de Activos no Circulantes	0	HACIENDA PÚBLICA PA 1750M0M0	501,209,000	0
Otros Activos no Circulantes	0	Hacienda Pública/ Patrimonio Contribuido	0	0
		Aportaciones	0	0
		Donaciones de Capital	0	0
		Actualización de la Hacienda Pública / Patrimonio	0	0
		Hacienda Pública/ Patrimonio Generado	501,209,000	0
		Resultados del Ejercicio (labore / Desahorro)	0	0
		Resultados de ejercicios Anteriores	70,296,529	0
		Revalúos	0	0
		Reservas	0	0
		Rectificaciones de Resultados de Ejercicios Anteriores	0	0
		Exceso o Insuficiencia en la Actualización de la Hacienda Pública/ Patrimonio	0	0
		Resultado por Pericipo Monetario	0	0
		Resultado por Terceiros de Activos no Monetarios	0	0

Bajo protesta de decir verdad declaro que los Estados Financieros y sus Notas son representativos correctos y responsables del entor


 ARMANDO OVIEDO ABREGO
 SECRETARÍA EJECUTIVA DEL CONSEJO ESTATAL DE SEGURIDAD PÚBLICA

	2020	2019	Concepto	
Flujos de Efectivo de las Actividades de Operación				
Origen	140,133,781	150,382,287		
Impuestos	0	0		0
Cuentas y Aportaciones de Seguridad Social	0	0		0
Contribuciones de mejoras	0	0		0
Derechos	0	0		0
Productos	1,241,562	821,484		5,251,235
Ahorros/ahorros	0	0		2,540,646
Ingresos por venta de Bienes y Prestación de Servicios	0	0		2,770,509
Participaciones, Aportaciones, Comisos, Incentivos Derivados de la Colaboración Fiscal y Fondos Distintos de Aportaciones	138,887,829	150,058,773		0
Transferencias, Asignaciones, Subsidios y Subvenciones, y Pensiones y Jubilaciones	0	0		-6,251,235
Otros Orígenes de Operación	0	0		0
Aplicación	86,628,419	21,428,954		0
Servicios Personales	15,957,827	17,577,480		0
Materiales y Suministros	1,482,865	5,786,908		0
Servicios Generales	27,781,482	961,516		0
Transferencias Internas y Asignaciones al Sector Público	0	0		0
Transferencias al resto del Sector Público	0	0		0
Subsidios y Subvenciones	0	0		0
Ayudas Sociales	0	0		0
Pensiones y Jubilaciones	0	0		0
Transferencias a Fiduciarios, Mandatos y Contratos Asistidos	0	0		0
Transferencias a la Seguridad Social	0	0		0
Donativos	0	0		0
Transferencias al Exterior	0	0		0
Participaciones	0	0		0
Aportaciones	0	0		0
Comisos	0	0		0
Otras Aplicaciones de Operación	22,234,407	7,113,859		0
Flujos Netos de Efectivo por Actividades de Operación	73,507,562	116,540,313		0
Flujos de Efectivo de las Actividades de Inversión				
Origen				
Bienes Inmuebles, Infraestructura y Construcciones en Proceso	0	0		0
Bienes Muebles	0	0		0
Otros Orígenes de Inversión	0	0		0
Aplicación	31,468,776	21,468,776		5,251,235
Bienes Inmuebles, Infraestructura y Construcciones en Proceso	3,278,346	3,278,346		2,540,646
Bienes Muebles	17,221,424	17,221,424		2,770,509
Otras Aplicaciones de Inversión	0	305,596		0
Flujos Netos de Efectivo por Actividades de Inversión	-31,468,776	-31,468,776		-6,251,235
Flujo de Efectivos de las Actividades de Financiamiento				
Origen				
Endeudamiento Neto	0	0		0
Intereso	0	0		0
Exceso	0	0		0
Otros Orígenes de Financiamiento	0	0		0
Aplicación				
Servicios de la Deuda	0	0		0
Intereso	0	0		0
Exceso	0	0		0
Otras Aplicaciones de Financiamiento	0	0		0
Flujos netos de Efectivo por Actividades de Financiamiento	0	0		0
Incremento/Disminución Neta en el Efectivo y Equivalentes al Efectivo	73,507,562	116,540,313	88,484,543	68,255,128
Efectivo y Equivalentes al Efectivo al Inicio del Ejercicio			42,881,183	60,483,226
Efectivo y Equivalentes al Efectivo al Final del Ejercicio			141,315,716	128,738,354

Bajo protesta de decir verdad declaramos que los Estados Financieros y sus Notas son razonablemente correctos y responsabilidad del emisor


 ARMANDO OVIEDO ASBRECO
 SECRETARÍA EJECUTIVA DEL CONSEJO ESTATAL DE SEGURIDAD PÚBLICA

SECRETARIADO EJECUTIVO DEL CONSEJO ESTATAL DE SEGURIDAD PÚBLICA

Estado Analítico del Activo

Del 1 de Enero al 30 de Junio de 2020

(Pesos)


Concepto	Saldo Inicial 1	Cargos del Período 2	Abonos del Período 3	Saldo Final 4 = (1+2-3)	Variación del Período (4-1)
ACTIVO					
Activo Circulante	42,884,433	450,114,929	351,681,396	141,317,965	98,433,532
Efectivo y Equivalentes	42,881,193	299,002,504	200,567,661	141,315,736	98,434,543
Derechos a Recibir Efectivo o Equivalentes	3,240	151,112,425	151,113,436	2,228	-1,011
Derechos a Recibir Bienes o Servicios	0	0	0	0	0
Inventarios	0	0	0	0	0
Almacenes	0	0	0	0	0
Estimación por Pérdida o Deterioro de Activos Circulantes	0	0	0	0	0
Otros Activos Circulantes	0	0	0	0	0
Activo No Circulante	558,473,769	21,105,770	0	579,579,560	21,105,770
Inversiones Financieras a Largo Plazo	0	0	0	0	0
Derechos a Recibir Efectivo o Equivalentes a Largo Plazo	0	0	0	0	0
Bienes Inmuebles, Infraestructura y Construcciones en Proceso	192,455,194	3,278,348	0	195,733,542	3,278,348
Bienes Muebles	364,850,738	17,321,424	0	382,152,162	17,321,424
Activos Intangibles	35,840,868	505,998	0	36,346,866	505,998
Depreciación, Deterioro y Amortización Acumulada de Bienes	-34,683,011	0	0	-34,683,011	0
Activos Diferidos	0	0	0	0	0
Estimación por Pérdida o Deterioro de Activos no Circulantes	0	0	0	0	0
Otros Activos no Circulantes	0	0	0	0	0
TOTAL DEL ACTIVO	601,358,222	471,220,699	351,681,396	720,897,524	119,539,302

Bajo protesta de decir verdad declaramos que los Estados Financieros y sus Notas son razonablemente correctos y responsabilidad del emisor


ARMANDO OVIEDO ABREGO
SECRETARIO EJECUTIVO DEL CONSEJO ESTATAL DE


Denominación de las Deudas	Moneda de Contratación	Institución o País Acreditador	Saldo Inicial del Periodo	Saldo Final del Periodo
DEUDA PÚBLICA				
Deuda Interna				
Corto Plazo				
Instituciones de Crédito	Peso	México	0	0
Títulos y Valores	Peso	México	0	0
Arrendamientos Financieros	Peso	México	0	0
Deuda Externa				
Organismos Financieros Internacionales				
Deuda Bilateral	Peso	México	0	0
Títulos y Valores	Peso	México	0	0
Arrendamientos Financieros	Peso	México	0	0
Subtotal a Corto Plazo			0	0
Largo Plazo				
Instituciones de Crédito	Peso	México	0	0
Títulos y Valores	Peso	México	0	0
Arrendamientos Financieros	Peso	México	0	0
Organismos Financieros Internacionales				
Deuda Bilateral	Peso	México	0	0
Títulos y Valores	Peso	México	0	0
Arrendamientos Financieros	Peso	México	0	0
Subtotal a Largo Plazo			0	0
Otros Pasivos				
Subtotal a Largo Plazo	Peso	México	7,114,869	0
Total de Deuda y Otros Pasivos			7,114,869	0

Bajo protesta de decir verdad declaramos que los Estados Financieros y sus Notas son razonablemente correctos y responsabilidad del emisor


 ARMANDO OVIEDO ABREGO
 SECRETARIO EJECUTIVO DEL CONSEJO ESTADAL DE SEGURIDAD PÚBLICA

Fuente de Ingresos	Estado (I)	Ampliaciones y Reducciones (II)	Ingreso Reajustado (I+II+I*)	Derivados (A)	Recaudado (B)	Diferencia (B+I+I*)
Ingresos						
Cuentas y Aportaciones de Seguridad Social						
Contribuciones de Mejoras:						
Declaración						
Producción		201,850	201,850		201,494	201,494
Aportaciones						
Ingresos por Venta de Bienes, Prestación de Servicios y Otros Ingresos						
Participaciones, Aportaciones, Comisiones, Incentivos Derivados de la Colaboración Fiscal y Fondos Distintos de Aportaciones	251,877,422		251,877,422	152,258,772	152,258,772	-131,818,650
Transferencias, Agrupaciones, Subsidios y Subvenciones, y Pensiones y Aduanas						
Ingresos Derivados de Finanzamientos						
Total	251,877,422	201,850	252,079,272	152,258,772	152,258,772	-131,818,650

Estado Auténtico de Ingresos Por Fuente de Financiamiento	Estado (I)	Ampliaciones y Reducciones (II)	Ingreso Reajustado (I+II+I*)	Derivados (A)	Recaudado (B)	Diferencia (B+I+I*)
Ingresos del Poder Ejecutivo Federal y Estatal y de las Municipales						
Ingresos						
Cuentas y Aportaciones de Seguridad Social						
Contribuciones de Mejoras:						
Declaración						
Producción		201,850	201,850		201,494	201,494
Aportaciones						
Ingresos por Venta de Bienes, Prestación de Servicios y Otros Ingresos						
Participaciones, Aportaciones, Comisiones, Incentivos Derivados de la Colaboración Fiscal y Fondos Distintos de Aportaciones	251,877,422		251,877,422	152,258,772	152,258,772	-131,818,650
Transferencias, Agrupaciones, Subsidios y Subvenciones, y Pensiones y Aduanas						
Ingresos Derivados de Finanzamientos						
Total	251,877,422	201,850	252,079,272	152,258,772	152,258,772	-131,818,650





SECRETARÍA EJECUTIVA DEL CONSEJO ESTATAL DE SEGURIDAD PÚBLICA
 Estado Analítico del Ejercicio del Presupuesto de Egresos
 Clasificación Administrativa
 Del 1 de Enero al 30 de Junio del 2020

Concepto	Egresos					Subjercicio 8 = (3 - 4)
	Aprobado 1	Ampliaciones (Restricciones) 2	Modificado 3 = (1 + 2)	Devengado 4	Pagado 5	
Sin Ramo/Dependencia	\$251,877,423	\$35,133,103	\$287,010,527	\$45,431,865	\$45,431,865	\$241,578,661
FR1 FASP FEDERAL 2020	\$193,751,864	\$0	\$193,751,864	\$1,230,560	\$1,230,560	\$192,521,304
FR2 FASP ESTATAL 2020	\$58,125,559	\$0	\$58,125,559	\$9,660,890	\$9,660,890	\$49,054,669
FR5 FASP FEDERAL 2019	\$0	\$22,785,518	\$22,785,518	\$22,591,039	\$22,591,039	\$194,479
FR6 FASP ESTATAL 2019	\$0	\$12,347,565	\$12,347,565	\$11,949,376	\$11,949,376	\$398,205
			\$0		\$0	\$0
			\$0		\$0	\$0
			\$0		\$0	\$0
Total del Gasto	\$251,877,423	\$35,133,103	\$287,010,527	\$45,431,865	\$45,431,865	\$241,578,661


 ARMANDO DVIEDO ABREGO

SECRETARÍA EJECUTIVA DEL CONSEJO ESTATAL DE SEGURIDAD PÚBLICA



SECRETARIADO EJECUTIVO DEL CONSEJO ESTATAL DE SEGURIDAD PUBLICA
Estado Analítico del Ejercicio del Presupuesto de Egresos
Clasificación Económica (por Tipo de Gasto)
Del 1 de Enero al 30 de Junio de 2020

Concepto	Egresos					Subejercicio 6 = (3 - 4)
	Aprobado 1	Ampliaciones/ (Reducciones) 2	Modificado 3 = (1 + 2)	Devengado 4	Pagado 5	
Gasto Corriente	89,259,055	14,014,000	103,283,066	24,326,055	24,326,055	78,956,973
Gasto de Capital	162,608,359	21,119,100	183,727,459	21,105,770	21,105,770	162,621,668
Amortización de la Deuda y Disminución de Pasivos	0	0	0	0	0	0
Pensiones y Jubilaciones	0	0	0	0	0	0
Participaciones	0	0	0	0	0	0
Total del Gasto	251,877,422	35,133,100	287,010,522	45,431,865	45,431,865	241,578,661


 ARMANDO OVIEDO ARRECO
 SECRETARIO EJECUTIVO DEL CONSEJO ESTATAL DE SEGURIDAD PUBLICA



SECRETARÍA EJECUTIVA DEL CONSEJO ESTATAL DE SEGURIDAD PÚBLICA
 Estado Analítico del Ejercicio del Presupuesto de Egresos
 Clasificación por Objeto del Gasto (Capítulo y Concepto)
 Del 1 de Enero al 30 de Junio de 2023

Concepto	Egresos			Pagado	Subvencido
	Aprobado 1	Ampliaciones/ Reducciones 2	Modificado 3 = (1 + 2)		
Servicios Personales					
Remuneraciones al Personal de Carácter Permanente	48,865,732	8,309,837	48,175,590	17,577,480	31,598,109
Remuneraciones al Personal de Carácter Transitorio	0	0	0	0	0
Remuneraciones Adicionales y Especiales	48,865,732	8,309,837	48,175,590	17,577,480	31,598,109
Seguridad Social	0	0	0	0	0
Otros Prestaciones Sociales y Económicas	0	0	0	0	0
Prisiones	0	0	0	0	0
Pago de Estímulos a Servidores Públicos	0	0	0	0	0
Matrículas y Suministros	13,043,916	4,655,956	17,699,873	5,786,998	11,911,874
Materiales de Administración, Emisión de Documentos y Artículos Oficiales	776,549	97	776,637	776,637	776,637
Alimentos y Utensilios	0	70	70	0	70
Materiales Primas y Materiales de Producción y Comercialización	0	0	0	0	0
Materiales y Artículos de Construcción y de Reparación	0	0	0	0	0
Productos Químicos, Farmacéuticos y de Laboratorio	6,821,244	998,237	7,819,481	2,081,860	5,737,622
Combustibles, Lubricantes y Aditivos	300,000	2,675	302,676	50,559	252,117
Vestuario, Blancos, Pielera de Protección y Artículos Deportivos	3,317,372	15	3,317,388	0	3,317,388
Materiales y Suministros Para Seguridad	1,775,220	2,494,580	4,269,800	2,494,580	1,775,220
Herramientas, Relaciones y Accesorios Menores	54,640	1,180,205	1,234,845	1,180,200	54,645
Equipos y Accesorios Menores	26,652,451	1,048,307	27,700,758	961,616	26,739,142
Servicios Básicos	7,292,096	648	7,292,744	0	7,292,744
Servicios de Arrendamiento	0	0	0	0	0
Servicios Profesionales, Científicos, Técnicos y Otros Servicios	12,303,517	597,033	12,900,550	455,547	12,445,003
Servicios Financieros, Bancarios y Comerciales	0	0	0	0	0
Servicios de Instalación, Reparación, Mantenimiento y Conservación	14,394,838	266,432	14,661,271	316,408	14,344,863
Servicios de Comunicación Social y Publicidad	568,200	60,000	628,200	60,000	568,200
Servicios de Trabajo y Viáticos	1,103,400	124,194	1,227,594	125,851	1,097,742
Servicios Oficiales	0	0	0	0	0
Otros Servicios Generales	0	0	0	0	0
Transferencias, Asignaciones, Subsidios y Otros Ayudes					
Transferencias Internas y Asignaciones al Sector Público	0	0	0	0	0
Transferencias al Resto del Sector Público	0	0	0	0	0
Subsidios y Subvenciones	0	0	0	0	0
Ayudas Sociales	0	0	0	0	0
Pensiones y Jubilaciones	0	0	0	0	0
Transferencias a Fabricaciones, Mandatos y Otros Analógicos	0	0	0	0	0
Transferencias a la Seguridad Social	0	0	0	0	0
Donativos	0	0	0	0	0
Bienes Muebles, Inmuebles e Intangibles					
Mobiliario y Equipo de Administración	126,316,604	17,833,587	143,150,201	17,837,472	125,322,779
Mobiliario y Equipo Educativo y Recreativo	17,883,037	5,494,673	23,377,700	5,493,537	17,884,163
Equipo e Instrumental Médico y de Laboratorio	12,276,571	305,184	12,581,755	303,420	12,278,335
Vehículos y Equipo de Transporte	4,111,577	2,800,694	6,912,271	2,817,929	4,114,333
Equipo de Defensa y Seguridad	43,517,811	6,157,780	49,675,590	6,157,725	43,517,865
Maquinaria, Otros Equipos y Herramientas	2,335,150	0	2,335,150	0	2,335,150
Maquinaria, Otros Equipos y Herramientas	30,528,220	2,529,279	33,057,499	2,528,815	30,528,684
Bienes Biológicos	0	0	0	0	0
Bienes Inmuebles	0	0	0	0	0
Activos Intangibles	14,665,048	505,998	15,171,046	505,998	14,665,048
Inversión Pública	37,000,000	3,285,465	40,285,465	3,278,348	37,007,117
Otra Pública en Bienes de Dominio Público	0	0	0	0	0
Otra Pública en Bienes Propios	0	0	0	0	0
Proyectos Productivos y Acciones de Fomento	37,000,000	3,285,465	40,285,465	3,278,348	37,007,117

Y

Concepto	Egresos Modificados					Subsección
	1. Aprobado	2. Asignaciones (Modificaciones)	3 = (1 + 2)	4. Devengado	5. Pagado	
Inversiones Financieras y Otras Provisiones	0	0	0	0	0	0
Inversiones Para el Fomento de Actividades Productivas	0	0	0	0	0	0
Acciones y Participaciones de Capital	0	0	0	0	0	0
Compra de Títulos y Valores	0	0	0	0	0	0
Concesión de Préstamos	0	0	0	0	0	0
Inversiones en Fideicomisos, Mandatos y Otros Análogos	0	0	0	0	0	0
Otras Inversiones Financieras	0	0	0	0	0	0
Provisiones para Contingencias y Otras Engagaciones Especiales	0	0	0	0	0	0
Participaciones y Aportaciones	0	0	0	0	0	0
Participaciones	0	0	0	0	0	0
Aportaciones	0	0	0	0	0	0
Convenios	0	0	0	0	0	0
Deuda Pública	0	0	0	0	0	0
Amortización de la Deuda Pública	0	0	0	0	0	0
Intereses de la Deuda Pública	0	0	0	0	0	0
Comisiones de la Deuda Pública	0	0	0	0	0	0
Gastos de la Deuda Pública	0	0	0	0	0	0
Costo por Coberturas	0	0	0	0	0	0
Apoyos Financieros	0	0	0	0	0	0
Adulterio de Emisiones Fiscales Anteriores (AdAfeha)	0	0	0	0	0	0
Total del Gasto	251,877,473	35,133,103	287,010,576	45,437,865	45,437,865	241,572,711

ARMANDO OSWEDO ABRIGO
 SECRETARÍA EJECUTIVA DEL CONSEJO ESTATAL DE SEGURIDAD PÚBLICA

Concepto	Egresos					Subejercicio s = (J + 4)
	Aprobado 1	Ampliaciones/ (Reducciones) 2	Modificado 3 = (1 + 2)	Derogado 4	Pagado 5	
Gobierno	251,877,423	35,133,865	287,010,527	45,431,865	45,431,865	241,578,661
Legislación						
Justicia						
Coordinación de la Política de Gobierno						
Relaciones Exteriores						
Asuntos Financieros y Hacendarios						
Seguridad Nacional						
Asuntos de Orden Público y de Seguridad Interior	251,877,423	35,133,865	287,010,527	45,431,865	45,431,865	241,578,661
Otros Servicios Generales						
Desarrollo Social						
Protección Ambiental						
Vivienda y Servicios a la Comunidad						
Salud						
Recreación, Cultura y Otras Manifestaciones Sociales						
Educación						
Protección Social						
Otros Asuntos Sociales						
Desarrollo Económico						
Asuntos Económicos, Comerciales y Laborales en General						
Agricultura, Silvicultura, Pesca y Caza						
Combustibles y Energía						
Minería, Manufacturas y Construcción						
Transporte						
Comunicaciones						
Turismo						
Ciencia, Tecnología e Innovación						
Otros Industriales y Otros Asuntos Económicos						
Otros no Clasificados en Funciones Anteriores						
Transacciones de la Deuda Pública / Costo Financiero de la Deuda						
Transferencias, Participaciones y Aportaciones entre Diferentes Niveles y Ordenes de Gobierno						
Sanearamiento del Sistema Financiero						
Aduanos de Ejercicios Fiscales Anteriores						
Total del Gasto	251,877,423	35,133,865	287,010,527	45,431,865	45,431,865	241,578,661

ARMANDO OVIEDO ABREGO
SECRETARIO EJECUTIVO DEL CONSEJO ESTATAL DE SEGURIDAD PÚBLICA

Concepto	Egresos				Subejercicio 6 = (3 + 4)
	Aprobado 1	Ampliaciones (Revoluciones) 2	Modificado 3 = (1 + 2)	Devengado 4	
Programas	251,877,423	35,133,193	287,010,617	45,431,865	241,578,861
Subsidios: Sector Social y Privado o Entidades Federativas y Municipios	0	3,295,152	3,295,152	3,212,683	82,469
Sujetos a Reglas de Operación	0	3,295,152	3,295,152	3,212,683	82,469
Otras Subsidios	0	0	0	0	0
Desempeño de las Funciones	251,877,423	31,837,982	283,715,405	42,219,182	241,496,192
Prestación de Servicios Públicos	251,877,423	31,837,982	283,715,405	42,219,182	241,496,192
Provisión de Bienes Públicos	0	0	0	0	0
Planeación, seguimiento y evaluación de políticas públicas	0	0	0	0	0
Promoción y fomento	0	0	0	0	0
Regulación y supervisión	0	0	0	0	0
Funciones de las Fuerzas Armadas (Únicamente Gobierno Federal)	0	0	0	0	0
Específicos	0	0	0	0	0
Proyectos de Inversión	0	0	0	0	0
Administrativos y de Apoyo	0	0	0	0	0
Apoyo al proceso presupuestario y para mejorar la eficiencia institucional	0	0	0	0	0
Apoyo a la función pública y al mejoramiento de la gestión	0	0	0	0	0
Operaciones ajenas	0	0	0	0	0
Compromisos	0	0	0	0	0
Obligaciones de cumplimiento de resolución jurisdiccional	0	0	0	0	0
Desastres Naturales	0	0	0	0	0
Obligaciones	0	0	0	0	0
Pensiones y jubilaciones	0	0	0	0	0
Aportaciones a la seguridad social	0	0	0	0	0
Aportaciones a fondos de estabilización	0	0	0	0	0
Aportaciones a fondos de inversión y reestructura de pensiones	0	0	0	0	0
Programas de Gasto Federalizado (Gobierno Federal)	0	0	0	0	0
Gasto Federalizado	0	0	0	0	0
Participaciones a entidades federativas y municipios	0	0	0	0	0
Costo financiero, deuda o apoyos a deudores y ahorradores de la banca	0	0	0	0	0
Adulterio de ejercicios fiscales anteriores	0	0	0	0	0
Total del Gasto	251,877,423	35,133,193	287,010,617	45,431,865	241,578,861

ARMANDO IVIEDO ABREGO
SECRETARIO EJECUTIVO DEL CONSEJO ESTATAL DE SEGURIDAD PÚBLICA