




INSTITUTO POLITÉCNICO DE
BELLAS ARTES

Arte para todos



Estados Financieros

Junio

2020

DIRECCION GENERAL
IPBA/DG-178/20
San Luis Potosí S.L.P., a 07 de junio de 2020

C.P. JOAQUÍN HERRAN LÓPEZ
DIRECTOR DE CONTABILIDAD GUBERNAMENTAL
SECRETARIA DE FINANZAS
PRESENTE

Por este conducto me permito hacerle llegar los informes financieros del Instituto Potosino de Bellas Artes, bajo mi responsabilidad, correspondientes al mes de junio del ejercicio 2020.

Deseando que lo anterior sea de su entera conformidad, me reitero a sus órdenes para cualquier aclaración al respecto.

ATENTAMENTE

PA

LIC. MARTHA ELENA OCAÑA GOMEZ.
DIRECTORA GENERAL

-2020, año de la cultura para la erradicación del trabajo infantil-

c.c.p. Archivo

INSTITUTO POTOSINO DE BELLAS ARTES

Av. Universidad s/n. Constitución s/n. Centro
San Luis Potosí, S.L.P., México
Teléfono: (444) 822-1205 y (444) 802-0106
www.institutopotosinodebellasartes.com



INSTITUTO POTOSINO DE
BELLAS ARTES

Arte para todos

I Información Contable

- 1.1 ESTADO DE ACTIVIDADES
- 1.2 ESTADO DE SITUACIÓN FINANCIERA
- 1.3 ESTADO DE VARIACIÓN EN LA HACIENDA PÚBLICA
- 1.4 ESTADO DE CAMBIOS EN LA SITUACIÓN FINANCIERA
- 1.5 ESTADO DE FLUJOS DE EFECTIVO
- 1.6 NOTAS A LOS ESTADOS FINANCIEROS
- 1.7 ESTADO ANALÍTICO DEL ACTIVO
- 1.8 ESTADO ANALÍTICO DE LA DEUDA Y OTROS PASIVOS
- 1.9 BALANZA DE COMPROBACIÓN



INSTRUTO POTOSINO DE BELLAS ARTES
Estado de Actividades
Del 1 de Enero al 30 de Junio de 2020 y 2019
(Pesos)

INGRESOS Y OTROS BENEFICIOS		
Ingresos de la Gestión	1 021 890	1 310 905
Reparación	0	0
Quotas y Aportaciones de Seguridad Social	0	0
Contribuciones de Obrero	0	0
Explotación	1 021 890	1 310 905
Provisiones	0	0
Aportaciones	0	0
Ingresos por Venta de Bienes y Prestación de Servicios	0	0
Participaciones, Aportaciones, Convenios, Incentivos Derivados de la Colaboración Fiscal, Fondos Distintos de Aportaciones, Transferencias, Asignaciones, Subvenciones y Subvenciones, y Pensiones y Jubilaciones	10 374 000	14 730 440
Participaciones, Asignaciones, Convenios, Incentivos Derivados de la Colaboración Fiscal, Fondos Distintos de Aportaciones	564 907	0
Transferencias, Asignaciones, Subvenciones y Pensiones y Jubilaciones	9 809 093	14 730 440
Otros Ingresos y Beneficios	0	0
Ingresos Financieros	0	0
Representación por Venta de Inventarios	0	0
Transferencia del Exceso de Retenciones del Patrimonio del Estado o del Estado	0	0
Contribución del Exceso de Retenciones	0	0
Otros Ingresos y Beneficios	0	0
Total de Ingresos y Otros Beneficios	11 395 890	17 041 345
GASTOS Y OTRAS PÉRDIDAS		
Gastos de Financiamiento	16 381 822	14 658 065
Servicios Financieros	15 020 524	13 395 060
Materiales y Suministros	700 757	211 084
Reserva Simulada	1 140 541	451 921
Transferencias, Asignaciones, Subsidios y Otras Ayudas	0	0
Transferencias Internas y Asignaciones al Sector Público	0	0
Transferencias al Poder del Sector Público	0	0
Subvenciones y Subvenciones	0	0
Ayudas Sociales	0	0
Pensionamientos y Jubilaciones	0	0
Transferencias a Organizaciones, Fundaciones y Centros de Bienestar	0	0
Transferencias a la Seguridad Social	0	0
Donaciones	0	0
Transferencias al Exterior	0	0
Participaciones y Aportaciones	0	0
Participaciones	0	0
Aportaciones	0	0
Convenios	0	0
Intereses, Comisiones y Otros Gastos de la Tercera Parte	0	0
Intereses de Deuda Pública	0	0
Comisiones de la Deuda Pública	0	0
Gastos de la Deuda Pública	0	0
Costo por Cobranza	0	0
Arrendamientos	0	0
Otros Gastos y Pérdidas Extraordinarias	0	0
Explotación, Representación, Excesos, Choques y otros	0	0
Provisiones	0	0
Excesos de Inventario	0	0
Quiebra por Insolvencia de Espectáculos, Música y Cine y	0	0
Quiebra por Insolvencia de Pisos	0	0
Itas, Otros	0	0
Inversión Pública	0	0
Inversión Pública no Capitalizable	0	0
Total de Gastos y Otras Pérdidas	16 381 822	14 658 065
Resultado del Ejercicio (Déficit/Exceso)	3 004 078	2 387 980

Se autoriza a la Secretaría de Finanzas y Administración del Estado y al Banco del Estado de México para que realicen los depósitos y movimientos de dinero en los bancos autorizados para el efecto.

P.A.
MARÍA ELIZABETH GONZÁLEZ
DIRECTORA GENERAL - FINANZAS


EPUSHERA PATRICIA HERRERA RAMÍREZ
CONTADOR - FINANZAS



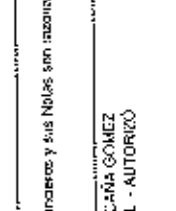
INSTITUTO FOTOGRAFICO DE BELLAS ARTES
Estado de Situación Financiera
Al 30 de Junio de 2020 y 2019
(Pesos)

CONCEPTO		2020		2019	
ACTIVO	PASIVO				
Activo Circulante	Activo Circulante				
Efectivo y Equivalentes	Cuentas por Pagar a Corto Plazo	4,402,469	5,777,341	1,395,355	1,242,913
Derechos a Recibir Efectivo o Equivalentes	Documentos por Pagar a Corto Plazo	21,615	25,379	0	0
Derechos a Recibir Bienes o Servicios	Provisiones a Corto Plazo de la Deuda Pública a Largo Plazo	0	0	0	0
Inventarios	Títulos y Valores a Corto Plazo	0	0	0	0
Almacenes	Activos Diferidos a Corto Plazo	0	0	0	0
Exposición por Pérdida o Deterioro de Activos Circulantes	Fondos y Bienes de Terceros en Garantía y/o Administración a Corto Plazo	0	0	0	0
Otros Activos Circulantes	Provisiones a Corto Plazo	2,020	2,020	0	0
Total de Activos Circulantes	Total de Pasivos Circulantes	4,424,084	5,804,739	1,395,355	1,242,913
Activo No Circulante	Activo No Circulante				
Inversiones Financieras a Largo Plazo	Cuentas por Pagar a Largo Plazo	0	0	0	0
Derechos a Recibir Efectivo o Equivalentes a Largo Plazo	Documentos por Pagar a Largo Plazo	0	0	0	0
Bienes Inmuebles, Infraestructura y Construcciones en Proceso	Deuda Pública a Largo Plazo	0	0	0	0
Bienes Muebles	Pasivos Diferidos a Largo Plazo	2,902,537	2,755,582	0	0
Activos Intangibles	Fondos y Bienes de Terceros en Garantía y/o Administración a Largo Plazo	23,450	23,459	0	0
Integración, Diferido y Aportación de Bienes	Provisiones a Largo Plazo	0	0	0	0
Activos Diferidos	Tren de Pasivos No Circulantes	3,377,508	3,277,508	0	0
Estimación por Pérdida o Deterioro de Activos no Circulantes	Total del Pasivo	0	0	1,395,355	1,242,913
Otros Activos no Circulantes	HACIENDA PÚBLICA PATRIMONIO	0	0	0	0
Total de Activos No Circulantes	Hacienda Pública Patrimonio Comunitario	6,303,614	11,981,297	0	0
Total del Activo	Reservas de Capital	0	0	0	0
	Dotación de la Hacienda Pública / Patrimonial	0	0	0	0
	Hacienda Pública Patrimonio Generado	0	0	0	0
	Resultados del Ejercicio (Ahorro / Desahorro)	0	0	0	0
	Resultados de Ejercicios Anteriores	2,267,360	3,034,078	0	0
	Reservas	0	6,333,164	0	0
	Rectificaciones de Resultados de Ejercicios Anteriores	0	0	0	0
	Exceso o Insuficiencia en la Actualización de la Hacienda Pública/Patrimonial	0	0	0	0
	Resultado por Pasivo Mercenario	0	0	0	0
	Resultado por Tenencia de Activos no Mercenarios	0	0	0	0
	Total Hacienda Pública/Patrimonio	8,337,262	10,668,383	8,337,262	10,668,383
	Total del Pasivo y Hacienda Pública / Patrimonio	10,732,617	11,981,297	10,732,617	11,981,297

Bajo protesta de decir verdad certificar que los Estados Financieros y sus Notas son razonablemente correctas y responsabilidad del emisor



MARTHA EUGENIA OCASNA GOMEZ
DIRECTORA GENERAL - AUTORIZA



ERENDIRA DE LA LUZ HERRERA RAMIREZ
CONTADORAJE - EJECUTOR



INSTITUTO POTOSINO DE BELLAS ARTES
Estado de Variación en la Hacienda Pública
Del 1 de Enero al 30 de Junio de 2020
 (pesos)

Presupuesto Autorizado por la Asamblea Legislativa del Estado de Potosí		Presupuesto Ejecutado por la Asamblea Legislativa del Estado de Potosí		TOTAL
HACIENDA PÚBLICA PATRIMONIO CONTRIBUIDO NETO 2019				
Aportaciones	0			0
Donaciones de Capital	0			0
Actualización de la Hacienda Pública Patrimonio	0			0
				10,688,383
HACIENDA PÚBLICA PATRIMONIO GENERADO NETO 2018				
Resultados del Ejercicio (Ahorro/Desahorro)	8,280,996		2,387,386	2,387,386
Resultados de Ejercicios Anteriores	0			0
Revalúos	0			0
Reservas	0			0
Rectificaciones de Resultados de Ejercicios Anteriores	0			0
				2,387,386
EXCESO O INSUFICIENCIA EN LA ACTUALIZACIÓN DE LA HACIENDA PÚBLICA PATRIMONIO NETO 2018				
Resultado por Posición Monetaria	0			0
Resultado por Tenencia de Activos no Monetarios	0			0
				0
HACIENDA PÚBLICA PATRIMONIO NETO FINAL 2019				
	8,280,996		2,387,386	10,668,383
CAMBIOS EN LA HACIENDA PÚBLICA PATRIMONIO CONTRIBUIDO NETO 2020				
Aportaciones	0			0
Donaciones de Capital	0			0
Actualización de la Hacienda Pública Patrimonio	0			0
				0
VARIACIONES DE LA HACIENDA PÚBLICA PATRIMONIO GENERADO NETO 2020				
Resultados del Ejercicio (Ahorro/Desahorro)	3,004,078		616,090	3,004,078
Resultados de Ejercicios Anteriores	0			0
Revalúos	0			0
Reservas	0			0
Rectificaciones de Resultados de Ejercicios Anteriores	0			0
				3,004,078
CAMBIO EN EL EXCESO O INSUFICIENCIA EN LA ACTUALIZACIÓN DE LA HACIENDA PÚBLICA PATRIMONIO NETO 2020				
Resultado por Posición Monetaria	0			0
Resultado por Tenencia de Activos no Monetarios	0			0
				0
HACIENDA PÚBLICA PATRIMONIO NETO FINAL 2020				
	6,333,184		3,004,078	9,337,262

ESTADO DE VARIACIÓN EN LA HACIENDA PÚBLICA

Reporte de declaración de los recursos financieros y sus flujos, sin razonablemente ciertos y responsabilidad del editor

MARÍA EUGENIA OSORIO GÓMEZ
 DIRECTORA GENERAL - AUTORIZO

ERENDIRA DE LA LUZ HERRERA RAMÍREZ
 CONTADOR/A - ELABORÓ



INSTITUTO POTOMINO DE BELLAS ARTES
Estado de Cambios en la Situación Financiera
Del 1 de Enero al 30 de Junio de 2020
(Pesos)

ACTIVO	1,228,679	0
Activo Circulante	1,378,635	0
Efectivo y Equivalentes	1,574,872	0
Derechos a Recibir Efectivo o Equivalentes	763	0
Derechos a Recibir Bienes o Servicios	0	0
Inventarios	0	0
Almacenes	0	0
Estimación por Pérdida o Deterioro de Activos Circulantes	0	0
Otros Activos Circulantes	0	0
Activo No Circulante	0	146,956
Inversiones Financieras a Largo Plazo	0	0
Derechos a Recibir Efectivo o Equivalentes a Largo Plazo	0	0
Bienes Inmuebles, Infraestructura y Construcciones en Proceso	0	0
Bienes Muebles	0	146,956
Activos Intangibles	0	0
Depreciación, Deterioro y Amortización Acumulada de Bienes	0	0
Activos Diferidos	0	0
Estimación por Pérdida o Deterioro de Activos no Circulantes	0	0
Otros Activos no Circulantes	0	0
PASIVO	102,442	0
Pasivo Circulante	102,442	0
Cuentas por Pagar a Corto Plazo	102,442	0
Documentos por Pagar a Corto Plazo	0	0
Porción a Corto Plazo de la Deuda Pública a Largo Plazo	0	0
Títulos y Valores a Corto Plazo	0	0
Pasivos Diferidos a Corto Plazo	0	0
Fondos y Bienes de Terceros en Garantía y/o Administración a Corto Plazo	0	0
Provisiones a Corto Plazo	0	0
Otros Pasivos a Corto Plazo	0	0
Pasivo No Circulante	0	0
Cuentas por Pagar a Largo Plazo	0	0
Documentos por Pagar a Largo Plazo	0	0
Deuda Pública a Largo Plazo	0	0
Pasivos Diferidos a Largo Plazo	0	0
Fondos y Bienes de Terceros en Garantía y/o en Administración a Largo Plazo	0	0
Provisiones a Largo Plazo	0	0
HACIENDA PÚBLICA PATRIMONIO	0	1,331,121
Hacienda Pública/ Patrimonio Contribuido	0	0
Aportaciones	0	0
Donaciones de Capital	0	0
Actualización de la Hacienda Pública / Patrimonio	0	0
Hacienda Pública/ Patrimonio Generado	0	1,331,121
Resultados del Ejercicio (Ámbito Casapromo)	516,090	0
Resultados de Ejercicios Anteriores	0	1,847,811
Revalúos	0	0
Reservas	0	0
Rectificaciones de Resultados de Ejercicios Anteriores	0	0
Excepción a Insuficiencia en la Actualización de la Hacienda Pública/ Patrimonio	0	0
Resultado por Posición Monetaria	0	0
Resultado por Tenencia de Activos no Monetarios	0	0

Reportamos con veracidad y exactitud lo declarado en los Estados Financieros y sus Notas con razonablemente correctos y responsabilidad del emisor

MARTHA EUGENIA OCANA GOMEZ
DIRECTORA GENERAL - AUTORIZÓ

ERENDIRA DE LA LUZ HERRERA RAMIREZ
CONTADORA - ELABORÓ

INSTITUTO POTOSINO DE BELLAS ARTES
 Estado de Flujos de Efectivo
 Del 1 de Enero al 30 de Junio de 2020 y 2019
 (Pesos)

Concepto	2020	2019
Flujos de Efectivo de las Actividades de Operación		
Origen	19,396,900	17,047,353
Impuestos	0	0
Cuotas y Aportaciones de Seguridad Social	0	0
Contribuciones de mejoras	0	0
Derechos	1,021,809	1,310,925
Productos	0	0
Aprovechamientos	0	0
Ingresos por Venta de Bienes y Prestación de Servicios	0	0
Participaciones, Aportaciones, Convenios, Incentivos Derivados de la Colaboración Fiscal y Fondos Distintos de Aportaciones	304,907	0
Transferencias, Asignaciones, Subsidios y Subvenciones, y Pensiones y Jubilaciones	17,779,593	15,736,448
Otros Orígenes de Operación	0	0
Aplicación	17,213,340	15,192,869
Servicios Personales	15,026,534	13,390,468
Materiales y Suministros	216,757	331,787
Servicios Generales	1,144,551	532,794
Transferencias Internas y Asignaciones al Sector Público	0	0
Transferencias al resto del Sector Público	0	0
Subsidios y Subvenciones	0	0
Ayudas Sociales	0	0
Pensiones y Jubilaciones	0	0
Transferencias a Fideicomisos, Mandatos y Contratos Análogos	0	0
Transferencias a la Seguridad Social	0	0
Donativos	0	0
Transferencias al Exterior	0	0
Participaciones	0	0
Aportaciones	0	0
Convenios	0	0
Otras Aplicaciones de Operación	821,518	537,529
Flujos Netos de Efectivo por Actividades de Operación	2,183,560	1,854,784
Flujos de Efectivo de las Actividades de Inversión		
Origen	0	0
Bienes Inmuebles, Infraestructura y Construcciones en Proceso	0	0
Bienes Muebles	0	0
Otros Orígenes de Inversión	0	0
Aplicación	30,539	676,134
Bienes Inmuebles, Infraestructura y Construcciones en Proceso	0	653,670
Bienes Muebles	30,539	22,464
Otras Aplicaciones de Inversión	0	0
Flujos Netos de Efectivo por Actividades de Inversión	-30,539	-676,134
Flujo de Efectivo de las Actividades de Financiamiento		
Origen	0	0
Endeudamiento Neto	0	0
Interno	0	0
Externo	0	0
Otros Orígenes de Financiamiento	0	0
Aplicación	0	0
Servicios de la Deuda	0	0
Interno	0	0
Externo	0	0
Otras Aplicaciones de Financiamiento	0	0
Flujos netos de Efectivo por Actividades de Financiamiento	0	0
Incremento/Disminución Neta en el Efectivo y Equivalentes al Efectivo	2,152,021	1,178,651
Efectivo y Equivalentes al Efectivo al Inicio del Ejercicio	2,250,448	4,598,590
Efectivo y Equivalentes al Efectivo al Final del Ejercicio	4,402,469	5,777,241

Bajo protesta de decir verdad declaro verídicas las Cuentas Financieras y sus Notas por razonablemente correctas y responsabilidad del emisor

PA. 
 PATRICIA EUGENIA GARCÍA GÓMEZ
 DIRECTORA GENERAL - AUTORIZO


 ARENDIRA DE LA LUZ HERRERA RAMÍREZ
 CONTADOR/A ELABORO



JUNIO 2020

De conformidad con la Ley General de Contabilidad Gubernamental, así como a la normatividad emitida por el Consejo Nacional de Armonización Contable, a continuación, se presentan las notas a los estados financieros correspondientes al ejercicio fiscal de 2020, con los siguientes apartados:

- ✓ Notas de Gestión Administrativa
- ✓ Notas de Desglose
- ✓ Notas de Memoria (cuentas de orden)

NOTAS DE GESTIÓN ADMINISTRATIVA

NOTA 1. Introducción:

El Instituto Potosino de Bellas Artes provee de Información Financiera a usuarios siendo los principales Consejo Directivo del Instituto, Órgano Interno de Control de la Secretaría de Cultura, Secretaría de Finanzas de Gobierno del Estado de San Luis Potosí, Sistema de Evaluaciones de Armonización Contable, Comisión Estatal de Garantía de Acceso a la Información Pública entre otros.

NOTA 2. Panorama Económico y Financiero

El principal ingreso con que opera el Instituto Potosino de Bellas Artes es el Transferido del Gobierno del Estado, es decir, el 92.56% del total de los ingresos estimados para este ejercicio.

NOTA 3. Antecedentes Históricos y Creación del Instituto:

Fundado el 1 de julio de 1955 inició "Bellas Artes", contando la capital potosina con un centro formativo, la esperada conclusión de un sueño cultural: la profesionalización en el arte. En los años de 1973 y 1996 se celebraron Convenios con el poder Ejecutivo Estado; el primero tuvo como finalidad la enseñanza artística y difusión cultural y el segundo tuvo por objeto establecer las bases para la descentralización, operación y funcionamiento del Instituto Potosino de Bellas Artes; por lo que durante el transcurso de este tiempo el Instituto vino funcionando sin algún documento legal. Por lo anterior se Crea y regula el funcionamiento del Instituto Potosino de Bellas Artes mediante Decreto Administrativo de Creación el día 9 de febrero de 2001.

NOTA 4. Objeto Social y Organización:

El Instituto Potosino de Bellas Artes tiene como Objetivo y finalidad desarrollar y fortalecer procesos de formación, apreciación y creación artística con una responsabilidad social, fomentar, planear e impartir la enseñanza artística de las bellas artes, organizar actividades de promoción y difusión artísticas y culturales. Así como promover dentro del Estado y fuera de este el arte y cultura potosinos. La importancia de representar a la entidad en eventos artísticos y culturales, dentro del Estado, en el interior de la República y en el extranjero, sin menoscabo de hacerlo en coordinación con otras instituciones afines.

La Estructura Organizacional del Instituto Potosino de Bellas Artes está integrada por un Consejo Directivo, El Director y Unidades Administrativas.

El ejercicio fiscal que comprende estas Notas corresponde al 2020.

El Instituto Potosino de Bellas Artes es un Organismo Público Descentralizado del Poder Ejecutivo del Estado Libre y Soberano de San Luis Potosí, con personalidad jurídica y patrimonio propio, Sectorizado a la Secretaría de Cultura.

El Instituto Potosino de Bellas Artes tiene como Obligaciones fiscales la Retención de Impuesto Sobre la Renta por concepto de Salarios, Asimilados a Salarios, Servicios Profesionales y Arrendamiento de Inmuebles; así como la obligación de pago a la Secretaría de Finanzas del Impuesto Sobre Remuneraciones Pagadas. El Instituto ha cumplido con sus obligaciones durante este ejercicio.

NOTA 5. Base de Preparación de los Estados Financieros:

Los Estados Financieros que se acompañan fueron preparados de acuerdo con las reglas de Contabilidad Gubernamental autorizadas por la Secretaría de Hacienda y Crédito Público, a través del Consejo Nacional de Armonización Contable en sus Postulados Básicos, sus marcos conceptuales dentro de los lineamientos publicados por el CONAC, así como también de la Ley General de Contabilidad Gubernamental, la Ley de Presupuesto, Contabilidad y Gasto Público de San Luis Potosí y su Reglamento, la Ley de Ingresos y el Presupuesto de Egresos para el presente Ejercicio.

NOTA 6. Políticas de Contabilidad Significativas

A continuación, se presentan las Políticas de Contabilidad más importantes:

- a) La Información financiera está preparada sobre la base de reconocer sus Ingresos cuando se recaudan en Caja General y los Egresos cuando se comprometen.
- b) Los Estados Financieros y sus notas han sido preparados sobre la base de costo histórico; por lo tanto, no se reconocen los efectos de la inflación.
- c) Se cuenta con Pasivos Contingentes para Futuras demandas por parte de personal del Instituto, cuenta Previsión Indemnizaciones y Futuras Demandas por la cantidad de 200,000.00, lo anterior para no afecte el recurso del Instituto, éste se revisa cada año.

NOTAS DE DESGLOSE

l) Notas al Estado de Situación Financiera

Información contable

NOTA 7. Activo Circulante:

La integración de este rubro se representa de la siguiente forma:

A continuación, se relacionan las cuentas que integran el rubro de efectivo y equivalentes:

Concepto	2020	2019
BANCOS/TESORERÍA	\$ 4,383,468.63	\$ 5,777,341.00
INVERSIONES TEMPORALES (HASTA 3 MESES)	\$.00	\$.00
FONDOS CON AFECTACIÓN ESPECÍFICA	\$.00	\$.00
Suma	\$ 4,383,468.63	\$ 5,777,341.00

Bancos/Tesorería

Representa el monto de efectivo disponible propiedad del Instituto, en instituciones bancarias, su importe se integra por:

Banco	Importe
BANORTE	\$ 4,365,217.31
SANTANDER	\$ 18,251.31
Suma	\$ 4,383,468.32

Por lo que se refiere a Bancos / Tesorería, son recursos Transferidos por Gobierno del Estado para pagos del Capítulo 1000 Servicios; así como cobro de Recursos Propios los cuales son de inmediata disposición derivado de los compromisos de pago.

Se informa que en marzo de 2020 se realizó la apertura de la cuenta bancaria Banorte 1097140961 por medio de los oficios DG/DA-IPBA/009/2020 y DG/DA-IPBA/008/2020 de fecha 9 de enero de 2020 misma que será utilizada para el registro de las operaciones concernientes a la adquisición de bienes y servicios necesarios para la realización de la edición del libro alusivo al 65 aniversario del Instituto Potosino de Bellas Artes.

Derechos a recibir Efectivo y Equivalentes y Bienes o Servicios a Recibir

Concepto	2020
CUENTAS POR COBRAR A CORTO PLAZO	\$ 44,520.00
DEUDORES DIVERSOS POR COBRAR A CORTO PLAZO	-\$ 21,370.76
OTROS DERECHOS A RECIBIR EFECTIVO O EQUIVALENTES A CORTO PLAZO	\$ 1,465.94
Suma	\$ 24,615.18

NOTA 8. Activo No Circulante:**Bienes Muebles, Intangibles y Depreciaciones**

Se integran de la siguiente manera:

Concepto	2020
MOBILIARIO Y EQUIPO DE ADMINISTRACIÓN	\$ 730,821.10
MOBILIARIO Y EQUIPO EDUCACIONAL Y RECREATIVO	\$ 383,031.46
VEHÍCULOS Y EQUIPO DE TRANSPORTE	\$.00
MAQUINARIA, OTROS EQUIPOS Y HERRAMIENTAS	\$ 1,788,684.76
Subtotal BIENES MUEBLES	\$ 2,902,537.32
SOFTWARE	\$ 13,468.40
LICENCIAS	\$ 10,000.00
	\$
Subtotal ACTIVOS INTANGIBLES	23,468.40
DEPRECIACIÓN ACUMULADA DE BIENES MUEBLES	\$.00
Subtotal DEPRECIACIÓN, DETERIORO Y AMORTIZACIÓN ACUMULADA DE BIENES	\$ -
Suma	\$ 2,926,005.72

NOTA 9. Pasivo Circulante:

Se informará de las cuentas de los pasivos diferidos y otros, su tipo, monto y naturaleza, así como las características significativas que les impacten o pudieran impactarles financieramente.

1. Las CUENTAS POR PAGAR A CORTO PLAZO se integran de la siguiente manera:

Concepto	2020	2019
PASIVO CIRCULANTE	\$ 1,395,355.00	\$ 1,292,913.00
PASIVO NO CIRCULANTE	\$.00	\$.00
Suma de Pasivo	\$ 1,395,355.00	\$ 1,292,913.00

Destacan entre las principales partidas del Pasivo Circulante las siguientes:

Concepto	Importe
SERVICIOS PERSONALES POR PAGAR A CORTO PLAZO	\$ 908,317.18
RETENCIONES Y CONTRIBUCIONES POR PAGAR A CORTO PLAZO	\$ 424,823.40
INGRESOS POR CLASIFICAR	\$.00
PROVEEDORES POR PAGAR A CORTO PLAZO	\$ 62,414.90
OTRAS CUENTAS POR PAGAR A CORTO PLAZO	\$.00
Suma PASIVO CIRCULANTE	\$ 1,395,355.46

- Servicios Personales: queda pendiente de pago el importe correspondiente a la provisión de las Fondo de Ahorro y Futuras demandas.
- Retenciones por pagar a Corto Plazo: Es el importe de los Impuestos por Retenciones de ISR por Salarios, y Servicios Profesionales, a pagar hasta antes del día 17 del mes posterior e Impuestos por enterar de ejercicios anteriores.
- Proveedores por pagar a Corto plazo: Corresponde al Saldo pendiente de pago de los Proveedores por contratación de Servicios y/o compra de Materiales y suministros.

II) Notas al Estado de Actividades

NOTA 10. Ingresos de Gestión:

Los Ingresos de Gestión son por el rubro de Derechos por concepto de inscripciones a talleres y cursos de verano, así como también Ingresos por Transferencias de Gobierno del Estado para pago de nómina. Cabe señalar que de las ministraciones del ejercicio 2019 se reconocen en estado financiero \$44,520.00 que se encuentran presupuestalmente en momento devengado, pero a fecha actual 2020, no han sido efectivamente recaudados por el Instituto, por lo que se crea al momento del devengo una cuenta por cobrar a favor del IPBA contra deudor Secretaría de Finanzas.

Concepto del ingreso	
Derechos	\$ 1,021,899.00
Subtotal Ingresos Propios	\$ 1,021,899.00
Transferencias de Gobierno del Estado	\$ 18,374,000.00
Subtotal Ingresos Transferencias	\$ 18,347,000.00
Suma	\$ 19,395,900.00

NOTA 11. Gastos y Otras Pérdidas:

Los gastos de funcionamiento es lo referente a nómina de profesores y personal administrativo, gastos básicos de servicios, así como materiales indispensables para el desarrollo de las actividades.

Concepto	importe
GASTOS DE FUNCIONAMIENTO	\$ 16,391,822.00
TRANSFERENCIAS, ASIGNACIONES, SUBSIDIOS Y OTRAS AYUDAS	\$.00
PARTICIPACIONES Y APORTACIONES	\$.00
INTERESES, COMISIONES Y OTROS GASTOS DE LA DEUDA PÚBLICA	\$.00
OTROS GASTOS Y PÉRDIDAS EXTRAORDINARIAS	\$.00
Suma de GASTOS Y OTRAS PÉRDIDAS	\$ 16,391,822.00


Los ingresos y egresos autorizados para el ejercicio 2020 del recurso propio así como el otorgamiento de montos a las partidas presupuestales de ingresos y egresos de recursos estatales que se encuentran expresados en el presente Estado Financiero son los contenidos en los anteproyectos de Ley de Ingresos y Proyecto de Presupuesto de egresos entregados a las autoridades competentes mediante OFICIO DG/DA-IPBA/390/19 del 10 de septiembre de 2019 (egreso) y OFICIO DG/DA-IPBA/397/19 del 17 de septiembre de 2019 (ingresos), mientras que las modificaciones (traspasos) entre cuentas partidas presupuestales que se dan en el ejercicio de las operaciones del Instituto se hacen basados en los números de cierre del ejercicio 2019 y a las obligaciones y necesidades contraídas en 2020.

Se informa también que el día 08 de enero del 2020 se realizó por parte de la Secretaria de finanzas de Gobierno del Estado un depósito por la cantidad de \$594,907.20 correspondientes a la elaboración del Libro de 65 aniversario del Instituto Potosino de Bellas Artes autorizado el 28 de noviembre de 2019 mediante la solicitud de pago con folio 0053600668 y contrafactura 668 de la misma fecha.

Sin embargo y pese a la autorización del mes de noviembre 2019, el registro del recurso quedó realizado en el mes de enero de 2020 en todos sus momentos presupuestales, incluyendo una "ampliación" al presupuesto inicial, ya que según el recibo de transferencia el recurso debía ser utilizado en el ejercicio correspondiente cosa que no existió debido a que el recurso no fue recaudado en el citado ejercicio y al no tener certeza del cumplimiento del convenio, no se realizó el devengo necesario para comprometerlo en cuenta por cobrar, por lo que se decidió realizar el registro completo dentro de éste ejercicio fiscal.

Para el mes de febrero 2020 se realizó el compromiso presupuestal del capítulo 1000 en cumplimiento de las disposiciones del ejercicio presupuestal mismas que no se realizaron en enero del mismo año al no tener a fecha de impresión de los respectivos estados financieros la segregación de los montos de las partidas que lo integran.

"Bajo protesta de decir verdad declaramos que los Estados Financieros y sus notas, son razonablemente correctos y son responsabilidad del emisor".

PA

EUGENIA EUGENIA OCAÑA GÓMEZ
DIRECTORA GENERAL - AUTORIZÓ


ERENDIRA DE LA LUZ HERRERA RMZ.
CONTADORA - ELABORÓ



INSTITUTO POTOSINO DE BELLAS ARTES
 Estado Analítico del Activo
 Del 1 de Enero al 30 de Junio de 2020
 (Pesos)

	Saldo Inicial 1	Compras 2	Saldo Final 3	Saldo Final 4 = (1+2-3)	Saldo Final 5 = (3-4)
ACTIVO					
Activo Circulante	2,309,665	40,763,913	38,664,475	4,428,104	2,119,438
Efectivo y Equivalentes	2,250,448	21,377,562	19,225,541	4,402,469	2,152,021
Derechos a Recibir Efectivo o Equivalentes	57,197	19,406,352	19,408,934	24,615	-32,582
Derechos a Recibir Bienes o Servicios	0	0	0	0	0
Inventarios	0	0	0	0	0
Ahorros	0	0	0	0	0
Estimación por Pérdida o Deterioro de Activos Circulantes	0	0	0	0	0
Otros Activos Circulantes	2,020	0	0	2,020	0
Activo No Circulante	6,272,974	30,538	0	6,303,514	30,539
Inversiones Financieras a Largo Plazo	0	0	0	0	0
Derechos a Recibir Efectivo o Equivalentes a Largo Plazo	0	0	0	0	0
Bienes Inmuebles, Infraestructura y Construcciones en Proceso	0	0	0	0	0
Bienes Muebles	2,871,998	30,538	0	2,902,537	30,539
Activos Intangibles	23,468	0	0	23,468	0
Depreciación, Deterioro y Amortización Acumulada de Bienes	0	0	0	0	0
Activos Diferidos	3,377,508	0	0	3,377,508	0
Estimación por Pérdida o Deterioro de Activos no Circulantes	0	0	0	0	0
Otros Activos no Circulantes	0	0	0	0	0
TOTAL DEL ACTIVO	8,582,640	40,814,452	38,664,475	10,732,617	2,149,978

Bajo protesta de ser verdad declaramos que los Estados Financieros y sus Notas son razonablemente correctos y responsabilidad del emisor

MARtha EUGENIA OCAÑA GÓMEZ
 DIRECTORA GENERAL - AUTORIZÓ

ERENDIRA DE LA LUZ HERRERA RAMIREZ
 CONTADORA ELABORÓ



INSTITUTO POTOSINO DE BELLAS ARTES
Estado Analítico de la Deuda y Otros Pasivos
Del 1 de Enero al 30 de Junio de 2020
(Pesos)

Entidad de la Ciudad	Moneda de Contratación	Institución o País acreedor	Saldo Inicial del Periodo	Saldo Final del Periodo
DEUDA PÚBLICA				
Corto Plazo				
Deuda Interna			0	0
Instituciones de Crédito	Peso	México	0	0
Titulos y Valores	Peso	México	0	0
Arrendamientos Financieros	Peso	México	0	0
Deuda Externa			0	0
Organismos Financieros Internacionales	Peso	México	0	0
Deuda Bilateral	Peso	México	0	0
Titulos y Valores	Peso	México	0	0
Arrendamientos Financieros	Peso	México	0	0
Subtotal a Corto Plazo			0	0
Largo Plazo				
Deuda Interna			0	0
Instituciones de Crédito	Peso	México	0	0
Titulos y Valores	Peso	México	0	0
Arrendamientos Financieros	Peso	México	0	0
Deuda Externa			0	0
Organismos Financieros Internacionales	Peso	México	0	0
Deuda Bilateral	Peso	México	0	0
Titulos y Valores	Peso	México	0	0
Arrendamientos Financieros	Peso	México	0	0
Subtotal a Largo Plazo			0	0
Otros Pasivos	Peso	México	2,249,455	1,395,355
Total Deuda y Otros Pasivos			2,249,455	1,395,355

Bajo protesta de decir verdad certificamos que los Estados Financieros y sus Notas son razonablemente correctos y responsabilidad del emisor.

PA.
 MARÍA EUGENIA OCAÑA GÓMEZ
 DIRECTORA GENERAL - AUTORIZÓ

ERENDIRA DE LA LUZ HERRERA RAMIREZ
 CONTADORAL - ELABORÓ



INSTITUTO MEXICANO DE
BELLAS ARTES

Arte para todos

2 Información Presupuestal

2.1 ESTADO ANALÍTICO DEL INGRESO

2.2 ESTADO ANALÍTICO DEL PRESUPUESTO DE EGRESOS EN CLASIFICACIÓN ADMINISTRATIVA

2.2.1 CLASIFICACIÓN ADMINISTRATIVA ORDEN DE GOBIERNO

2.2.2 CLASIFICACIÓN ADMINISTRATIVA SECTOR PARAESTATAL

2.3 ESTADO ANALÍTICO DEL PRESUPUESTO DE EGRESOS EN CLASIFICACIÓN ECONÓMICA (TIPO DE GASTO)

2.4 ESTADO ANALÍTICO DEL PRESUPUESTO DE EGRESOS EN CLASIFICACIÓN POR OBJETO DEL GASTO (CAPÍTULO Y CONCEPTO)

2.5 ESTADO ANALÍTICO DEL PRESUPUESTO DE EGRESOS EN CLASIFICACIÓN FUNCIONAL



INSTITUTO POTOSINO DE BELLAS ARTES

SAN LUIS POTOSÍ

Estado Analítico de Ingresos

Del 01/ene./2020 Al 30/jun./2020

Fecha y hora de Impresión: 06/jul/2020 02:59 p. m.

Ubr: supervisor
Res: rptEstadoPresupuestoIngresosRB_CP_2019

Rubros de los Ingresos	Ingreso					Diferencia (6=5-1)
	Estimado (1)	Ampliaciones / (Reducciones) (2)	Modificado (3=1+2)	Devengados (4)	Recaudado (5)	
IMPUESTOS	\$0.00	\$0.00	\$0.00	\$0.00	\$0.00	0.00
CUOTAS Y APORTACIONES DE SEGURIDAD SOCIAL	\$0.00	\$0.00	\$0.00	\$0.00	\$0.00	0.00
CONTRIBUCIONES DE MEJORAS	\$0.00	\$0.00	\$0.00	\$0.00	\$0.00	0.00
DERECHOS	\$2,857,000.01	\$0.00	\$2,857,000.01	\$1,021,899.42	\$1,021,899.42	-1,835,100.59
PRODUCTOS	\$0.00	\$0.00	\$0.00	\$0.00	\$0.00	0.00
APROVECHAMIENTOS	\$0.00	\$0.00	\$0.00	\$0.00	\$0.00	0.00
INGRESOS POR VENTA DE BIENES, PRESTACIÓN DE SERVICIOS Y PARTICIPACIONES, APORTACIONES, CONVENIOS, INCENTIVOS DI	\$0.00	\$594,907.20	\$594,907.20	\$594,907.20	\$594,907.20	594,907.20
TRANSFERENCIAS, ASIGNACIONES, SUBSIDIOS Y SUBVENCIÓNES	\$35,558,191.01	\$0.00	\$35,558,191.01	\$17,779,093.02	\$17,779,093.02	-17,779,097.99
INGRESOS DERIVADOS DE FINANCIAMIENTOS	\$0.00	\$0.00	\$0.00	\$0.00	\$0.00	0.00
Total	\$38,415,191.02	\$594,907.20	\$39,010,098.22	\$19,395,898.64	\$19,395,898.64	-19,019,291.38

Ingresos Excedentes

Estado Analítico de Ingresos por Fuente de Financiamiento	Ingreso					Diferencia (6=5-1)
	Estimado (1)	Ampliaciones / (Reducciones) (2)	Modificado (3=1+2)	Devengados (4)	Recaudado (5)	
IMPUESTOS	\$0.00	\$0.00	\$0.00	\$0.00	\$0.00	0.00
CUOTAS Y APORTACIONES DE SEGURIDAD SOCIAL	\$0.00	\$0.00	\$0.00	\$0.00	\$0.00	0.00
CONTRIBUCIONES DE MEJORAS	\$0.00	\$0.00	\$0.00	\$0.00	\$0.00	0.00
DERECHOS	\$2,857,000.01	\$0.00	\$2,857,000.01	\$1,021,899.42	\$1,021,899.42	-1,835,100.59
PRODUCTOS	\$0.00	\$0.00	\$0.00	\$0.00	\$0.00	0.00
APROVECHAMIENTOS	\$0.00	\$0.00	\$0.00	\$0.00	\$0.00	0.00
PARTICIPACIONES, APORTACIONES, CONVENIOS, INCENTIVOS	\$0.00	\$594,907.20	\$594,907.20	\$594,907.20	\$594,907.20	594,907.20
TRANSFERENCIAS, ASIGNACIONES, SUBSIDIOS Y SUBVENCIÓN	\$0.00	\$0.00	\$0.00	\$0.00	\$0.00	0.00
Total	\$38,415,191.02	\$594,907.20	\$39,010,098.22	\$19,395,898.64	\$19,395,898.64	-19,019,291.38

Ingresos Excedentes

Ingresos del Poder Ejecutivo Federal o Estatal y de los Municipios	Ingreso					Diferencia (6=5-1)
	Estimado (1)	Ampliaciones / (Reducciones) (2)	Modificado (3=1+2)	Devengados (4)	Recaudado (5)	
IMPUESTOS	\$0.00	\$0.00	\$0.00	\$0.00	\$0.00	0.00
CUOTAS Y APORTACIONES DE SEGURIDAD SOCIAL	\$0.00	\$0.00	\$0.00	\$0.00	\$0.00	0.00
CONTRIBUCIONES DE MEJORAS	\$0.00	\$0.00	\$0.00	\$0.00	\$0.00	0.00
DERECHOS	\$2,857,000.01	\$0.00	\$2,857,000.01	\$1,021,899.42	\$1,021,899.42	-1,835,100.59
PRODUCTOS	\$0.00	\$0.00	\$0.00	\$0.00	\$0.00	0.00
APROVECHAMIENTOS	\$0.00	\$0.00	\$0.00	\$0.00	\$0.00	0.00
PARTICIPACIONES, APORTACIONES, CONVENIOS, INCENTIVOS	\$0.00	\$594,907.20	\$594,907.20	\$594,907.20	\$594,907.20	594,907.20
TRANSFERENCIAS, ASIGNACIONES, SUBSIDIOS Y SUBVENCIÓN	\$0.00	\$0.00	\$0.00	\$0.00	\$0.00	0.00
Total	\$38,415,191.02	\$594,907.20	\$39,010,098.22	\$19,395,898.64	\$19,395,898.64	-19,019,291.38

Ingresos Excedentes

Ingresos de los Entes Públicos de los Poderes Legislativo y Judicial, de los Órganos Autónomos y del Sector Paraestatal o Paramunicipal, así como de las Empresas Productivas del Estado	Ingreso					Diferencia (6=5-1)
	Estimado (1)	Ampliaciones / (Reducciones) (2)	Modificado (3=1+2)	Devengados (4)	Recaudado (5)	
CUOTAS Y APORTACIONES DE SEGURIDAD SOCIAL	\$0.00	\$0.00	\$0.00	\$0.00	\$0.00	0.00
PRODUCTOS	\$0.00	\$0.00	\$0.00	\$0.00	\$0.00	0.00
INGRESOS POR VENTA DE BIENES, PRESTACIÓN DE SERVICIO	\$0.00	\$0.00	\$0.00	\$0.00	\$0.00	0.00
TRANSFERENCIAS, ASIGNACIONES, SUBSIDIOS Y SUBVENCIÓN	\$35,558,191.01	\$0.00	\$35,558,191.01	\$17,779,093.02	\$17,779,093.02	-17,779,097.99
Total	\$38,415,191.02	\$0.00	\$38,415,191.02	\$0.00	\$0.00	0.00



Url supervisor:
Rpt rptEstadoPresupuestoIngresosRS_CF\2019

INSTITUTO POTOSINO DE BELLAS ARTES SAN LUIS POTOSÍ

Estado Analítico de Ingresos Del 01/ene./2020 Al 30/jun./2020

Fecha y hora de impresión | 06/jul./2020 | 02:59 p. m.

PA.

MARTHA EUGENIA OCANA GOMEZ
DIRECTORA GENERAL - AUTORIZO

ERENDIRA DE LA CRUZ HERRERA RAMIREZ
CONTADOR - ELABORO



INSTITUTO POTOSINO DE BELLAS ARTES
SAN LUIS POTOSI

Estado Analítico del Ejercicio Presupuesto de Egresos
 Clasificación Administrativa
 Del 01/ene./2020 Al 30/jun./2020

Fecha y Hora de Impresión: 08/jul/2020 03:00 p. m.

Usu: supervisor
 Rep: rptEstadoPresupuestoEgresos_UA3

Concepto	Egresos					Subejercicio 6 = (3 - 4)
	Aprobado 1	Ampliaciones / (Reducciones) 2	Modificado 3=(1+2)	Devengado 4	Pagado 5	
Sin Ramo/Dependencia						
INSTITUTO POTOSINO DE BELLAS ARTES	\$38,415,191.02	\$594,907.20	\$39,010,098.22	\$16,422,361.33	\$16,422,361.33	\$22,587,736.89
Sin Ramo/Dependencia	\$38,415,191.02	\$594,907.20	\$39,010,098.22	\$16,422,361.33	\$16,422,361.33	\$22,587,736.89
Total Final	\$38,415,191.02	\$594,907.20	\$39,010,098.22	\$16,422,361.33	\$16,422,361.33	\$22,587,736.89

[Handwritten signature]

MARTHA EUGENIA OCANA GOMEZ
 DIRECTORA GENERAL - AUTORIZÓ

[Handwritten signature]
 ERENDIRA DE LA LIZ HERRERA RAMIREZ
 CONTADOR/A - ELABORÓ



INSTITUTO POTOSINO DE BELLAS ARTES
SAN LUIS POTOSI

Estado Analítico del Ejercicio Presupuesto de Egresos
 Clasificación Administrativa - Orden de Gobierno

Uff: supervisor
 Rsp: rptEstadoPresupuestoEgresos_UN3_08_SC

Fecha y hora de impresión: 06/14/2020 08:03 p. m.

Egresos						
Concepto	Aprobado 1	Ampliaciones / (Reducciones) 2	Modificado 3=(1+2)	Devengado 4	Pagado 5	Subejercicio 6 = (3 - 4)

TOTAL DEL GASTO	\$0.00	\$0.00	\$0.00	\$0.00	\$0.00	\$0.00
PODER EJECUTIVO	\$0.00	\$0.00	\$0.00	\$0.00	\$0.00	\$0.00
PODER LEGISLATIVO	\$0.00	\$0.00	\$0.00	\$0.00	\$0.00	\$0.00
PODER JUDICIAL	\$0.00	\$0.00	\$0.00	\$0.00	\$0.00	\$0.00
ORGANOS AUTÓNOMOS	\$0.00	\$0.00	\$0.00	\$0.00	\$0.00	\$0.00

P.A.

MARTHA EUGENIA OCANA GÓMEZ
 DIRECTORA GENERAL - AUTORIZÓ

ERENDIRA DE LA LUZ HERRERA RAMÍREZ
 CONTADORA - ELABORÓ



INSTITUTO POTOSINO DE BELLAS ARTES
SAN LUIS POTOSÍ

Estado Analítico del Ejercicio Presupuesto de Egresos
 Clasificación Administrativa - Sector Paraestatal

Rep: rptEstadoPresupuestoEgresos_UAJ_GB_SC

Fecha y hora de impresión: 07 Jul 2020 08:15 a. m.

Concepto	Egresos						Subejercicio B = (3 - 4)
	Aprobado	Ampliaciones / (Reducciones)	Modificado	Devengado	Pagado		
	1	2	3=(1+2)	4	5	6	

TOTAL DEL GASTO	\$38,475,191.02	\$594,907.20	\$39,070,098.22	\$16,422,361.33	\$16,422,361.33	\$22,587,736.89
ENTIDADES PARAESTATALES Y FIDEICOMISOS NO EMPRESARIALES Y NO FINANCIEROS	\$38,415,191.02	\$594,907.20	\$39,010,098.22	\$16,422,361.33	\$16,422,361.33	\$22,587,736.89
INSTITUCIONES PÚBLICAS DE LA SEGURIDAD SOCIAL	\$0.00	\$0.00	\$0.00	\$0.00	\$0.00	\$0.00
ENTIDADES PARAESTATALES EMPRESARIALES NO FINANCIERAS CON PARTICIPACION ESTATAL MAYORITARIA	\$0.00	\$0.00	\$0.00	\$0.00	\$0.00	\$0.00
FIDEICOMISOS EMPRESARIALES NO FINANCIEROS CON PARTICIPACION ESTATAL MAYORITARIA	\$0.00	\$0.00	\$0.00	\$0.00	\$0.00	\$0.00
ENTIDADES PARAESTATALES EMPRESARIALES FINANCIERAS MONETARIAS CON PARTICIPACION ESTATAL MAYORITARIA	\$0.00	\$0.00	\$0.00	\$0.00	\$0.00	\$0.00
ENTIDADES PARAESTATALES EMPRESARIALES FINANCIERAS NO MONETARIAS CON PARTICIPACION ESTATAL MAYORITARIA	\$0.00	\$0.00	\$0.00	\$0.00	\$0.00	\$0.00
FIDEICOMISOS FINANCIEROS PUBLICOS CON PARTICIPACION ESTATAL MAYORITARIA	\$0.00	\$0.00	\$0.00	\$0.00	\$0.00	\$0.00

[Handwritten Signature]

MARTHA EUGENIA OCANA GOMEZ
 DIRECTORA GENERAL - AUTORIZÓ

[Handwritten Signature]

ERENDIRA DE LA LUZ HERRERA RAMIREZ
 CONTADORA - ELABORÓ



INSTITUTO POTOSINO DE BELLAS ARTES

SAN LUIS POTOSÍ

Estado Analítico del Ejercicio Presupuesto de Egresos

Clasificación Económica (por Tipo de Gasto)

Del 01/ene./2020 Al 30/jun./2020

Url supervisor

Rep: rptEstadoPresupuestoEgresos_01.2

Fecha y 07/Jul/2020

hora de Impresión 08:17 a. m.

Concepto	Egresos			Pagado	Subejercicio
	Aprobado	Ampliaciones y (Reducciones)	Modificado		
1 Gasto Corriente	\$38,115,181.02	\$646,013.57	\$38,761,204.59	\$18,391,822.08	\$22,369,382.50
2 Gasto de Capital	\$300,000.00	-\$51,194.37	\$248,805.63	\$30,539.24	\$218,354.39
3 Amortización de la deuda y disminución de pasivos	\$0.00	\$0.00	\$0.00	\$0.00	\$0.00
4 Pensiones y Jubilaciones	\$0.00	\$0.00	\$0.00	\$0.00	\$0.00
5 Participaciones	\$0.00	\$0.00	\$0.00	\$0.00	\$0.00
Total	\$38,415,181.02	\$84,819.20	\$39,000,000.22	\$18,422,361.33	\$22,587,736.89

[Handwritten signature]

MARTHA EUGENIA OCANA GÓMEZ

DIRECTORA GENERAL - AUTORIZÓ

[Handwritten signature]

ERENDIRA DE LA LOZ HERRERA RAMIREZ

CONTADORA - ELABORÓ



INSTITUTO POTOSINO DE BELLAS ARTES

SAN LUIS POTOSÍ

Estado Analítico del Ejercicio Presupuesto de Egresos
Clasificación por Objeto del Gasto (Capítulo y Concepto)

Fecha y hora de Impresión: 07/Jul./2020 09:18 a. m.

Usu: supersevar
Rep: rptEstadoPresupuestoEgresos_CP_CTO

Del 01/ene./2020 Al 30/jun./2020

Concepto	Egresos					Subejercicio 6 = (3 + 4)
	Aprobado 1	Ampliaciones / (Reducciones) 2	Modificado 3=(1+2)	Devengado 4	Pagado 5	
SERVICIOS PERSONALES	\$36,203,693.46	-520,000.00	\$34,683,693.46	\$16,028,534.28	\$16,028,534.28	\$19,556,159.23
RENUMERACIONES AL PERSONAL DE CARÁCTER PERMANENTE	\$12,178,786.27	\$0.00	\$12,178,786.27	\$5,541,229.15	\$5,541,229.15	\$6,835,557.12
Remuneraciones al personal de carácter transitorio	\$5,735,954.52	-3740,300.00	\$5,365,654.52	\$3,700,567.71	\$3,700,567.71	\$2,295,366.81
REMUNERACIONES ADICIONALES Y ESPECIALES	\$4,887,429.34	\$0.00	\$4,887,429.34	\$521,735.60	\$521,735.60	\$4,365,693.74
SEGURIDAD SOCIAL	\$2,845,960.83	\$0.00	\$2,845,960.83	\$998,491.05	\$998,491.05	\$1,847,469.58
OTRAS PRESTACIONES SOCIALES Y ECONÓMICAS	\$8,557,562.72	\$220,000.00	\$8,777,562.72	\$4,266,510.74	\$4,266,510.74	\$4,511,051.98
PREVISIONES	\$0.00	\$0.00	\$0.00	\$0.00	\$0.00	\$0.00
PAGO DE ESTÍMULOS A SERVIDORES PÚBLICOS	\$0.00	\$0.00	\$0.00	\$0.00	\$0.00	\$0.00
MATERIALES Y SUMINISTRO	\$670,000.00	\$22,389.17	\$692,389.17	\$218,737.21	\$218,737.21	\$473,651.96
Materiales de administración, emisión de documentos y artículos de	\$355,000.00	\$8,176.84	\$363,176.84	\$85,405.79	\$85,405.79	\$274,771.05
ALIMENTOS Y UTENSILIOS	\$120,000.00	\$1,061.50	\$121,061.50	\$13,788.71	\$13,788.71	\$107,292.79
MATERIAS PRIMAS Y MATERIALES DE PRODUCCIÓN Y COMER	\$35,000.00	-535,000.00	\$0.00	\$0.00	\$0.00	\$0.00
MATERIALES Y ARTICULOS DE CONSTRUCCIÓN Y DE REPARA	\$95,000.00	\$44,855.41	\$139,855.41	\$100,994.57	\$100,994.57	\$38,890.84
Productos químicos, farmacéuticos y de laboratorios	\$0.00	\$9,008.28	\$9,008.28	\$5,523.16	\$5,523.16	\$3,485.08
COMBUSTIBLES, LUBRICANTES Y ADITIVOS	\$35,000.00	-53,483.00	\$1,525.00	\$10,086.44	\$10,086.44	\$21,433.56
VESTUARIO, BLANCOS, PRENDAS DE PROTECCIÓN Y ARTÍCULO	\$0.00	\$737.18	\$737.18	\$737.18	\$737.18	\$0.00
Materiales y suministro para seguridad	\$0.00	\$0.00	\$0.00	\$0.00	\$0.00	\$0.00
HERRAMIENTAS, REPARACIONES Y ACCESORIOS MENORES	\$30,000.00	\$0.00	\$30,000.00	\$2,221.36	\$2,221.36	\$27,778.64
SERVICIOS GENERALES	\$2,241,487.54	\$1,143,624.49	\$3,385,112.03	\$1,144,580.83	\$1,144,580.83	\$2,240,571.31
SERVICIOS BÁSICOS	\$280,000.00	\$134,308.00	\$414,308.00	\$220,052.34	\$220,052.34	\$174,255.66
SERVICIOS DE ARRENDAMIENTO	\$130,000.00	\$85,628.08	\$215,628.08	\$78,531.40	\$78,531.40	\$147,096.68
SERVICIOS PROFESIONALES, CIENTÍFICOS, TÉCNICOS Y OTRO	\$385,000.00	\$1,115,255.20	\$1,500,255.20	\$448,009.96	\$448,009.96	\$1,052,245.24
SERVICIOS FINANCIEROS, BANCARIOS Y CREDITICIOS	\$39,696.50	-32,000.00	\$7,696.50	\$30,811.91	\$30,811.91	\$28,884.59

ERENDIRA DE LA OJA HERRERA RAMIREZ
CONTADORIA - ELABORO

MARTHA EUGENIA OCAÑA GOMEZ
DIRECTORA GENERAL - AUTORIZO



INSTITUTO POTOSINO DE BELLAS ARTES
SAN LUIS POTOSI

Estado Analítico del Ejercicio Presupuesto de Egresos
 Clasificación por Objeto del Gasto (Capítulo y Concepto)

Usu: supervisor
 Rep: rptEstadoPresupuestoEgresos_CP_C10

Fecha y hora de Impresión: 08:18 a. m.
 07/Jul/2020

Concepto	Egresos					Subejercicio 6 = (3 - 4)
	Aprobado 1	Ampliaciones / (Reducciones) 2	Modificado 3=(1+2)	Devengado 4	Pagado 5	
SERVICIOS DE INSTALACIÓN, REPARACIÓN, MANTENIMIENTO	\$370,000.00	\$-149,900.00	\$220,100.12	\$53,473.01	\$53,473.01	\$166,930.11
SERVICIOS DE COMUNICACIÓN SOCIAL Y PUBLICIDAD	\$80,000.00	\$-50,000.00	\$30,000.00	\$17,400.00	\$17,400.00	\$12,800.00
Servicios de traslados y viáticos	\$70,000.00	\$40.00	\$70,040.00	\$18,044.01	\$18,044.01	\$51,995.99
SERVICIOS OFICIALES	\$40,000.00	\$0.00	\$40,000.00	\$6,726.00	\$6,726.00	\$33,274.00
OTROS SERVICIOS GENERALES	\$865,901.04	\$0.00	\$865,901.04	\$271,502.00	\$271,502.00	\$594,299.04
TRANSFERENCIAS, ASIGNACIONES, SUBSIDIOS Y OT	\$0.00	\$0.00	\$0.00	\$0.00	\$0.00	\$0.00
TRANSFERENCIAS INTERNAS Y ASIGNACIONES AL SECTOR P	\$0.00	\$0.00	\$0.00	\$0.00	\$0.00	\$0.00
TRANSFERENCIAS AL RESTO DEL SECTOR PUBLICO	\$0.00	\$0.00	\$0.00	\$0.00	\$0.00	\$0.00
SUBSIDIOS Y SUBVENCIONES	\$0.00	\$0.00	\$0.00	\$0.00	\$0.00	\$0.00
AYUDAS SOCIALES	\$0.00	\$0.00	\$0.00	\$0.00	\$0.00	\$0.00
PENSIONES Y JUBILACIONES	\$0.00	\$0.00	\$0.00	\$0.00	\$0.00	\$0.00
TRANSFERENCIAS A FIDEICOMISOS, MANDATOS Y OTROS AN	\$0.00	\$0.00	\$0.00	\$0.00	\$0.00	\$0.00
TRANSFERENCIAS A LA SEGURIDAD SOCIAL	\$0.00	\$0.00	\$0.00	\$0.00	\$0.00	\$0.00
DONATIVOS	\$0.00	\$0.00	\$0.00	\$0.00	\$0.00	\$0.00
Transferencias al exterior	\$0.00	\$0.00	\$0.00	\$0.00	\$0.00	\$0.00
BIENES MUEBLES, INMUEBLES E INTANGIBLES	\$300,000.00	\$-51,136.37	\$248,863.63	\$30,539.24	\$30,539.24	\$218,354.39
MOBILIARIO Y EQUIPO DE ADMINISTRACIÓN	\$176,300.00	\$-11,136.37	\$165,163.63	\$30,539.24	\$30,539.24	\$134,624.39
MOBILIARIO Y EQUIPO EDUCACIONAL Y RECREATIVO	\$123,700.00	\$-40,000.00	\$83,700.00	\$0.00	\$0.00	\$83,700.00
EQUIPO E INSTRUMENTAL MÉDICO Y DE LABORATORIO	\$0.00	\$0.00	\$0.00	\$0.00	\$0.00	\$0.00
VEHICULOS Y EQUIPO DE TRANSPORTE	\$0.00	\$0.00	\$0.00	\$0.00	\$0.00	\$0.00
EQUIPO DE DEFENSA Y SEGURIDAD	\$0.00	\$0.00	\$0.00	\$0.00	\$0.00	\$0.00
MAQUINARIA, OTROS EQUIPOS Y HERRAMIENTAS	\$0.00	\$0.00	\$0.00	\$0.00	\$0.00	\$0.00
ACTIVOS BIOLÓGICOS	\$0.00	\$0.00	\$0.00	\$0.00	\$0.00	\$0.00

ERENDIRA DE LA LUZ HERRERA RAMIREZ
 CONTADORA - ELABORO

MARITZA EUGENIA OCANA GOMEZ
 DIRECTORA GENERAL - AUTORIZO

[Handwritten signature]



INSTITUTO POTOSINO DE BELLAS ARTES
SAN LUIS POTOSI

Estado Analítico del Ejercicio Presupuesto de Egresos
 Clasificación por Objeto del Gasto (Capítulo y Concepto)

Fecha y Hora de Impresión: 07/Jul/2020 08:19 a. m.

Url supervisor: http://EstadoPresupuestoEgresos_CP_CTO

Del 01/ene./2020 Al 30/jun./2020

Egresos

Concepto	Egresos					Subejercicio 6 = (3-4)
	Aprobado 1	Ampliaciones / (Reducciones) 2	Modificado 3=(1+2)	Devengado 4	Pagado 5	
BIENES INMUEBLES	\$0.00	\$0.00	\$0.00	\$0.00	\$0.00	\$0.00
ACTIVOS INTANGIBLES	\$0.00	\$0.00	\$0.00	\$0.00	\$0.00	\$0.00
INVERSIÓN PÚBLICA	\$0.00	\$0.00	\$0.00	\$0.00	\$0.00	\$0.00
OBRA PÚBLICA EN BIENES DE DOMINIO PÚBLICO	\$0.00	\$0.00	\$0.00	\$0.00	\$0.00	\$0.00
OBRA PÚBLICA EN BIENES PROPIOS	\$0.00	\$0.00	\$0.00	\$0.00	\$0.00	\$0.00
PROYECTOS PRODUCTIVOS Y ACCIONES DE FOMENTO	\$0.00	\$0.00	\$0.00	\$0.00	\$0.00	\$0.00
INVERSIONES FINANCIERAS Y OTRAS PROVISIONES	\$0.00	\$0.00	\$0.00	\$0.00	\$0.00	\$0.00
INVERSIONES PARA EL FOMENTO DE ACTIVIDADES PRODUCTIVAS	\$0.00	\$0.00	\$0.00	\$0.00	\$0.00	\$0.00
ACCIONES Y PARTICIPACIONES DE CAPITAL	\$0.00	\$0.00	\$0.00	\$0.00	\$0.00	\$0.00
COMPRA DE TÍTULOS Y VALORES	\$0.00	\$0.00	\$0.00	\$0.00	\$0.00	\$0.00
CONCESIÓN DE PRÉSTAMOS	\$0.00	\$0.00	\$0.00	\$0.00	\$0.00	\$0.00
INVERSIONES EN FIDEICOMISOS, MANDATOS Y OTROS ANÁL	\$0.00	\$0.00	\$0.00	\$0.00	\$0.00	\$0.00
OTRAS INVERSIONES FINANCIERAS	\$0.00	\$0.00	\$0.00	\$0.00	\$0.00	\$0.00
PROVISIONES PARA CONTINGENCIAS Y OTRAS EROGACIONES	\$0.00	\$0.00	\$0.00	\$0.00	\$0.00	\$0.00
PARTICIPACIONES Y APORTACIONES	\$0.00	\$0.00	\$0.00	\$0.00	\$0.00	\$0.00
PARTICIPACIONES	\$0.00	\$0.00	\$0.00	\$0.00	\$0.00	\$0.00
APORTACIONES	\$0.00	\$0.00	\$0.00	\$0.00	\$0.00	\$0.00
CONVENIOS	\$0.00	\$0.00	\$0.00	\$0.00	\$0.00	\$0.00
DEUDA PÚBLICA	\$0.00	\$0.00	\$0.00	\$0.00	\$0.00	\$0.00
AMORTIZACIÓN DE LA DEUDA PÚBLICA	\$0.00	\$0.00	\$0.00	\$0.00	\$0.00	\$0.00
INTERESES DE LA DEUDA PÚBLICA	\$0.00	\$0.00	\$0.00	\$0.00	\$0.00	\$0.00
COMISIONES DE LA DEUDA PÚBLICA	\$0.00	\$0.00	\$0.00	\$0.00	\$0.00	\$0.00
GASTOS DE LA DEUDA PÚBLICA	\$0.00	\$0.00	\$0.00	\$0.00	\$0.00	\$0.00

[Handwritten Signature]

MARÍA EUGENIA OCANA GOMEZ
 DIRECTORA GENERAL - AUTORIZO

[Handwritten Signature]
 ERENDIRA DE LA LUZ HERRERA RAMIREZ
 CONTADORIA - ELABORO



INSTITUTO POTOSINO DE BELLAS ARTES
SAN LUIS POTOSI

Estado Analítico del Ejercicio Presupuesto de Egresos
 Clasificación por Objeto del Gasto (Capítulo y Concepto)

Fecha y hora de impresión: 07/Jul/2020 09:16 a. m.

Usu. supervisor
 Rep: rptEstadoPresupuestoEgresos_CP_CTO

Del 01/ene./2020 Al 30/jun./2020

Egresos

Concepto	Egresos					Subejercicio 6 = (3 - 4)
	Aprobado 1	Ampliaciones / (Reducciones) 2	Modificado 3=(1+2)	Devengado 4	Pagado 5	
Costos por coberturas	\$0.00	\$0.00	\$0.00	\$0.00	\$0.00	\$0.00
APYOS FINANCIEROS	\$0.00	\$0.00	\$0.00	\$0.00	\$0.00	\$0.00
ADEUDOS DE EJERCICIOS FISCALES ANTERIORES (ADEFAS)	\$0.00	\$0.00	\$0.00	\$0.00	\$0.00	\$0.00
Total del Gasto	\$38,415,191.02	\$894,907.20	\$39,010,098.22	\$18,422,361.33	\$16,422,361.33	\$22,687,736.89

[Handwritten signature]

MARTHA EUGENIA OCANA GOMEZ
 DIRECTORA GENERAL - AUTORIZO

[Handwritten signature]
 ERENDIRA DE LA JUZ HERRERA RAMIREZ
 CONTADORAJA - ELABORO



INSTITUTO POTOSINO DE BELLAS ARTES

SAN LUIS POTOSÍ

Estado Analítico del Ejercicio Presupuesto de Egresos Clasificación Funcional (Finalidad y Función)

Car. Supervisado
Rep. rptEstadoPresupuestoEgresos_FND

Fecha y hora de Impresión: 07/mar/2020 08:37 a. m.

Del 01/ene./2020 Al 30/jun./2020

Egresos

Concepto	1	2	3=(1+2)	4	5	6=(3-4)
	Aprobado	Ampliaciones / (Reducciones)	Modificado	Devengado	Pagado	Subejercicio
GOBIERNO	\$35,558,191.02	\$0.00	\$35,558,191.02	\$15,300,036.25	\$15,300,036.25	\$20,258,154.77
LEGISLACIÓN	\$0.00	\$0.00	\$0.00	\$0.00	\$0.00	\$0.00
JUSTICIA	\$0.00	\$0.00	\$0.00	\$0.00	\$0.00	\$0.00
COORDINACIÓN DE LA POLÍTICA DE GOBIERNO	\$0.00	\$0.00	\$0.00	\$0.00	\$0.00	\$0.00
RELACIONES EXTERIORES	\$0.00	\$0.00	\$0.00	\$0.00	\$0.00	\$0.00
ASUNTOS FINANCIEROS Y HACENDARIOS	\$0.00	\$0.00	\$0.00	\$0.00	\$0.00	\$0.00
SEGURIDAD NACIONAL	\$0.00	\$0.00	\$0.00	\$0.00	\$0.00	\$0.00
ASUNTOS DE ORDEN PÚBLICO Y DE SEGURIDAD INTERIOR	\$0.00	\$0.00	\$0.00	\$0.00	\$0.00	\$0.00
OTROS SERVICIOS GENERALES	\$35,558,191.02	\$0.00	\$35,558,191.02	\$15,300,036.25	\$15,300,036.25	\$20,258,154.77
DESARROLLO SOCIAL	\$2,857,000.00	\$594,907.20	\$3,451,907.20	\$1,122,325.08	\$1,122,325.08	\$2,329,582.12
PROTECCIÓN AMBIENTAL	\$0.00	\$0.00	\$0.00	\$0.00	\$0.00	\$0.00
VIVIENDA Y SERVICIOS A LA COMUNIDAD	\$0.00	\$0.00	\$0.00	\$0.00	\$0.00	\$0.00
SALUD	\$0.00	\$0.00	\$0.00	\$0.00	\$0.00	\$0.00
RECREACIÓN, CULTURA Y OTRAS MANIFESTACIONES SOCIALES	\$2,857,000.00	\$594,907.20	\$3,451,907.20	\$1,122,325.08	\$1,122,325.08	\$2,329,582.12
EDUCACIÓN	\$0.00	\$0.00	\$0.00	\$0.00	\$0.00	\$0.00
PROTECCIÓN SOCIAL	\$0.00	\$0.00	\$0.00	\$0.00	\$0.00	\$0.00
OTROS ASUNTOS SOCIALES	\$0.00	\$0.00	\$0.00	\$0.00	\$0.00	\$0.00
DESARROLLO ECONÓMICO	\$0.00	\$0.00	\$0.00	\$0.00	\$0.00	\$0.00
ASUNTOS ECONÓMICOS, COMERCIALES Y LABORALES EN GENERAL	\$0.00	\$0.00	\$0.00	\$0.00	\$0.00	\$0.00
AGROPECUARIO, SILVICULTURA, PESCA Y CAZA	\$0.00	\$0.00	\$0.00	\$0.00	\$0.00	\$0.00
COMBUSTIBLES Y ENERGÍA	\$0.00	\$0.00	\$0.00	\$0.00	\$0.00	\$0.00
MINERÍA, MANUFACTURAS Y CONSTRUCCIÓN	\$0.00	\$0.00	\$0.00	\$0.00	\$0.00	\$0.00
TRANSPORTE	\$0.00	\$0.00	\$0.00	\$0.00	\$0.00	\$0.00

MARTHA EUGENIA OCANA GOMEZ
DIRECTORA GENERAL - AUTORIZÓ

ERENDIRA DE LA LUZ HERRERA RAMIREZ
CONTADOR(A) - ELABORÓ



INSTITUTO POTOSINO DE BELLAS ARTES
SAN LUIS POTOSÍ

Estado Analítico del Ejercicio Presupuesto de Egresos
 Clasificación Funcional (Finalidad y Función)

Ucr: superuser
 Rep: rptEstadoPresupuestoEgresos_F30

Fecha y hora de Impresión: 07/jul./2020 08:31 a. m.


Del 01/ene./2020 Al 30/jun./2020

Concepto	Egresos					Subejercicio 5 = (3 - 4)
	Aprobado 1	Ampliaciones / (Reducciones) 2	Modificado 3=(1+2)	Devengado 4	Pagado 5	
COMUNICACIONES	\$0.00	\$0.00	\$0.00	\$0.00	\$0.00	\$0.00
TURISMO	\$0.00	\$0.00	\$0.00	\$0.00	\$0.00	\$0.00
CIENCIA, TECNOLOGÍA E INNOVACIÓN	\$0.00	\$0.00	\$0.00	\$0.00	\$0.00	\$0.00
OTRAS INDUSTRIAS Y OTROS ASUNTOS ECONÓMICOS	\$0.00	\$0.00	\$0.00	\$0.00	\$0.00	\$0.00
OTRAS NO CLASIFICADAS EN FUNCIONES ANTERIORES	\$0.00	\$0.00	\$0.00	\$0.00	\$0.00	\$0.00
TRANSACCIONES DE LA DEUDA PÚBLICA / COSTO FINANCIERO D	\$0.00	\$0.00	\$0.00	\$0.00	\$0.00	\$0.00
TRANSFERENCIAS, PARTICIPACIONES Y APORTACIONES ENTRE I	\$0.00	\$0.00	\$0.00	\$0.00	\$0.00	\$0.00
SANEAMIENTO DEL SISTEMA FINANCIERO	\$0.00	\$0.00	\$0.00	\$0.00	\$0.00	\$0.00
ADEUDOS DE EJERCICIOS FISCALES ANTERIORES	\$0.00	\$0.00	\$0.00	\$0.00	\$0.00	\$0.00

Total del Gasto \$38,415,191.02 \$594,907.20 \$39,010,098.22 \$16,422,361.33 \$16,422,361.33 \$22,587,736.89

[Handwritten signature]
 MARTHA EUGENIA OCANA GOMEZ
 DIRECTORA GENERAL - AUTORIZO

[Handwritten signature]
 ERENDIRA DE LA OZZ HERRERA RAMIREZ
 CONTADORA - ELABORO



**INSTITUTO PINAR DEL RÍO DE
BELLAS ARTES**

Arte para todos

3 Información Programática

- 3.1 GASTO POR CATEGORÍA PROGRAMÁTICA
- 3.2 PROGRAMAS Y PROYECTOS DE INVERSIÓN



INSTITUTO POTOSINO DE BELLAS ARTES
SAN LUIS POTOSI
Gasto por Categoría Programática
Del 01/ene./2020 Al 30/jun./2020

Fecha y Hora de Impresión: 07/Jul./2020 08:32 A. M.

Usu supervisor
 Rep: rptEgresosPresupuestoEgresos_PC

Concepto	Egresos					Subejercicio 6 = (3 - 4)
	Aprobado 1	Ampliaciones / (Reducciones) 2	Modificado 3=(1+2)	Devengado 4	Pagado 5	
Programas						
Subsidios: Sector Social y Privado o Entidades Fec						
Sujetos a Reglas de Operación	\$0.00	\$0.00	\$0.00	\$0.00	\$0.00	\$0.00
Otros Subsidios	\$0.00	\$0.00	\$0.00	\$0.00	\$0.00	\$0.00
Subsidios: Sector Social y Privado o Entidades Federativas	\$0.00	\$0.00	\$0.00	\$0.00	\$0.00	\$0.00
Desempeño de las Funciones						
Prestación de Servicios Públicos	\$0.00	\$0.00	\$0.00	\$0.00	\$0.00	\$0.00
Provisión de Bienes Públicos	\$0.00	\$0.00	\$0.00	\$0.00	\$0.00	\$0.00
Planeación, seguimiento y evaluación de políticas públicas	\$0.00	\$0.00	\$0.00	\$0.00	\$0.00	\$0.00
Promoción y fomento	\$38,415,191.82	\$594,907.20	\$39,010,099.02	\$16,422,361.33	\$16,422,361.33	\$22,587,736.99
Regulación y supervisión	\$0.00	\$0.00	\$0.00	\$0.00	\$0.00	\$0.00
Funciones de las Fuerzas Armadas (Unicamasto Gobierno F	\$0.00	\$0.00	\$0.00	\$0.00	\$0.00	\$0.00
Específicos	\$0.00	\$0.00	\$0.00	\$0.00	\$0.00	\$0.00
Proyectos de Inversión	\$0.00	\$0.00	\$0.00	\$0.00	\$0.00	\$0.00
Desempeño de las Funciones	\$38,415,191.82	\$594,907.20	\$39,010,099.02	\$16,422,361.33	\$16,422,361.33	\$22,587,736.99
Administrativos y de Apoyo						
Apoyo al proceso presupuestario y para mejorar la eficiencia	\$0.00	\$0.00	\$0.00	\$0.00	\$0.00	\$0.00
Apoyo a la función pública y al mejoramiento de la gestión	\$0.00	\$0.00	\$0.00	\$0.00	\$0.00	\$0.00
Operaciones ajenas	\$0.00	\$0.00	\$0.00	\$0.00	\$0.00	\$0.00
Administrativos y de Apoyo	\$0.00	\$0.00	\$0.00	\$0.00	\$0.00	\$0.00
Compromisos						
Obligaciones de cumplimiento de resolución jurisdiccional	\$0.00	\$0.00	\$0.00	\$0.00	\$0.00	\$0.00
Desastres Naturales	\$0.00	\$0.00	\$0.00	\$0.00	\$0.00	\$0.00
Compromisos	\$0.00	\$0.00	\$0.00	\$0.00	\$0.00	\$0.00
Obligaciones						
Pensiones y jubilaciones	\$0.00	\$0.00	\$0.00	\$0.00	\$0.00	\$0.00
Aportaciones a la seguridad social	\$0.00	\$0.00	\$0.00	\$0.00	\$0.00	\$0.00
Aportaciones a fondos de estabilización	\$0.00	\$0.00	\$0.00	\$0.00	\$0.00	\$0.00
Aportaciones a fondos de inversión y reestructura de pension	\$0.00	\$0.00	\$0.00	\$0.00	\$0.00	\$0.00
Obligaciones	\$0.00	\$0.00	\$0.00	\$0.00	\$0.00	\$0.00
Programas de Gasto Federalizado	\$0.00	\$0.00	\$0.00	\$0.00	\$0.00	\$0.00
Gasto Federalizado	\$0.00	\$0.00	\$0.00	\$0.00	\$0.00	\$0.00



INSTITUTO POTOSINO DE BELLAS ARTES
SAN LUIS POTOSÍ


Gasto por Categoría Programática
 Del 01/ene./2020 Al 30/jun./2020

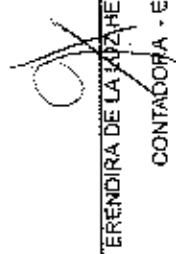
Fecha y hora de impresión: 07/jul./2020 08:32 a. m.

Usu supervisor
 Rep rptEstadoProcesosEgresos_PC

Concepto	Egresos					Subejercicio 6 = (3 - 4)
	Aprobado 1	Ampliaciones / (Reducciones) 2	Modificado 3=(1+2)	Devengado 4	Pagado 5	
Programas de Gasto Federatizado	\$0.00	\$0.00	\$0.00	\$0.00	\$0.00	\$0.00
Participaciones a entidades federativas y municipi	\$0.00	\$0.00	\$0.00	\$0.00	\$0.00	\$0.00
Participaciones a entidades federativas y municipios	\$0.00	\$0.00	\$0.00	\$0.00	\$0.00	\$0.00
Participaciones a entidades federativas y municipios	\$0.00	\$0.00	\$0.00	\$0.00	\$0.00	\$0.00
Costo financiero, deuda o apoyos a deudores y ahc	\$0.00	\$0.00	\$0.00	\$0.00	\$0.00	\$0.00
Costo financiero, deuda o apoyos a deudores y aborradores	\$0.00	\$0.00	\$0.00	\$0.00	\$0.00	\$0.00
Costo financiero, deuda o apoyos a deudores y aborradores	\$0.00	\$0.00	\$0.00	\$0.00	\$0.00	\$0.00
Adeudos de ejercicios fiscales anteriores	\$0.00	\$0.00	\$0.00	\$0.00	\$0.00	\$0.00
Adeudos de ejercicios fiscales anteriores	\$0.00	\$0.00	\$0.00	\$0.00	\$0.00	\$0.00
Adeudos de ejercicios fiscales anteriores	\$0.00	\$0.00	\$0.00	\$0.00	\$0.00	\$0.00

Total del Gasto \$39,415,197.02 \$594,907.20 \$39,010,096.22 \$16,422,361.33 \$16,422,361.33 \$22,587,736.89


 MARIANA EUGENIA OCANA GÓMEZ
 DIRECTORA GENERAL - AUTORIZO


 ERÉNDIRA DE LA HERRERA RAMÍREZ
 CONTADOR/A - ELABORÓ



INSTITUTO POTOSINO DE BELLAS ARTES SAN LUIS POTOSÍ

Estado del Ejercicio del Presupuesto por Proyecto/Proceso - Fuente Financiamiento Al 30/Jun./2020

Fecha y 30/Jun./2020
Hora de Impresión 08:35 a. m.

Un nuevo día
Rpt: InformePresupuestoEjecu_PV_FF

Objeto del Gasto	Proyecto / Proceso	Aprobado	Ampliaciones / (Reducciones)	Presupuesto Vigente	Comprometido	Disponibilidad para Comprometer	Devengado	Comprometido No Devengado	Presupuesto Sin Devengar	Ejercido	Pagado	Cuentas por Pagar Deuda
65AN EDICIÓN DEL LIBRO ALUSIVO AL 65 ANIVERSARIO DEL INSTITUTO POSOTINO DE BELLAS ARTES												
SERVICIOS GENERALES												
3000		\$0.00	\$594,907.20	\$594,907.20	\$30,418.74	\$564,488.46	\$30,418.74	\$0.00	\$564,488.46	\$30,418.74	\$30,418.74	\$0.00
3300	SERVICIOS PROFESIONALES, CIENTÍFICOS, TÉCNICOS	\$0.00	\$594,907.20	\$594,907.20	\$30,418.74	\$564,488.46	\$30,418.74	\$0.00	\$564,488.46	\$30,418.74	\$30,418.74	\$0.00
3300	Servicios profesionales, científicos y técnicos inherentes	\$0.00	\$594,907.20	\$594,907.20	\$30,418.74	\$564,488.46	\$30,418.74	\$0.00	\$564,488.46	\$30,418.74	\$30,418.74	\$0.00
3301	Servicios profesionales, científicos y técnicos inherentes	\$0.00	\$594,907.20	\$594,907.20	\$30,418.74	\$564,488.46	\$30,418.74	\$0.00	\$564,488.46	\$30,418.74	\$30,418.74	\$0.00
EDICIÓN DEL LIBRO ALUSIVO AL 65 ANI												
\$0.00	\$594,907.20	\$594,907.20	\$30,418.74	\$564,488.46	\$30,418.74	\$30,418.74	\$30,418.74	\$0.00	\$564,488.46	\$30,418.74	\$30,418.74	\$0.00
EDICIÓN DEL LIBRO ALUSIVO AL 65 ANI												
\$0.00	\$594,907.20	\$594,907.20	\$30,418.74	\$564,488.46	\$30,418.74	\$30,418.74	\$30,418.74	\$0.00	\$564,488.46	\$30,418.74	\$30,418.74	\$0.00
PY01 ESTATAL 6768												
RP01 ESTATALES												
1000	SERVICIOS PERSONALES	\$34,583,693.48	\$0.00	\$34,583,693.48	\$31,447,407.80	\$3,236,285.68	\$15,028,534.25	\$16,418,873.55	\$19,605,348.23	\$15,028,534.25	\$15,028,534.25	\$0.00
1100	REMUNERACIONES AL PERSONAL DE CARÁCTER PE	\$12,178,786.27	\$0.00	\$12,178,786.27	\$12,178,786.27	\$0.00	\$5,541,228.15	\$6,635,657.12	\$6,635,657.12	\$5,541,228.15	\$5,541,228.15	\$0.00
1130	Sueldos base al personal permanente	\$12,178,786.27	\$0.00	\$12,178,786.27	\$12,178,786.27	\$0.00	\$5,541,228.15	\$6,635,657.12	\$6,635,657.12	\$5,541,228.15	\$5,541,228.15	\$0.00
1131	Sueldos base al personal permanente	\$12,178,786.27	\$0.00	\$12,178,786.27	\$12,178,786.27	\$0.00	\$5,541,228.15	\$6,635,657.12	\$6,635,657.12	\$5,541,228.15	\$5,541,228.15	\$0.00
1200	Remuneraciones al personal de carácter transitorio	\$6,215,954.52	\$220,000.00	\$5,995,954.52	\$5,848,371.19	\$147,583.33	\$2,700,567.71	\$3,247,803.48	\$3,294,388.91	\$3,700,567.71	\$3,700,567.71	\$0.00
1210	Provisiones asignables a salarios	\$267,583.33	\$220,000.00	\$47,583.33	\$0.00	\$47,583.33	\$0.00	\$0.00	\$47,583.33	\$0.00	\$0.00	\$0.00
1211	Honorarios asignables a salarios	\$267,583.33	\$220,000.00	\$47,583.33	\$0.00	\$47,583.33	\$0.00	\$0.00	\$47,583.33	\$0.00	\$0.00	\$0.00
1220	Sueldos base al personal eventual	\$5,948,371.19	\$0.00	\$5,948,371.19	\$5,948,371.19	\$0.00	\$2,700,567.71	\$3,247,803.48	\$3,247,803.48	\$3,700,567.71	\$3,700,567.71	\$0.00
1221	SUELDOS BASE AL PERSONAL EVENTUAL	\$5,948,371.19	\$0.00	\$5,948,371.19	\$5,948,371.19	\$0.00	\$2,700,567.71	\$3,247,803.48	\$3,247,803.48	\$3,700,567.71	\$3,700,567.71	\$0.00
1300	REMUNERACIONES ADICIONALES Y ESPECIALES	\$4,367,429.34	\$0.00	\$4,367,429.34	\$4,367,429.34	\$0.00	\$521,735.60	\$4,365,693.74	\$4,365,693.74	\$621,735.60	\$621,735.60	\$0.00
1310	Primas por años de servicio efectivos prestados	\$93,212.52	\$0.00	\$93,212.52	\$93,212.52	\$0.00	\$0.00	\$93,212.52	\$93,212.52	\$0.00	\$0.00	\$0.00
1311	Primas por años de servicios efectivos prestados	\$93,212.52	\$0.00	\$93,212.52	\$93,212.52	\$0.00	\$0.00	\$93,212.52	\$93,212.52	\$0.00	\$0.00	\$0.00
1320	Primas de vacaciones, dominical y gratificación de fin de	\$4,804,216.82	\$0.00	\$4,804,216.82	\$4,804,216.82	\$0.00	\$521,735.60	\$4,282,481.22	\$4,282,481.22	\$621,735.60	\$621,735.60	\$0.00
1321	Primas de vacaciones, dominical y gratificación de fin de	\$4,804,216.82	\$0.00	\$4,804,216.82	\$4,804,216.82	\$0.00	\$521,735.60	\$4,282,481.22	\$4,282,481.22	\$621,735.60	\$621,735.60	\$0.00
1323	GRATIFICACIÓN DE FIN DE AÑO	\$3,990,911.97	\$0.00	\$3,990,911.97	\$3,990,911.97	\$0.00	\$0.00	\$3,990,911.97	\$3,990,911.97	\$0.00	\$0.00	\$0.00
1400	SEGURIDAD SOCIAL	\$2,845,960.83	\$0.00	\$2,845,960.83	\$2,845,960.83	\$0.00	\$998,491.05	\$1,847,469.58	\$1,847,469.58	\$998,491.05	\$998,491.05	\$0.00
1410	Aportaciones de seguridad social	\$2,315,387.86	\$0.00	\$2,315,387.86	\$2,315,387.86	\$0.00	\$674,972.93	\$1,640,414.93	\$1,640,414.93	\$674,972.93	\$674,972.93	\$0.00
1411	Aportaciones de seguridad social	\$2,315,387.86	\$0.00	\$2,315,387.86	\$2,315,387.86	\$0.00	\$674,972.93	\$1,640,414.93	\$1,640,414.93	\$674,972.93	\$674,972.93	\$0.00
1420	Aportaciones a fondos de vivienda	\$530,572.77	\$0.00	\$530,572.77	\$530,572.77	\$0.00	\$323,518.12	\$207,054.65	\$207,054.65	\$323,518.12	\$323,518.12	\$0.00

INSTITUTO POTOSINO DE BELLAS ARTES SAN LUIS POTOSÍ

Estado del Ejercicio del Presupuesto por Proyecto/Proceso - Fuente Financiamiento Al 30/jun./2020

Fecha y hora de Impresión: 08/35 a. m.
10/Jul/2020

Ver Superar
Rep: rptEstadoPresupuestoEjecuoc_pj_F1

Objeto del Gasto	Proyecto / Proceso	Aprobado	Ampliaciones / (Reducciones)	Presupuesto Vigente	Comprometido	Disponible para Comprometer	Devengado	Comprometido No Devengado	Presupuesto Sin Devengar	Ejercido	Pagado	Cuentas por Pagar Deuda
1421	Apoicaciones a linderos de viviendas	\$530,572.77	\$0.00	\$530,572.77	\$530,572.77	\$0.00	\$323,518.12	\$207,054.65	\$207,054.65	\$323,518.12	\$323,518.12	\$0.00
1500	OTRAS PRESTACIONES SOCIALES Y ECONÓMICAS	\$8,587,582.72	\$220,000.00	\$8,777,582.72	\$8,508,880.37	\$3,188,702.35	\$4,306,810.74	\$1,372,349.63	\$4,511,051.98	\$4,288,518.74	\$4,288,518.74	\$0.00
1520	Prestaciones y labores de retiro	\$584,181.25	\$0.00	\$584,181.25	\$584,181.25	\$0.00	\$167,128.00	\$117,833.25	\$117,833.25	\$167,128.00	\$167,128.00	\$0.00
1531	Prestaciones y labores de retiro	\$984,181.25	\$0.00	\$984,181.25	\$984,181.25	\$0.00	\$467,128.00	\$117,833.25	\$117,833.25	\$467,128.00	\$467,128.00	\$0.00
1540	Prestaciones contractuales	\$7,855,401.47	\$0.00	\$7,855,401.47	\$4,764,599.12	\$3,188,702.35	\$3,879,382.74	\$1,085,316.38	\$4,274,018.13	\$3,879,382.74	\$3,879,382.74	\$0.00
1541	Prestaciones contractuales	\$4,784,898.12	\$0.00	\$4,784,898.12	\$4,784,898.12	\$0.00	\$3,879,382.74	\$1,085,316.38	\$1,085,316.38	\$3,879,382.74	\$3,879,382.74	\$0.00
1542	PRESTACIONES CONTRACTUALES ANUALES	\$3,188,702.35	\$0.00	\$3,188,702.35	\$0.00	\$3,188,702.35	\$0.00	\$0.00	\$3,188,702.35	\$0.00	\$0.00	\$0.00
1500	Otras prestaciones sociales y económicas	\$20,000.00	\$20,000.00	\$240,000.00	\$240,000.00	\$0.00	\$120,000.00	\$120,000.00	\$120,000.00	\$120,000.00	\$120,000.00	\$0.00
1591	OTRAS PRESTACIONES SOCIALES Y ECONÓMICAS	\$20,000.00	\$20,000.00	\$240,000.00	\$240,000.00	\$0.00	\$120,000.00	\$120,000.00	\$120,000.00	\$120,000.00	\$120,000.00	\$0.00
3000	SERVICIOS GENERALES	\$874,487.54	\$0.00	\$874,487.54	\$271,502.00	\$602,985.54	\$271,502.00	\$0.00	\$602,985.54	\$271,502.00	\$271,502.00	\$0.00
3400	SERVICIOS FINANCIEROS, BANCARIOS Y COMERCIALES	\$8,896.50	\$0.00	\$8,896.50	\$0.00	\$8,896.50	\$0.00	\$0.00	\$8,896.50	\$0.00	\$0.00	\$0.00
3410	Servicios financieros y bancarios	\$8,896.50	\$0.00	\$8,896.50	\$0.00	\$8,896.50	\$0.00	\$0.00	\$8,896.50	\$0.00	\$0.00	\$0.00
3411	Servicios financieros y bancarios	\$8,896.50	\$0.00	\$8,896.50	\$0.00	\$8,896.50	\$0.00	\$0.00	\$8,896.50	\$0.00	\$0.00	\$0.00
3900	OTROS SERVICIOS GENERALES	\$855,801.04	\$0.00	\$855,801.04	\$271,502.00	\$584,299.04	\$271,502.00	\$0.00	\$584,299.04	\$271,502.00	\$271,502.00	\$0.00
3980	Impuesto sobre nombras y otros que se derivan de una re	\$885,801.04	\$0.00	\$885,801.04	\$271,502.00	\$614,299.04	\$271,502.00	\$0.00	\$614,299.04	\$271,502.00	\$271,502.00	\$0.00
3981	Impuesto sobre volúmenes y otros que se derivan de una re	\$855,801.04	\$0.00	\$855,801.04	\$271,502.00	\$584,299.04	\$271,502.00	\$0.00	\$584,299.04	\$271,502.00	\$271,502.00	\$0.00
ESTATALES		\$35,588,191.02	\$0.00	\$35,588,191.02	\$21,718,308.30	\$13,869,882.72	\$15,308,038.26	\$16,418,873.11	\$20,298,154.11	\$15,308,038.26	\$15,308,038.26	\$0.00
RPO2 DERECHOS												
2000	MATERIALES Y SUMINISTROS	\$0.00	\$0.00	\$0.00	\$0.00	\$0.00	\$0.00	\$0.00	\$0.00	\$0.00	\$0.00	\$0.00
2100	Materiales de administración, emisión de documentos	\$0.00	\$0.00	\$0.00	\$0.00	\$0.00	\$0.00	\$0.00	\$0.00	\$0.00	\$0.00	\$0.00
2160	Materiales de imprenta	\$0.00	\$0.00	\$0.00	\$0.00	\$0.00	\$0.00	\$0.00	\$0.00	\$0.00	\$0.00	\$0.00
2161	Materiales de imprenta	\$0.00	\$0.00	\$0.00	\$0.00	\$0.00	\$0.00	\$0.00	\$0.00	\$0.00	\$0.00	\$0.00
2200	ALIMENTOS Y UTENSILIOS	\$0.00	\$0.00	\$0.00	\$0.00	\$0.00	\$0.00	\$0.00	\$0.00	\$0.00	\$0.00	\$0.00
2210	Utensilios para el servicio de alimentación	\$0.00	\$0.00	\$0.00	\$0.00	\$0.00	\$0.00	\$0.00	\$0.00	\$0.00	\$0.00	\$0.00
2231	Utensilios para el servicio de alimentación	\$0.00	\$0.00	\$0.00	\$0.00	\$0.00	\$0.00	\$0.00	\$0.00	\$0.00	\$0.00	\$0.00
2400	MATERIALES Y ARTÍCULOS DE CONSTRUCCIÓN Y DE	\$0.00	\$0.00	\$0.00	\$0.00	\$0.00	\$0.00	\$0.00	\$0.00	\$0.00	\$0.00	\$0.00
2450	Vidrio y productos de vidrio	\$0.00	\$0.00	\$0.00	\$0.00	\$0.00	\$0.00	\$0.00	\$0.00	\$0.00	\$0.00	\$0.00
2451	Vidrio y productos de vidrio	\$0.00	\$0.00	\$0.00	\$0.00	\$0.00	\$0.00	\$0.00	\$0.00	\$0.00	\$0.00	\$0.00
2500	Productos químicos, farmacéuticos y de laboratorios	\$0.00	\$0.00	\$0.00	\$0.00	\$0.00	\$0.00	\$0.00	\$0.00	\$0.00	\$0.00	\$0.00
2530	Materiales y productos farmacéuticos	\$0.00	\$0.00	\$0.00	\$0.00	\$0.00	\$0.00	\$0.00	\$0.00	\$0.00	\$0.00	\$0.00
2531	Materiales y productos farmacéuticos	\$0.00	\$0.00	\$0.00	\$0.00	\$0.00	\$0.00	\$0.00	\$0.00	\$0.00	\$0.00	\$0.00
DERECHOS		\$0.00	\$0.00	\$0.00	\$0.00	\$0.00	\$0.00	\$0.00	\$0.00	\$0.00	\$0.00	\$0.00

Page 2





**INSTITUTO POTOSINO DE BELLAS ARTES
SAN LUIS POTOSÍ**

Estado del Ejercicio del Presupuesto por Proyecto/Proceso - Fuente Financiamiento Al 30/Jun./2020

Fecha y hora de Impresión: 07/Jun./2020 08:35 a. m.

Ver: rptEstadoPresupuestoEjecucion_P1_FF

Objeto del Gasto	Proyecto / Proceso	Aprobado	Ampliaciones / (Reducciones)	Presupuesto Vigente	Comprometido	Presupuesto Disponible para Comprometer	Devengado	Comprometido No Devengado	Presupuesto Sin Devengar	Ejercido	Pagado	Cuentas por Pagar Devolva
		\$35,558,191.02	\$0.00	\$35,558,191.02	\$31,718,909.80	\$7,839,281.22	\$16,300,006.25	\$16,418,871.11	\$20,258,154.11	\$16,300,006.25	\$16,300,006.25	\$0.00
ESTATAL 8768												
PY02 INGRESOS PROPIOS 3632												
RP02 DERECHOS												
1000	SERVICIOS PERSONALES	\$520,000.00	-\$520,000.00	\$0.00	\$0.00	\$0.00	\$0.00	\$0.00	\$0.00	\$0.00	\$0.00	\$0.00
1200	Remuneraciones al personal de carácter transitorio	\$520,000.00	-\$520,000.00	\$0.00	\$0.00	\$0.00	\$0.00	\$0.00	\$0.00	\$0.00	\$0.00	\$0.00
1210	Honorarios asesores e auxiliares	\$520,000.00	-\$520,000.00	\$0.00	\$0.00	\$0.00	\$0.00	\$0.00	\$0.00	\$0.00	\$0.00	\$0.00
1211	Honorarios asistibles a salarios	\$520,000.00	-\$520,000.00	\$0.00	\$0.00	\$0.00	\$0.00	\$0.00	\$0.00	\$0.00	\$0.00	\$0.00
2000	MATERIALES Y SUMINIS YRO.	\$970,000.00	\$22,398.17	\$992,398.17	\$218,737.21	\$473,660.96	\$218,737.21	\$0.00	\$473,660.96	\$218,737.21	\$218,737.21	\$0.00
2100	Materiales de administración, emisión de documentos	\$155,000.00	\$4,176.84	\$159,176.84	\$65,405.79	\$274,771.05	\$85,405.79	\$0.00	\$274,771.05	\$85,405.79	\$85,405.79	\$0.00
2110	Muebles, sillas y equipos menores de oficina	\$90,000.00	\$1,300.00	\$91,300.00	\$27,767.42	\$51,882.58	\$27,767.42	\$0.00	\$51,882.58	\$27,767.42	\$27,767.42	\$0.00
2111	Materiales, útiles y equipos menores de oficina	\$90,000.00	-\$1,000.00	\$89,000.00	\$27,767.42	\$51,882.58	\$27,767.42	\$0.00	\$51,882.58	\$27,767.42	\$27,767.42	\$0.00
2120	Materiales y útiles de impresión y reproducción	\$50,000.00	\$0.00	\$50,000.00	\$52.00	\$49,948.00	\$52.00	\$0.00	\$49,948.00	\$52.00	\$52.00	\$0.00
2171	Materiales y útiles de impresión y reproducción	\$50,000.00	\$0.00	\$50,000.00	\$52.00	\$49,948.00	\$52.00	\$0.00	\$49,948.00	\$52.00	\$52.00	\$0.00
2190	Materiales, útiles y equipos menores de tecnologías de la	\$45,000.00	\$0.00	\$45,000.00	\$13,231.18	\$31,768.82	\$13,231.18	\$0.00	\$31,768.82	\$13,231.18	\$13,231.18	\$0.00
2191	Materiales, útiles y equipos menores de tecnologías de la	\$45,000.00	\$0.00	\$45,000.00	\$13,231.18	\$31,768.82	\$13,231.18	\$0.00	\$31,768.82	\$13,231.18	\$13,231.18	\$0.00
2250	Materiales de impresión e información digital	\$170,000.00	\$17,221.32	\$187,221.32	\$8,481.32	\$104,295.59	\$8,481.32	\$0.00	\$104,295.59	\$8,481.32	\$8,481.32	\$0.00
2251	Materiales de impresión e información digital	\$170,000.00	-\$17,221.32	\$152,778.68	\$8,481.32	\$104,295.59	\$8,481.32	\$0.00	\$104,295.59	\$8,481.32	\$8,481.32	\$0.00
2180	Materiales de limpieza	\$0.00	\$12,748.52	\$12,748.52	\$12,115.12	\$693.40	\$12,115.12	\$0.00	\$693.40	\$12,115.12	\$12,115.12	\$0.00
2181	Materiales de limpieza	\$0.00	\$12,748.52	\$12,748.52	\$12,115.12	\$693.40	\$12,115.12	\$0.00	\$693.40	\$12,115.12	\$12,115.12	\$0.00
2170	Materiales y útiles de enseñanza	\$0.00	\$60,000.00	\$60,000.00	\$33,758.77	\$26,241.23	\$23,758.77	\$0.00	\$26,241.23	\$23,758.77	\$23,758.77	\$0.00
2171	Materiales y útiles de enseñanza	\$0.00	\$60,000.00	\$60,000.00	\$33,758.77	\$26,241.23	\$23,758.77	\$0.00	\$26,241.23	\$23,758.77	\$23,758.77	\$0.00
2300	ALIMENTOS Y UTENSILIOS	\$120,000.00	\$1,061.50	\$121,061.50	\$13,768.71	\$107,292.79	\$13,768.71	\$0.00	\$107,292.79	\$13,768.71	\$13,768.71	\$0.00
2210	Productos alimenticios para personas	\$120,000.00	\$0.00	\$120,000.00	\$12,707.21	\$107,292.79	\$12,707.21	\$0.00	\$107,292.79	\$12,707.21	\$12,707.21	\$0.00
2211	Productos alimenticios para personas	\$120,000.00	\$0.00	\$120,000.00	\$12,707.21	\$107,292.79	\$12,707.21	\$0.00	\$107,292.79	\$12,707.21	\$12,707.21	\$0.00
2220	Utensilios para el servicio de alimentación	\$0.00	\$1,061.50	\$1,061.50	\$1,061.50	\$0.00	\$1,061.50	\$0.00	\$0.00	\$1,061.50	\$1,061.50	\$0.00
2221	Utensilios para el servicio de alimentación	\$0.00	\$1,061.50	\$1,061.50	\$1,061.50	\$0.00	\$1,061.50	\$0.00	\$0.00	\$1,061.50	\$1,061.50	\$0.00
2300	MATERIAS PRIMAS Y MATERIALES DE PRODUCCION	\$35,000.00	-\$35,000.00	\$0.00	\$0.00	\$0.00	\$0.00	\$0.00	\$0.00	\$0.00	\$0.00	\$0.00
2300	Combustibles, lubricantes, aditivos, carbón	\$35,000.00	-\$35,000.00	\$0.00	\$0.00	\$0.00	\$0.00	\$0.00	\$0.00	\$0.00	\$0.00	\$0.00
2310	Combustibles, lubricantes, aditivos, carbón	\$35,000.00	-\$35,000.00	\$0.00	\$0.00	\$0.00	\$0.00	\$0.00	\$0.00	\$0.00	\$0.00	\$0.00
2400	MATERIALES Y ARTICULOS DE CONSTRUCCION Y DE	\$95,000.00	\$44,885.41	\$139,885.41	\$100,884.37	\$39,001.04	\$100,884.37	\$0.00	\$39,001.04	\$100,884.37	\$100,884.37	\$0.00



UIC: 116201001
Rep: rptEstadoPresupuestoEjecutivo_PV_PV

INSTITUTO POTOSINO DE BELLAS ARTES SAN LUIS POTOSÍ

Estado del Ejercicio del Presupuesto por Proyecto/Proceso - Fuente Financiamiento Al 30/Jun./2020

Fecha y 07/Jul./2020
hora de Impresión 08:35 a.m.

Objeto del Gasto	Proyecto / Proceso	Aprobado	Ampliaciones / Reducciones	Presupuesto Vigente	Comprometido	Presupuesto Disponible para Comprometer	Devolvido	Comprometido Sin Devolver	Presupuesto Sin Devolver	Ejercido	Pagado	Cuentas por Pagar Devé
2450	Vidrio y productos de vidrio	\$0.00	\$5,185.20	\$5,185.20	\$5,185.20	\$0.00	\$5,185.20	\$0.00	\$0.00	\$5,185.20	\$5,185.20	\$0.00
2451	Vidrio y productos de vidrio	\$0.00	\$5,185.20	\$5,185.20	\$5,185.20	\$0.00	\$5,185.20	\$0.00	\$0.00	\$5,185.20	\$5,185.20	\$0.00
2460	Materiales eléctricos y electrónico	\$30,000.00	\$15,542.31	\$14,457.79	\$4,000.00	\$10,358.31	\$4,000.00	\$0.00	\$10,358.31	\$4,000.00	\$4,000.00	\$0.00
2461	Materiales eléctricos y electrónico	\$30,000.00	\$15,542.31	\$14,457.79	\$4,000.00	\$10,358.31	\$4,000.00	\$0.00	\$10,358.31	\$4,000.00	\$4,000.00	\$0.00
2470	Artículos médicos para la construcción	\$0.00	\$1,638.44	\$1,638.44	\$1,638.44	\$0.00	\$1,638.44	\$0.00	\$0.00	\$1,638.44	\$1,638.44	\$0.00
2471	Artículos médicos para la construcción	\$0.00	\$1,638.44	\$1,638.44	\$1,638.44	\$0.00	\$1,638.44	\$0.00	\$0.00	\$1,638.44	\$1,638.44	\$0.00
2480	Materiales complementarios	\$0.00	\$7,127.98	\$7,127.98	\$65,709.90	\$5,418.08	\$65,709.90	\$0.00	\$5,418.08	\$65,709.90	\$65,709.90	\$0.00
2481	Materiales complementarios	\$0.00	\$7,127.98	\$7,127.98	\$65,709.90	\$5,418.08	\$65,709.90	\$0.00	\$5,418.08	\$65,709.90	\$65,709.90	\$0.00
2490	Otros materiales y artículos de construcción y reparación	\$65,000.00	\$1,544.00	\$37,478.00	\$24,361.55	\$23,114.45	\$65,000.00	\$0.00	\$23,114.45	\$24,361.55	\$24,361.55	\$0.00
2491	Otros materiales y artículos de construcción y reparación	\$65,000.00	\$1,544.00	\$37,478.00	\$24,361.55	\$23,114.45	\$65,000.00	\$0.00	\$23,114.45	\$24,361.55	\$24,361.55	\$0.00
2500	Productos químicos, farmacéuticos y de laboratorio	\$0.00	\$9,008.26	\$9,008.26	\$9,008.26	\$0.00	\$9,008.26	\$0.00	\$1,489.08	\$9,523.38	\$5,623.38	\$0.00
2520	Medicinas y productos farmacéuticos	\$0.00	\$9,008.26	\$9,008.26	\$9,008.26	\$0.00	\$9,008.26	\$0.00	\$1,489.08	\$9,523.38	\$5,623.38	\$0.00
2531	Medicinas y productos farmacéuticos	\$0.00	\$9,008.26	\$9,008.26	\$9,008.26	\$0.00	\$9,008.26	\$0.00	\$1,489.08	\$9,523.38	\$5,623.38	\$0.00
2590	Otros productos químicos	\$0.00	\$3,000.00	\$3,000.00	\$3,000.00	\$0.00	\$3,000.00	\$0.00	\$1,735.08	\$4,735.08	\$4,273.18	\$0.00
2591	Otros productos químicos	\$0.00	\$3,000.00	\$3,000.00	\$3,000.00	\$0.00	\$3,000.00	\$0.00	\$1,735.08	\$4,735.08	\$4,273.18	\$0.00
2600	COMBUSTIBLES, LUBRICANTES Y ADYUVOS	\$35,000.00	\$3,480.00	\$31,520.00	\$10,086.44	\$21,433.56	\$10,086.44	\$0.00	\$21,433.56	\$10,086.44	\$10,086.44	\$0.00
2610	Combustibles, lubricantes y adyuvos	\$35,000.00	\$3,480.00	\$31,520.00	\$10,086.44	\$21,433.56	\$10,086.44	\$0.00	\$21,433.56	\$10,086.44	\$10,086.44	\$0.00
2611	Combustibles, lubricantes y adyuvos	\$35,000.00	\$3,480.00	\$31,520.00	\$10,086.44	\$21,433.56	\$10,086.44	\$0.00	\$21,433.56	\$10,086.44	\$10,086.44	\$0.00
2700	VESTUARIO, BLANCOS, PRENDAS DE PROTECCIÓN Y	\$0.00	\$737.16	\$737.16	\$737.16	\$0.00	\$737.16	\$0.00	\$0.00	\$737.16	\$737.16	\$0.00
2720	Prendas de seguridad y protección personal	\$0.00	\$737.16	\$737.16	\$737.16	\$0.00	\$737.16	\$0.00	\$0.00	\$737.16	\$737.16	\$0.00
2721	Prendas de seguridad y protección personal	\$0.00	\$737.16	\$737.16	\$737.16	\$0.00	\$737.16	\$0.00	\$0.00	\$737.16	\$737.16	\$0.00
2900	HERRAMIENTAS, REPARACIONES Y ACCESORIOS MEN	\$50,000.00	\$0.00	\$30,000.00	\$2,221.36	\$27,778.64	\$2,221.36	\$0.00	\$27,778.64	\$2,221.36	\$2,221.36	\$0.00
2910	Herramientas manuales	\$50,000.00	\$0.00	\$30,000.00	\$0.00	\$30,000.00	\$0.00	\$0.00	\$28,000.00	\$0.00	\$0.00	\$0.00
2911	Herramientas manuales	\$50,000.00	\$0.00	\$30,000.00	\$0.00	\$30,000.00	\$0.00	\$0.00	\$28,000.00	\$0.00	\$0.00	\$0.00
2920	Repelentes y accesorios menores de alfileres	\$10,000.00	\$0.00	\$10,000.00	\$2,221.36	\$7,778.64	\$2,221.36	\$0.00	\$7,778.64	\$2,221.36	\$2,221.36	\$0.00
2921	Repelentes y accesorios menores de alfileres	\$10,000.00	\$0.00	\$10,000.00	\$2,221.36	\$7,778.64	\$2,221.36	\$0.00	\$7,778.64	\$2,221.36	\$2,221.36	\$0.00
3000	SERVICIOS GENERALES	\$1,367,000.00	\$546,717.20	\$1,913,717.20	\$842,829.89	\$1,070,887.31	\$842,829.89	\$0.00	\$1,070,887.31	\$842,829.89	\$842,829.89	\$0.00
3100	SERVICIOS BÁSICOS	\$200,000.00	\$134,308.00	\$334,308.00	\$220,052.34	\$114,255.66	\$220,052.34	\$0.00	\$114,255.66	\$220,052.34	\$220,052.34	\$0.00
3110	Energía eléctrica	\$180,000.00	\$0.00	\$180,000.00	\$91,529.00	\$88,471.00	\$91,529.00	\$0.00	\$88,471.00	\$91,529.00	\$91,529.00	\$0.00
3111	Energía eléctrica	\$180,000.00	\$0.00	\$180,000.00	\$91,529.00	\$88,471.00	\$91,529.00	\$0.00	\$88,471.00	\$91,529.00	\$91,529.00	\$0.00
3120	Agua	\$0.00	\$125,000.00	\$125,000.00	\$87,548.49	\$37,451.51	\$87,548.49	\$0.00	\$37,451.51	\$87,548.49	\$87,548.49	\$0.00
3131	Agua	\$0.00	\$125,000.00	\$125,000.00	\$87,548.49	\$37,451.51	\$87,548.49	\$0.00	\$37,451.51	\$87,548.49	\$87,548.49	\$0.00
3140	Telefonia Tradicional	\$80,000.00	\$0.00	\$80,000.00	\$26,911.38	\$53,088.62	\$26,911.38	\$0.00	\$53,088.62	\$26,911.38	\$26,911.38	\$0.00



INSTITUTO POTOSINO DE BELLAS ARTES SAN LUIS POTOSÍ

Estado del Ejercicio del Presupuesto por Proyecto/Proceso - Fuente Financiamiento Al 30/Jun./2020

Fecha y hora de impresión: 07/Jul/2020 08:35 a. m.

Urb: SIEMPRE
Rep: rptEstadoPresupuestoEjercicio_PT_1.rpt

Objeto del Gasto	Proyecto / Proceso	Aprobado	Ampliaciones / (Reducciones)	Presupuesto Vigente	Comprometido	Disponible para Comprobar	Devengado	Comprometido No Devengado	Presupuesto Sin Devengar	Ejercido	Pagado	Cuentas por Pagar Deveng.
3141	Telefonía tradicional	\$80,000.00	\$0.00	\$80,000.00	\$20,911.38	\$39,088.62	\$20,911.38	\$0.00	\$39,088.62	\$20,911.38	\$20,911.38	\$0.00
3150	Telefonía celular	\$70,000.00	\$0.00	\$70,000.00	\$6,100.00	\$10,900.00	\$6,100.00	\$0.00	\$10,900.00	\$6,100.00	\$6,100.00	\$0.00
3151	Telefonía celular	\$20,000.00	\$0.00	\$20,000.00	\$6,130.00	\$13,900.00	\$6,130.00	\$0.00	\$13,900.00	\$6,130.00	\$6,130.00	\$0.00
3170	Servicios de acceso a Internet, redes y procesamiento de	\$0.00	\$7,308.00	\$7,308.00	\$7,308.00	\$0.00	\$7,308.00	\$0.00	\$0.00	\$7,308.00	\$7,308.00	\$0.00
3171	Servicios de acceso no Internet, redes y procesamiento d	\$0.00	\$7,308.00	\$7,308.00	\$7,308.00	\$0.00	\$7,308.00	\$0.00	\$0.00	\$7,308.00	\$7,308.00	\$0.00
3190	Servicios postales y telegráficos	\$0.00	\$2,000.00	\$2,000.00	\$557.47	\$1,442.53	\$557.47	\$0.00	\$1,442.53	\$557.47	\$557.47	\$0.00
3181	Servicios postales y telegráficos	\$0.00	\$2,000.00	\$2,000.00	\$557.47	\$1,442.53	\$557.47	\$0.00	\$1,442.53	\$557.47	\$557.47	\$0.00
3200	SERVICIOS DE ARRENDAMIENTO	\$130,000.00	\$96,628.08	\$226,628.08	\$78,531.40	\$147,096.68	\$78,531.40	\$0.00	\$147,096.68	\$78,531.40	\$78,531.40	\$0.00
3202	Arrendamiento de edificios	\$0.00	\$98,122.08	\$98,122.08	\$49,061.04	\$49,061.04	\$49,061.04	\$0.00	\$49,061.04	\$49,061.04	\$49,061.04	\$0.00
3221	Arrendamiento de edificios	\$0.00	\$98,122.08	\$98,122.08	\$49,061.04	\$49,061.04	\$49,061.04	\$0.00	\$49,061.04	\$49,061.04	\$49,061.04	\$0.00
3220	Arrendamiento de mobiliario y equipo de administración,	\$100,000.00	\$0.00	\$100,000.00	\$10,000.00	\$90,000.00	\$10,000.00	\$0.00	\$90,000.00	\$10,000.00	\$10,000.00	\$0.00
3231	Arrendamiento de activos intangibles	\$0.00	\$0.00	\$0.00	\$0.00	\$0.00	\$0.00	\$0.00	\$0.00	\$0.00	\$0.00	\$0.00
3270	Arrendamiento de activos intangibles	\$0.00	\$0.00	\$0.00	\$0.00	\$0.00	\$0.00	\$0.00	\$0.00	\$0.00	\$0.00	\$0.00
3271	Arrendamiento de activos intangibles	\$0.00	\$0.00	\$0.00	\$0.00	\$0.00	\$0.00	\$0.00	\$0.00	\$0.00	\$0.00	\$0.00
3290	Otros arrendamientos	\$0.00	\$0.00	\$0.00	\$0.00	\$0.00	\$0.00	\$0.00	\$0.00	\$0.00	\$0.00	\$0.00
3291	Otros arrendamientos	\$0.00	\$0.00	\$0.00	\$0.00	\$0.00	\$0.00	\$0.00	\$0.00	\$0.00	\$0.00	\$0.00
3300	SERVICIOS PROFESIONALES, CIENTÍFICOS, TÉCNICOS	\$368,000.00	\$520,348.00	\$888,348.00	\$417,891.22	\$468,156.78	\$417,891.22	\$0.00	\$468,156.78	\$417,891.22	\$417,891.22	\$0.00
3310	Servicios legales, de contabilidad, auditoría y relaciona	\$0.00	\$1,600.00	\$1,600.00	\$1,600.00	\$0.00	\$1,600.00	\$0.00	\$0.00	\$1,600.00	\$1,600.00	\$0.00
3311	Servicios legales, de contabilidad, auditoría y relaciona	\$0.00	\$1,600.00	\$1,600.00	\$1,600.00	\$0.00	\$1,600.00	\$0.00	\$0.00	\$1,600.00	\$1,600.00	\$0.00
3340	Servicios de capacitación	\$30,000.00	\$9,372.00	\$39,372.00	\$34,684.00	\$4,708.00	\$34,684.00	\$0.00	\$4,708.00	\$34,684.00	\$34,684.00	\$0.00
3343	Servicios de capacitación	\$30,000.00	\$9,372.00	\$39,372.00	\$34,684.00	\$4,708.00	\$34,684.00	\$0.00	\$4,708.00	\$34,684.00	\$34,684.00	\$0.00
3360	Servicios de apoyo administrativo, traducción, fotocopia	\$30,000.00	\$3,372.00	\$33,372.00	\$21,780.88	\$3,238.12	\$21,780.88	\$0.00	\$3,238.12	\$21,780.88	\$21,780.88	\$0.00
3361	Servicios de apoyo administrativo, traducción, fotocopia	\$30,000.00	\$3,372.00	\$33,372.00	\$21,780.88	\$3,238.12	\$21,780.88	\$0.00	\$3,238.12	\$21,780.88	\$21,780.88	\$0.00
3370	Servicios de protección y seguridad	\$25,000.00	\$0.00	\$25,000.00	\$21,780.88	\$3,238.12	\$21,780.88	\$0.00	\$3,238.12	\$21,780.88	\$21,780.88	\$0.00
3371	Servicios de protección y seguridad	\$25,000.00	\$0.00	\$25,000.00	\$21,780.88	\$3,238.12	\$21,780.88	\$0.00	\$3,238.12	\$21,780.88	\$21,780.88	\$0.00
3380	Servicios de vigilancia	\$18,000.00	\$0.00	\$18,000.00	\$0.00	\$18,000.00	\$0.00	\$0.00	\$0.00	\$0.00	\$0.00	\$0.00
3381	Servicios de vigilancia	\$18,000.00	\$0.00	\$18,000.00	\$0.00	\$18,000.00	\$0.00	\$0.00	\$0.00	\$0.00	\$0.00	\$0.00
3390	Servicios profesionales, científicos y técnicos integra	\$45,000.00	\$5,372.00	\$50,372.00	\$5,270.00	\$30,358.00	\$5,270.00	\$0.00	\$30,358.00	\$5,270.00	\$5,270.00	\$0.00
3391	Servicios profesionales, científicos y técnicos integra	\$45,000.00	\$5,372.00	\$50,372.00	\$5,270.00	\$30,358.00	\$5,270.00	\$0.00	\$30,358.00	\$5,270.00	\$5,270.00	\$0.00
3400	SERVICIOS FINANCIEROS, BANCARIOS Y COMERCIA	\$50,000.00	\$518,747.20	\$568,747.20	\$354,295.54	\$414,451.66	\$354,295.54	\$0.00	\$414,451.66	\$354,295.54	\$354,295.54	\$0.00
3410	Servicios financieros y bancarios	\$50,000.00	\$518,747.20	\$568,747.20	\$354,295.54	\$414,451.66	\$354,295.54	\$0.00	\$414,451.66	\$354,295.54	\$354,295.54	\$0.00
3411	Servicios financieros y bancarios	\$50,000.00	\$518,747.20	\$568,747.20	\$354,295.54	\$414,451.66	\$354,295.54	\$0.00	\$414,451.66	\$354,295.54	\$354,295.54	\$0.00
3440	Servicios de mantenimiento patrimonial y finanzas	\$7,000.00	\$0.00	\$7,000.00	\$3,859.52	\$4,140.48	\$3,859.52	\$0.00	\$4,140.48	\$3,859.52	\$3,859.52	\$0.00



INSTITUTO POTOSINO DE BELLAS ARTES SAN LUIS POTOSÍ

Estado del Ejercicio del Presupuesto por Proyecto/Proceso - Fuente Financiamiento Al 30/jun./2020

Fecha y hora de impresión: 08:35 a. m. | 07/jul./2020

Url: http://www.institutoartes.com.mx
Reporte: EstadoPresupuestoEjecucion_Por_FF

Objeto del Gasto	Proyecto / Proceso	Aprobado		Anulaciones / (reducciones)		Presupuesto Vigente		Presupuesto Disponible para Compras		Devengado		Comprobado No Devengado		Presupuesto Sin Devengar		Ejercido	Pagado	Cuentas por Pagar Devida
		Presupuesto	Modificado	Presupuesto	Modificado	Presupuesto	Comprobado	Presupuesto	Comprobado	Presupuesto	Comprobado	Presupuesto	Comprobado					
3441 Seguro de responsabilidad patrimonial y fianzas		\$7,000.00	\$0.00	\$7,000.00	\$2,859.52	\$4,140.48	\$2,859.52	\$0.00	\$0.00	\$2,859.52	\$2,859.52	\$0.00	\$0.00	\$4,140.48	\$2,859.52	\$2,859.52	\$0.00	\$0.00
3470 Filas y marabás		\$14,000.00	\$0.00	\$14,000.00	\$11,800.00	\$2,200.00	\$11,800.00	\$0.00	\$0.00	\$11,800.00	\$11,800.00	\$0.00	\$0.00	\$2,200.00	\$11,800.00	\$11,800.00	\$0.00	\$0.00
3471 Fieles y miribás		\$14,000.00	\$0.00	\$14,000.00	\$12,000.00	\$2,000.00	\$12,000.00	\$0.00	\$0.00	\$12,000.00	\$12,000.00	\$0.00	\$0.00	\$2,000.00	\$12,000.00	\$12,000.00	\$0.00	\$0.00
3500 SERVICIOS DE INSTALACIÓN, REPARACIÓN, MANTE		\$170,000.00	\$138,600.98	\$31,399.02	\$63,473.01	\$166,926.11	\$63,473.01	\$0.00	\$0.00	\$166,926.11	\$63,473.01	\$0.00	\$0.00	\$103,453.10	\$63,473.01	\$63,473.01	\$0.00	\$0.00
3510 Conservación y mantenimiento menor de inmuebles		\$780,000.00	\$418,432.28	\$361,567.72	\$28,135.25	\$389,742.67	\$28,135.25	\$0.00	\$0.00	\$389,742.67	\$28,135.25	\$0.00	\$0.00	\$363,607.42	\$28,135.25	\$28,135.25	\$0.00	\$0.00
3511 Conservación y mantenimiento menor de inmuebles		\$280,000.00	\$158,432.28	\$121,567.72	\$26,135.25	\$145,432.47	\$26,135.25	\$0.00	\$0.00	\$145,432.47	\$26,135.25	\$0.00	\$0.00	\$139,297.22	\$26,135.25	\$26,135.25	\$0.00	\$0.00
3520 Instalación, reparación y mantenimiento de mobiliario y a		\$0.00	\$20,000.00	\$20,000.00	\$4,987.28	\$15,012.72	\$4,987.28	\$0.00	\$0.00	\$15,012.72	\$4,987.28	\$0.00	\$0.00	\$10,025.44	\$4,987.28	\$4,987.28	\$0.00	\$0.00
3521 Instalación, reparación y mantenimiento de mobiliario y a		\$0.00	\$20,000.00	\$20,000.00	\$4,987.28	\$15,012.72	\$4,987.28	\$0.00	\$0.00	\$15,012.72	\$4,987.28	\$0.00	\$0.00	\$10,025.44	\$4,987.28	\$4,987.28	\$0.00	\$0.00
3530 Instalación, reparación y mantenimiento de equipo de abr		\$70,000.00	\$4,115.05	\$65,884.95	\$9,170.00	\$56,714.95	\$9,170.00	\$0.00	\$0.00	\$56,714.95	\$9,170.00	\$0.00	\$0.00	\$47,544.95	\$9,170.00	\$9,170.00	\$0.00	\$0.00
3531 Instalación, reparación y mantenimiento de equipo de abr		\$70,000.00	\$4,115.05	\$65,884.95	\$9,170.00	\$56,714.95	\$9,170.00	\$0.00	\$0.00	\$56,714.95	\$9,170.00	\$0.00	\$0.00	\$47,544.95	\$9,170.00	\$9,170.00	\$0.00	\$0.00
3550 Reparación y mantenimiento de equipo de transporte		\$10,000.00	\$0.00	\$10,000.00	\$9,120.00	\$808.00	\$9,120.00	\$0.00	\$0.00	\$9,120.00	\$9,120.00	\$0.00	\$0.00	\$808.00	\$9,120.00	\$9,120.00	\$0.00	\$0.00
3551 Reparación y mantenimiento de equipo de transporte		\$10,000.00	\$0.00	\$10,000.00	\$9,120.00	\$808.00	\$9,120.00	\$0.00	\$0.00	\$9,120.00	\$9,120.00	\$0.00	\$0.00	\$808.00	\$9,120.00	\$9,120.00	\$0.00	\$0.00
3580 Servicios de limpieza y manejo de desechos		\$0.00	\$13,328.20	\$13,328.20	\$4,720.48	\$8,607.72	\$4,720.48	\$0.00	\$0.00	\$8,607.72	\$4,720.48	\$0.00	\$0.00	\$3,887.24	\$4,720.48	\$4,720.48	\$0.00	\$0.00
3581 Servicios de limpieza y manejo de desechos		\$0.00	\$13,328.20	\$13,328.20	\$4,720.48	\$8,607.72	\$4,720.48	\$0.00	\$0.00	\$8,607.72	\$4,720.48	\$0.00	\$0.00	\$3,887.24	\$4,720.48	\$4,720.48	\$0.00	\$0.00
3590 Servicios de jardinería y fumigación		\$10,000.00	\$0.00	\$10,000.00	\$0.00	\$10,000.00	\$0.00	\$0.00	\$0.00	\$0.00	\$0.00	\$0.00	\$0.00	\$0.00	\$0.00	\$0.00	\$0.00	\$0.00
3591 Servicios de jardinería y fumigación		\$10,000.00	\$0.00	\$10,000.00	\$0.00	\$10,000.00	\$0.00	\$0.00	\$0.00	\$0.00	\$0.00	\$0.00	\$0.00	\$0.00	\$0.00	\$0.00	\$0.00	\$0.00
3600 SERVICIOS DE COMUNICACIÓN SOCIAL Y PUBLICIDA		\$80,000.00	\$50,000.00	\$30,000.00	\$17,400.00	\$12,600.00	\$17,400.00	\$0.00	\$0.00	\$12,600.00	\$17,400.00	\$0.00	\$0.00	\$5,200.00	\$17,400.00	\$17,400.00	\$0.00	\$0.00
3610 Platoon por radio, televisión y otros medios de mensajer		\$80,000.00	\$50,000.00	\$30,000.00	\$17,400.00	\$12,600.00	\$17,400.00	\$0.00	\$0.00	\$12,600.00	\$17,400.00	\$0.00	\$0.00	\$5,200.00	\$17,400.00	\$17,400.00	\$0.00	\$0.00
3611 Platoon por radio, televisión y otros medios de mensajer		\$80,000.00	\$50,000.00	\$30,000.00	\$17,400.00	\$12,600.00	\$17,400.00	\$0.00	\$0.00	\$12,600.00	\$17,400.00	\$0.00	\$0.00	\$5,200.00	\$17,400.00	\$17,400.00	\$0.00	\$0.00
3630 Servicios de creatividad, reproducción y p		\$0.00	\$17,400.00	\$17,400.00	\$17,400.00	\$0.00	\$17,400.00	\$0.00	\$0.00	\$17,400.00	\$17,400.00	\$0.00	\$0.00	\$0.00	\$17,400.00	\$17,400.00	\$0.00	\$0.00
3631 Servicios de creatividad, reproducción y p		\$0.00	\$17,400.00	\$17,400.00	\$17,400.00	\$0.00	\$17,400.00	\$0.00	\$0.00	\$17,400.00	\$17,400.00	\$0.00	\$0.00	\$0.00	\$17,400.00	\$17,400.00	\$0.00	\$0.00
3680 Servicios de creación y difusión de contenido exclusivame		\$0.00	\$0.00	\$0.00	\$0.00	\$0.00	\$0.00	\$0.00	\$0.00	\$0.00	\$0.00	\$0.00	\$0.00	\$0.00	\$0.00	\$0.00	\$0.00	\$0.00
3681 Servicios de creación y difusión de contenido exclusivame		\$0.00	\$0.00	\$0.00	\$0.00	\$0.00	\$0.00	\$0.00	\$0.00	\$0.00	\$0.00	\$0.00	\$0.00	\$0.00	\$0.00	\$0.00	\$0.00	\$0.00
3700 Servicio de traslado y viáticos		\$70,000.00	\$40,000.00	\$30,000.00	\$18,044.01	\$11,955.99	\$18,044.01	\$0.00	\$0.00	\$11,955.99	\$18,044.01	\$0.00	\$0.00	\$6,084.01	\$18,044.01	\$18,044.01	\$0.00	\$0.00
3720 Pasajes terrestres		\$0.00	\$40,000.00	\$40,000.00	\$40,000.00	\$0.00	\$40,000.00	\$0.00	\$0.00	\$40,000.00	\$40,000.00	\$0.00	\$0.00	\$0.00	\$40,000.00	\$40,000.00	\$0.00	\$0.00
3721 Pasajes terrestres		\$0.00	\$40,000.00	\$40,000.00	\$40,000.00	\$0.00	\$40,000.00	\$0.00	\$0.00	\$40,000.00	\$40,000.00	\$0.00	\$0.00	\$0.00	\$40,000.00	\$40,000.00	\$0.00	\$0.00
3750 Vehículos en el país		\$30,000.00	\$0.00	\$30,000.00	\$0.00	\$30,000.00	\$0.00	\$0.00	\$0.00	\$30,000.00	\$0.00	\$0.00	\$0.00	\$30,000.00	\$0.00	\$0.00	\$0.00	\$0.00
3751 Vehículos en el país		\$30,000.00	\$0.00	\$30,000.00	\$0.00	\$30,000.00	\$0.00	\$0.00	\$0.00	\$30,000.00	\$0.00	\$0.00	\$0.00	\$30,000.00	\$0.00	\$0.00	\$0.00	\$0.00
3780 Servicios integrales de traslado y viáticos		\$0.00	\$40,000.00	\$40,000.00	\$18,044.01	\$21,955.99	\$18,044.01	\$0.00	\$0.00	\$21,955.99	\$18,044.01	\$0.00	\$0.00	\$3,911.98	\$18,044.01	\$18,044.01	\$0.00	\$0.00
3781 SERVICIOS INTEGRALES DE TRASLADO Y VIATICOS		\$0.00	\$40,000.00	\$40,000.00	\$18,044.01	\$21,955.99	\$18,044.01	\$0.00	\$0.00	\$21,955.99	\$18,044.01	\$0.00	\$0.00	\$3,911.98	\$18,044.01	\$18,044.01	\$0.00	\$0.00
3790 Otros servicios de traslado y hospedaje		\$40,000.00	\$0.00	\$40,000.00	\$0.00	\$40,000.00	\$0.00	\$0.00	\$0.00	\$40,000.00	\$0.00	\$0.00	\$0.00	\$40,000.00	\$0.00	\$0.00	\$0.00	\$0.00
3791 Otros servicios de traslado y hospedaje		\$40,000.00	\$0.00	\$40,000.00	\$0.00	\$40,000.00	\$0.00	\$0.00	\$0.00	\$40,000.00	\$0.00	\$0.00	\$0.00	\$40,000.00	\$0.00	\$0.00	\$0.00	\$0.00
3800 SERVICIOS OFICIALES		\$40,000.00	\$0.00	\$40,000.00	\$0,726.00	\$39,274.00	\$0,726.00	\$0.00	\$0.00	\$39,274.00	\$0,726.00	\$0.00	\$0.00	\$38,548.00	\$0,726.00	\$0,726.00	\$0.00	\$0.00



**INSTITUTO POTOSINO DE BELLAS ARTES
SAN LUIS POTOSÍ**

Estado del Ejercicio del Presupuesto por Proyecto/Proceso - Fuente Financiamiento Al 30/Jun./2020

Fecha y hora de impresión | 07/Jul/2020 08:35 a. m.

Utr:suplenca
Rep:ImpEstadoPresupuestoDetalle_PY_FF

Objeto del Gasto	Proyecto / Proceso	Aprobado	Ampliaciones / (Reducciones)	Presupuesto Vigente	Comprometido	Disponible para Comprobar	Devenigado	Comprometido No Devenigado	Presupuesto Sin Devenigar	Ejercido	Pagado	Cuentas por Pagar Deuda
3820	Clases de orden social y cultural	50.00	512,251.00	\$12,251.00	\$8,262.00	\$5,989.00	\$8,262.00	\$0.00	\$5,989.00	\$8,262.00	\$8,262.00	\$0.00
3821	Clases de orden social y cultural	50.00	512,251.00	\$12,251.00	\$8,262.00	\$5,989.00	\$8,262.00	\$0.00	\$5,989.00	\$8,262.00	\$8,262.00	\$0.00
3840	Exposiciones	\$40,000.00	-\$12,251.00	\$27,749.00	\$494.00	\$27,255.00	\$494.00	\$0.00	\$27,255.00	\$494.00	\$494.00	\$0.00
3841	Exposiciones	\$20,000.00	-\$7,735.00	\$12,265.00	\$464.00	\$11,801.00	\$464.00	\$0.00	\$11,801.00	\$464.00	\$464.00	\$0.00
3842	ESPECTACULOS CULTURALES	\$20,000.00	\$0.00	\$20,000.00	\$0.00	\$20,000.00	\$0.00	\$0.00	\$20,000.00	\$0.00	\$0.00	\$0.00
6000	BIENES MUEBLES, INMUEBLES E INTANGIBLE	\$300,000.00	-\$51,054.37	\$248,945.63	\$30,539.24	\$218,406.39	\$30,539.24	\$0.00	\$218,406.39	\$30,539.24	\$30,539.24	\$0.00
5100	MOBILIARIO Y EQUIPO DE ADMINISTRACION	\$176,300.00	-\$11,056.37	\$165,243.63	\$30,539.24	\$134,704.39	\$30,539.24	\$0.00	\$134,704.39	\$30,539.24	\$30,539.24	\$0.00
5110	Muebles de oficina y estanteria	\$79,000.00	-\$11,056.37	\$67,943.63	\$24,754.76	\$43,188.87	\$24,754.76	\$0.00	\$43,188.87	\$24,754.76	\$24,754.76	\$0.00
5111	Muebles de oficina y estanteria	\$79,000.00	-\$11,056.37	\$67,943.63	\$24,754.76	\$43,188.87	\$24,754.76	\$0.00	\$43,188.87	\$24,754.76	\$24,754.76	\$0.00
5150	Equipos de computo y de tecnologia de la informacion	\$97,300.00	\$0.00	\$97,300.00	\$5,744.48	\$91,555.52	\$5,744.48	\$0.00	\$91,555.52	\$5,744.48	\$5,744.48	\$0.00
5151	Equipos de computo y de tecnologia de la informacion	\$97,300.00	\$0.00	\$97,300.00	\$5,744.48	\$91,555.52	\$5,744.48	\$0.00	\$91,555.52	\$5,744.48	\$5,744.48	\$0.00
6200	MOBILIARIO Y EQUIPO EDUCACIONALES Y RECREATIVI	\$123,700.00	-\$40,000.00	\$83,700.00	\$0.00	\$83,700.00	\$0.00	\$0.00	\$83,700.00	\$0.00	\$0.00	\$0.00
5220	Camaras fotograficas y de video	\$52,200.00	-\$40,000.00	\$12,200.00	\$0.00	\$12,200.00	\$0.00	\$0.00	\$12,200.00	\$0.00	\$0.00	\$0.00
5221	Camaras fotograficas y de video	\$52,200.00	-\$40,000.00	\$12,200.00	\$0.00	\$12,200.00	\$0.00	\$0.00	\$12,200.00	\$0.00	\$0.00	\$0.00
5290	Otro mobiliario y equipo educacional y recreativo	\$71,500.00	\$0.00	\$71,500.00	\$0.00	\$71,500.00	\$0.00	\$0.00	\$71,500.00	\$0.00	\$0.00	\$0.00
5291	Otro mobiliario y equipo educacional y recreativo	\$71,500.00	\$0.00	\$71,500.00	\$0.00	\$71,500.00	\$0.00	\$0.00	\$71,500.00	\$0.00	\$0.00	\$0.00
DERECHOS		\$2,567,000.00	\$0.00	\$2,567,000.00	\$1,091,906.34	\$1,475,093.66	\$1,091,906.34	\$0.00	\$1,475,093.66	\$1,091,906.34	\$1,091,906.34	\$0.00
INGRESOS PROPIOS 3632		\$2,567,000.00	\$0.00	\$2,567,000.00	\$1,091,906.34	\$1,475,093.66	\$1,091,906.34	\$0.00	\$1,475,093.66	\$1,091,906.34	\$1,091,906.34	\$0.00
TOTAL FINAL		\$2,567,000.00	\$0.00	\$2,567,000.00	\$1,091,906.34	\$1,475,093.66	\$1,091,906.34	\$0.00	\$1,475,093.66	\$1,091,906.34	\$1,091,906.34	\$0.00





Via Internet
 Rpt. REPRESUPUESTO_POR_OF

INSTITUTO POTOSINO DE BELLAS ARTES
SAN LUIS POTOSÍ

Estado del Ejercicio del Presupuesto por Proyecto/Proceso - Fuente Financiamiento At 30/jun./2020

Fecha y Hora de Ejecución 06/06/2020

Proyecto / Proceso Objeto del Gasto	Presupuesto Vigente	Comprometido	Disponible para Comprometer	Presupuesto Sin Devengar	Devengado	Comprometido No Devengado	Ejercido	Pagado	Cuentas por Pagar Devada
<p>  MARTHA EUGENIA OCANA GOMEZ DIRECTORA GENERAL - AUTORIZÓ </p>					<p>  ERENDIRA DE LA LUZ HERRERA RAMIREZ CONTADOR/A - ELABORÓ </p>				