



AGENCIA
PRO SAN LUIS

DIRECCIÓN GENERAL
Oficio No. DGAPS/059/2020

Asunto: Estados Financieros mes de noviembre
07 de Diciembre de 2020

JOAQUIN HERRAN LOPEZ
DIRECTOR GENERAL DE CONTABILIDAD GUBERNAMENTAL
P R E S E N T E.

Por medio del presente me dirijo a usted de la manera más atenta para cumplir con la entrega de la información financiera correspondiente, a continuación se anexa engargofado de "Información de Estados Financieros del mes de noviembre 2020" de la Agencia Pro San Luis.

Sin otro particular por el momento, quedo de usted.

ATENTAMENTE

GABRIELA RIVERA GRIMALDO
DIRECTORA GENERAL DE LA AGENCIA PRO SAN LUIS

C.c.p.- Expediente

"2020, año de la cultura para la erradicación del trabajo infantil"

Bvld. Antonio Racha Condera 125
Col. Tierra Blanca
Torre Corporativa del Centro de Convenciones
San Luis Potosí, S.L.P. C.P. 78364
Tel: 01(444) 834 36 11

ESTADOS FINANCIEROS

NOVIEMBRE 2020

INDICE

1. INFORMACION CONTABLE

- a) ESTADO DE SITUACION FINANCIERA
- b) ESTADO DE ACTIVIDADES
- c) ESTADO DE VARIACION EN LA HACIENDA PUBLICA
- d) ESTADO DE CAMBIOS EN LA SITUACION FINANCIERA
- e) ESTADO DE FLUJOS DE EFECTIVO
- f) NOTAS A LOS ESTADOS FINANCIEROS
- g) ESTADO ANALITICO DEL ACTIVO
- h) ESTADO ANALITICO DE LA DEUDA Y OTROS PASIVOS
- i) BALANZA DE COMPROBACION

2. INFORMACION PRESUPUESTARIA

- a) ESTADO ANALITICO DE LOS INGRESOS
- b) ESTADO ANALITICO DEL EJERCICIO DEL PRESUPUESTO DE EGRESOS
 - CLASIFICACION ADMINISTRATIVA (AREAS)
 - CLASIFICACION ECONOMICA (POR TIPO DE GASTO)
 - CLASIFICACION ECONOMICA (POR TIPO DE GASTO), POR UNIDAD ADMINISTRATIVA (AREAS)
 - CLASIFICACION POR OBJETO DEL GASTO (CAPITULO Y CONCEPTO)
 - CLASIFICACION POR OBJETO DEL GASTO (CAPITULO, CONCEPTO), POR UNIDAD ADMINISTRATIVA (AREAS)
 - CLASIFICACION FUNCIONAL
 - CLASIFICACION FUNCIONAL, POR UNIDAD ADMINISTRATIVA (AREAS)
 - CLASIFICACION POR FUENTE DE FINANCIAMIENTO

3. INFORMACION PROGRAMATICA

- a) GASTO POR CATEGORIA PROGRAMATICA
- b) GASTO POR CATEGORIA PROGRAMATICA, POR UNIDAD ADMINISTRATIVA (AREAS)
- c) PROGRAMAS Y PROYECTOS DE INVERSION



AGENCIA
PRO SAN LUIS

1

INFORMACION CONTABLE



AGENCIA PRO SAN LUIS SAN LUIS POTOSÍ

Estado de Situación Financiera
Al 30 de Noviembre 2020

	2020	2019
ACTIVO		
ACTIVO CIRCULANTE	149,364.62	132,672.54
EFECTIVO Y EQUIVALENTE	142,824.33	100,114.52
DERECHOS A RECIBIR EFECTIVO O EQUIVALENTE	1,400.24	3,000
DERECHOS A RECIBIR BIENES O SERVICIOS	10.12	1,000
INVENTARIOS	10.12	3,500
ALMACENES	80.12	5,000
ESTIMACIÓN POR FÓRMULA O DETERMINO DE ACTIVOS	51.22	3,000
OTROS ACTIVOS CIRCULANTES	30.12	3,000
Total de Activos Circulantes	149,364.62	132,672.54
ACTIVO NO CIRCULANTE	112,724.21	110,274.50
IMPUESTOS DIFERIDOS A LARGO PLAZO	30.00	30.00
DERECHOS A RECIBIR EFECTIVO O EQUIVALENTE A	30.00	30.00
ÓRDENES INMUEBLES, INTANGIBLES, PLANTAS Y	300,214.32	300
BIENES MUEBLES	30,000.00	300
ACTIVOS INTANGIBLES	110,000.00	300
IMPUESTOS DIFERIDOS Y AVUERT. ZONAS	30.00	300
ESTIMACIÓN POR FÓRMULA O DETERMINO DE ACTIVOS	30.00	300
OTROS ACTIVOS NO CIRCULANTES	30.00	300
Total de Activos No Circulantes	112,724.21	110,274.50

Total de Activos

262,088.83

HACIENDA PÚBLICA PATRIMONIO CONTRIBUIDO

APORTACIONES	30.00	30.00
CONTRIBUCIONES DE CAPITAL	30.00	30.00
AGUALDADIZACION DE LA HACIENDA PÚBLICA (PATRIMONIO)	30.00	30.00
HACIENDA PÚBLICA PATRIMONIO GENERADO	1,443,623.34	1,004,374.57
RESULTADOS DEL EJERCICIO ZONAS DE DESARROLLO	1,100,000.00	1,000,000.00
RESULTADOS DEL EJERCICIO DE EJERCICIOS ANTERIORES	343,623.34	300,000.00
REVALUOS	30.00	30.00
RESERVAS	30.00	30.00
RECTIFICACIONES DE RESULTADOS DE EJERCICIOS	1,170,000.00	1,000,000.00
EXERCICIO CUMPLIMIENTO DE LA ACTUALIZACION DE LA HACIENDA PÚBLICA PATRIMONIO	1,443,623.34	1,004,374.57
RESULTADOS POR ZONAS DE DESARROLLO	30.00	30.00
RESULTADOS POR ZONAS DE DESARROLLO	30.00	30.00
Total Hacienda Pública Patrimonio	1,443,623.34	1,004,374.57

Total de Pasivo y Hacienda Pública Patrimonio

2,620,888.83



AGENCIA PRO SAN LUIS
SAN LUIS POTOSÍ
Estado de Situación Financiera
Al 30 de Noviembre 2020

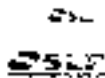
CUENTAS DE ORDEN PRESUPUESTARIAS
LEY DE INGRESOS

	2020	2019
LEY DE INGRESOS ESTIMADA	26,177,218.01	22,248,218.02
LEY DE INGRESOS POR CANCELAR	61,592,095.01	69,032,569.56
MODIFICACIONES A LA LEY DE INGRESOS ESTIMADA	30,214,585.21	190,017,445
LEY DE INGRESOS DEVENGADA	17,294,750.20	14,501,160.19
LEY DE INGRESOS RECAUDADA	3,124,150.20	34,701,394.19
PRESUPUESTO DE EGRESOS		
PRESUPUESTO DE EGRESOS APROBADO	27,117,276.01	22,248,218.02
PARA EL EJERCICIO FINANCIERO POR EJERCER	259,229.50	2,248,229.45
MODIFICACIONES AL PRESUPUESTO DE EGRESOS	62,814,586.21	190,017,445
PRESUPUESTO DE EGRESOS COMPROMETIDO	57,923,777.05	14,948,857.02
DEPRESUPUESTO DE EGRESOS DEVENGADO	66,413,568.20	14,222,218.20
DEPRESUPUESTO DE EGRESOS EJECUTADO	26,313,199.20	14,722,518.20
DEPRESUPUESTO DE EGRESOS PAGADO	56,813,525.20	14,722,518.20

"Bajo protesta de decir verdad declaramos que los Estados Financieros y sus notas, son razonablemente exactos y son responsabilidad del emisor".

LID GABRIELA RIVERA GRIMALDO
DIRECTORA GENERAL

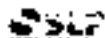
CP DIEGO ARMILLO SAUCEDO
ADMINISTRATIVO



AGENCIA PRO SAN LUIS
SAN LUIS POTOSÍ
Estado de actividades

Del 01 de Enero al 30 de Noviembre 2020

	2020	2019
INGRESOS Y OTROS BENEFICIOS		
INGRESOS DE GESTIÓN	54,341.27	\$300.00
IMPUESTOS	50.00	50.00
CUOTAS Y APORTACIONES DE SEGURIDAD SOCIAL	50.00	50.00
CONTRIBUCIONES DE MULTAS	50.00	50.00
CONTRATOS	50.00	50.00
PROCESOS	50.00	2505.00
AFINQUEMIENTOS	\$0.00	\$0.00
INGRESOS POR VENTA DE BIENES Y PRESTACIÓN DE SERVICIOS	54,341.27	50.00
PARTICIPACIONES, APORTACIONES, CONVENIOS, INCENTIVOS DERIVADOS DE LA COLABORACIÓN FISCAL, FONDOS DISTINTOS DE APORTACIONES, TRANSFERENCIAS, ASIGNACIONES, SUBSIDIOS Y SUBVENCIÓNES, Y PENSIONES Y JUBILACIONES	\$7,320,405.00	\$4,500,510.45
PARTICIPACIONES, APORTACIONES, CONVENIOS, INCENTIVOS DERIVADOS DE LA COLABORACIÓN FISCAL Y FONDOS DISTINTOS DE APORTACIONES	50.00	50.00
TRANSFERENCIAS, ASIGNACIONES, SUBSIDIOS Y SUBVENCIÓNES Y PENSIONES Y JUBILACIONES	\$7,020,405.00	\$4,500,510.45
OTROS INGRESOS Y BENEFICIOS	50.10	\$253.75
INGRESOS FINANCIEROS	\$0.00	\$253.75
INCREMENTO POR VARIACIÓN DE INVENTARIOS	50.00	50.00
DISMINUCIÓN DEL EXCESO DE PROVISIONES POR FÚLIDA O DETERIORO U OBSOLESCENCIA	50.00	50.00
DISMINUCIÓN DEL EXCESO DE PROVISIONES	\$0.00	\$0.00
OTROS INGRESOS Y BENEFICIOS VARIOS	\$0.10	\$0.00
Total de Ingresos y Otros Beneficios	\$7,064,750.20	\$4,501,964.19
GASTOS Y OTRAS PÉRDIDAS		
GASTOS DE FUNCIONAMIENTO	53,513,666.00	\$4,232,518.00
SERVICIOS PERSONALES	\$3,302,304.79	\$3,332,295.95
MATERIALES Y SUMINISTROS	3,082,215.64	5,103,754.50
SERVICIOS GENERALES	\$042,697.77	\$730,477.75
TRANSFERENCIAS, ASIGNACIONES, SUBSIDIOS Y OTRAS AYUDAS	\$0.00	\$0.00
TRANSFERENCIAS INTERNAS Y ASIGNACIONES AL SECTOR PÚBLICO	\$0.00	\$0.00
TRANSFERENCIAS AL HECHO DEL SECTOR PÚBLICO	\$0.00	\$0.00
SUBSIDIOS Y SUBVENCIÓNES	\$0.00	\$0.00
AYUDAS SOCIALES	\$0.00	\$0.00
PENSIONES Y JUBILACIONES	\$0.00	\$0.00
TRANSFERENCIAS A FIDEICOMISOS, MANDATOS Y CONTRATOS ANALÓGOS	\$0.00	\$0.00
TRANSFERENCIAS A LA SEGURIDAD SOCIAL	\$0.00	\$0.00
DONATIVOS	\$0.00	\$0.00
TRANSFERENCIAS AL EXTERIOR	\$0.00	\$0.00
PARTICIPACIONES Y APORTACIONES	53,000,000.00	\$0.00
PARTICIPACIONES	\$0.00	\$0.00
APORTACIONES	\$0.00	\$0.00
CONVENIOS	53,000,000.00	\$0.00
INTERESES, COMISIONES Y OTROS GASTOS DE LA DEUDA PÚBLICA	\$0.00	\$0.00
INTERESES DE LA DEUDA PÚBLICA	\$0.00	\$0.00
COMISIONES DE LA DEUDA PÚBLICA	\$0.00	\$0.00
GASTOS DE LA DEUDA PÚBLICA	\$0.00	\$0.00
COSTO POR COBERTURAS	\$0.00	\$0.00
ARGUOS FINANCIEROS	\$0.00	\$0.00




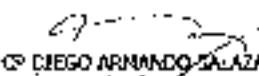
AGENCIA PRO SAN LUIS
SAN LUIS POTOSÍ
Estado de actividades

Del 01 de Enero al 30 de Noviembre 2020

	2020	2019
OTROS GASTOS Y PÉRDIDAS EXTRAORDINARIAS	\$35,061.02	\$35,325.96
ESTIMACIONES, DEPRECIACIONES, DECRETOS, INEFICIENCIA Y AMORTIZACIONES	\$25,881.00	\$26,325.76
PROVISIONES	\$0.00	\$0.00
DISMINUCIÓN DE INVENTARIOS	\$0.00	\$0.00
ALUMENTO POR INSUFICIENCIA DE ESTIMACIONES POR PÉRDIDA O DEPERDICIO	\$0.00	\$0.00
OTROS GASTOS	\$0.00	\$0.00
ALUMENTO POR INEFICIENCIA O INEFICIENCIAS	\$0.00	\$0.00
OTROS GASTOS	\$0.00	\$0.00
INVERSIÓN PÚBLICA	\$0.00	\$0.00
INVERSIÓN PÚBLICA NO CAPITALIZABLE	\$0.00	\$0.00
Total de Gastos y otras Pérdidas	\$62,942.02	\$62,651.76
Resultado del Ejercicio (Ahorro/Desahorro)	\$215,520.00	\$244,120.23

En la presente de decir verdad declaramos que los Estados Financieros y sus notas, son razonablemente correctos y son responsabilidad del emisor.


LIC. GABRIELA RIVERA GRIMALDO
DIRECTORA GENERAL


C. DIEGO ARMANDO SALAZAR
ADMINISTRATIVO



AGENCIA PRO SAN LUIS SAN LUIS POTOSÍ

Estado de Variaciones en la Hacienda Pública

Del 01 de Enero al 30 de Noviembre de 2020

Concepto	Hacienda Pública/ Patrimonio Contribuido	Hacienda Pública/ Patrimonio Generado De Ejercicios Anteriores	Hacienda Pública/ Patrimonio Generado Del Ejercicio	Exceso o Insuficiencia en la Actualización de la Hacienda Pública / Patrimonio	Total
HACIENDA PÚBLICA/PATRIMONIO CONTRIBUIDO NETO 2018					
APORTACIONES	\$0.00	\$0.00	\$0.00	\$0.00	\$0.00
DONACIONES DE CAPITAL	\$0.00	\$0.00	\$0.00	\$0.00	\$0.00
ACTUALIZACIÓN DE LA HACIENDA PÚBLICA/PATRIMONIO	\$0.00	\$0.00	\$0.00	\$0.00	\$0.00
HACIENDA PÚBLICA /PATRIMONIO GENERADO NETO 2019					
RESULTADOS DEL EJERCICIO (AHORRO/ DESAHORRO)	\$0.00	\$263,254.34	\$261,420.23	\$0.00	\$504,374.57
RESULTADOS DE EJERCICIOS ANTERIORES	\$0.00	\$0.00	\$241,175.23	\$0.00	\$241,175.23
REVALUOS	\$0.00	\$263,264.34	\$0.00	\$0.00	\$263,264.34
RESERVAS	\$0.00	\$0.00	\$0.00	\$0.00	\$0.00
RECTIFICACIONES DE RESULTADOS DE EJERCICIOS ANTERIORES					
EXCESO O INSUFICIENCIA EN LA ACTUALIZACIÓN DE LA HACIENDA PÚBLICA/PATRIMONIO NETO 2019					
RESULTADO POR POSICIÓN MONETARIA	\$0.00	\$0.00	\$0.00	\$0.00	\$0.00
RESULTADO POR TENENCIA DE ACTIVOS MONETARIOS	\$0.00	\$0.00	\$0.00	\$0.00	\$0.00
HACIENDA PÚBLICA / PATRIMONIO NETO FINAL 2019					
VARIACIONES EN LA TENENCIA DE ACTIVOS MONETARIOS	\$0.00	\$263,254.34	\$261,120.73	\$0.00	\$504,374.57
2020	\$0.00	\$0.00	\$0.00	\$0.00	\$0.00
APORTACIONES	\$0.00	\$0.00	\$0.00	\$0.00	\$0.00
CONACIONES DE CAPITAL	\$0.00	\$0.00	\$0.00	\$0.00	\$0.00
ACTUALIZACIÓN DE LA HACIENDA PÚBLICA/PATRIMONIO	\$0.00	\$0.00	\$0.00	\$0.00	\$0.00
VARIACIONES DE LA HACIENDA PÚBLICA / PATRIMONIO GENERADO NETO 2020					
RESULTADOS DEL EJERCICIO (AHORRO/ DESAHORRO)	\$0.00	\$0.00	\$216,320.58	\$0.00	\$216,320.58
RESULTADOS DE EJERCICIOS ANTERIORES	\$0.00	\$78,830.33	\$241,120.23	\$0.00	\$162,450.60
REVALUOS	\$0.00	\$0.00	\$0.00	\$0.00	\$0.00
RESERVAS	\$0.00	\$0.00	\$116,760.61	\$0.00	\$116,760.61
RECTIFICACIONES DE RESULTADOS DE EJERCICIOS ANTERIORES	\$0.00	\$0.00	\$0.00	\$0.00	\$0.00
CAMBIO EN EL EXCESO O INSUFICIENCIA EN LA ACTUALIZACIÓN DE LA HACIENDA PÚBLICA/PATRIMONIO NETO 2020					
RESULTADO POR POSICIÓN MONETARIA	\$0.00	\$0.00	\$0.00	\$0.00	\$0.00
RESULTADO POR TENENCIA DE ACTIVOS MONETARIOS	\$0.00	\$0.00	\$0.00	\$0.00	\$0.00
HACIENDA PÚBLICA / PATRIMONIO NETO FINAL 2020					
	\$0.00	\$341,914.97	\$88,156.37	\$0.00	\$441,070.34

Bajo protesta de decir verdad declaramos que los Estados Financieros y sus notas, son razonablemente correctos y son responsabilidad del emisor.

LIC. GABRIELA RIVERA GRIMALDO
DIRECTORA GENERAL

CP DIEGO ARMANDO SALAZAR MUÑOZ
ADMINISTRATIVO



**AGENCIA PRO SAN LUIS
SAN LUIS POTOSÍ**
Estado de Cambios en la Situación Financiera
Al 30 de Noviembre 2020 y 2019

	<u>Origen</u>	<u>Aplicación</u>
ACTIVO	\$27,505.18	
ACTIVO CIRCULANTE		\$11,620.66
EFFECTIVO Y EQUIVALENTES		\$21,230.60
DERECHOS A RECIBIR EFECTIVO O EQUIVALENTES	\$9,601.85	
DERECHOS A RECIBIR BIENES O SERVICIOS		
INVENTARIOS		
ALMACENES		
ESTIMACIÓN POR PERDIDA O DETERIORO DE ACTIVOS CIRCULANTES		
OTROS ACTIVOS CIRCULANTES		
ACTIVO NO CIRCULANTE	\$29,133.84	
INVERSIONES FINANCIERAS A LARGO PLAZO		
DERECHOS A RECIBIR EFECTIVO O EQUIVALENTES A LARGO PLAZO		
BIENES INMUEBLES, INFRAESTRUCTURA Y CONSTRUCCIONES EN PROCESO		
BIENES MUEBLES		
ACTIVOS INTANGIBLES		
DEPRECIACION, DETERIORO Y AMORTIZACIÓN ACUMULADA DE BIENES	\$38,133.84	
ACTIVOS DIFERIDOS		
ESTIMACIÓN POR PERDIDA O DETERIORO DE ACTIVOS NO CIRCULANTES		
OTROS ACTIVOS NO CIRCULANTES		
PASIVO	\$35,798.04	
PASIVO CIRCULANTE	\$35,798.04	
CUENTAS POR PAGAR A CORTO PLAZO	\$35,798.04	
DOCUMENTOS POR PAGAR A CORTO PLAZO		
PORCIÓN A CORTO PLAZO DE LA DEUDA PÚBLICA A LARGO PLAZO		
TÍTULOS Y VALORES A CORTO PLAZO		
PASIVOS DIFERIDOS A CORTO PLAZO		
FONDOS Y BIENES DE TERCEROS EN GARANTÍA Y/O ADMINISTRACIÓN A CORTO PLAZO		
PROVISIONES A CORTO PLAZO		
OTROS PASIVOS A CORTO PLAZO		
PASIVO NO CIRCULANTE		
CUENTAS POR PAGAR A LARGO PLAZO		
DOCUMENTOS POR PAGAR A LARGO PLAZO		
DEUDA PÚBLICA A LARGO PLAZO		
PASIVOS DIFERIDOS A LARGO PLAZO		
FONDOS Y BIENES DE TERCEROS EN GARANTÍA Y/O ADMINISTRACIÓN A LARGO PLAZO		
PROVISIONES A LARGO PLAZO		
HACIENDA PÚBLICA/ PATRIMONIO		\$63,304.23
HACIENDA PÚBLICA/PATRIMONIO CONTRIBUIDO		
APORTACIONES		
DONACIONES DE CAPITAL		
ACTUALIZACIÓN DE LA HACIENDA PÚBLICA/PATRIMONIO		
HACIENDA PÚBLICA/PATRIMONIO GENERADO		\$63,304.23
RESULTADOS DEL EJERCICIO (AHORRO) O (SAHORRO)		\$25,268.25
RESULTADOS DE EJERCICIOS ANTERIORES	\$78,665.63	
REVALÚOS		
RESERVAS		
RECTIFICACIONES DE RESULTADOS DE EJERCICIOS ANTERIORES		\$116,165.61
EXCESO O INSUFICIENCIA EN LA ACTUALIZACIÓN DE LA HACIENDA PÚBLICA/ PATRIMONIO		
PATRIMONIO		
RESULTADO POR POSICIÓN MONETARIA		
RESULTADO POR TENENCIA DE ACTIVOS NO MONETARIOS		

"Bajo protesta de decir verdad declaramos que los Estados Financieros y sus notas, son razonablemente correctos y son responsabilidad del emisor".

LIC. GABRIELA RIVERA GRIMALDO
DIRECTORA GENERAL


CP DIEGO ARMANDO SAVAIZER MIER
ADMINISTRATIVO




**AGENCIA PRO SAN LUIS
SAN LUIS POTOSÍ
Estado de Flujos de Efectivo
Del 01/ene/2020 al 30/ene/2020**

Concepto	2020	2019
FLUJOS DE EFECTIVO DE LAS ACTIVIDADES DE OPERACIÓN		
ORIGEN	\$7,662,760.90	\$4,691,964.18
IMPUESTOS	50.00	99.00
CUOTAS Y APORTACIONES DE SEGURIDAD SOCIAL	90.00	90.00
CONTRIBUCIONES DE MUJERAS	50.00	90.00
CONVENIOS	50.00	90.00
PRODUCTOS	90.00	5000.00
AFROVINCAMIENTOS	50.00	90.00
INGRESOS POR VENTA DE BIENES Y PRESTACIÓN DE SERVICIOS	14,241.37	5053.70
APORTACIONES, APORTACIONES, COVENIOS, INICIATIVAS FINANZADAS DE LA COOPERACIÓN FISCAL Y FONDOS DISTINTOS DE APORTACIONES	90.00	90.00
TRANSFERENCIAS, ASIGNACIONES, SUBSIDIOS Y SUBVENCIÓNES, Y PENSIONES Y JUZGACIONES	97,000,408.99	54,500,510.46
OTROS ORÍGENES DE OPERACIÓN	50.00	90.00
APLICACIÓN	\$7,001,148.64	\$4,469,089.99
SERVICIOS PERSONALES	\$3,300,304.79	\$7,372,289.97
MATERIALES Y SUMINISTROS	\$188,315.64	\$127,754.30
SERVICIOS GENERALES	\$340,607.97	\$711,477.77
TRANSFERENCIAS INTERNAS Y ASIGNACIONES AL SECTOR PÚBLICO	50.00	90.00
TRANSFERENCIAS AL RESTO DEL SECTOR PÚBLICO	50.00	90.00
BENEFICIOS Y SUBVENCIÓNES	90.00	50.00
AYUDAS SOCIALES	50.00	50.00
PENSIONES Y JUZGACIONES	50.00	50.00
TRANSFERENCIAS A FOMENTO, MANDATOS Y OTROS ANÁLOGOS	50.00	90.00
TRANSFERENCIAS A LA SEGURIDAD SOCIAL	90.00	99.99
DONATIVOS	90.00	90.00
TRANSFERENCIAS AL EXTERIOR	50.00	50.00
PARTICIPACIONES	50.00	90.00
APORTACIONES	90.00	50.00
CONVENIOS	\$1,000,000.00	50.00
OTRAS APLICACIONES DE OPERACIÓN	5107,571.34	827,071.18
FLUJOS NETOS DE EFECTIVO POR ACTIVIDADES DE OPERACIÓN	\$63,608.88	\$21,874.95
FLUJOS DE EFECTIVO DE LAS ACTIVIDADES DE INVERSIÓN		
ORIGEN	\$0.00	\$0.00
BENEFICIOS INMUEBLES, INFRAESTRUCTURA Y CONSTRUCCIONES EN PROCESO	90.00	90.00
BENEFICIOS MUEBLES	90.00	90.00
OTROS ORÍGENES DE INVERSIÓN	90.00	90.00
APLICACIÓN	\$0.00	\$0.00
BENEFICIOS INMUEBLES, INFRAESTRUCTURA Y CONSTRUCCIONES EN PROCESO	90.00	90.00
BENEFICIOS MUEBLES	90.00	90.00
OTRAS APLICACIONES DE INVERSIÓN	90.00	90.00
FLUJOS NETOS DE EFECTIVO POR ACTIVIDADES DE INVERSIÓN	\$0.00	\$0.00
FLUJO DE EFECTIVO DE LAS ACTIVIDADES DE FINANCIAMIENTO		
ORIGEN	\$0.00	\$0.00
EMPLEAMIENTO INTERNO	50.00	50.00
EXTERNO	50.00	90.00
INTERNO	90.00	50.00
EXTERNO	90.00	90.00
OTROS ORÍGENES DE FINANCIAMIENTO	90.00	90.00
APLICACIÓN	\$0.00	\$0.00
SERVICIOS DE LA DEUDA	90.00	90.00
INTERNO	90.00	90.00
EXTERNO	90.00	90.00
OTRAS APLICACIONES DE FINANCIAMIENTO	90.00	90.00
FLUJOS NETOS DE EFECTIVO POR ACTIVIDADES DE FINANCIAMIENTO	\$0.00	\$0.00
INCREMENTO(DISMINUCIÓN) NETA EN EL EFECTIVO Y EQUIVALENTES AL EFECTIVO Y EQUIVALENTES AL EFECTIVO AL INICIO DEL EJERCICIO	\$63,608.88	\$21,874.95
EFECTIVO Y EQUIVALENTES AL EFECTIVO AL FINAL DEL EJERCICIO	\$249,382.96	\$228,554.26
EFECTIVO Y EQUIVALENTES AL EFECTIVO AL INICIO DEL EJERCICIO	\$185,774.07	\$206,679.31

*Este estado de flujo de efectivo se prepara de acuerdo con los Estados Financieros y sus notas, son razonablemente correctos y son responsabilidad del órgano emisor.


LIC. ESCARIL ARIAS RAMÍREZ
DIRECTORA GENERAL


CP DIEGO ARMANDO SALAZAR MUÑOZ
ADMINISTRATIVO

NOTAS A LOS ESTADOS FINANCIEROS

Con el propósito de dar cumplimiento a los artículos 46 y 49 de la ley general de contabilidad gubernamental, la **AGENCIA PRO SAN LUIS** acompaña las siguientes notas a los estados financieros teniendo presente los postulados de revelación suficiente e importancia relativa con la finalidad que la información sea de mayor utilidad para los usuarios al 30 de Noviembre de 2020.

Notas de desglose

1) Notas al estado de situación financiera

LA Agencia Pro San Luis presenta los siguientes saldos

Activo

1.1.1.2 Bancos

Al cierre del periodo se utilizan las siguientes cuentas bancarias dentro de la cual se administran los recursos transferidos por Gobierno del Estado de San Luis Potosí de forma periódica.

Banco	Cuenta	Referencia	Importe
Banorte	1112-01-0001	Cta. 0497311289	170,798.80
Banorte	1112-01-0002	Cta. 0334585340	10,287.25
Banorte	1112-01-0005	Cta. 101699038	12,000.00
Banorte	1112-01-0006	Cta. 1101743887	209,373.77
			402,459.82

1.1.2.3 Deudores diversos por cobrar

Cuenta	Nombre	Importe
1123-02	Gastos a comprobar	2,400.05

1.2.0.0 Bienes muebles, inmuebles e intangibles

Al momento la Agencia Pro San Luis cuenta con las siguientes adquisiciones de bienes muebles e inmuebles de su propiedad en los siguientes rubros

Cog	Tipo de Activo	Tasa de depreciación	Valor del activo	Depreciación acumulada	Depreciación del ejercicio
511	Muebles de oficina y estantería	20.0%	171,206.13	35,297.32	11,770.44
515	Equipo de computo	33.3%	94,800.54	69,715.25	21,585.11
519	Otros mobiliario y equipo de administración	10.0%	8,779.67	1,483.80	603.57
523	Cámaras fotográficas	10.0%	8,299.00	4,495.40	1,901.90
591	Software	50.0%	6,762.80	5,072.16	0.00
	Totales		289,848.14	116,063.93	35,861.02

Los Activos sujetos a valuación y depreciación, con el fin de realizar los registros contables con base en las reglas de registro y valoración del patrimonio contemplado en el artículo 27 de LGCG, se tomará en cuenta para poder cumplir con la depreciación de los bienes muebles e inmuebles utilizando el método del punto 6 de "Acuerdo por el que se emiten las reglas específicas del registro y valoración del patrimonio".

Pasivo

2.1.1.2 Proveedores por pagar a corto plazo

Al cierre del periodo no se cuenta con adeudos a proveedores.

2.1.1.7 Retenciones y contribuciones por pagar a largo plazo

Al cierre del periodo se cuentan con las siguientes obligaciones fiscales pendientes de enterar por **\$142,073.54**

II) Notas al estado de actividades

Ingresos

La Agencia Pro San Luis recibe como ingreso las transferencias autorizadas en el Presupuesto de egresos del Estado y al final de periodo asciende a **\$4,060,408.83**

Se registra un ingreso por convenio gestionado a FIDECO por **\$3,000,000.00**

Se registra un ingreso por ingresos por venta de bienes y servicios de **\$4,341.27**

Gastos y otras pérdidas:

Las erogaciones autorizadas para el desarrollo de las actividades de la Agencia Pro San Luis se ubican dentro de los capítulos del gasto y reflejan al cierre del periodo los siguientes importes.

Servicios personales	3,302,354.79
Materiales y suministros	168,315.64
Servicios generales	342,897.77
Participaciones y aportaciones	3,000,000.00
Otros gastos y pérdidas	35,881.02

III) Notas al estado de variación en la hacienda pública

Se registran las siguientes variaciones netas al cierre del ejercicio como inicio de operaciones de la Agencia Pro San Luis

Concepto	Hacienda pública/ Patrimonio generado en ejercicios anteriores	Hacienda pública/ Patrimonio generado del ejercicio
Ejercicio 2019	253,254.34	241,120.23
Ejercicio 2020	341,914.97	215,320.98

IV) Notas al estado de flujos de efectivo

El análisis de los saldos de Efectivo y Equivalentes al efectivo se conforma de la siguiente manera:

Saldo Inicial	AÑO 2020	AÑO 2019
Efectivo	4,500.00	4,500.00
Bancos/Tesorería	338,852.95	329,354.26
Bancos/Dependencias y otros	0.00	0.00
Total	343,352.95	333,854.26

Saldo Final	AÑO 2020	AÑO 2019
Efectivo	4,500.00	4,500.00
Bancos/Tesorería	402,459.52	381,229.12
Bancos/Dependencias y otros	0.00	0.00
Total	406,959.52	385,729.12

Notas de Memoria (Cuentas de Orden)

Las cuentas de orden se utilizan para registrar movimientos de valores que no afectan o modifiquen el balance de la Agencia Pro San Luis, sin embargo, su incorporación en libros es necesaria con fines de recordatorio contable, de control y en general sobre los aspectos administrativos, o bien, para consignar sus derechos o responsabilidades contingentes que puedan, o no, presentarse en el futuro.

Cuentas de orden contable y presupuestaria;

Contables:

- Valores
- Emisión de obligaciones
- Avelos y garantías
- Juicios
- Contratos para inversión mediante proyectos para prestación de servicios (pps) y similares
- Bienes concesionados o en comodato

Al cierre del periodo no se cuenta con información correspondiente a este rubro.

Presupuestarias:

Se cuenta con una apertura presupuestal para el ejercicio en curso de **\$5,177,218.00**


Se realiza una ampliación en el mes de Enero por **\$3,000,000.00** por concepto de Foro y Encuentro de negocios 2020

Se realizó una reducción al presupuesto derivado de la contingencia sanitaria existente, notificado por la Secretaría de Finanzas de Gobierno del Estado por la cantidad de **\$126,421.20**

Se realizó una ampliación para el cumplimiento del pago de servicios personales de acuerdo al tabulador de remuneraciones autorizado para el ejercicio 2020 por **\$101,006.41**

Destacando al cierre del periodo los siguientes saldos:

- Cuentas de ingresos
Recaudado **7,064,750.20**
- Cuentas de Egresos
Devengado **8,813,586.20**



AGENCIA PRO SAN LUIS SAN LUIS POTOSI

Conciliación entre los Ingresos Presupuestarios y Contables
Correspondiente Del 01/ene/2020 al 30/Nov/2020

Los datos en
Este Reporte son confidenciales

Fecha y Hora de Impresión: 04/11/2020 12:32 p.m.

1.- TOTAL DE INGRESOS PRESUPUESTARIOS	\$7,064,740.20
2. MÁS INGRESOS CONTABLES NO PRESUPUESTARIOS	
2.1 INGRESOS FINANCIEROS	\$0.00
2.2 INCREMENTO POR VARIACION DE INVENTARIOS	\$0.00
2.3 DISMINUCIÓN DEL EXCESO DE ESTIMACIONES POR PERDIDA O DETERIORO U OBSOLESCENCIA	\$0.00
2.4 DISMINUCIÓN DEL EXCESO DE PROVISIONES	\$0.00
2.5 OTROS INGRESOS Y BENEFICIOS VARIOS	\$0.00
2.6 OTROS INGRESOS CONTABLES NO PRESUPUESTARIOS	\$0.00
3. MENOS INGRESOS PRESUPUESTARIOS NO CONTABLES	
3.1 APROVECHAMIENTOS PATRIMONIALES	\$0.00
3.2 INGRESOS DER VACOS DE FINANCIAMIENTOS	\$0.00
3.3 OTROS INGRESOS PRESUPUESTARIOS NO CONTABLES	\$0.00
4. TOTAL DE INGRESOS CONTABLES	\$7,064,740.20



AGENCIA PRO SAN LUIS
SAN LUIS POTOSÍ
Conciliación entre los Egresos Presupuestarios y los Gastos Contables
Correspondiente Del 01/ene/2020 al 30/nov/2020

Fecha y Periodo: 12/31/20
Hora de Impresión: 12:33 p.m.

Imp: 4/09/2020
Rep: rptConciliacionPresupuestaria

1. TOTAL DE EGRESOS PRESUPUESTARIOS	\$8,813,468.26
2. MENOS EGRESOS PRESUPUESTARIOS NO CONTABLES	\$0.00
2.1 MATERIAS PRIMAS Y MATERIALES DE PRODUCCIÓN Y COMERCIALIZACIÓN	\$0.00
2.2 MATERIALES Y SUMINISTROS	\$0.00
2.3 MOBILIARIO Y EQUIPO DE ADMINISTRACIÓN	\$0.00
2.4 MOBILIARIO Y EQUIPO EDUCACIONAL Y RECREATIVO	\$0.00
2.5 EQUIPO E INSTRUMENTAL MÉDICO Y DE LABORATORIO	\$0.00
2.6 VEHÍCULOS Y EQUIPO DE TRANSPORTE	\$0.00
2.7 EQUIPO DE DEFENSA Y SEGURIDAD	\$0.00
2.8 VIGILANCIA, OTROS EQUIPOS Y HERRAMIENTAS	\$0.00
2.9 ACTIVOS BIOLÓGICOS	\$0.00
2.10 BIENES INMUEBLES	\$0.00
2.11 ACTIVOS INTANGIBLES	\$0.00
2.12 OBRA PÚBLICA EN BIENES DE DOMINIO PÚBLICO	\$0.00
2.13 OBRA PÚBLICA EN BIENES PROPIOS	\$0.00
2.14 ACCIONES Y PARTICIPACIONES DE CAPITAL	\$0.00
2.15 COMPRA DE TÍTULOS Y VALORES	\$0.00
2.16 CONCESIÓN DE PRÉSTAMOS	\$0.00
2.17 INDEMNIDADES EN FIDUCIARIOS, MANDATOS Y OTROS ANálogos	\$0.00
2.18 PROVISIONES PARA CONTINGENCIAS Y OTRAS ERRORES ESPECIALES	\$0.00
2.19 AMORTIZACIÓN DE LA DEUDA PÚBLICA	\$0.00
2.20 ADEUDOS DE EJERCICIOS FISCALES ANTERIORES (ADEPAB)	\$0.00
2.21 OTROS EGRESOS PRESUPUESTARIOS NO CONTABLES	\$0.00
3. MÁS GASTOS CONTABLES NO PRESUPUESTARIOS	\$36,981.02
3.1 ESTIMACIONES DEPRECIACIONES, DETERIORES, OBSOLESCENCIA Y AMORTIZACIONES	\$36,981.02
3.2 PROMOSIONES	\$0.00
3.3 DISMINUCIÓN DE INVENTARIOS	\$0.00
3.4 AUMENTO POR INSUFICIENCIA DE ESTIMACIONES POR PÉRDIDA DE TIEMPO U OBSOLESCENCIA	\$0.00
3.5 AUMENTO POR INSUFICIENCIA DE PROVISIONES	\$0.00
3.6 OTROS GASTOS	\$0.00



**AGENCIA PRO SAN LUIS
SAN LUIS POTOSÍ**

Conciliación entre los Egresos Presupuestarios y los Gastos Contables
Correspondiente Del 01/enero/2020 al 30/nov/2020

Del ejercicio
Folio 194/ContabilidadPresupuestaria

Fecha y
hora de Impresión: 06/11/2020
12:33 P.M.

3.7 OTROS GASTOS CONTABLES NO PRESUPUESTARIOS	\$0.00
4. TOTAL DE GASTOS CONTABLES	16,849,429.22

Notas de Gestión Administrativa

1. Introducción

Los estados financieros de la Agencia Pro San Luis, proveen de información financiera a los principales usuarios de la misma, al congreso y a los ciudadanos.

El objetivo del presente documento es la revelación del contexto y de los aspectos económicos-financieros más relevantes que influyeron en las decisiones del periodo y que fueron considerados en la elaboración de los estados financieros para la mayor comprensión de los mismos y sus particularidades.

De esta manera, se informa y explica la respuesta de la Agencia Pro San Luis a las condiciones relacionadas con la información financiera del periodo de gestión; además, de exponer aquellas políticas que podrían afectar la toma de decisiones en periodos posteriores.

2. Panorama económico y financiero

La Agencia Pro San Luis opera con los recursos autorizados por el Gobierno Estatal establecidos en la Ley de Presupuesto de Egresos del Estado de San Luis Potosí para el ejercicio en curso en el apartado correspondiente a la Administración Pública Paraestatal para el desarrollo total de sus funciones.

3. Autorización e historia

A) Fecha de creación

De acuerdo a lo estipulado en el decreto administrativo con fecha **02 de octubre de 2015** se crea la Agencia Pro San Luis como organismo público descentralizado del poder ejecutivo de Estado Libre y Soberano de San Luis Potosí, adscrito a la Secretaría de Desarrollo Económico.

B) Principales cambios en su estructura

La Agencia Pro San Luis cuenta con personalidad jurídica y patrimonio propios.

4. Organización y objeto social

A) Objeto social

Promoción y atracción de inversiones productivas para el Estado de San Luis Potosí, en materia agropecuaria, turística, industrial y en general toda la actividad productiva.

B) Régimen jurídico.

De acuerdo a la autorización por parte de la Secretaría de Hacienda y Crédito Público, a través del Servicio de Administración Tributaria se constituyó con el RFC **APS151002UFO**, con un régimen de capital **Sin Tipo de Sociedad**.

C) Consideraciones fiscales

- 1- Entero de retenciones mensuales de ISR por sueldos y salarios
- 2- Declaración informativa mensual de Proveedores
- 3- Entero de cuotas y aportaciones de Seguridad Social
- 4- Entero del Impuesto sobre Nómina

D) Estructura organizacional básica.

La Agencia Pro San Luis contará para el despacho de los asuntos de su competencia con:

- I- Junta de Gobierno
- II- Director general

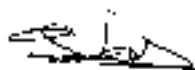
5 Bases de preparación de los estados financieros

La emisión de información contable base para su integración en los formatos oficiales de los Estados Financieros de la Agencia Pro San Luis fueron realizados de acuerdo a la Ley de General de Contabilidad Gubernamental en conjunto con las disposiciones legales aplicables y las condiciones emitidas por el CONAC.

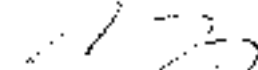
La información contenida se basa de acuerdo al Marco Conceptual y los Postulados Básicos de Contabilidad Gubernamental, así como todas las disposiciones que se generen y publiquen dentro de la página oficial de CONAC.

6 Partes relacionadas

Se establece que no existen partes relacionadas dentro de la Agencia Pro San Luis que pudieran ejercer influencia significativa sobre la toma de decisiones financieras y operativas.



GABRIELA R. VERA GRIMALDO
DIRECTORA GENERAL



DIEGO ARMANDO SALAZAR MUÑOZ
ADMINISTRATIVO



AGENCIA PRO SAN LUIS
SAN LUIS POTOSÍ
Estado Analítico del Activo
Del 01 de Enero al 30 de Noviembre 2020

Concepto	Saldo Inicial 1	Cargos del periodo 2	Abonos del periodo 3	Saldo Final 4(1+2-3)	Variación del Periodo (4-1)
ACTIVO	\$352,098.24	\$14,823,207.82	\$14,692,052.38	\$593,143.88	\$29,145.64
ACTIVO CIRCULANTE	\$343,363.81	\$14,823,207.82	\$14,886,201.16	\$400,369.87	\$69,009.89
EFFECTIVO Y EQUIVALENTES	\$343,362.96	\$7,434,050.26	\$7,370,463.60	\$406,659.62	\$63,296.66
DERECHOS A RECIBIR EFFECTIVO O EQUIVALENTES	\$0.00	\$7,168,117.56	\$7,165,717.56	\$2,400.00	\$2,400.00
DERECHOS A RECIBIR BIENES O SERVICIOS	\$0.00	\$0.00	\$0.00	\$0.00	\$0.00
INVENTARIOS	\$0.00	\$0.00	\$0.00	\$0.00	\$0.00
ALMACENES	\$0.00	\$2.00	\$0.00	\$2.00	\$0.00
ESTIMACIÓN POR PÉRDIDA O DETERIORO DE ACTIVOS CIRCULANTES	\$0.00	\$0.00	\$0.00	\$0.00	\$0.00
OTROS ACTIVOS CIRCULANTES	\$0.00	\$0.00	\$0.00	\$0.00	\$0.00
ACTIVO NO CIRCULANTE	\$208,645.20	\$0.00	\$16,861.02	\$173,784.21	-\$33,861.02
INVERSIONES FINANCIERAS A LARGO PLAZO	\$0.00	\$0.00	\$0.00	\$0.00	\$0.00
DERECHOS A RECIBIR EFFECTIVO O EQUIVALENTES A LARGO PLAZO	\$0.00	\$0.00	\$0.00	\$0.00	\$0.00
BIENES INMUEBLES, INFRAESTRUCTURA Y CONSTRUCCIONES EN PROCESO	\$0.00	\$0.00	\$0.00	\$0.00	\$0.00
BIENES MUEBLES	\$208,085.34	\$0.00	\$0.00	\$208,085.34	\$0.00
ACTIVOS INTANGIBLES	\$6,762.99	\$0.00	\$0.00	\$6,762.99	\$0.00
DEPRECIACIÓN, DETERIORO Y AMORTIZACIÓN ACUMULADA DE BIENES	-\$60,202.13	\$0.00	\$16,861.02	-\$43,341.11	-\$35,861.02
ACTIVOS DIFERIDOS	\$0.00	\$0.00	\$0.00	\$0.00	\$0.00
ESTIMACIÓN POR PÉRDIDA O DETERIORO DE ACTIVOS NO CIRCULANTES	\$0.00	\$0.00	\$0.00	\$0.00	\$0.00
OTROS ACTIVOS NO CIRCULANTES	\$0.00	\$0.00	\$0.00	\$0.00	\$0.00

Ejemplo de declaración de veracidad de los Estados Financieros y sus notas. Es la responsabilidad de los servidores y con responsabilidad del emisor.

LIC. GABRIELA RIVERA GRIMALDO
DIRECTORA GENERAL

CP DIEGO ARMANDO SALAZAR MUÑOZ
ADMINISTRATIVO



AGENCIA PRO SAN LUIS SAN LUIS POTOSÍ

Balanza de Comprobación del 01/ene/2020 al 30/nov/2020

Cuentas de Mayor con saldo y/o movimientos. (De la cuenta: 1000 a la 9000)

Fecha y hora de impresión: 12/01/2020 12:51 P.m.

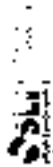
Núm. Cuenta	Nombre de la cuenta	SALDO ANTERIOR		MOVIMIENTOS		SALDO ACTUAL	
		DEUDOR	ACREEDOR	DEUDOR	ACREEDOR	DEUDOR	ACREEDOR
3 5019	DEPRECIACIÓN DE BIENES MUEBLES	\$0.00	\$75,661.02	\$0.00	\$0.00	\$75,661.02	\$0.00
3 8123	LEY DE INGRESOS ESTIMADA	\$0.00	\$5,177,218.00	\$5,177,218.00	\$0.00	\$5,177,218.00	\$0.00
3 8123	LEY DE INGRESOS POR EJERCER	\$0.00	\$7,181,171.40	\$7,181,171.40	\$0.00	\$7,181,171.40	\$0.00
3 8130	MODIFICACIONES A LA LEY DE INGRESOS ESTIMADA	\$0.00	\$3,101,008.41	\$3,101,008.41	\$0.00	\$3,101,008.41	\$0.00
3 8140	LEY DE INGRESOS DE VENGADA	\$0.00	\$1,064,753.20	\$1,064,753.20	\$0.00	\$1,064,753.20	\$0.00
3 8153	LEY DE INGRESOS RECAUDADA	\$0.00	\$0.00	\$0.00	\$0.00	\$0.00	\$0.00
3 8210	PRESUPUESTO DE EGRESOS APROBADO	\$0.00	\$0.00	\$5,177,218.00	\$0.00	\$5,177,218.00	\$0.00
3 8220	PRESUPUESTO DE EGRESOS POR EJERCER	\$0.00	\$6,547,340.43	\$6,547,340.43	\$0.00	\$6,547,340.43	\$0.00
3 8230	MODIFICACIONES AL PRESUPUESTO DE EGRESOS APROBADO	\$0.00	\$106,458.20	\$106,458.20	\$0.00	\$106,458.20	\$0.00
3 8240	PRESUPUESTO DE EGRESOS COMPROMETIDO	\$0.00	\$7,182,013.66	\$7,182,013.66	\$0.00	\$7,182,013.66	\$0.00
3 8250	PRESUPUESTO DE EGRESOS DEVENGADO	\$0.00	\$6,813,568.30	\$6,813,568.30	\$0.00	\$6,813,568.30	\$0.00
3 8260	PRESUPUESTO DE EGRESOS EJERCIDO	\$0.00	\$6,813,568.30	\$6,813,568.30	\$0.00	\$6,813,568.30	\$0.00
3 8270	PRESUPUESTO DE EGRESOS PAGADO	\$0.00	\$6,813,568.30	\$6,813,568.30	\$0.00	\$6,813,568.30	\$0.00
SUBTOTAL		\$633,931.15	\$65,261.15	\$65,467,066.35	\$69,437,269.35	\$63,816,243.45	\$29,652,243.45



AGENCIA
PRO SAN LUIS

2

INFORMACION PRESUPUESTARIA



AGENCIA PRO SAN LUIS SAN LUIS POTOSÍ

Estado Analítico de Ingresos
Del 01/enero/2020 Al 30/nov/2020

Fecha y período: 04/05/2020
hora de Impresión: 0:11 p.m.

Ver sistema:
http://sistemas.prosanluis.gob.mx/ACTA

Rubros de los Ingresos	Ingreso					Diferencia (8=6-7)
	Estimado (1)	Aportaciones / Reducciones (2)	Modificado (3=1+2)	Devengados (4)	Recaudado (5)	
IMPUESTOS	\$0.00	\$0.00	\$0.00	\$0.00	\$0.00	0.00
CUOTAS Y APORTACIONES DE SEGURIDAD SOCIAL	\$0.00	\$0.00	\$0.00	\$0.00	\$0.00	0.00
CONTRIBUCIONES DE VEHICULOS	\$0.00	\$0.00	\$0.00	\$0.00	\$0.00	0.00
DERECHOS	\$0.00	\$0.00	\$0.00	\$0.00	\$0.00	0.00
PRODUCTOS	\$0.00	\$0.00	\$0.00	\$0.00	\$0.00	0.00
APROVECHAMIENTOS	\$0.00	\$0.00	\$0.00	\$0.00	\$0.00	0.00
INGRESOS POR VENTA DE BIENES, PRESTACIÓN DE SERVICIOS	\$13,000.00	\$0.00	\$13,000.00	\$4,341.37	\$4,341.37	-8,658.63
PARTICIPACIONES, APORTACIONES, COMPENIOS, INCENTIVOS Y	\$0.00	\$0.00	\$0.00	\$0.00	\$0.00	0.00
TRANSFERENCIAS, ASIGNACIONES, SUBSIDIOS Y SUBVENCIÓN	\$5,184,218.00	\$2,874,585.21	\$8,058,803.21	\$7,080,408.83	\$7,063,408.83	1,086,180.63
INGRESOS DERIVADOS DE FINANCIAMIENTO	\$0.00	\$0.00	\$0.00	\$0.00	\$0.00	0.00
Total	\$5,177,218.00	\$2,874,585.21	\$8,051,803.21	\$7,084,760.20	\$7,066,760.20	1,887,533.20

Estado Analítico de Ingresos por Fuente de Financiamiento

Ingresos del Poder Ejecutivo Federal o Estatal y de los Municipios	Ingreso					Diferencia (8=6-7)
	Estimado (1)	Aportaciones / Reducciones (2)	Modificado (3=1+2)	Devengados (4)	Recaudado (5)	
IMPUESTOS	\$0.00	\$0.00	\$0.00	\$0.00	\$0.00	0.00
CUOTAS Y APORTACIONES DE SEGURIDAD SOCIAL	\$0.00	\$0.00	\$0.00	\$0.00	\$0.00	0.00
CONTRIBUCIONES DE MEJORA	\$0.00	\$0.00	\$0.00	\$0.00	\$0.00	0.00
DERECHOS	\$0.00	\$0.00	\$0.00	\$0.00	\$0.00	0.00
PRODUCTOS	\$0.00	\$0.00	\$0.00	\$0.00	\$0.00	0.00
APROVECHAMIENTOS	\$0.00	\$0.00	\$0.00	\$0.00	\$0.00	0.00
PARTICIPACIONES, APORTACIONES, COMPENIOS, INCENTIVOS	\$0.00	\$0.00	\$0.00	\$0.00	\$0.00	0.00
TRANSFERENCIAS, ASIGNACIONES, SUBSIDIOS Y SUBVENCIÓN	\$0.00	\$0.00	\$0.00	\$0.00	\$0.00	0.00
Total	\$0.00	\$0.00	\$0.00	\$0.00	\$0.00	0.00

Ingresos de los Entes Públicos de los Poderes Legislativo y Judicial, de los Órganos Autónomos y del Sector Parastatal o Paramunicipal, así como de las Empresas Productivas del Estado

CUOTAS Y APORTACIONES DE SEGURIDAD SOCIAL	\$0.00	\$0.00	\$0.00	\$0.00	\$0.00	0.00
PRODUCTOS	\$0.00	\$0.00	\$0.00	\$0.00	\$0.00	0.00
INGRESOS POR VENTA DE BIENES, PRESTACIÓN DE SERVICIO	\$13,000.00	\$0.00	\$13,000.00	\$4,341.37	\$4,341.37	-8,658.63
TRANSFERENCIAS, ASIGNACIONES, SUBSIDIOS Y SUBVENCIÓN	\$5,164,218.00	\$2,874,585.21	\$8,038,803.21	\$7,080,408.83	\$7,063,408.83	1,866,180.63
Total	\$5,177,218.00	\$2,874,585.21	\$8,051,803.21	\$7,084,760.20	\$7,066,760.20	1,887,533.20

Ingresos Derivados de Financiamiento

INGRESOS DERIVADOS DE FINANCIAMIENTO	\$0.00	\$0.00	\$0.00	\$0.00	\$0.00	0.00
Total	\$0.00	\$0.00	\$0.00	\$0.00	\$0.00	0.00

Ingresos Excedentes



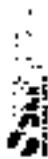
AGENCIA PRO SAN LUIS
SAN LUIS POTOSÍ
Estado Analítico de Ingresos
Del 01/ener/2020 Al 30/novi/2020

Dirigido a:
Pro. Jefatura Municipal Ingresos C.P. 2019

Fecha y hora de impresión: 01/11/2020 01:11 p.m.

U.C. GABRIELA RIVERA GRIMALDO
DIRECTORA GENERAL

GPT DIEGO ARMANDO SALAZAR MILNICZ
ADMINISTRATIVO



**AGENCIA PRO SAN LUIS
SAN LUIS POTOSÍ**

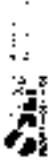
Estado Analítico del Ejercicio Presupuesto de Egresos

Unidad Ejecutora: Rep. de San Luis Potosí, S. P. de C. V.
Rep. de San Luis Potosí, S. P. de C. V.

Clasificación Administrativa
1 Del 01/ene/2020 Al 30/Nov/2020

Fecha: 04/ene/2020
Hora de Impresión: 11:11 p.m.

Concepto	Egresos					
	Aprobado 1	Ampliaciones/ Reducciones 2	Modificado 3=(1+2)	Devengado 4	Pagado 6	Subejercicio 8=(3-4)
100 DIRECCION GENERAL						
101 Director general	\$2,590,541.02	\$2,073,195.21	\$5,523,077.13	\$4,859,207.48	\$4,859,207.48	\$664,829.05
DIRECCION GENERAL	\$2,590,541.02	\$2,073,195.21	\$5,523,077.13	\$4,859,207.48	\$4,859,207.48	\$664,829.05
200 INDUSTRIA						
201 Area de industria	\$697,580.45	\$34,050.60	\$681,743.43	\$429,070.68	\$429,070.68	\$232,577.75
202 Area de Turismo	\$401,256.72	\$4,070.00	\$405,255.12	\$223,280.03	\$223,280.03	\$181,904.48
INDUSTRIA	\$1,098,837.17	\$38,120.60	\$1,087,988.65	\$762,281.81	\$762,281.81	\$314,477.23
300 AGROINDUSTRIA						
301 Area de Agroindustria	\$1,071,177.85	\$21,207.00	\$1,049,897.65	\$738,077.73	\$738,077.73	\$251,855.26
AGROINDUSTRIA	\$1,071,177.85	\$21,207.00	\$1,049,897.65	\$738,077.73	\$738,077.73	\$251,855.26
400 ADMINISTRATIVA						
401 Area administrativa	\$486,449.26	\$34,510.00	\$511,059.55	\$404,041.68	\$404,041.68	\$107,047.87
ADMINISTRATIVA	\$486,449.26	\$34,510.00	\$511,059.55	\$404,041.68	\$404,041.68	\$107,047.87
Total Final	\$5,177,218.28	\$5,177,218.21	\$10,354,436.49	\$8,815,688.36	\$8,815,688.36	\$1,538,286.01



**AGENCIA PRO SAN LUIS
SAN LUIS POTOSÍ**

Estado Analítico del Ejercicio Presupuesto de Egresos


Clasificación Administrativa
J Del 01/ene/2020 Al 30/ene/2020

Fecha y Hora de Impresión: 24/ene/2020 01:11 PM

Dir: General
Map: EstadoPresup.analitico.pasa_LAS

Concepto	Egresos					Subejercicio 6 = (3 . 4)
	Aprobado 1	Ampliaciones / Reducciones 2	Modificado 3 = (1+2)	Devengado 4	Pagado 6	


LIC. GERBERLA RIVERA-GRIMOLINO
DIRECTORA GENERAL


CP DIEGO ARMANDO SALAZAR MUÑOZ
ADMINISTRATIVO



**AGENCIA PRO SAN LUIS
SAN LUIS POTOSÍ**

Estado Analítico del Ejercicio Presupuesto de Egresos

Fecha y Hora de Impresión: 01/12/2020 01:12 p.m.

Clasificación Administrativa - Orden de Gobierno
Del 01/ener/2020 Al 30/mar/2020

Reporte: Egresos_UA3_G05C

Concepto	Egresos					Subterficio 6 = (3 - 4)
	Aprobado 1	Revoluciones / (Modificaciones) 2	Modificado 3=(1+2)	Devengado 4	Pagado 5	

TOTAL DEL GASTO	\$0.00	\$0.00	\$0.00	\$0.00	\$0.00	\$0.00
PODER EJECUTIVO	\$0.00	\$0.00	\$0.00	\$0.00	\$0.00	\$0.00
PODER LEGISLATIVO	\$0.00	\$0.00	\$0.00	\$0.00	\$0.00	\$0.00
PODER JUDICIAL	\$0.00	\$0.00	\$0.00	\$0.00	\$0.00	\$0.00
ORGANOS AUTONOMOS	\$0.00	\$0.00	\$0.00	\$0.00	\$0.00	\$0.00

LIC. GABRIELA NIVERA GRIJALVA
DIRECTORA GENERAL

CP DIEGO ARMANDO SALAZAR MUÑOZ
ADMINISTRATIVO



**AGENCIA PRO SAN LUIS
SAN LUIS POTOSÍ**

Estado Analítico del Ejercicio Presupuesto de Egresos

31 de mayo de 2020
Map: info@sanluisprosanluis.gob.mx

Clasificación Administrativa - Sector Paraestatal
Del 01/enero/2020 Al 30/mayo/2020

Fecha y CAJAL: 20/20
Número de licitación: 01/12/1-20


Concepto	Egresos					Subejercicio 6 = (3 + 4)
	Aprobado 1	Ampliaciones / Reducciones 2	Modificado 3 = (1 + 2)	Devengado 4	Pagado 5	
TOTAL DEL GASTO	\$5,177,218.00	\$2,974,566.21	\$8,151,803.21	\$6,813,568.20	\$6,813,568.20	\$1,338,235.01
ENTIDADES PARAESTATALES Y FIDEICOMISOS NO EMPRESARIALES Y NO FINANCIEROS	35,177,218.00	\$2,974,566.21	\$8,151,803.21	\$6,813,568.20	\$6,813,568.20	\$1,338,235.01
INSTITUCIONES PÚBLICAS DE LA SEGURIDAD SOCIAL	\$0.00	\$0.00	\$0.00	\$0.00	\$0.00	\$0.00
ENTIDADES PARAESTATALES EMPRESARIALES NO FINANCIERAS CON PARTICIPACION ESTATAL MAYORITARIA	\$0.00	\$0.00	\$0.00	\$0.00	\$0.00	\$0.00
FIDEICOMISOS EMPRESARIALES NO FINANCIEROS CON PARTICIPACION ESTATAL MAYORITARIA	\$0.00	\$0.00	\$0.00	\$0.00	\$0.00	\$0.00
ENTIDADES PARAESTATALES EMPRESARIALES FINANCIERAS NO MONETARIAS CON PARTICIPACION ESTATAL MAYORITARIA	\$0.00	\$0.00	\$0.00	\$0.00	\$0.00	\$0.00
ENTIDADES PARAESTATALES EMPRESARIALES FINANCIERAS NO MONETARIAS CON PARTICIPACION ESTATAL MAYORITARIA	\$0.00	\$0.00	\$0.00	\$0.00	\$0.00	\$0.00
FIDEICOMISOS FINANCIEROS PUBLICOS CON PARTICIPACION ESTATAL MAYORITARIA	\$0.00	\$0.00	\$0.00	\$0.00	\$0.00	\$0.00

Gabriela Rivera Orimaldo

**LIC GABRIELA RIVERA ORIMALDO
DIRECTORA GENERAL**

Diego Armando Salazar Muñoz

**CP DIEGO ARMANDO SALAZAR MUÑOZ
ADMINISTRATIVO**



**AGENCIA PRO SAN LUIS
SAN LUIS POTOSÍ**

**Estado Analítico del Ejercicio Presupuesto de Egresos
Clasificación Económica (por Tipo de Gasto)**

Del 01/enero/2020 Al 31/dic/2020

Fecha y
Hora de Impresión: 21.17 pm
04/12/2020

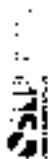
Concepto	Egresos					Subtotal
	Aprobado	Modificado	Devenido	Pagado		
1 Gasto Corriente	\$5,172,000	\$8,151,800.21	\$8,810,586.20	\$6,613,586.20	\$1,336,235.01	
2 Gasto de Capital	\$0.00	\$0.00	\$0.00	\$0.00	\$0.00	
3 Amortización de la deuda y refinanciamiento	\$0.00	\$0.00	\$0.00	\$0.00	\$0.00	
4 Pensiones y Jubilaciones	\$0.00	\$0.00	\$0.00	\$0.00	\$0.00	
5 Participaciones	\$0.00	\$0.00	\$0.00	\$0.00	\$0.00	
Total	\$5,172,000	\$8,151,800.21	\$8,810,586.20	\$6,613,586.20	\$1,336,235.01	

L.C. GABRIELA RIVERA GRIMALDO

DIRECTORA GENERAL

CP. DIEGO ARMANDO SALAZAR MUÑOZ

ADMINISTRATIVO



**AGENCIA PRO SAN LUIS
SAN LUIS POTOSÍ**

Estado Analítico del Ejercicio Presupuesto de Egresos

Clasificación Económica (por Tipo de Gasto)

U. Administrativa 10; | Del 01/ene/2020 Al 30/ene/2020

Fecha y hora de Impresión: 01/10/2020 01:10 p.m.

U. Ejercicio: 2020
Reporte: rptEstadoEgresos_GL2

Concepto	Egresos			Pagado	Subejercicio
	Aprobado	Ampliaciones / Reversiones	Modificado		
Saldos Contables	\$2,500,641.92	\$2,973,195.21	\$5,523,837.13	\$4,859,207.46	\$454,629.65
Total	\$2,500,641.92	\$2,973,195.21	\$5,523,837.13	\$4,859,207.46	\$454,629.65



AGENCIA PRO SAN LUIS
SAN LUIS POTOSI

Estado Analítico del Ejercicio Presupuesto de Egresos

Clasificación Económica (por Tipo de Gasto)

Uti: 00000001
Rep: 02EjercicioPresupuestoEgresos_GLA

L: Administrativa 2021 | Del 01/Jan/2020 Al 31/Dic/2021

Fecha y Hora: 01/19/2020

hora de Impresión: 01:19 p.m.

Concepto	Egresos					Pagado:	Subejercicio
	Aprobado	Ampliaciones/ (Reducciones)	Modificado	Devengado			
1 Bando Declarativo	\$897,883.43	\$34,060.00	\$96,743.43	\$429,070.66	\$429,070.66	\$429,070.66	\$202,672.75
Total	\$897,883.43	\$34,060.00	\$96,743.43	\$429,070.66	\$429,070.66	\$429,070.66	\$202,672.75



**AGENCIA PRO SAN LUIS
SAN LUIS POTOSÍ**

Estado Analítico del Ejercicio Presupuesto de Egresos
Clasificación Económica (por Tipo de Gasto)

Fecha: 04/10/2020
Hora de Impresión: 01:15 P.M.

Urb. Independencia, s/n, San Luis Potosí, S.L.P.
C.P. 78000

Administrativa: 202 | Del 01/ene/2020 Al 30/ene/2020

Concepto	Egresos					Subejercicio
	Aprobado	Ampliaciones / (Reducciones)	Modificado	Devengado	Pagado	
1 Costo Corriente	\$401,255.12	\$4,010.00	\$405,265.12	\$323,260.63	\$323,260.63	\$82,004.49
Total	\$401,255.12	\$4,010.00	\$405,265.12	\$323,260.63	\$323,260.63	\$82,004.49



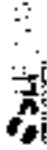
**AGENCIA PRO SAN LUIS
SAN LUIS POTOSI**

**Estado Analítico del Ejercicio Presupuesto de Egresos
Clasificación Económica (por Tipo de Gasto)**

U - Administrativa - 301 | Del 01/ene/2020 Al 30/ene/2020

Fecha: 24/ene/2020
Hora de Impresión: 01:19 p.m.

Concepto	Egresos				Subejercicio
	Aprobado	Disposiciones / (Reducciones)	Modificado	Devengado	
1 Gasto Corriente	\$1,071,177.96	-52,260.00	\$1,018,917.96	\$766,017.73	\$251,899.23
Total	\$1,018,917.96	-52,260.00	\$1,018,917.96	\$766,017.73	\$251,899.23



**AGENCIA PRO SAN LUIS
SAN LUIS POTOSÍ**

Estado Analítico del Ejercicio Presupuestario de Egresos

U. Ejecutor: Rep. de Estudios Económicos, S.L.T.

U. Administrativa: 40 - Del 01/Jan/2020 Al 30/Nov/2020

Fecha y Base: 03/12/2020
Cuenta de Ingresos: 0-119 p.m.

Concepto	Egresos				Pagado	Subejercicio
	Aprobado	Administraciones y Reducciones	Modificado	Devengado		
1 Gasto Corriente	\$4,564,480.00	\$74,410.00	\$571,050.55	\$4,043,071.85	\$4,043,311.86	\$107,067.67
Total	\$4,564,480.00	\$74,410.00	\$571,050.55	\$4,043,071.85	\$4,043,311.86	\$107,067.67



**AGENCIA PRO SAN LUIS
SAN LUIS POTOSÍ**

**Estado Analítico del Ejercicio Presupuestado de Egresos
Clasificación por Objeto del Gasto (Capítulo y Concepto)**


Fecha: 04/11/2020
Hora de Impresión: 01:18 p.m.

Del 01/01/2020 Al 30/09/2020

Concepto	Egresos					
	Aprobado 1	Ampliaciones / Reducciones 2	Modificado 3=(1+2)	Devengado 4	Pagado 5	Subejercicio 6=(3-4)
SERVICIOS PERSONALES	\$3,803,488.88	\$0.00	\$4,084,416.96	\$3,302,364.79	\$3,302,364.79	\$782,052.17
REMUNERACIONES AL PERSONAL DE CARÁCTER PERMANENTE	\$2,969,927.00	\$7,500.00	\$2,992,427.00	\$2,739,232.87	\$2,739,232.87	\$256,224.13
REMUNERACIONES AL PERSONAL DE CARÁCTER TRANSITORIO	\$0.00	\$0.00	\$0.00	\$0.00	\$0.00	\$0.00
REMUNERACIONES ADICIONALES Y ESPECIALES	\$345,300.87	\$48,350.00	\$395,150.87	\$24,230.80	\$24,230.80	\$370,920.07
SEGURIDAD SOCIAL	\$623,260.80	\$2,000.00	\$628,260.80	\$35,714.62	\$359,714.62	\$268,546.17
OTRAS PRESTACIONES SOCIALES Y ECONÓMICAS	\$0.00	\$41,500.00	\$41,500.00	\$2,205.40	\$2,205.40	\$39,294.60
PREVISIONES	\$0.00	\$0.00	\$0.00	\$0.00	\$0.00	\$0.00
PAGO DE ESTUDIOS A SERVIDORES PÚBLICOS	\$0.00	\$0.00	\$0.00	\$0.00	\$0.00	\$0.00
MATERIALES Y SUMINISTROS	\$267,679.78	\$36,876.40	\$306,456.18	\$169,316.64	\$169,316.64	\$138,140.12
MATERIALES DE ADMINISTRACIÓN, EMISIÓN DE DOCUMENTOS	\$121,415.00	\$37,400.00	\$158,815.00	\$16,767.55	\$16,767.55	\$142,048.01
ALIMENTOS Y UTENSILIOS	\$44,891.62	\$1,534.00	\$46,367.62	\$7,329.09	\$7,329.09	\$39,038.53
MATERIAS PRIMAS Y MATERIALES DE PRODUCCIÓN Y COMERCIO	\$0.00	\$0.00	\$0.00	\$0.00	\$0.00	\$0.00
MATERIALES Y ARTÍCULOS DE CONSTRUCCIÓN Y DE REPARACIÓN	\$0.00	\$300.00	\$300.00	\$389.00	\$389.00	\$11.00
PRODUCTOS QUÍMICOS, FARMACÉUTICOS Y DE LABORATORIO	\$0.00	\$0.00	\$0.00	\$0.00	\$0.00	\$0.00
COMBUSTIBLES, LUBRICANTES Y ADITIVOS	\$96,052.18	\$0.00	\$96,052.18	\$40,600.00	\$40,600.00	\$55,452.18
VESTUARIO, BLANCOS, PRENDAS DE PROTECCIÓN Y ARTÍCULOS	\$0.00	\$0.00	\$0.00	\$0.00	\$0.00	\$0.00
MATERIALES Y SUMINISTROS PARA SEGURIDAD	\$0.00	\$0.00	\$0.00	\$0.00	\$0.00	\$0.00
MENSAJERÍA, REPRODUCCIONES Y ACCESORIOS MENORES	\$5,220.00	\$1,800.00	\$7,020.00	\$1,800.00	\$1,800.00	\$5,220.00
SERVICIOS GENERALES	\$458,161.28	-\$166,220.79	\$291,940.49	\$342,897.71	\$342,897.71	\$46,957.22
SERVICIOS BÁSICOS	\$4,840.00	\$0.00	\$4,840.00	\$0.00	\$0.00	\$4,840.00
SERVICIOS DE ARRENDAMIENTO	\$22,000.00	\$0.00	\$22,000.00	\$20,848.00	\$20,848.00	\$1,152.00
SERVICIOS PROFESIONALES, CIENTÍFICOS, TÉCNICOS Y OTROS	\$55,418.00	\$9,800.00	\$65,218.00	\$22,398.64	\$22,398.64	\$42,819.36
SERVICIOS FINANCIEROS, BANCARIOS Y COMERCIALES	\$9,000.00	\$2,004.00	\$11,004.00	\$7,253.34	\$7,253.34	\$3,750.66

C. Rivera
LIC. GABRIELA HIVERA GRIMALDO
DIRECTORA GENERAL

[Signature]
CP DE EGRESOS DEL SALAZAR MUNIC.
ADMINISTRATIVO



AGENCIA PRO SAN LUIS SAN LUIS POTOSÍ

Estado Analítico del Ejercicio Presupuesto de Egresos Clasificación por Objeto del Gasto (Capital y Concepto)

Fecha y Cálculo: 2020
Módulo Impresor: 01.19 a.m.

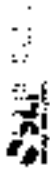
Reporte generado por: **ReporteEgresos_CP_OTD**

Del 01/enero/2020 Al 30/enero/2020

Concepto	Egresos					Subejercicio 0 = (3+4)
	Aprobado 1	Anulaciones / Reasignaciones 2	Reasignado 3 = (1+2)	Devengado 4	Pagado 5	
SERVICIOS DE INSTALACIÓN, REPARACIÓN, MANTENIMIENTO	\$11,159.88	\$3,500.00	\$14,659.88	\$4,183.04	\$4,183.04	\$10,516.64
SERVICIOS DE COMUNICACIÓN SOCIAL Y PUBLICIDAD	\$3.00	\$148,920.00	\$148,923.00	\$105,581.32	\$105,581.32	\$14,358.68
SERVICIOS DE TRANSLADOS Y VIÁTICOS	\$425,059.00	-\$52,841.20	\$372,217.80	\$40,639.12	\$20,639.12	\$121,555.68
SERVICIOS OFICINALES	\$242,390.00	-\$18,280.00	\$224,110.00	\$93,087.70	\$93,087.70	\$201,412.90
OTROS SERVICIOS GENERALES	\$85,056.04	\$78.41	\$85,134.45	\$69,149.17	\$69,149.17	\$16,353.28
TRANSFERENCIAS, ASIGNACIONES, SUBSIDIOS Y OI	\$0.00	\$0.00	\$0.00	\$0.00	\$0.00	\$0.00
TRANSFERENCIAS INTERNAS Y ASIGNACIONES AL SECTOR I	\$0.00	\$0.00	\$0.00	\$0.00	\$0.00	\$0.00
TRANSFERENCIAS AL RESTO DEL SECTOR PÚBLICO	\$0.00	\$0.00	\$0.00	\$0.00	\$0.00	\$0.00
SUBSIDIOS Y SUBVENCIÓNES	\$0.00	\$0.00	\$0.00	\$0.00	\$0.00	\$0.00
AYUDAS SOCIALES	\$0.00	\$0.00	\$0.00	\$0.00	\$0.00	\$0.00
PENSIONES Y JUBILACIONES	\$0.00	\$0.00	\$0.00	\$0.00	\$0.00	\$0.00
TRANSFERENCIAS A FOMENTOES, MANDATOS Y OTROS AJ	\$0.00	\$0.00	\$0.00	\$0.00	\$0.00	\$0.00
TRANSFERENCIAS A LA SEGURIDAD SOCIAL	\$0.00	\$0.00	\$0.00	\$0.00	\$0.00	\$0.00
CONTRATOS	\$0.00	\$0.00	\$0.00	\$0.00	\$0.00	\$0.00
TRANSFERENCIAS AL EXTERIOR	\$0.00	\$0.00	\$0.00	\$0.00	\$0.00	\$0.00
BIENES MUEBLES, INMUEBLES E INTANGIBLES	\$0.00	\$0.00	\$0.00	\$0.00	\$0.00	\$0.00
MOBILIARIO Y EQUIPO DE ADMINISTRACIÓN	\$0.00	\$0.00	\$0.00	\$0.00	\$0.00	\$0.00
MOBILIARIO Y EQUIPO EDUCACIONAL Y RECREATIVO	\$0.00	\$0.00	\$0.00	\$0.00	\$0.00	\$0.00
EQUIPO E INSTRUMENTAL MÉDICO Y DE LABORATORIO	\$0.00	\$0.00	\$0.00	\$0.00	\$0.00	\$0.00
VEHÍCULOS Y EQUIPO DE TRANSPORTE	\$0.00	\$0.00	\$0.00	\$0.00	\$0.00	\$0.00
EQUIPO DE DEFENSA Y SEGURIDAD	\$0.00	\$0.00	\$0.00	\$0.00	\$0.00	\$0.00
MÁQUINARIA, OTROS EQUIPOS Y HERRAMIENTAS	\$0.00	\$0.00	\$0.00	\$0.00	\$0.00	\$0.00
ACTIVOS INMUEBLES	\$0.00	\$0.00	\$0.00	\$0.00	\$0.00	\$0.00

L.C. GABRIELA RIVERA CHIMALDO
DIRECTORA GENERAL

CP DIEGO ARMANDO SALAZAR MUÑOZ
ADMINISTRATIVO



**AGENCIA PRO SAN LUIS
SAN LUIS POTOSÍ**

**Estado Analítico del Ejercicio Presupuesto de Egresos
Clasificación por Objeto del Gasto (Capítulo y Concepto)**

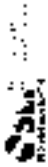
Lugar: San Luis Potosí
Mapa: 002/03/2020/Presupuesto de Egresos EP-UTC

Fecha y Publicación: 01.19 p.m.
Fuente de Impresión: 01.19 p.m.

Concepto	Egresos					
	Aprobado 1	Amplicaciones / Reducciones 2	Modificado 3=(1+2)	Devengado 4	Pagado 5	Subjetivo 6=(3-4)
BIENES INMUEBLES	\$0.00	\$0.00	\$0.00	\$0.00	\$0.00	\$0.00
ACTIVOS INTANGIBLES	\$0.00	\$0.00	\$0.00	\$0.00	\$0.00	\$0.00
INVERSIÓN PÚBLICA	\$0.00	\$0.00	\$0.00	\$0.00	\$0.00	\$0.00
OBRA PÚBLICA EN BIENES DE DOMINIO PÚBLICO	\$0.00	\$0.00	\$0.00	\$0.00	\$0.00	\$0.00
OBRA PÚBLICA EN BIENES PROPIOS	\$0.00	\$0.00	\$0.00	\$0.00	\$0.00	\$0.00
PROYECTOS PRODUCTIVOS Y ACCIONES DE FOMENTO	\$0.00	\$0.00	\$0.00	\$0.00	\$0.00	\$0.00
INVERSIONES FINANCIERAS Y OTRAS PROVISIONES	\$0.00	\$0.00	\$0.00	\$0.00	\$0.00	\$0.00
INVERSIONES PARA EL FOMENTO DE ACTIVIDADES PRODUCTIVAS	\$0.00	\$0.00	\$0.00	\$0.00	\$0.00	\$0.00
ACCIONES Y PARTICIPACIONES DE CAPITAL	\$0.00	\$0.00	\$0.00	\$0.00	\$0.00	\$0.00
COMPRA DE TÍTULOS Y VALORES	\$0.00	\$0.00	\$0.00	\$0.00	\$0.00	\$0.00
CONCESIÓN DE PRÉSTAMOS	\$0.00	\$0.00	\$0.00	\$0.00	\$0.00	\$0.00
INVERSIONES EN FIDEICOMISOS, MANDATOS Y OTROS A.F.A.	\$0.00	\$0.00	\$0.00	\$0.00	\$0.00	\$0.00
OTRAS INVERSIONES FINANCIERAS	\$0.00	\$0.00	\$0.00	\$0.00	\$0.00	\$0.00
PROVISIONES PARA OBLIGACIONES Y OTRAS EROSIONES	\$0.00	\$0.00	\$0.00	\$0.00	\$0.00	\$0.00
PARTICIPACIONES Y APORTACIONES	\$0.00	\$3,000,000.00	\$2,000,000.00	\$3,000,000.00	\$3,000,000.00	\$0.00
PARTICIPACIONES	\$0.00	\$0.00	\$0.00	\$0.00	\$0.00	\$0.00
APORTACIONES	\$0.00	\$0.00	\$0.00	\$0.00	\$0.00	\$0.00
COMIENOS	\$0.00	\$3,000,000.00	\$3,000,000.00	\$3,000,000.00	\$3,000,000.00	\$0.00
DEUDA PÚBLICA	\$0.00	\$0.00	\$0.00	\$0.00	\$0.00	\$0.00
AMORTIZACIÓN DE LA DEUDA PÚBLICA	\$0.00	\$0.00	\$0.00	\$0.00	\$0.00	\$0.00
INTERESES DE LA DEUDA PÚBLICA	\$0.00	\$0.00	\$0.00	\$0.00	\$0.00	\$0.00
COMISIONES DE LA DEUDA PÚBLICA	\$0.00	\$0.00	\$0.00	\$0.00	\$0.00	\$0.00
GASTOS DE LA DEUDA PÚBLICA	\$0.00	\$0.00	\$0.00	\$0.00	\$0.00	\$0.00

LIC. GABRIELA RIVERA GRIMALDO
DIRECTORA GENERAL

CP. RIQUELME ARANDA SAIZARR MUÑOZ
ADMINISTRATIVO



**AGENCIA PRO SAN LUIS
SAN LUIS POTOSI**

**Estado Analítico del Ejercicio Presupuesto de Egresos
Clasificación por Objeto del Gasto (Capítulo y Concepto)**

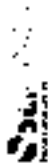
Del 01/01/2020 al 30/06/2020

Fecha y hora: 01/07/2020
Impresión: 01:13 p.m.

Concepto	Egresos					
	Aprobado 1	Cancelaciones: (Reducciones) 2	Modificado 3=(1+2)	Devengado 4	Pagado 5	Subejercicio 6=(3-4)
COSTO POR COBERTURAS	\$0.00	\$0.00	\$0.00	\$0.00	\$0.00	\$0.00
APORTES FINANCIEROS	\$0.00	\$0.00	\$0.00	\$0.00	\$0.00	\$0.00
ADEUDOS DE EJERCICIOS FISCALES ANTERIORES (ADEFAO)	\$0.00	\$0.00	\$0.00	\$0.00	\$0.00	\$0.00
Total de Gasto	\$0,177,218.00	\$2,974,809.21	\$3,151,427.21	\$0,013,000.00	\$0,013,000.00	\$1,338,208.01

LC GABRIELA RIVERA GRIMALDO
DIRECTORA GENERAL

D^o DIEGO ARMANDO SALAZAR MUÑOZ
ADMINISTRATIVO



AGENCIA PRO SAN LUIS SAN LUIS POTÓSI

Estado Analítico del Ejercicio Presupuesto de Egresos Clasificación por Objeto del Gasto (Capítulo y Concepto)

U. Administrativa: 101 | Del 01/ene/2020 Al 30/ene/2020

Fecha y Cédula: 2020
Versión: 21/22/100

Concepto	Egresos					Subejercicio 9 = (3 + 4)
	Aprobado 1	Ampliaciones / Reducciones 2	Modificado 3 = (1 + 2)	Devengado 4	Pagado 5	
SERVICIOS PERSONALES	\$1,707,770.01	\$17,100.00	\$1,724,870.01	\$1,420,516.69	\$1,420,516.69	\$504,363.12
REINTEGRACIONES AL PERSONAL DE CARÁCTER PERMANENTE	\$1,270,632.00	\$0.00	\$1,270,632.00	\$1,180,374.47	\$1,180,374.47	\$107,207.53
REINTEGRACIONES ADICIONALES Y ESPECIALES	\$166,160.00	\$0.00	\$166,160.00	\$24,230.00	\$24,230.00	\$144,250.00
SEGURIDAD SOCIAL	\$268,847.21	\$0.00	\$268,847.21	\$230,716.12	\$230,716.12	\$37,892.39
OTRAS PRESTACIONES SOCIALES Y ECONOMIZAS	\$0.00	\$17,100.00	\$17,100.00	\$2,236.10	\$2,236.10	\$14,863.60
MATERIALES Y SUMINISTROS	\$338,204.40	\$28,576.06	\$366,780.46	\$182,386.34	\$182,386.34	\$184,394.06
MATERIALES DE ADMINISTRACIÓN, EMISIÓN DE DOCUMENTOS	\$96,040.00	\$23,400.00	\$119,440.00	\$101,310.26	\$101,310.26	\$22,130.34
ALIMENTOS Y UTENSILIOS	\$40,081.62	\$1,336.00	\$41,417.62	\$7,850.06	\$7,850.06	\$31,071.54
PROYECTOS QUÍMICOS, FARMACÉUTICOS Y DE LABORATORIO	\$0.00	\$910.00	\$910.00	\$810.00	\$810.00	\$0.00
CONSUMIBLES LUBRICANTES Y ADITIVOS	\$96,052.18	\$0.00	\$96,052.18	\$40,600.00	\$40,600.00	\$55,452.18
HERRAMIENTAS, REFACCIONES Y ACCESORIOS MENORES	\$5,220.00	\$1,800.00	\$7,020.00	\$1,900.00	\$1,900.00	\$5,120.00
SERVICIOS GENERALES	\$414,687.51	-\$112,480.79	\$302,206.72	\$288,384.26	\$288,384.26	\$288,802.47
SERVICIOS BÁSICOS	\$4,640.00	\$0.00	\$4,640.00	\$0.00	\$0.00	\$4,640.00
SERVICIOS DE APRENDIZAJE	\$22,000.00	\$0.00	\$22,000.00	\$20,848.30	\$20,848.30	\$1,352.56
SERVICIOS PROFESIONALES, CIENTÍFICOS, TÉCNICOS Y OTROS	\$16,477.50	\$8,800.00	\$25,277.50	\$19,920.56	\$19,920.56	\$6,351.32
SERVICIOS FINANCIEROS, BANCARIOS Y COMERCIALES	\$0.00	\$2,704.00	\$2,704.00	\$2,534.46	\$2,534.46	\$169.54
SERVICIOS DE IMPLANTACIÓN, REPARACIÓN, MANTENIMIENTO	\$1,500.00	\$0.00	\$1,500.00	\$0.00	\$0.00	\$1,500.00
SERVICIOS DE COMUNICACIÓN SOCIAL Y PUBLICIDAD	\$0.00	\$119,920.00	\$119,920.00	\$105,561.32	\$105,561.32	\$14,358.68
SERVICIOS DE TRASLADOS Y VIÁTICOS	\$362,858.00	-\$196,551.26	\$166,306.74	\$14,550.30	\$14,550.30	\$151,554.80
SERVICIOS OFICIALES	\$184,000.00	-\$40,500.00	\$143,500.00	\$93,067.10	\$93,067.10	\$50,412.90
OTROS SERVICIOS GENERALES	\$30,419.27	\$28.41	\$30,447.68	\$26,178.66	\$26,178.66	\$4,005.60
PARTICIPACIONES Y APORTACIONES	\$0.00	\$3,000,000.00	\$3,000,000.00	\$3,000,000.00	\$3,000,000.00	\$0.00
COMIENOS	\$0.00	\$3,000,000.00	\$3,000,000.00	\$3,000,000.00	\$3,000,000.00	\$0.00
Total del Gasto	\$2,860,841.82	\$2,833,186.21	\$5,694,028.03	\$4,698,207.46	\$4,698,207.46	\$484,829.80



**AGENCIA PRO SAN LUIS
SAN LUIS POTOSÍ**

**Estado Analítico del Ejercicio Presupuestado de Egresos
Clasificación por Objeto del Gasto (Capítulo y Concepto)**

U. Administrativa: 201 | Del 01/01/2020 Al 30/06/2020

Fecha y Hora: 04/06/2020 01:22 p.m.

Inicio: 01/01/2020

Concepto	Egresos					
	Aprobado 1	Ampliaciones (Reducciones) 2	Modificado 3=(1+2)	Devengado 4	Pagado 5	Subejercicio 6=(3-4)
SERVICIOS PERSONALES	\$461,967.47	\$66,260.10	\$518,227.47	\$416,888.21	\$416,888.24	\$101,339.23
REMUNERACIONES AL PERSONAL DE CARÁCTER PERMANENTE	\$311,307.00	\$7,500.00	\$318,807.00	\$319,965.00	\$319,965.00	\$5,658.00
REMUNERACIONES ADICIONALES Y ESPECIALES	\$3.00	\$49,650.10	\$49,653.10	\$0.00	\$0.00	\$49,653.10
SEGURIDAD SOCIAL	\$70,255.47	\$0,200.00	\$70,455.47	\$87,311.24	\$87,311.24	\$16,855.77
OTROS PRESTACIONES SOCIALES Y ECONÓMICAS	\$3.00	\$0,300.00	\$0,303.00	\$0.00	\$0.00	\$0,303.00
MATERIALES Y SUMINISTROS	\$7,337.89	\$0.10	\$7,337.99	\$2,120.77	\$2,120.77	\$5,217.22
MATERIALES DE ADMINISTRACIÓN, EMISIÓN DE DOCUMENTOS	\$7,337.89	\$0.10	\$7,337.99	\$2,120.77	\$2,120.77	\$5,217.22
SERVICIOS GENERALES	\$189,383.29	\$31,200.10	\$188,083.29	\$8,263.67	\$8,263.67	\$180,819.62
SERVICIOS PROFESIONALES, TÉCNICOS, TÉCNICOS Y OTI	\$77,953.50	\$0.10	\$77,953.60	\$37.00	\$37.00	\$77,916.60
SERVICIOS DE INSTALACIÓN, REPARACIÓN, MANUTENIMIENTO	\$900.00	\$0.10	\$900.10	\$400.04	\$400.04	\$499.96
SERVICIOS DE TRASLADOS Y VIÁTICOS	\$31,200.00	\$31,200.00	\$0.00	\$0.00	\$0.00	\$31,200.00
SERVICIOS OFICIALES	\$903,000.00	\$0.10	\$903,000.10	\$0.00	\$0.00	\$903,000.10
OTROS SERVICIOS GENERALES	\$11,229.79	\$0.10	\$11,229.89	\$8,741.63	\$8,741.63	\$2,488.26
Total del Gasto	\$627,893.43	\$84,060.30	\$681,953.73	\$428,070.68	\$428,070.68	\$253,883.05



AGENCIA PRO SAN LUIS SAN LUIS POTOSÍ

Estado Analítico del Ejercicio Presupuesto de Egresos Clasificación por Objeto del Gasto (Capítulo y Concepto)

Unidad Ejecutora: 23-010

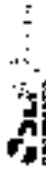
J. Administración 202 | Del 01/ene/2020 Al 30/mar/2020

Fecha y Hora: 04/abr/2020

Horario Impresión: 01:22 p.m.

Ejercicio: 2020

Concepto	Aprobado 1	Ampliaciones / Reducciones 2	Modificado 3=(1+2)	Devengado 4	Pagado 5	Subejercicio 6 = 3 - 4
SERVICIOS PERSONALES	\$397,279.18	\$4,000.00	\$391,279.18	\$375,662.20	\$316,662.28	\$74,616.90
REMUNERACIONES AL PERSONAL DE CARÁCTER PERMANENTE	\$267,926.00	\$0.00	\$267,926.00	\$263,936.00	\$253,936.00	\$23,990.00
REMUNERACIONES ADICIONALES Y ESPECIALES	\$37,890.50	\$0.00	\$37,890.50	\$3.00	\$0.00	\$37,890.50
SEGURIDAD SOCIAL	\$81,390.68	\$0.00	\$81,390.68	\$62,726.20	\$52,726.28	\$28,664.40
OTRAS PRESTACIONES SOCIALES Y ECONOMICAS	\$3.00	\$1,000.00	\$1,000.00	\$3.00	\$0.00	\$4,000.00
MATERIALES Y SUMINISTROS	\$2,740.00	\$0.00	\$2,740.00	\$0.00	\$0.00	\$2,740.00
MATERIALES DE ADMINISTRACIÓN, EMISIÓN DE DOCUMENTOS	\$2,740.00	\$0.00	\$2,740.00	\$0.00	\$0.00	\$2,740.00
SERVICIOS GENERALES	\$11,233.84	\$10.00	\$11,243.84	\$6,888.36	\$5,888.06	\$4,547.69
SERVICIOS PROFESIONALES, TÉCNICOS Y OTROS	\$2,085.00	\$0.00	\$2,085.00	\$0.00	\$0.00	\$2,085.00
SERVICIOS DE INSTALACIÓN, REPARACIÓN, MANUTENIMIENTO	\$900.00	\$0.00	\$900.00	\$0.00	\$0.00	\$900.00
OTROS SERVICIOS GENERALES	\$8,248.84	\$10.00	\$8,258.84	\$6,888.36	\$5,888.06	\$1,950.59
Total del Gasto	\$404,255.12	\$4,010.00	\$408,265.12	\$372,550.63	\$322,550.63	\$82,004.49



AGENCIA PRO SAN LUIS SAN LUIS POTOSÍ

Estado Analítico del Ejercicio Presupuesto de Egresos Clasificación por Objeto del Gasto (Capítulo y Concepto)

U. Autorizada: 2020-07-20 10:22 p.m.

Fecha y Hora de Impresión: 24/05/2020 01:22 p.m.

Concepto	Egresos					
	1 Aprobado	2 Ampliaciones / (Reducciones)	3 *(1+2)	4 Devenido	5 Pagado	6 Subejercicio 6 = 13 - 41
SERVICIOS PERSONALES	\$864,830.42	\$9,900.00	\$874,730.42	\$779,371.48	\$778,071.48	\$104,048.96
REMUNERACIONES A PERSONAS DE CARACTER PERMANENTE	\$711,600.00	\$0.00	\$711,600.00	\$650,399.40	\$650,399.40	\$61,200.60
REMUNERACIONES ADICIONALES Y ESPECIALES	\$53,881.67	\$0.00	\$53,881.67	\$0.00	\$0.00	\$89,891.67
SEGURIDAD SOCIAL	\$49,346.75	\$0.00	\$49,346.75	\$127,979.08	\$127,979.08	\$21,074.69
OTRAS PRESTACIONES SOCIALES Y ECONOMICAS	\$0.00	\$9,900.00	\$9,900.00	\$0.00	\$0.00	\$9,900.00
MATERIALES Y SUMINISTROS	\$7,337.68	\$0.00	\$7,337.68	\$2,130.77	\$2,130.77	\$8,219.91
MATERIALES DE ADMINISTRACION, EMISION DE DOCUMENTOS	\$7,337.68	\$0.00	\$7,337.68	\$2,130.77	\$2,130.77	\$5,216.91
SERVICIOS GENERALES	\$108,801.28	-\$31,880.00	\$76,921.28	\$17,826.50	\$17,826.50	\$63,886.38
SERVICIOS PROFESIONALES, CIENTIFICOS, TÉCNICOS Y OTROS	\$11,817.50	\$0.00	\$11,817.50	\$1,218.00	\$1,218.00	\$10,599.50
SERVICIOS DE INSTALACIÓN, REPARACIÓN, MANTENIMIENTO	\$600.00	\$0.00	\$600.00	\$0.00	\$0.00	\$600.00
SERVICIOS DE TRASLADOS Y VIÁTICOS	\$31,200.00	\$3,200.00	\$34,400.00	\$0.00	\$0.00	\$0.00
SERVICIOS OFICIALES	\$45,000.00	\$0.00	\$45,000.00	\$0.00	\$0.00	\$45,000.00
OTROS SERVICIOS GENERALES	\$20,384.38	\$26.00	\$20,410.38	\$19,337.52	\$19,337.52	\$4,066.88
Total por Cuenta	\$1,074,837.98	-\$21,280.00	\$1,053,557.98	\$786,017.73	\$786,017.73	\$268,860.25



AGENCIA PRO SAN LUIS SAN LUIS POTOSÍ

Estado Analítico del Ejercicio Presupuesto de Egresos
Clasificación por Objeto del Gasto (Capítulo y Concepto)

Integrado por el Sistema de Información Presupuestaria

U. Administrativa - 491 | Del 01/ene/2020 Al 30/ene/2020

Egresos

Fecha y hora de impresión: 04/feb/2020 11:23 p.m.

Concepto	Egresos				Subejercicio 0 = (3 - 4)
	Aprobado 1	Reintegraciones / (Rescanciones) 2	Modificado 3=(1+2)	Devengado 4	
SERVICIOS PERSONALES	\$402,956.66	\$4,540.00	\$467,516.66	\$399,897.82	\$67,618.84
REMUNERACIONES AL PERSONAL DE CARACTER PERMANENTE	\$329,980.00	\$0.00	\$329,980.00	\$308,850.00	\$21,130.00
REMUNERACIONES ADICIONALES Y ESPECIALES	\$44,928.00	\$0.00	\$44,928.00	\$0.00	\$44,928.00
SEGURIDAD SOCIAL	\$70,948.66	\$0.00	\$70,948.66	\$90,827.82	\$19,879.16
OTRAS PRESTACIONES SOCIALES Y ECONÓMICAS	\$0.00	\$4,000.00	\$4,000.00	\$0.00	\$4,000.00
MATERIALES Y SUMINISTROS	\$11,950.00	\$10,300.00	\$22,250.00	\$19,787.75	\$2,462.25
MATERIALES DE ADMINISTRACIÓN EMISIÓN DE DOCUMENTOS	\$1,980.00	\$10,400.00	\$12,380.00	\$11,235.75	\$1,144.25
ALIMENTOS Y UTENSILIOS	\$4,000.00	\$0.00	\$4,000.00	\$2,433.01	\$1,566.99
MATERIALES Y ARTÍCULOS DE CONSTRUCCIÓN Y DE REPARACIÓN	\$0.00	\$300.00	\$300.00	\$289.00	\$11.00
SERVICIOS GENERALES	\$81,862.87	\$8,850.00	\$90,712.87	\$22,438.06	\$68,274.81
SERVICIOS PROFESIONALES, CIENTÍFICOS, TÉCNICOS Y OTROS	\$2,088.00	\$0.00	\$2,088.00	\$406.00	\$1,682.00
SERVICIOS FINANCIEROS, BANCARIOS Y COMERCIALES	\$9,000.00	\$0.00	\$9,000.00	\$4,718.88	\$4,281.12
SERVICIOS DE INSTALACIÓN, REPARACIÓN, MANTENIMIENTO	\$900.00	\$2,500.00	\$3,400.00	\$3,480.36	\$80.36
SERVICIOS DE TRANSLADOS Y VIÁTICOS	\$0.00	\$6,110.00	\$6,110.00	\$6,109.12	\$0.88
OTROS SERVICIOS GENERALES	\$9,884.87	\$20.00	\$9,904.87	\$7,722.00	\$2,182.87
Total del Gasto	\$486,449.56	\$24,650.00	\$511,099.56	\$404,011.83	\$107,087.73



AGENCIA PRO SAN LUIS SAN LUIS POTOSÍ

Estado Analítico del Ejercicio Presupuestado de Egresos
Clasificación Funcional (Finalidad y Función)


Uy: 10/06/2021
Rep: rptEstadoPresupuestoEgresos_Func

Fecha y Cálculo: 2020
Mes de Impresión: 01/20/2021

Concepto	Egresos					Subtotal Σ = (3-4)
	Aprobado 1	Ampliaciones / Reducciones 2	Modificado 3=(1+2)	Devengado 4	Pagado 5	
GOBIERNO	\$0.00	\$0.00	\$0.00	\$0.00	\$0.00	\$0.00
POLICÍA	\$0.00	\$0.00	\$0.00	\$0.00	\$0.00	\$0.00
JUSTICIA	\$0.00	\$0.00	\$0.00	\$0.00	\$0.00	\$0.00
COORDINACIÓN DE LA POLÍTICA DE GOBIERNO	\$0.00	\$0.00	\$0.00	\$0.00	\$0.00	\$0.00
RELACIONES EXTERNORES	\$0.00	\$0.00	\$0.00	\$0.00	\$0.00	\$0.00
ASUNTOS FINANCIEROS Y HACIENDARIOS	\$0.00	\$0.00	\$0.00	\$0.00	\$0.00	\$0.00
SEGURIDAD NACIONAL	\$0.00	\$0.00	\$0.00	\$0.00	\$0.00	\$0.00
ASUNTOS DE ORDEN PÚBLICO Y DE SEGURIDAD INTERIOR	\$0.00	\$0.00	\$0.00	\$0.00	\$0.00	\$0.00
OTROS SERVICIOS GENERALES	\$0.00	\$0.00	\$0.00	\$0.00	\$0.00	\$0.00
DESARROLLO SOCIAL	\$0.00	\$0.00	\$0.00	\$0.00	\$0.00	\$0.00
PROTECCIÓN AMBIENTAL	\$0.00	\$0.00	\$0.00	\$0.00	\$0.00	\$0.00
VIVIENDA Y SERVICIOS A LA COMUNIDAD	\$0.00	\$0.00	\$0.00	\$0.00	\$0.00	\$0.00
SALUD	\$0.00	\$0.00	\$0.00	\$0.00	\$0.00	\$0.00
RECREACIÓN, CULTURA Y OTRAS MANIFESTACIONES SOCIALES	\$0.00	\$0.00	\$0.00	\$0.00	\$0.00	\$0.00
EDUCACIÓN	\$0.00	\$0.00	\$0.00	\$0.00	\$0.00	\$0.00
PROTECCIÓN SOCIAL	\$0.00	\$0.00	\$0.00	\$0.00	\$0.00	\$0.00
OTROS ASUNTOS SOCIALES	\$0.00	\$0.00	\$0.00	\$0.00	\$0.00	\$0.00
DESARROLLO ECONÓMICO	\$6,177,216.00	\$2,874,888.21	\$9,052,104.21	\$9,013,558.20	\$9,813,188.20	\$4,398,236.01
ASUNTOS ECONÓMICOS, COMERCIALES Y LABORALES EN GENE	\$6,177,216.00	\$2,974,888.21	\$9,152,104.21	\$9,013,558.20	\$9,813,188.20	\$1,338,236.01
AGROPECUARIO, SILVICULTURA, PECUA Y CAZA	\$0.00	\$0.00	\$0.00	\$0.00	\$0.00	\$0.00
COMBUSTIBLES Y ENERGÍA	\$0.00	\$0.00	\$0.00	\$0.00	\$0.00	\$0.00
MINERÍA, MANUFACTURAS Y CONSTRUCCIÓN	\$0.00	\$0.00	\$0.00	\$0.00	\$0.00	\$0.00
TRANSPORTE	\$0.00	\$0.00	\$0.00	\$0.00	\$0.00	\$0.00

LIC. GABRIELA RIVERA TRIVALDO
DIRECTORA GENERAL

CP DIEGO ARMANDO SALAZAR MUÑOZ
ADMON. HABIDO



**AGENCIA PRO SAN LUIS
SAN LUIS POTOSÍ**

**Estado Analítico del Ejercicio Presupuesto de Egresos
Clasificación Funcional (Finalidad y Función)**

U1 Superior
RFE 10/08/2020 10:05:00 AM

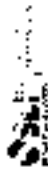
Del 01/ene/2020 Al 30/ene/2020

Fecha y hora de impresión
04/02/2020 21:25 p.m.

Concepto	Egresos					Subtotal 8 = (3 + 4)
	Aprobado 1	Ampliaciones / Reducciones 2	Modificado 3 = (1 + 2)	Devenido 4	Pagado 5	
COMUNICACIONES	\$0.00	\$0.00	\$0.00	\$0.00	\$0.00	\$0.00
TURISMO	\$0.00	\$0.00	\$0.00	\$0.00	\$0.00	\$0.00
CENCIA, TECNOLÓGIA E INNOVACIÓN	\$0.00	\$0.00	\$0.00	\$0.00	\$0.00	\$0.00
OTRAS INDUSTRIAS Y OTROS ASUNTOS ECONÓMICOS	\$0.00	\$0.00	\$0.00	\$0.00	\$0.00	\$0.00
OTRAS NO CLASIFICADAS EN FUNCIONES ANTERIORES	\$0.00	\$0.00	\$0.00	\$0.00	\$0.00	\$0.00
TRANSFERENCIAS DE LA DEUDA PÚBLICA / COSTO FINANCIERO E	\$0.00	\$0.00	\$0.00	\$0.00	\$0.00	\$0.00
TRANSFERENCIAS, PARTICIPACIONES Y APORTACIONES ENTRE	\$0.00	\$0.00	\$0.00	\$0.00	\$0.00	\$0.00
SANEAMIENTO DEL SISTEMA FINANCIERO	\$0.00	\$0.00	\$0.00	\$0.00	\$0.00	\$0.00
ADEUDOS DE EJERCICIO FISCALES ANTERIORES	\$0.00	\$0.00	\$0.00	\$0.00	\$0.00	\$0.00
Gasto	\$6,177,218.00	\$2,974,585.21	\$9,151,803.21	\$6,813,688.20	\$6,813,688.20	\$1,338,115.01

LIC. GABRIELA RIVERA GRIMALDO
DIRECTORA GENERAL

CP. DIEGO ARMANDO SÁNCHEZ MUÑOZ
ADMINISTRATIVO



AGENCIA PRO SAN LUIS SAN LUIS POTOSÍ

Estado Analítico del Ejercicio Presupuesto de Egresos

U: Supervisa
No: 062001Pres_punt_Ejercicios_013

Clasificación Funcional (Finalidad y Función)
U: Administrativa, 101 | Del 01/ener/2020 Al 30/nov/2020

Fecha y Hora: 01/10/2020
Hora de Emisión: 01:24 p.m.

Concepto	Egresos					
	Aprobado 1	Ampliaciones / (Reducciones) 2	Modificado 3=(1+2)	Devengado 4	Pagado 5	Subejerciciu 6 = (3 - 4)
DESARROLLO ECONOMICO	\$2,000,641.92	\$2,882,186.21	\$4,882,827.13	\$4,882,207.48	\$4,882,207.48	\$0.65
ASUNTOS ECONOMICOS COMERCIALES Y LABORALES EN GENERAL	\$2,590,941.92	\$2,953,186.21	\$5,544,127.13	\$5,544,207.48	\$5,544,207.48	\$0.65
Gasto	\$4,591,583.84	\$5,835,372.42	\$10,426,954.26	\$10,426,414.96	\$10,426,414.96	\$539.30



AGENCIA PRO SAN LUIS
SAN LUIS POTOSÍ

Estado Analítico del Ejercicio Presupuesto de Egresos

1 de Septiembre de 2020
Reg. 00-EjercicioPresupuestoEgresos_PRES

Fecha y Hora de Impresión
04/09/2020 01:24 p.m

Clasificación Funcional (Finalidad y Función)
1: Administrativa, 201 | Del 01/ene/2020 Al 31/dic/2020

Egresos

Concepto	Aprobado 1	Ampliaciones 1 (Reducciones) 2	Modificado 3=(1+2)	Devengado 4	Pagado 5	Subejecutado 6=(3-4)
DESARROLLO ECONÓMICO	\$627,893.43	\$34,000.00	\$661,743.43	\$428,070.69	\$428,070.69	\$233,672.75
ASUNOS ECONÓMICOS, COMERCIALES Y LABORALES EN GIEVE	\$627,893.43	\$34,000.00	\$661,743.43	\$428,070.69	\$428,070.69	\$233,672.75
Gasto	\$627,893.43	\$34,000.00	\$661,743.43	\$428,070.69	\$428,070.69	\$233,672.75



**AGENCIA PRO SAN LUIS
SAN LUIS POTOSÍ**

Estado Analítico del Ejercicio Presupuesto de Egresos


U. Administrativa 232 | Del 01/ene/2020 Al 30/nov/2020

Clasificación Funcional (Finalidad y Función)

Fecha: 04/12/2020
Hora de Impresión: 01:24 p.m.

EGR8506

Concepto	EGR8506					
	Aprobado 1	Ampliaciones (Reservadas) 2	Modificado 3=(1-2)	Devengado 4	Pagado 5	Subejercicio 6=(3+4)
DESARROLLO ECONÓMICO	\$401,266.12	\$4,010.00	\$405,266.12	\$323,260.69	\$323,260.69	\$92,004.49
ASUNTOS ECONÓMICOS, COMERCIALES Y LABORALES EN GENE	\$401,266.12	\$4,010.00	\$405,266.12	\$323,260.69	\$323,260.69	\$92,004.49
Gasto	\$401,266.12	\$4,010.00	\$405,266.12	\$323,260.69	\$323,260.69	\$92,004.49



**AGENCIA PRO SAN LUIS
SAN LUIS POTOSÍ**

Estado Analítico del Ejercicio Presupuesto de Egresos

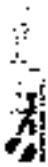
U.S. SUPROSCI
RPM - pte/abst/Presup/Presup/Egresos - PLS

Clasificación Funcional (Finalidad y Función)
U. Adm. Dis. 301 | Del 01/ene/2020 al 30/abr/2020

Fecha y Hora de Impresión
04/abr/2020 21:23 p.m.

Egresos

Concepto	Egresos					Subejerc. CDO G = (3 - 4)
	Aprobado 1	Ampliaciones / Reducciones 2	Modificado 3=(1+2)	Devolvidos 4	Pagado 5	
DESARROLLO ECONÓMICO	\$ 1,071,177.00	\$ 21,200.00	\$ 1,040,857.58	\$ 790,017.73	\$ 788,017.73	\$ 281,660.35
ASUNTOS ECONÓMICOS, COMERCIALES Y LABORALES EN GENERAL	\$ 371,177.00	\$ 21,200.00	\$ 350,867.06	\$ 290,017.73	\$ 288,017.73	\$ 251,860.35
Gasto	\$ 1,071,177.00	\$ 21,200.00	\$ 1,040,857.58	\$ 790,017.73	\$ 786,017.73	\$ 261,260.25



**AGENCIA PRO SAN LUIS
SAN LUIS POTOSÍ**

Estado Analítico del Ejercicio Presupuesto de Egresos

Cu. Subvenc.
Folio 05/000Pres. Subvenciones, 270

Clasificación Funcional (Finalidad y Función)
3. Administrativa 431 | Del 01/ene/2020 al 30/nov/2020

Fecha y
hora de impresión 04/11/2020
21:23 p.m.

Concepto	Egresos					
	Aprobado 1	Ampliaciones (Resoluciones) 2	Modificado 3=(1+2)	Devenido 4	Pagado 5	Subejercicio 6 = (3 - 4)
DESARROLLO ECONOMICO	\$456,449.00	\$24,610.00	\$481,059.00	\$404,011.00	\$404,011.00	\$107,047.87
ASUNTO ECONOMICO, COMERCIALES Y LABORALES EN OFNE	\$456,449.00	\$24,610.00	\$481,059.00	\$404,011.00	\$404,011.00	\$107,047.87
Gasto	\$481,059.00	\$24,610.00	\$505,669.00	\$404,011.00	\$404,011.00	\$107,047.87

Ejercicio del Presupuesto	Egresos Aprobado Al 31/12/2020 (Reducciones)	Egresos Modificado	Egresos Comprometido	Egresos Devengado	Egresos Ejercido	Egresos Pagado	Subejercicio
101	Transferecias gasto de operacion						
2003	MATERIALES Y SUMINISTROS	\$296,679.78	\$41,803.87	\$284,875.91	\$168,210.84	\$168,333.64	\$168,333.64
2100	MATERIALES DE ADMINISTRACIÓN, EMISIÓN DE DOCUMENTO	\$140,815.26	\$58,793.97	\$92,021.29	\$118,717.25	\$118,787.35	\$97,824.18
2110	Materiales, útiles y útiles menores de oficina	\$27,840.00	\$0.00	\$27,840.00	\$9,739.69	\$9,739.69	\$19,100.31
2111	Mater. para, útiles y útiles menores de oficina	\$27,840.00	\$0.00	\$27,840.00	\$9,739.69	\$9,739.69	\$19,100.31
2190	Mater. para, útiles y útiles menores de oficina a distribuir	\$13,430.38	\$1,672.78	\$11,757.60	\$0.00	\$0.00	\$11,757.60
2181	Materiales, útiles y útiles menores de oficina a distribuir	\$13,430.38	\$1,672.78	\$11,757.60	\$0.00	\$0.00	\$11,757.60
2180	Materiales para uso e información oficial	\$95,000.00	\$31,207.00	\$63,793.00	\$63,280.00	\$63,280.00	\$0.00
2151	Materiales para el funcionamiento oficial	\$95,000.00	\$31,207.00	\$63,793.00	\$63,280.00	\$63,280.00	\$0.00
2190	Materiales de imprenta	\$4,840.00	\$0,183.37	\$4,656.63	\$11,787.50	\$11,787.50	\$7,038.00
2161	Impresión de imprenta	\$4,840.00	\$0,183.37	\$4,656.63	\$11,787.50	\$11,787.50	\$7,038.00
2200	ALIMENTOS Y BEBIDAS	\$42,291.87	\$0.00	\$42,291.87	\$7,825.00	\$7,825.00	\$34,466.87
2210	Provisiones alimenticias para personas	\$42,291.87	\$0.00	\$42,291.87	\$7,825.00	\$7,825.00	\$34,466.87
2211	Provisiones alimenticias de poca persona	\$42,291.87	\$0.00	\$42,291.87	\$7,825.00	\$7,825.00	\$34,466.87
2230	Unidad para el servicio de alimentación	\$6,120.00	\$0.00	\$6,120.00	\$0.00	\$0.00	\$6,120.00
2231	Unidad para el servicio de alimentación	\$6,120.00	\$0.00	\$6,120.00	\$0.00	\$0.00	\$6,120.00
2400	MATERIALES Y ALERJALIA DE CONSTRUCCIÓN Y DE REPAR	\$0.00	\$300.00	\$300.00	\$283.50	\$283.50	\$11.50
2401	Materiales para mantenimiento y reparacion	\$0.00	\$300.00	\$300.00	\$283.50	\$283.50	\$11.50
2401	Materiales para mantenimiento y reparacion	\$0.00	\$300.00	\$300.00	\$283.50	\$283.50	\$11.50
2800	PRODUCTOS QUIMICOS, FARMACÉUTICOS Y DE LABORATORIO	\$0.00	\$910.00	\$910.00	\$0.00	\$0.00	\$910.00
2840	Materiales, accesorios y suministros químicos	\$0.00	\$910.00	\$910.00	\$0.00	\$0.00	\$910.00
2841	Materiales, accesorios y suministros químicos	\$0.00	\$910.00	\$910.00	\$0.00	\$0.00	\$910.00
3000	CONSUMIBLES, LUBRICANTES Y ACTIVOS	\$96,952.18	\$0.00	\$96,952.18	\$40,800.00	\$40,800.00	\$56,152.18
3010	Combustibles, lubricantes y activos	\$96,952.18	\$0.00	\$96,952.18	\$40,800.00	\$40,800.00	\$56,152.18
3011	Combustibles, lubricantes y activos	\$96,952.18	\$0.00	\$96,952.18	\$40,800.00	\$40,800.00	\$56,152.18
3020	REPARACIONES, REACCIONES Y ACCESORIOS MENORES	\$6,220.00	\$1,800.00	\$4,420.00	\$1,800.00	\$1,800.00	\$4,620.00
3040	Reparaciones, reacciones y accesorios menores	\$6,220.00	\$1,800.00	\$4,420.00	\$1,800.00	\$1,800.00	\$4,620.00
3041	Reparaciones, reacciones y accesorios menores	\$6,220.00	\$1,800.00	\$4,420.00	\$1,800.00	\$1,800.00	\$4,620.00
3900	Materiales y accesorios para el mantenimiento	\$0.00	\$0.00	\$0.00	\$0.00	\$0.00	\$0.00
3901	Materiales y accesorios para el mantenimiento	\$0.00	\$0.00	\$0.00	\$0.00	\$0.00	\$0.00
3901	Materiales y accesorios para el mantenimiento	\$0.00	\$0.00	\$0.00	\$0.00	\$0.00	\$0.00
9000	SERVICIOS GENERALES	\$78,154.28	\$7,35,497.73	\$74,838.55	\$271,214.14	\$271,214.14	\$463,400.87



AGENCIA PRO SAN LUIS SAN LUIS POTÓSI

Estado Analítico del Ejercicio del Presupuesto por Fuentes de Financiamiento Del 01/ene/2020 Al 30/nov/2020

Fecha: 04/dec/2020

U\$D. Cero mil y 000/100

Rep. municipal: Imprimir y guardar Ejercicios...

Porcentaje de Impresión: 01:32 pm.

Ejercicio del Presupuesto	Egresos Aprobados Al 31/10/2020 (Reducciones)	Egresos Modificados	Egresos Comprometidos	Egresos Devengados	Egresos Ejercidos	Egresos Pagados	Subejercicio
3100 SERVICIOS BÁSICOS	\$4,144.50	\$4,040.00	\$5.50	\$0.00	\$0.00	\$0.00	\$4,640.00
3101 Servicios médicos y dentales	\$4,500.00	\$4,040.00	\$0.00	\$0.00	\$0.00	\$0.00	\$4,400.00
3102 Servicios odontológicos y dentales	\$4,500.00	\$4,040.00	\$0.00	\$0.00	\$0.00	\$0.00	\$4,400.00
3100 SERVICIOS DE ARRENDAMIENTO	\$22,005.49	\$22,000.00	\$5.49	\$0.00	\$0.00	\$0.00	\$1,352.58
3120 Arrendamiento de inmuebles	\$22,000.50	\$22,000.00	\$0.50	\$0.00	\$0.00	\$0.00	\$1,352.58
3121 Arrendamiento de otros inmuebles	\$22,005.49	\$22,000.00	\$5.49	\$0.00	\$0.00	\$0.00	\$1,352.58
3100 SERVICIOS PROFESIONALES, GUBERNAMENTALES, TÉCNICOS Y OTROS	\$38,115.50	\$38,119.00	\$3.50	\$0.00	\$0.00	\$0.00	\$42,882.52
3100 Servicios de capacitación	\$0.00	\$8,800.00	\$0.00	\$0.00	\$0.00	\$0.00	\$9,800.00
3101 Servicio de capacitación	\$0.00	\$8,800.00	\$0.00	\$0.00	\$0.00	\$0.00	\$9,800.00
3102 Servicio de apoyo administrativo	\$38,115.50	\$29,319.00	\$8,796.50	\$0.00	\$12,812.86	\$12,812.86	\$42,882.52
3101 Servicios de apoyo administrativo	\$38,115.50	\$29,319.00	\$8,796.50	\$0.00	\$12,812.86	\$12,812.86	\$42,882.52
3100 SERVICIOS FINANCIEROS, BANCARIOS Y COMERCIALES	\$8,000.00	\$8,000.00	\$0.00	\$0.00	\$0.00	\$0.00	\$8,200.00
3103 Servicios financieros y bancarios	\$8,000.00	\$8,000.00	\$0.00	\$0.00	\$0.00	\$0.00	\$8,200.00
3101 Servicios financieros y bancarios	\$8,000.00	\$8,000.00	\$0.00	\$0.00	\$0.00	\$0.00	\$8,200.00
3103 SERVICIOS DE INSTALACIÓN, REPARACIÓN, MANTENIMIENTO	\$11,199.99	\$11,199.99	\$0.00	\$0.00	\$0.00	\$0.00	\$11,400.00
3101 Instalación, reparación y mantenimiento de equipo de cómputo y periféricos	\$7,000.00	\$7,000.00	\$0.00	\$0.00	\$0.00	\$0.00	\$8,200.00
3102 Instalación, reparación y mantenimiento de equipo de transporte y comunicaciones	\$4,199.99	\$4,199.99	\$0.00	\$0.00	\$0.00	\$0.00	\$3,200.00
3103 Instalación, reparación y mantenimiento de equipo de telecomunicaciones	\$0.00	\$0.00	\$0.00	\$0.00	\$0.00	\$0.00	\$0.00
3101 Reparación y mantenimiento de equipo de cómputo y periféricos	\$7,000.00	\$7,000.00	\$0.00	\$0.00	\$0.00	\$0.00	\$8,200.00
3102 Reparación y mantenimiento de equipo de transporte y comunicaciones	\$4,199.99	\$4,199.99	\$0.00	\$0.00	\$0.00	\$0.00	\$3,200.00
3103 Reparación y mantenimiento de equipo de telecomunicaciones	\$0.00	\$0.00	\$0.00	\$0.00	\$0.00	\$0.00	\$0.00
3100 SERVICIOS DE COMUNICACIÓN SOCIAL Y PUBLICIDAD	\$0.00	\$0.00	\$0.00	\$0.00	\$0.00	\$0.00	\$14,200.00
3101 Servicios de la industria gráfica, del sonido y de vídeo	\$0.00	\$0.00	\$0.00	\$0.00	\$0.00	\$0.00	\$14,200.00
3102 Servicios de la industria gráfica, del sonido y de vídeo	\$0.00	\$0.00	\$0.00	\$0.00	\$0.00	\$0.00	\$14,200.00
3103 Servicios de comunicación	\$0.00	\$0.00	\$0.00	\$0.00	\$0.00	\$0.00	\$14,200.00
3100 SERVICIOS DE TRÁNSITO Y VIÁTICOS	\$4,000.00	\$4,000.00	\$0.00	\$0.00	\$0.00	\$0.00	\$4,200.00
3101 Tránsito aéreo	\$4,000.00	\$4,000.00	\$0.00	\$0.00	\$0.00	\$0.00	\$4,200.00
3102 Tránsito terrestre	\$0.00	\$0.00	\$0.00	\$0.00	\$0.00	\$0.00	\$0.00
3103 Tránsito marítimo	\$0.00	\$0.00	\$0.00	\$0.00	\$0.00	\$0.00	\$0.00
3100 SERVICIOS DE TRÁNSITO Y VIÁTICOS	\$4,000.00	\$4,000.00	\$0.00	\$0.00	\$0.00	\$0.00	\$4,200.00
3101 Tránsito aéreo	\$4,000.00	\$4,000.00	\$0.00	\$0.00	\$0.00	\$0.00	\$4,200.00
3102 Tránsito terrestre	\$0.00	\$0.00	\$0.00	\$0.00	\$0.00	\$0.00	\$0.00
3103 Tránsito marítimo	\$0.00	\$0.00	\$0.00	\$0.00	\$0.00	\$0.00	\$0.00
3100 SERVICIOS DE TRÁNSITO Y VIÁTICOS	\$4,000.00	\$4,000.00	\$0.00	\$0.00	\$0.00	\$0.00	\$4,200.00
3101 Tránsito aéreo	\$4,000.00	\$4,000.00	\$0.00	\$0.00	\$0.00	\$0.00	\$4,200.00
3102 Tránsito terrestre	\$0.00	\$0.00	\$0.00	\$0.00	\$0.00	\$0.00	\$0.00
3103 Tránsito marítimo	\$0.00	\$0.00	\$0.00	\$0.00	\$0.00	\$0.00	\$0.00



AGENCIA PRO SAN LUIS SAN LUIS POTOSÍ

Estado Analítico del Ejercicio del Presupuesto por Fuente de Financiamiento Del 01/ene/2020 Al 30/nov/2020

Jefe Superior: Fecha: 04/Nov/2020
 App: rptEstadoEstadoPresupuestoPorFuente... hora de Impresión: 01:32 a.m.

Ejercicio del Presupuesto	Egresos Aprobado Al 30/11/2020 (Modificaciones)		Egresos Comprometido	Egresos Devengado	Egresos Ejercido	Egresos Pagado	Subejercicio
	30/11/2020	(Modificaciones)					
370- Viajes y traslados	\$ 20,325.00	\$ 4,275.00	\$65.00	\$925.00	7025.00	\$925.00	\$101,112.00
376- Almacén y mantenimiento	\$247,200.00	\$1,100,000.00	\$0.00	\$0.00	\$4.00	\$0.00	\$30,885.00
378- Vehículos y mantenimiento	\$247,200.00	\$1,100,000.00	\$0.00	\$0.00	\$0.00	\$0.00	\$30,885.00
380- SERVICIOS DE OFICINAS	\$342,885.00	\$37,585.00	\$93,087.10	\$98,087.10	\$68,087.10	\$68,087.10	\$312,237.90
385- Congresos y conferencias	\$0.00	\$81,700.00	\$81,700.00	\$81,700.00	\$81,700.00	\$81,700.00	\$0.00
390- Congresos y conferencias	\$0.00	\$81,700.00	\$81,700.00	\$81,700.00	\$81,700.00	\$81,700.00	\$0.00
395- Gastos de capacitación	\$192,800.00	\$1,100,000.00	\$11,927.50	\$11,927.50	\$11,927.50	\$11,927.50	\$2,257.87
399- Gastos de capacitación	\$94,885.00	\$1,100,000.00	\$11,927.50	\$11,927.50	\$11,927.50	\$11,927.50	\$2,257.90
Transferencias gasto de operación							
	\$1,247,715.00	\$63,684.00	\$39,829.70	\$39,829.70	\$39,829.70	\$39,829.70	\$58,960.28
102 Transferencias servicios personales							
1000 SERVICIOS PERSONALES	\$3,557,495.00	\$100,000.00	\$4,654,410.00	\$4,370,824.78	\$3,370,351.78	\$3,370,351.78	\$182,082.17
1100 REMUNERACIONES AL PERSONAL DE CARÁCTER PERMANENTE	\$1,384,827.60	\$7,500.00	\$2,897,427.00	\$2,750,202.87	\$3,750,202.87	\$2,750,202.87	\$256,204.13
1105 Salarios básicos al personal permanente	\$2,804,827.00	\$7,500.00	\$2,892,427.00	\$2,750,202.87	\$3,750,202.87	\$2,750,202.87	\$256,204.13
1121 Salarios básicos al personal permanente	\$1,384,827.00	\$7,500.00	\$2,892,427.00	\$2,750,202.87	\$3,750,202.87	\$2,750,202.87	\$256,204.13
1900 REMUNERACIONES ADICIONALES Y ESPECIALES	1046,800.97	145,889.00	\$388,130.97	\$38,230.90	\$56,280.90	\$26,280.99	\$18,502.07
1920 Puntajes vacaciones, dominical y gratificación de fin de año	\$945,900.97	145,889.00	\$388,130.97	\$38,230.90	\$56,280.90	\$26,280.99	\$18,502.07
1921 Prima de vacaciones	\$10,400.00	\$1,000.00	\$2,000.00	\$1,000.00	\$1,000.00	\$1,000.00	\$0.00
1933 Gratificación de fin de año	\$125,800.00	\$40,000.00	\$200,000.00	\$22,714.00	\$22,714.00	\$22,714.00	\$15,289.00
1400 SEGURIDAD SOCIAL	1620,799.59	82,602.00	\$655,288.99	\$230,714.82	\$338,714.82	\$338,714.82	\$180,644.37
1410 Participaciones en utilidad anual	\$27,500.11	\$0.00	\$27,500.11	\$27,285.22	\$27,285.22	\$27,285.22	\$4,050.89
1411 Participaciones en utilidad anual	\$27,500.11	\$0.00	\$27,500.11	\$27,285.22	\$27,285.22	\$27,285.22	\$4,050.89
1420 Participaciones a fondos de vivienda	\$17,190.00	\$1,000.00	\$18,190.00	\$150,845.38	\$150,845.38	\$150,845.38	\$21,208.97
1421 Participaciones a fondos de vivienda	\$17,190.00	\$1,000.00	\$18,190.00	\$150,845.38	\$150,845.38	\$150,845.38	\$21,208.97
1430 Participaciones a subsidio para el retiro	\$170,250.00	\$1,000.00	\$170,250.00	\$155,474.02	\$155,474.02	\$155,474.02	\$30,781.97
1431 Participaciones a subsidio para el retiro	\$170,250.00	\$1,000.00	\$170,250.00	\$155,474.02	\$155,474.02	\$155,474.02	\$30,781.97
1450 OTROS PENSIONES SOCIALES Y ECONÓMICAS	\$0.00	\$41,800.00	\$41,800.00	\$2,000.00	\$2,000.00	\$2,000.00	\$69,219.00
1929 Prestaciones contingenciales	\$0.00	\$41,800.00	\$41,800.00	\$2,000.00	\$2,000.00	\$2,000.00	\$30,219.00
1941 Prestaciones contingenciales	\$0.00	\$41,800.00	\$41,800.00	\$2,000.00	\$2,000.00	\$2,000.00	\$30,219.00
SERVICIOS GENERALES							
3900 OTROS SERVICIOS GENERALES	\$16,664.04	\$78.41	\$46,032.45	\$43,149.17	\$69,149.17	\$69,149.17	\$16,889.28
3980 Otros servicios generales	\$16,664.04	\$78.41	\$46,032.45	\$43,149.17	\$69,149.17	\$69,149.17	\$16,889.28
3985 Otros servicios generales	\$16,664.04	\$78.41	\$46,032.45	\$43,149.17	\$69,149.17	\$69,149.17	\$16,889.28



**AGENCIA PRO SAN LUIS
SAN LUIS POTOSÍ**

Estado Analítico del Ejercicio del Presupuesto del Financiamiento Del 01/enero/2020 Al 30/novi/2020

Fecha y Día: 01/12/2020
Hora de Impresión: 01:32 p.m.

Dr. José María
Rojas Rodríguez, Presidente

Ejercicio del Presupuesto	Egresos Aprobado Al 30/11/2020 (Reducciones)	Egresos Modificado	Egresos Comprometido	Egresos Devengado	Egresos Ejercido	Egresos Pagado	Subejercicio
Impuesto sobre rotación y otros que son devengados de una retención la	378.47	300,000.00	378,072.45	359,146.17	359,146.17	359,146.17	378,333.28
Transferencias a servicios personales	378,072.45	300,000.00	378,072.45	359,146.17	359,146.17	359,146.17	378,333.28
401 Ingresos propios							
2000 MATERIALES Y SUMINISTROS	41,072.50	41,072.50	41,072.50	41,072.50	41,072.50	41,072.50	41,072.50
2010 MATERIALES DE ADMINISTRACIÓN, SUMINISTROS DE DOCUMENTOS	3513.27	3513.27	3513.27	3513.27	3513.27	3513.27	3513.27
2111 Muebles, sillas y equipos de oficina	3513.27	3513.27	3513.27	3513.27	3513.27	3513.27	3513.27
2140 Materiales de oficina y equipos de oficina	3099.14	3099.14	3099.14	3099.14	3099.14	3099.14	3099.14
2141 Materiales de oficina y equipos de oficina	50.00	50.00	50.00	50.00	50.00	50.00	50.00
2142 Materiales de oficina	50.00	50.00	50.00	50.00	50.00	50.00	50.00
2200 ALQUILERIOS Y UTENSILIOS	41,406.15	41,406.15	41,406.15	41,406.15	41,406.15	41,406.15	41,406.15
2210 Productos químicos para papelería	41,406.15	41,406.15	41,406.15	41,406.15	41,406.15	41,406.15	41,406.15
2211 Productos químicos para papelería	41,406.15	41,406.15	41,406.15	41,406.15	41,406.15	41,406.15	41,406.15
2000 SERVICIOS GENERALES	42,870.25	42,870.25	42,870.25	42,870.25	42,870.25	42,870.25	42,870.25
2000 SERVICIOS FINANCIEROS, BANCARIOS Y COMERCIALES	42,870.25	42,870.25	42,870.25	42,870.25	42,870.25	42,870.25	42,870.25
2010 Servicios financieros y bancarios	42,870.25	42,870.25	42,870.25	42,870.25	42,870.25	42,870.25	42,870.25
2011 Servicios financieros y bancarios	42,870.25	42,870.25	42,870.25	42,870.25	42,870.25	42,870.25	42,870.25
Ingresos propios	41,072.50	41,072.50	41,072.50	41,072.50	41,072.50	41,072.50	41,072.50
602 FIDEICO							
6000 PARTICIPACIONES Y APORTACIONES	40,000,000.00	40,000,000.00	40,000,000.00	40,000,000.00	40,000,000.00	40,000,000.00	40,000,000.00
6000 CONVENIOS	40,000,000.00	40,000,000.00	40,000,000.00	40,000,000.00	40,000,000.00	40,000,000.00	40,000,000.00
6000 Otros Convenios	40,000,000.00	40,000,000.00	40,000,000.00	40,000,000.00	40,000,000.00	40,000,000.00	40,000,000.00
6001 Otros Convenios	40,000,000.00	40,000,000.00	40,000,000.00	40,000,000.00	40,000,000.00	40,000,000.00	40,000,000.00
FIDEICO	40,000,000.00	40,000,000.00	40,000,000.00	40,000,000.00	40,000,000.00	40,000,000.00	40,000,000.00
Total Final	41,450,542.95	41,450,542.95	41,450,542.95	41,450,542.95	41,450,542.95	41,450,542.95	41,450,542.95

3

INFORMACION PROGRAMATICA



**AGENCIA PRO SAN LUIS
SAN LUIS POTOSÍ**
Gasto por Categoría Programática
Del 01/enero/2020 Al 30/enero/2020

Fecha y Calle 2020
Mes de Impresión 01:41 p.m.

IMPRESORA
RPT: E:\Procesos\Reportes\Gastos_PC

Programas	Egresos					
	Aprobado 1	Anulaciones y (Reducciones) 2	Modificado 3=(1+2)	Devengado 4	Pagado 5	Subterráneo 6=(3-4)
Subsidios: Sector Social y Privado o Entidades Fe						
Subsidios a Reglas de Operación	\$0.00	\$0.00	\$0.00	\$0.00	\$0.00	\$0.00
Otras Subsidios	\$0.00	\$0.00	\$0.00	\$0.00	\$0.00	\$0.00
Subsidios: Sector Social y Privado o Entidades Federative	\$0.00	\$0.00	\$0.00	\$0.00	\$0.00	\$0.00
Desempeño de las Funciones	\$5,177,215.00	\$2,974,086.21	\$8,151,301.21	\$5,813,058.20	\$5,813,058.20	\$1,238,243.01
Prestación de Servicios Públicos	\$0.00	\$0.00	\$0.00	\$0.00	\$0.00	\$0.00
Prestación de Servicios Públicos	\$0.00	\$0.00	\$0.00	\$0.00	\$0.00	\$0.00
Planificación, seguimiento y evaluación de políticas públicas	\$0.00	\$0.00	\$0.00	\$0.00	\$0.00	\$0.00
Promoción y fomento	\$0.00	\$0.00	\$0.00	\$0.00	\$0.00	\$0.00
Regulación y supervisión	\$0.00	\$0.00	\$0.00	\$0.00	\$0.00	\$0.00
Funciones de las Fuerzas Armadas, Clases y Militancia F	\$0.00	\$0.00	\$0.00	\$0.00	\$0.00	\$0.00
Especialidad	\$0.00	\$0.00	\$0.00	\$0.00	\$0.00	\$0.00
Proyectos de Inversión	\$0.00	\$0.00	\$0.00	\$0.00	\$0.00	\$0.00
Desempeño de las Funciones	\$5,177,215.00	\$2,974,086.21	\$8,151,301.21	\$5,813,058.20	\$5,813,058.20	\$1,238,243.01
Administrativos y de Apoyo	\$0.00	\$0.00	\$0.00	\$0.00	\$0.00	\$0.00
Apoyo al proceso presupuestario y para el planeamiento y ejecución	\$0.00	\$0.00	\$0.00	\$0.00	\$0.00	\$0.00
Apoyo a la función pública y al mejoramiento de la gestión	\$0.00	\$0.00	\$0.00	\$0.00	\$0.00	\$0.00
Operaciones administrativas	\$0.00	\$0.00	\$0.00	\$0.00	\$0.00	\$0.00
Administrativos y de Apoyo	\$0.00	\$0.00	\$0.00	\$0.00	\$0.00	\$0.00
Compromisos	\$0.00	\$0.00	\$0.00	\$0.00	\$0.00	\$0.00
Obligaciones de cumplimiento de responsabilidad jurisdiccional	\$0.00	\$0.00	\$0.00	\$0.00	\$0.00	\$0.00
Deudas Naturales	\$0.00	\$0.00	\$0.00	\$0.00	\$0.00	\$0.00
Compromisos	\$0.00	\$0.00	\$0.00	\$0.00	\$0.00	\$0.00
Obligaciones	\$0.00	\$0.00	\$0.00	\$0.00	\$0.00	\$0.00
Pensiones y jubilaciones	\$0.00	\$0.00	\$0.00	\$0.00	\$0.00	\$0.00
Aportaciones a la seguridad social	\$0.00	\$0.00	\$0.00	\$0.00	\$0.00	\$0.00
Aportaciones a fondos de especialización	\$0.00	\$0.00	\$0.00	\$0.00	\$0.00	\$0.00
Aportaciones a fondos de inversión y desarrollo de personal	\$0.00	\$0.00	\$0.00	\$0.00	\$0.00	\$0.00
Obligaciones	\$0.00	\$0.00	\$0.00	\$0.00	\$0.00	\$0.00
Programas de Gasto Federalizado	\$0.00	\$0.00	\$0.00	\$0.00	\$0.00	\$0.00
Gasto Federalizado	\$0.00	\$0.00	\$0.00	\$0.00	\$0.00	\$0.00



**AGENCIA PRO SAN LUIS
SAN LUIS POTOSI**

Gasto por Categoría Programática
Del 01/enero/2020 Al 30/nov/2020

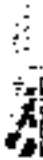
Fecha: 30/11/2020
Hora de Impresión: 0:41 p.m.

Impresión: rptEstadoOperacionGasto_PC

Programas	Concepto	Egresos					
		Aprobado 1	Ampliaciones / (Reducciones) 2	Modificado 3=(1+2)	Devengado 4	Pagado 5	Subtotal 6=(3-4)
Programas de Gasto Federativo		\$0.00	\$0.00	\$0.00	\$0.00	\$0.00	\$0.00
Participaciones a entidades federativas y municipios		\$0.00	\$0.00	\$0.00	\$0.00	\$0.00	\$0.00
	Participaciones a entidades federativas y municipios	\$0.00	\$0.00	\$0.00	\$0.00	\$0.00	\$0.00
	Participaciones a entidades federativas y municipios	\$0.00	\$0.00	\$0.00	\$0.00	\$0.00	\$0.00
Costo financiero, deuda o apoyos a deudores y ah		\$0.00	\$0.00	\$0.00	\$0.00	\$0.00	\$0.00
	Costo financiero, deuda o apoyos a deudores y ah	\$0.00	\$0.00	\$0.00	\$0.00	\$0.00	\$0.00
	Costo financiero, deuda o apoyos a deudores y ah	\$0.00	\$0.00	\$0.00	\$0.00	\$0.00	\$0.00
Adeudos de ejercicios fiscales anteriores		\$0.00	\$0.00	\$0.00	\$0.00	\$0.00	\$0.00
	Adeudos de ejercicios fiscales anteriores	\$0.00	\$0.00	\$0.00	\$0.00	\$0.00	\$0.00
	Adeudos de ejercicios fiscales anteriores	\$0.00	\$0.00	\$0.00	\$0.00	\$0.00	\$0.00
Total del Gasto		\$0,777,218.00	\$2,974,303.21	\$0,751,003.21	\$0,873,266.20	\$0,873,266.20	\$1,336,235.01

U.C. GABRIELA RIVERA ORIMALDO
DIRECTORA GENERAL

CF DIEGO ARMANDO SALAZAR MUÑOZ
ADMINISTRATIVO



**AGENCIA PRO SAN LUIS
SAN LUIS POTOSÍ**

**Gasto por Categoría Programática
Del 01/enero/2020 Al 30/novi/2020**

Fecha: 04/nov/2020
Hora de Impresión: 01:42 p.m.

Idioma: Español
Reporte: Resumido

Concepto		Egresos					
1	2	3=(1+2)	4	5	6	8=(3+4+5+6)	
Aprobado	Ampliaciones / (Reducciones)	Modificado	Devengado	Pagado	Subejercicio		
\$2,580,841.92	\$2,033,106.21	\$4,613,948.13	\$4,859,207.46	\$4,859,207.40	\$664,629.68	\$5,523,837.13	
\$2,810,941.92	\$7,033,186.21	\$9,844,128.13	\$4,008,307.46	\$4,008,307.36	\$664,629.68	\$14,521,072.68	
Total del Gasto	\$2,833,106.21	\$4,613,948.13	\$4,859,207.46	\$4,859,207.36	\$664,629.68	\$14,521,072.68	

Programas

Desempeño de las Funciones

Proceso de Servicio Públicos
Dotación de las Funciones



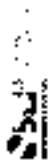
**AGENCIA PRO SAN LUIS
SAN LUIS POTOSÍ**

**Gasto por Categoría Programática
Del 01/enero/2020 Al 30/novi/2020**

Fecha y hora de impresión: 01/11/20 01:43 p.m.

v.l. suprimido
Mapa de Estado: Potosí - Egresos - PC

Concepto	Egresos					
	Aprobado 1	Ampliaciones (Reasignación) 3	Modificado 3=(1+2)	Devengado 4	Pagado 5	Subejercicio 6=(3-4)
Programas						
Desempeño de las Funciones						
Prostacion de Servicio a P.lice	\$527,650.43	\$0,050.00	\$527,700.43	\$429,070.09	\$429,070.09	\$98,630.34
Desempeño de las Funciones	\$527,650.43	\$0,000.00	\$527,650.43	\$429,070.09	\$429,070.09	\$98,580.34
Total del Gasto	\$527,650.43	\$0,050.00	\$527,700.43	\$429,070.09	\$429,070.09	\$98,630.34



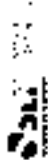
**AGENCIA PRO SAN LUIS
SAN LUIS POTOSÍ**

Gasto por Categoría Programática
Del 01/enero/2020 Al 30/nov/2020

Folio: 7 | 04/11/2020
hora de Impresión: 07:43 p.m.

UO: 04/000000
R00: 04/000000PresupuestoEgresos_00

Concepto	Egresos					Subejercicio 0 = (3 - 4)
	Aprobado 1	Ampliaciones / (Reducciones) 2	Modificado 3=(1+2)	Devengado 4	Pagado 5	
Programas						
Desempeño de las Funciones						
Dirección de Servicios Públicos	\$401,255.12	\$4,010.00	\$405,265.12	\$310,280.83	\$323,260.83	\$82,004.40
Desempeño de las Funciones	\$401,255.12	\$4,010.00	\$405,265.12	\$310,280.83	\$323,260.83	\$82,004.40
TOTAL del Gasto	\$401,255.12	\$4,010.00	\$405,265.12	\$310,280.83	\$323,260.83	\$82,004.40



**AGENCIA PRO SAN LUIS
SAN LUIS POTOSÍ**

Gasto por Categoría Programática
Del 01/ene/2020 Al 30/ene/2020

Fecha y Q4/ene/2020
Impresión: 01-43 p.m.

Lo que sigue
Rep: P:\Cuentos\epm\Egresos_PC

Programas	Concepto	Egresos					
		Aprobado 1	Ampliaciones / (Reducciones) 2	Modificado 3=(1+2)	Devengado 4	Pagado 5	Subjetividad 6=(3-4)
Desempeño de las Funciones							
Participación de Servicios Públicos		\$1,071,177.90	\$51,283.00	\$1,049,894.90	\$786,017.73	\$786,017.73	\$251,880.25
Desempeño de las Funciones		\$1,071,177.90	\$51,283.00	\$1,049,894.90	\$786,017.73	\$786,017.73	\$251,880.25
Total del Gasto		\$1,071,177.90	\$51,283.00	\$1,049,894.90	\$786,017.73	\$786,017.73	\$251,880.25

**AGENCIA PRO SAN LUIS
SAN LUIS POTOSÍ**

**Gasto por Categoría Programática
Del 01/ene/2020 Al 30/nov/2020**

Us: 14954301
Rpt: rptEstadoPresupuestoGastos_PC

Fecha y Día: 01/12/2020
Hora de Impresión: 01:48 p.m.

Concepto	Egresos					
	Aprobado 1	Ampliaciones / Revoluciones 2	Modificado 3=(1+2)	Devengado 4	Pagado 5	Subejercicio 6=(3-4)
Programas						
Desempeño de las Funciones						
Presupuesto de Servicios Públicos	\$485,446.66	\$24,610.00	\$511,056.66	\$404,511.68	\$404,041.68	\$107,047.87
Desempeño de las Funciones	\$485,446.66	\$24,610.00	\$511,056.66	\$404,511.68	\$404,041.68	\$107,047.87
Total del Gasto	\$485,446.66	\$24,610.00	\$511,056.66	\$404,511.68	\$404,041.68	\$107,047.87

30 de noviembre 2020, San Luis Potosí, S.L.P.

Secretaría de Finanzas de Gobierno del Estado de San Luis Potosí

La Agencia Pro San Luis al cierre de Noviembre 2020 no cuenta con Programas o proyectos de inversión.

Quedando a sus órdenes me despido de usted.

Atentamente



Gabriela Rivera Grimaldo
Directora General de la Agencia Pro San Luis

"2020, Año de la cultura para la erradicación del trabajo infantil"

Bvd. Antonio Rocha Cordero 125
Col. Tierra Blanca
Torre Corporativa del Centro de Convenciones
San Luis Potosí, S.L.P. C.P. 78364
Tel. 01(444) 831 36 11