

DIRECCIÓN GENERAL
Oficio No. DGAPS/059/2020
Asunto: Estados Financieros mes de noviembre
07 de Diciembre de 2020

JOAQUIN HERRAN LOPEZ
DIRECTOR GENERAL DE CONTABILIDAD GUBERNAMENTAL
P R E S E N T E.

Por medio del presente me dirijo a usted de la manera más atenta para cumplir con la entrega de la información financiera correspondiente, a continuación se anexa engargolado de "Información de Estados Financieros del mes de noviembre 2020" de la Agencia Pro San Luis.

Sin otro particular por el momento, quedo de usted.

ATENTAMENTE



GABRIELA RIVERA GRIMALDO
DIRECTORA GENERAL DE LA AGENCIA PRO SAN LUIS
C.c.p.- Expediente



"2020, año de la cultura para la erradicación del trabajo infantil"

ESTADOS FINANCIEROS

NOVIEMBRE 2020

INDICE

1. INFORMACION CONTABLE

- a) ESTADO DE SITUACION FINANCIERA
- b) ESTADO DE ACTIVIDADES
- c) ESTADO DE VARIACION EN LA HACIENDA PUBLICA
- d) ESTADO DE CAMBIOS EN LA SITUACION FINANCIERA
- e) ESTADO DE FLUJOS DE EFECTIVO
- f) NOTAS A LOS ESTADOS FINANCIEROS
- g) ESTADO ANALITICO DEL ACTIVO
- h) ESTADO ANALITICO DE LA DEUDA Y OTROS PASIVOS
- i) BALANZA DE COMPROBACION

2. INFORMACION PRESUPUESTARIA

- a) ESTADO ANALITICO DE LOS INGRESOS
- b) ESTADO ANALITICO DEL EJERCICIO DEL PRESUPUESTO DE EGRESOS
 - CLASIFICACION ADMINISTRATIVA (AREAS)
 - CLASIFICACION ECONOMICA (POR TIPO DE GASTO)
 - CLASIFICACION ECONOMICA (POR TIPO DE GASTO), POR UNIDAD ADMINISTRATIVA (AREAS)
 - CLASIFICACION POR OBJETO DEL GASTO (CAPITULO Y CONCEPTO)
 - CLASIFICACION POR OBJETO DEL GASTO (CAPITULO, CONCEPTO), POR UNIDAD ADMINISTRATIVA (AREAS)
 - CLASIFICACION FUNCIONAL
 - CLASIFICACION FUNCIONAL, POR UNIDAD ADMINISTRATIVA (AREAS)
 - CLASIFICACION POR FUENTE DE FINANCIAMIENTO

3. INFORMACION PROGRAMATICA

- a) GASTO POR CATEGORIA PROGRAMATICA
- b) GASTO POR CATEGORIA PROGRAMATICA, POR UNIDAD ADMINISTRATIVA (AREAS)
- c) PROGRAMAS Y PROYECTOS DE INVERSION



AGENCIA
PRO SAN LUIS

1


INFORMACION CONTABLE



**AGENCIA PRO SAN LUIS
SAN LUIS POTOSÍ**
Estado de Situación Financiera
Al 30 de Noviembre 2020

	<u>2020</u>	<u>2019</u>	<u>2020</u>	<u>2019</u>
ACTIVO				
ACTIVO CIRCULANTE	\$409,359.67	\$397,731.02	\$142,073.54	\$108,274.50
EFFECTIVO Y EQUIVALENTES	\$408,959.82	\$395,729.12	\$142,073.54	\$108,274.50
DERECHOS A RECIBIR EFECTIVO O EQUIVALENTES	\$2,400.05	\$2,001.90	\$0.00	\$0.00
DERECHOS A RECIBIR BIENES O SERVICIOS	\$0.00	\$0.00	\$0.00	\$0.00
INVENTARIOS	\$0.00	\$0.00	\$0.00	\$0.00
ALMACENES	\$0.00	\$0.00	\$0.00	\$0.00
ESTIMACIÓN POR PÉRDIDA O DETERIORO DE ACTIVOS	\$0.00	\$0.00	\$0.00	\$0.00
OTROS ACTIVOS CIRCULANTES	\$0.00	\$0.00	\$0.00	\$0.00
Total de Activos Circulantes	\$409,359.67	\$397,731.02	\$142,073.54	\$108,274.50
ACTIVO NO CIRCULANTE	\$173,784.21	\$212,918.05	\$142,073.54	\$108,274.50
INVERSIONES FINANCIERAS A LARGO PLAZO	\$0.00	\$0.00	\$0.00	\$0.00
DERECHOS A RECIBIR EFECTIVO O EQUIVALENTES A	\$0.00	\$0.00	\$0.00	\$0.00
BIENES INMUEBLES, INFRAESTRUCTURA Y	\$0.00	\$0.00	\$0.00	\$0.00
BIENES MUEBLES	\$283,085.34	\$283,085.34	\$0.00	\$0.00
ACTIVOS INTANGIBLES	\$5,762.80	\$6,752.80	\$0.00	\$0.00
DERECCION, DETERIORO Y AMORTIZACION	-\$116,063.93	-\$76,930.09	\$0.00	\$0.00
ACTIVOS DIFERIDOS	\$0.00	\$0.00	\$0.00	\$0.00
ESTIMACIÓN POR PÉRDIDA O DETERIORO DE ACTIVOS	\$0.00	\$0.00	\$0.00	\$0.00
OTROS ACTIVOS NO CIRCULANTES	\$0.00	\$0.00	\$0.00	\$0.00
Total de Activos No Circulantes	\$173,784.21	\$212,918.05	\$142,073.54	\$108,274.50
Total de Activos	\$583,143.88	\$610,649.07	\$284,147.08	\$216,549.00
HACIENDA PÚBLICA/PATRIMONIO CONTRIBUIDO	\$0.00	\$0.00	\$0.00	\$0.00
APORTACIONES	\$0.00	\$0.00	\$0.00	\$0.00
DONACIONES DE CAPITAL	\$0.00	\$0.00	\$0.00	\$0.00
ACTUALIZACIÓN DE LA HACIENDA PÚBLICA/PATRIMONIO	\$0.00	\$0.00	\$0.00	\$0.00
HACIENDA PÚBLICA/PATRIMONIO GENERADO	\$441,070.34	\$441,070.34	\$284,147.08	\$216,549.00
RESULTADOS DEL EJERCICIO (AHORRO/DESAHORRO)	\$216,320.88	\$216,320.88	\$241,120.23	\$241,120.23
RESULTADOS DE EJERCICIOS ANTERIORES	\$341,914.97	\$341,914.97	\$283,254.24	\$283,254.24
REVALÚOS	\$0.00	\$0.00	\$0.00	\$0.00
RESERVAS	\$0.00	\$0.00	\$0.00	\$0.00
RECTIFICACIONES DE RESULTADOS DE EJERCICIOS	-\$116,163.51	-\$116,163.51	\$0.00	\$0.00
EXCESO O INSUFICIENCIA EN LA ACTUALIZACIÓN DE LA HACIENDA PÚBLICA/PATRIMONIO	\$0.00	\$0.00	\$0.00	\$0.00
RESULTADO POR POSICIÓN MONETARIA	\$0.00	\$0.00	\$0.00	\$0.00
RESULTADO POR TENENCIA DE ACTIVOS NO	\$0.00	\$0.00	\$0.00	\$0.00
Total Hacienda Pública/Patrimonio	\$441,070.34	\$441,070.34	\$284,147.08	\$216,549.00
Total de Pasivo y Hacienda Pública/Patrimonio	\$583,143.88	\$610,649.07	\$284,147.08	\$216,549.00

Director General



**AGENCIA PRO SAN LUIS
SAN LUIS POTOSÍ**
Estado de Situación Financiera
Al 30 de Noviembre 2020

2020 2019

CUENTAS DE ORDEN PRESUPUESTARIAS
LEY DE INGRESOS

LEY DE INGRESOS ESTIMADA	\$5,177,218.00	\$5,244,218.00
LEY DE INGRESOS POR EJECUTAR	\$1,087,053.01	\$832,268.26
MODIFICACIONES A LA LEY DE INGRESOS ESTIMADA	\$2,974,565.21	\$90,014.45
LEY DE INGRESOS DEVENGADA	\$7,084,750.20	\$4,501,864.19
LEY DE INGRESOS RECAUDADA	\$7,064,760.20	\$4,501,864.19
PRESUPUESTO DE EGRESOS		
PRESUPUESTO DE EGRESOS APROBADO	\$5,177,218.00	\$5,244,218.00
PRESUPUESTO DE EGRESOS POR EJERCER	\$589,269.58	\$354,324.85
MODIFICACIONES AL PRESUPUESTO DE EGRESOS	\$2,974,565.21	\$90,014.45
PRESUPUESTO DE EGRESOS COMPROMETIDO	\$7,592,513.65	\$4,949,907.50
PRESUPUESTO DE EGRESOS DEVENGADO	\$6,813,568.20	\$4,222,618.20
PRESUPUESTO DE EGRESOS EJERCIDO	\$6,813,568.20	\$4,222,618.20
PRESUPUESTO DE EGRESOS PAGADO	\$6,813,568.20	\$4,222,618.20

"Bajo protesta de decir verdad declaramos que los Estados Financieros y sus notas, son razonablemente correctos y son responsabilidad del emisor".

LIC. GABRIELA RIVERA GRIMALDO
DIRECTORA GENERAL

CP DIEGO ARMANDO SALAZAR MUÑOZ
ADMINISTRATIVO

Del 01 de Enero al 30 de Noviembre 2020

	<u>2020</u>	<u>2019</u>
INGRESOS Y OTROS BENEFICIOS		
INGRESOS DE GESTIÓN	\$4,341.27	\$500.00
IMPUESTOS	\$0.00	\$0.00
CUOTAS Y APORTACIONES DE SEGURIDAD SOCIAL	\$0.00	\$0.00
CONTRIBUCIONES DE MEJORAS	\$0.00	\$0.00
DERECHOS	\$0.00	\$0.00
PRODUCTOS	\$0.00	\$500.00
APROVECHAMIENTOS	\$0.00	\$0.00
INGRESOS POR VENTA DE BIENES Y PRESTACIÓN DE SERVICIOS	\$4,341.27	\$0.00
PARTICIPACIONES, APORTACIONES, CONVENIOS, INCENTIVOS DERIVADOS DE LA COLABORACIÓN FISCAL, FONDOS DISTINTOS DE APORTACIONES, TRANSFERENCIAS, ASIGNACIONES, SUBSIDIOS Y SUBVENCIÓNES, Y PENSIONES Y JUBILACIONES	\$7,060,408.83	\$4,500,510.46
PARTICIPACIONES, APORTACIONES, CONVENIOS, INCENTIVOS DERIVADOS DE LA COLABORACIÓN FISCAL Y FONDOS DISTINTOS DE APORTACIONES	\$0.00	\$0.00
TRANSFERENCIAS, ASIGNACIONES, SUBSIDIOS Y SUBVENCIÓNES, Y PENSIONES Y JUBILACIONES	\$7,060,408.83	\$4,500,510.46
OTROS INGRESOS Y BENEFICIOS	\$0.10	\$953.73
INGRESOS FINANCIEROS	\$0.00	\$953.73
INCREMENTO POR VARIACIÓN DE INVENTARIOS	\$0.00	\$0.00
DISMINUCIÓN DEL EXCESO DE ESTIMACIONES POR PÉRDIDA O DETERIORO U OBSOLESCENCIA	\$0.00	\$0.00
DISMINUCIÓN DEL EXCESO DE PROVISIONES	\$0.00	\$0.00
OTROS INGRESOS Y BENEFICIOS VARIOS	\$0.10	\$0.00
Total de Ingresos y Otros Beneficios	\$7,064,750.20	\$4,501,964.19
GASTOS Y OTRAS PÉRDIDAS		
GASTOS DE FUNCIONAMIENTO	\$3,813,568.20	\$4,222,518.20
SERVICIOS PERSONALES	\$3,302,354.79	\$3,332,285.95
MATERIALES Y SUMINISTROS	\$168,315.64	\$153,754.50
SERVICIOS GENERALES	\$342,897.77	\$736,477.75
TRANSFERENCIAS, ASIGNACIONES, SUBSIDIOS Y OTRAS AYUDAS	\$0.00	\$0.00
TRANSFERENCIAS INTERNAS Y ASIGNACIONES AL SECTOR PÚBLICO	\$0.00	\$0.00
TRANSFERENCIAS AL RESTO DEL SECTOR PÚBLICO	\$0.00	\$0.00
SUBSIDIOS Y SUBVENCIÓNES	\$0.00	\$0.00
AYUDAS SOCIALES	\$0.00	\$0.00
PENSIONES Y JUBILACIONES	\$0.00	\$0.00
TRANSFERENCIAS A FIDEICOMISOS, MANDATOS Y CONTRATOS ANÁLOGOS	\$0.00	\$0.00
TRANSFERENCIAS A LA SEGURIDAD SOCIAL	\$0.00	\$0.00
DONATIVOS	\$0.00	\$0.00
TRANSFERENCIAS AL EXTERIOR	\$0.00	\$0.00
PARTICIPACIONES Y APORTACIONES	\$3,000,000.00	\$0.00
PARTICIPACIONES	\$0.00	\$0.00
APORTACIONES	\$0.00	\$0.00
CONVENIOS	\$3,000,000.00	\$0.00
INTERESES, COMISIONES Y OTROS GASTOS DE LA DEUDA PÚBLICA	\$0.00	\$0.00
INTERESES DE LA DEUDA PÚBLICA	\$0.00	\$0.00
COMISIONES DE LA DEUDA PÚBLICA	\$0.00	\$0.00
GASTOS DE LA DEUDA PÚBLICA	\$0.00	\$0.00
COSTO POR COBERTURAS	\$0.00	\$0.00
APOYOS FINANCIEROS	\$0.00	\$0.00



**AGENCIA PRO SAN LUIS
SAN LUIS POTOSI
Estado de actividades**

Del 01 de Enero al 30 de Noviembre 2020

	<u>2020</u>	<u>2019</u>
OTROS GASTOS Y PÉRDIDAS EXTRAORDINARIAS	\$35,861.02	\$38,325.76
ESTIMACIONES, DEPRECIACIONES, DETERIOROS, OBSOLESCENCIA Y AMORTIZACIONES	\$35,861.02	\$38,325.76
PROVISIONES	\$0.00	\$0.00
DISMINUCIÓN DE INVENTARIOS	\$0.00	\$0.00
AUMENTO POR INSUFICIENCIA DE ESTIMACIONES POR PÉRDIDA O DETERIORO U INSUFICIENCIA DE PROVISIONES	\$0.00	\$0.00
AUMENTO POR INSUFICIENCIA DE PROVISIONES	\$0.00	\$0.00
OTROS GASTOS	\$0.00	\$0.00
INVERSIÓN PÚBLICA	\$0.00	\$0.00
INVERSIÓN PÚBLICA NO CAPITALIZABLE	\$0.00	\$0.00
Total de Gastos y otras Pérdidas	\$6,849,429.22	\$4,260,843.96
Resultado del Ejercicio (Ahorro/Desahorro)	\$215,320.98	\$241,120.23

"Bajo protesta de decir verdad declaramos que los Estados Financieros y sus notas, son razonablemente correctos y son responsabilidad del emisor".

LIC. GABRIELA RIVERA GRIMALDO
DIRECTORA GENERAL

CP DIEGO ARMANDO SALAZAR
ADMINISTRATIVO



AGENCIA PRO SAN LUIS
SAN LUIS POTOSÍ
Estado de Variaciones en la Hacienda Pública
 Del 01 de Enero al 30 de Noviembre de 2020

Concepto	Hacienda Pública/ Patrimonio Contribuido	Hacienda Pública/ Patrimonio Generado De Ejercicios Anteriores	Hacienda Pública/ Patrimonio Generado Del Ejercicio	Exceso o Insuficiencia en la Actualización de la Hacienda Pública / Patrimonio	Total
HACIENDA PÚBLICA/PATRIMONIO CONTRIBUIDO NETO 2019					
APORTACIONES	\$0.00	\$0.00	\$0.00	\$0.00	\$0.00
DONACIONES DE CAPITAL	\$0.00	\$0.00	\$0.00	\$0.00	\$0.00
ACTUALIZACIÓN DE LA HACIENDA PÚBLICA/PATRIMONIO					
HACIENDA PÚBLICA /PATRIMONIO GENERADO NETO 2019	\$0.00	\$263,254.34	\$241,120.23	\$0.00	\$04,374.57
RESULTADOS DEL EJERCICIO (AHORRO/ DESAHORRO)	\$0.00	\$0.00	\$241,120.23	\$0.00	\$241,120.23
RESULTADOS DE EJERCICIOS ANTERIORES	\$0.00	\$263,254.34	\$0.00	\$0.00	\$263,254.34
REVALUOS	\$0.00	\$0.00	\$0.00	\$0.00	\$0.00
RESERVAS	\$0.00	\$0.00	\$0.00	\$0.00	\$0.00
RECTIFICACIONES DE RESULTADOS DE EJERCICIOS ANTERIORES					
EXCESO O INSUFICIENCIA EN LA ACTUALIZACIÓN DE LA HACIENDA PÚBLICA/ PATRIMONIO NETO 2019	\$0.00	\$0.00	\$0.00	\$0.00	\$0.00
RESULTADO POR POSICIÓN MONETARIA	\$0.00	\$0.00	\$0.00	\$0.00	\$0.00
RESULTADO POR TENENCIA DE ACTIVOS NO MONETARIOS	\$0.00	\$0.00	\$0.00	\$0.00	\$0.00
HACIENDA PÚBLICA / PATRIMONIO NETO FINAL 2019	\$0.00	\$263,254.34	\$241,120.23	\$0.00	\$604,374.57
VARIACIONES EN LA HACIENDA PÚBLICA/PATRIMONIO CONTRIBUIDO NETO 2020					
APORTACIONES	\$0.00	\$0.00	\$0.00	\$0.00	\$0.00
DONACIONES DE CAPITAL	\$0.00	\$0.00	\$0.00	\$0.00	\$0.00
ACTUALIZACIÓN DE LA HACIENDA PÚBLICA/PATRIMONIO					
VARIACIONES DE LA HACIENDA PÚBLICA / PATRIMONIO GENERADO NETO 2020	\$0.00	\$78,660.63	-\$141,964.86	\$0.00	-\$63,304.23
RESULTADOS DEL EJERCICIO (AHORRO/ DESAHORRO)	\$0.00	\$0.00	\$215,320.98	\$0.00	\$215,320.98
RESULTADOS DE EJERCICIOS ANTERIORES	\$0.00	\$78,660.63	-\$241,120.23	\$0.00	-\$162,459.60
REVALUOS	\$0.00	\$0.00	\$0.00	\$0.00	\$0.00
RESERVAS	\$0.00	\$0.00	-\$116,165.61	\$0.00	-\$116,165.61
RECTIFICACIONES DE RESULTADOS DE EJERCICIOS ANTERIORES	\$0.00	\$0.00	\$0.00	\$0.00	\$0.00
CAMBIOS EN EL EXCESO O INSUFICIENCIA EN LA ACTUALIZACIÓN DE LA HACIENDA PÚBLICA/ PATRIMONIO NETO 2020					
RESULTADO POR POSICIÓN MONETARIA	\$0.00	\$0.00	\$0.00	\$0.00	\$0.00
RESULTADO POR TENENCIA DE ACTIVOS NO MONETARIOS	\$0.00	\$0.00	\$0.00	\$0.00	\$0.00
HACIENDA PÚBLICA / PATRIMONIO NETO FINAL 2020	\$0.00	\$341,914.97	\$98,155.37	\$0.00	\$441,070.34

"Bajo protesta de decir verdad declaramos que los Estados Financieros y sus notas, son razonablemente correctos y son responsabilidad del emisor".

LIC. GABRIELA RIVERA GRIMALDO
 DIRECTORA GENERAL

CP DIEGO ARMÁNDO SALAZAR MUÑOZ
 ADMINISTRATIVO



**AGENCIA PRO SAN LUIS
SAN LUIS POTOSÍ**
Estado de Cambios en la Situación Financiera
Al 30 de Noviembre 2020 y 2019

	<u>Origen</u>	<u>Aplicación</u>
ACTIVO	\$27,505.19	
<u>ACTIVO CIRCULANTE</u>		<u>\$11,628.65</u>
EFFECTIVO Y EQUIVALENTES		\$21,230.50
DERECHOS A RECIBIR EFECTIVO O EQUIVALENTES		
DERECHOS A RECIBIR BIENES O SERVICIOS	\$9,601.85	
INVENTARIOS		
ALMACENES		
ESTIMACIÓN POR PÉRDIDA O DETERIORO DE ACTIVOS CIRCULANTES		
OTROS ACTIVOS CIRCULANTES		
<u>ACTIVO NO CIRCULANTE</u>	<u>\$39,133.84</u>	
INVERSIONES FINANCIERAS A LARGO PLAZO		
DERECHOS A RECIBIR EFECTIVO O EQUIVALENTES A LARGO PLAZO		
BIENES INMUEBLES, INFRAESTRUCTURA Y CONSTRUCCIONES EN PROCESO		
BIENES MUEBLES		
ACTIVOS INTANGIBLES		
DEPRECIACIÓN, DETERIORO Y AMORTIZACIÓN ACUMULADA DE BIENES	\$39,133.84	
ACTIVOS DIFERIDOS		
ESTIMACIÓN POR PÉRDIDA O DETERIORO DE ACTIVOS NO CIRCULANTES		
OTROS ACTIVOS NO CIRCULANTES		
PASIVO	\$35,799.04	
<u>PASIVO CIRCULANTE</u>	<u>\$35,799.04</u>	
CUENTAS POR PAGAR A CORTO PLAZO	\$35,799.04	
DOCUMENTOS POR PAGAR A CORTO PLAZO		
PORCIÓN A CORTO PLAZO DE LA DEUDA PÚBLICA A LARGO PLAZO		
TÍTULOS Y VALORES A CORTO PLAZO		
PASIVOS DIFERIDOS A CORTO PLAZO		
FONDOS Y BIENES DE TERCEROS EN GARANTÍA Y/O ADMINISTRACIÓN A CORTO PLAZO		
PROVISIONES A CORTO PLAZO		
OTROS PASIVOS A CORTO PLAZO		
<u>PASIVO NO CIRCULANTE</u>		
CUENTAS POR PAGAR A LARGO PLAZO		
DOCUMENTOS POR PAGAR A LARGO PLAZO		
DEUDA PÚBLICA A LARGO PLAZO		
PASIVOS DIFERIDOS A LARGO PLAZO		
FONDOS Y BIENES DE TERCEROS EN GARANTÍA Y/O ADMINISTRACIÓN A LARGO PLAZO		
PROVISIONES A LARGO PLAZO		
HACIENDA PÚBLICA/ PATRIMONIO		\$63,304.23
<u>HACIENDA PÚBLICA/PATRIMONIO CONTRIBUIDO</u>		
APORTACIONES		
DONACIONES DE CAPITAL		
ACTUALIZACIÓN DE LA HACIENDA PÚBLICA/PATRIMONIO		
<u>HACIENDA PÚBLICA /PATRIMONIO GENERADO</u>		<u>\$63,304.23</u>
RESULTADOS DEL EJERCICIO (AHORRO/ DESAHORRO)		\$25,799.25
RESULTADOS DE EJERCICIOS ANTERIORES	\$78,660.63	
REVALÚOS		
RESERVAS		
RECTIFICACIONES DE RESULTADOS DE EJERCICIOS ANTERIORES		\$116,165.61
<u>EXCESO O INSUFICIENCIA EN LA ACTUALIZACIÓN DE LA HACIENDA PÚBLICA/ PATRIMONIO</u>		
RESULTADO POR POSICIÓN MONETARIA		
RESULTADO POR TENENCIA DE ACTIVOS NO MONETARIOS		

"Bajo protesta de decir verdad declaramos que los Estados Financieros y sus notas, son razonablemente correctos y son responsabilidad del emisor".


LIC. GABRIELA RIVERA GRIMALDO
DIRECTORA GENERAL


CP DIEGO ARMANDO SALAZAR MUÑOZ
ADMINISTRATIVO

**AGENCIA PRO SAN LUIS
SAN LUIS POTOSÍ
Estado de Flujos de Efectivo
Del 01/ene/2020 al 30/nov/2020**

Concepto	2020	2019
FLUJOS DE EFECTIVO DE LAS ACTIVIDADES DE OPERACIÓN		
ORIGEN		
IMPUESTOS	\$0.00	\$0.00
CUOTAS Y APORTACIONES DE SEGURIDAD SOCIAL	\$0.00	\$0.00
CONTRIBUCIONES DE MEJORAS	\$0.00	\$0.00
DERECHOS	\$0.00	\$0.00
PRODUCTOS	\$0.00	\$600.00
APROVECHAMIENTOS	\$0.00	\$0.00
INGRESOS POR VENTA DE BIENES Y PRESTACIÓN DE SERVICIOS	\$4,341.37	\$953.73
PARTICIPACIONES, APORTACIONES, CONVENIOS, INCENTIVOS DERIVADOS DE LA COLABORACIÓN FISCAL Y FONDOS DISTINTOS DE APORTACIONES	\$0.00	\$0.00
TRANSFERENCIAS, ASIGNACIONES, SUBSIDIOS Y SUBVENCIONES, Y PENSIONES Y JUBILACIONES	\$7,060,408.83	\$4,500,510.46
OTROS ORIGENES DE OPERACIÓN	\$0.00	\$0.00
APLICACIÓN	\$7,001,143.54	\$4,450,089.33
SERVICIOS PERSONALES	\$3,302,364.79	\$3,392,285.95
MATERIALES Y SUMINISTROS	\$168,315.64	\$153,754.50
SERVICIOS GENERALES	\$342,897.77	\$735,477.75
TRANSFERENCIAS INTERNAS Y ASIGNACIONES AL SECTOR PÚBLICO	\$0.00	\$0.00
TRANSFERENCIAS AL RESTO DEL SECTOR PÚBLICO	\$0.00	\$0.00
SUBSIDIOS Y SUBVENCIONES	\$0.00	\$0.00
AYUDAS SOCIALES	\$0.00	\$0.00
PENSIONES Y JUBILACIONES	\$0.00	\$0.00
TRANSFERENCIAS A FIDEICOMISOS, MANDATOS Y OTROS ANÁLOGOS	\$0.00	\$0.00
TRANSFERENCIAS A LA SEGURIDAD SOCIAL	\$0.00	\$0.00
DONATIVOS	\$0.00	\$0.00
TRANSFERENCIAS AL EXTERIOR	\$0.00	\$0.00
PARTICIPACIONES	\$0.00	\$0.00
APORTACIONES	\$0.00	\$0.00
CONVENIOS	\$3,000,000.00	\$0.00
OTRAS APLICACIONES DE OPERACIÓN	\$187,575.34	\$227,571.13
FLUJOS NETOS DE EFECTIVO POR ACTIVIDADES DE OPERACIÓN	\$63,606.68	\$51,874.88
FLUJOS DE EFECTIVO DE LAS ACTIVIDADES DE INVERSIÓN		
ORIGEN		
BIENES INMUEBLES, INFRAESTRUCTURA Y CONSTRUCCIONES EN PROCESO	\$0.00	\$0.00
BIENES MUEBLES	\$0.00	\$0.00
OTROS ORIGENES DE INVERSIÓN	\$0.00	\$0.00
APLICACIÓN	\$0.00	\$0.00
BIENES INMUEBLES, INFRAESTRUCTURA Y CONSTRUCCIONES EN PROCESO	\$0.00	\$0.00
BIENES MUEBLES	\$0.00	\$0.00
OTRAS APLICACIONES DE INVERSIÓN	\$0.00	\$0.00
FLUJOS NETOS DE EFECTIVO POR ACTIVIDADES DE INVERSIÓN	\$0.00	\$0.00
FLUJO DE EFECTIVO DE LAS ACTIVIDADES DE FINANCIAMIENTO		
ORIGEN		
ENDEUDAMIENTO NETO	\$0.00	\$0.00
EXTERNO	\$0.00	\$0.00
INTERNO	\$0.00	\$0.00
EXTERNO	\$0.00	\$0.00
OTROS ORIGENES DE FINANCIAMIENTO	\$0.00	\$0.00
APLICACIÓN	\$0.00	\$0.00
SERVICIOS DE LA DEUDA	\$0.00	\$0.00
INTERNO	\$0.00	\$0.00
EXTERNO	\$0.00	\$0.00
OTRAS APLICACIONES DE FINANCIAMIENTO	\$0.00	\$0.00
FLUJOS NETOS DE EFECTIVO POR ACTIVIDADES DE FINANCIAMIENTO	\$0.00	\$0.00
INCREMENTO/DISMINUCIÓN NETA EN EL EFECTIVO Y EQUIVALENTES AL	\$63,606.68	\$51,874.88
EFECTIVO Y EQUIVALENTES AL EFECTIVO AL INICIO DEL EJERCICIO	\$343,352.96	\$333,854.26
EFECTIVO Y EQUIVALENTES AL EFECTIVO AL FINAL DEL EJERCICIO	\$406,959.62	\$385,729.12

"Bajo protesta de decir verdad declaramos que los Estados Financieros y sus notas, son razonablemente correctos y son responsabilidad del emisor".

LIC. GABRIELA RIVERA GRIMALDO
 DIRECTORA GENERAL

CP. DIEGO ARMANDO SALAZAR MUÑOZ
 ADMINISTRATIVO

AGENCIA PRO SAN LUIS

NOTAS A LOS ESTADOS FINANCIEROS

Con el propósito de dar cumplimiento a los artículos 46 y 49 de la ley general de contabilidad gubernamental, la **AGENCIA PRO SAN LUIS** acompaña las siguientes notas a los estados financieros teniendo presente los postulados de revelación suficiente e importancia relativa con la finalidad que la información sea de mayor utilidad para los usuarios al **30 de Noviembre de 2020**.

Notas de desglose

1) Notas al estado de situación financiera

LA Agencia Pro San Luis presenta los siguientes saldos

Activo

1.1.1.2 Bancos

Al cierre del periodo se utilizan las siguientes cuentas bancarias dentro de la cual se administran los recursos transferidos por Gobierno del Estado de San Luis Potosí de forma periódica.

Banco	Cuenta	Referencia	Importe
Banorte	1112-01-0001	Cta. 0497311289	170,798.60
Banorte	1112-01-0002	Cta. 0334585840	10,287.25
Banorte	1112-01-0005	Cta. 101699038	12,000.00
Banorte	1112-01-0006	Cta. 1101743867	209,373.77
			402,459.62

1.1.2.3 Deudores diversos por cobrar

Cuenta	Nombre	Importe
1123-02	Gastos a comprobar	2,400.05

1.2.0.0 Bienes muebles, inmuebles e intangibles

Al momento la Agencia Pro San Luis cuenta con las siguientes adquisiciones de bienes muebles e inmuebles de su propiedad, en los siguientes rubros

Cog	Tipo de Activo	Tasa de depreciación	Valor del activo	Depreciación acumulada	Depreciación del ejercicio
511	Muebles de oficina y estantería	10.0%	171,206.13	35,297.32	11,770.44
515	Equipo de computo	33.3%	94,800.54	69,715.25	21,585.11
519	Otros mobiliario y equipo de administración	10.0%	8,779.67	1,483.80	603.57
523	Cámaras fotográficas	10.0%	8,299.00	4,495.40	1,901.90
591	Software	50.0%	6,762.80	5,072.16	0.00
	Totales		289,848.14	116,063.93	35,861.02

Los Activos sujetos a valuación y depreciación, con el fin de realizar los registros contables con base en las reglas de registro y valoración del patrimonio contemplado en el artículo 27 de LGCG, se tomará en cuenta para poder cumplir con la depreciación de los bienes muebles e inmuebles utilizando el método del punto 6 del "Acuerdo por el que se emiten las reglas específicas del registro y valoración del patrimonio".

Pasivo

2.1.1.2 Proveedores por pagar a corto plazo

Al cierre del periodo no se cuenta con adeudos a proveedores

2.1.1.7 Retenciones y contribuciones por pagar a corto plazo

Al cierre del periodo se cuentan con las siguientes obligaciones fiscales pendientes de enterar por **\$142,073.54**

II) Notas al estado de actividades

Ingresos

La Agencia Pro San Luis recibe como ingreso las transferencias autorizadas en el Presupuesto de egresos del Estado y al final de periodo asciende a **\$4,060,408.83**

Se registra un ingreso por convenio gestionado a FIDECO por **\$3,000,000.00**

Se registra un ingreso por ingresos por venta de bienes y servicios de **\$4,341.27**

Gastos y otras pérdidas:

Las erogaciones autorizadas para el desarrollo de las actividades de la Agencia Pro San Luis se ubican dentro de los capítulos del gasto y reflejan al cierre del periodo los siguientes importes:

Servicios personales	3,302,354.79
Materiales y suministros	168,315.64
Servicios generales	342,897.77
Participaciones y aportaciones	3,000,000.00
Otros gastos y pérdidas	35,861.02

III) Notas al estado de variación en la hacienda pública

Se registran las siguientes variaciones netas al cierre del ejercicio como inicio de operaciones de la Agencia Pro San Luis

Concepto	Hacienda pública/ Patrimonio generado en ejercicios anteriores	Hacienda pública/ Patrimonio generado del ejercicio
Ejercicio 2019	263,254.34	241,120.23
Ejercicio 2020	341,914.97	215,320.98

IV) Notas al estado de flujos de efectivo

El análisis de los saldos de Efectivo y Equivalentes al efectivo se conforma de la siguiente manera:

Saldo Inicial	AÑO 2020	AÑO 2019
Efectivo	4,500.00	4,500.00
Bancos/Tesorería	338,852.96	329,354.26
Bancos/Dependencias y otros	0.00	0.00
Total	343,352.96	333,854.26

Saldo Final	AÑO 2020	AÑO 2019
Efectivo	4,500.00	4,500.00
Bancos/Tesorería	402,459.62	381,229.12
Bancos/Dependencias y otros	0.00	0.00
Total	406,959.62	385,729.12

Notas de Memoria (Cuentas de Orden)

Las cuentas de orden se utilizan para registrar movimientos de valores que no afecten o modifiquen el balance de la Agencia Pro San Luis, sin embargo, su incorporación en libros es necesaria con fines de recordatorio contable, de control y en general sobre los aspectos administrativos, o bien, para consignar sus derechos o responsabilidades contingentes que puedan, o no, presentarse en el futuro.

Cuentas de orden contable y presupuestario:

Contables:

- Valores
- Emisión de obligaciones
- Avaies y garantías
- Juicios
- Contratos para inversión mediante proyectos para prestación de servicios (pps) y similares
- Bienes concesionados o en comodato

Al cierre del periodo no se cuenta con información correspondiente a este rubro.

Presupuestarias:

Se cuenta con una apertura presupuestal para el ejercicio en curso de **\$5, 177,218.00**

Se realiza una ampliación en el mes de Enero por **\$3, 000,000.00** por concepto de Foro y Encuentro de negocios 2020.

Se realizó una reducción al presupuesto derivado de la contingencia sanitaria existente, notificado por la Secretaría de Finanzas de Gobierno del Estado por la cantidad de **\$ 126,421.20**

Se realizó una ampliación para el complemento del pago de servicios personales de acuerdo al tabulador de remuneraciones autorizado para el ejercicio 2020 por **\$101,006.41**

Destacando al cierre del periodo los siguientes saldos:

- Cuentas de Ingresos
Recaudado **7, 064,750.20**
- Cuentas de Egresos
Devengado **6, 813,568.20**

**AGENCIA PRO SAN LUIS
SAN LUIS POTOSI**

**Conciliación entre los Ingresos Presupuestarios y Contables
Correspondiente Del 01/ene/2020 al 30/nov/2020**



Usu: supervisor
Rep: rptConciliaciónPresupuestal

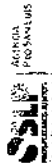
Fecha y hora de impresión: 04/dic/2020 12:32 p.m.

1.- TOTAL DE INGRESOS PRESUPUESTARIOS	\$7,064,760.20
2. MÁS INGRESOS CONTABLES NO PRESUPUESTARIOS	
2.1 INGRESOS FINANCIEROS	\$0.00
2.2 INCREMENTO POR VARIACIÓN DE INVENTARIOS	\$0.00
2.3 DISMINUCIÓN DEL EXCESO DE ESTIMACIONES POR PÉRDIDA O DETERIORO U OBSOLESCENCIA	\$0.00
2.4 DISMINUCIÓN DEL EXCESO DE PROVISIONES	\$0.00
2.5 OTROS INGRESOS Y BENEFICIOS VARIOS	\$0.00
2.6 OTROS INGRESOS CONTABLES NO PRESUPUESTARIOS	\$0.00
3. MENOS INGRESOS PRESUPUESTARIOS NO CONTABLES	
3.1 APROVECHAMIENTOS PATRIMONIALES	\$0.00
3.2 INGRESOS DERIVADOS DE FINANCIAMIENTOS	\$0.00
3.3 OTROS INGRESOS PRESUPUESTARIOS NO CONTABLES	\$0.00
4. TOTAL DE INGRESOS CONTABLES	\$7,064,760.20

AGENCIA PRO SAN LUIS SAN LUIS POTOSI


Conciliación entre los Egresos Presupuestarios y los Gastos Contables
Correspondiente Del 01/ene/2020 al 30/nov/2020

Fecha y hora de Impresión | 04/dic/2020 | 12:33 p.m.



Usu: superjisor
Rep: rptConciliaciónPresupuestal

1.-TOTAL DE EGRESOS PRESUPUESTARIOS	\$8,813,568.20
2. MENOS EGRESOS PRESUPUESTARIOS NO CONTABLES	\$0.00
2.1 MATERIAS PRIMAS Y MATERIALES DE PRODUCCIÓN Y COMERCIALIZACIÓN	\$0.00
2.2 MATERIALES Y SUMINISTROS	\$0.00
2.3 MOBILIARIO Y EQUIPO DE ADMINISTRACIÓN	\$0.00
2.4 MOBILIARIO Y EQUIPO EDUCACIONAL Y RECREATIVO	\$0.00
2.5 EQUIPO E INSTRUMENTAL MÉDICO Y DE LABORATORIO	\$0.00
2.6 VEHICULOS Y EQUIPO DE TRANSPORTE	\$0.00
2.7 EQUIPO DE DEFENSA Y SEGURIDAD	\$0.00
2.8 MAQUINARIA, OTROS EQUIPOS Y HERRAMIENTAS	\$0.00
2.9 ACTIVOS BIOLÓGICOS	\$0.00
2.10 BIENES INMUEBLES	\$0.00
2.11 ACTIVOS INTANGIBLES	\$0.00
2.12 OBRA PÚBLICA EN BIENES DE DOMINIO PÚBLICO	\$0.00
2.13 OBRA PÚBLICA EN BIENES PROPIOS	\$0.00
2.14 ACCIONES Y PARTICIPACIONES DE CAPITAL	\$0.00
2.15 COMPRA DE TÍTULOS Y VALORES	\$0.00
2.16 CONCESIÓN DE PRÉSTAMOS	\$0.00
2.17 INVERSIONES EN FIDEICOMISOS, MANDATOS Y OTROS ANÁLOGOS	\$0.00
2.18 PROVISIONES PARA CONTINGENCIAS Y OTRAS EROGACIONES ESPECIALES	\$0.00
2.19 AMORTIZACIÓN DE LA DEUDA PÚBLICA	\$0.00
2.20 ADEUDOS DE EJERCICIOS FISCALES ANTERIORES (ADEPAS)	\$0.00
2.21 OTROS EGRESOS PRESUPUESTARIOS NO CONTABLES	\$0.00
3. MÁS GASTOS CONTABLES NO PRESUPUESTARIOS	\$35,981.02
3.1 ESTIMACIONES, DEPRECIACIONES, DETERIORES, OBSOLESCENCIA Y AMORTIZACIONES	\$35,981.02
3.2 PROVISIONES	\$0.00
3.3 DISMINUCIÓN DE INVENTARIOS	\$0.00
3.4 AUMENTO POR INSUFICIENCIA DE ESTIMACIONES POR PÉRDIDA O DETERIORO U OBSOLESCENCIA	\$0.00
3.5 AUMENTO POR INSUFICIENCIA DE PROVISIONES	\$0.00
3.6 OTROS GASTOS	\$0.00



**AGENCIA PRO SAN LUIS
SAN LUIS POTOSÍ**
Conciliación entre los Egresos Presupuestarios y los Gastos Contables
Correspondiente Del 01/ene/2020 al 30/nov/2020

Usu: supervisor
Repr: rptConciliacionPresupuestal

Fecha y hora de Impresión | 04/11/2020 12:33 p.m.

3.7 OTROS GASTOS CONTABLES NO PRESUPUESTARIOS	\$0.00
4. TOTAL DE GASTOS CONTABLES	\$6,848,429.22

Notas de Gestión Administrativa

1. Introducción

Los estados financieros de la Agencia Pro San Luis, proveen de información financiera a los principales usuarios de la misma, al congreso y a los ciudadanos.

El objetivo del presente documento es la revelación del contexto y de los aspectos económicos-financieros más relevantes que influyeron en las decisiones del período, y que fueron considerados en la elaboración de los estados financieros para la mayor comprensión de los mismos y sus particularidades.

De esta manera, se informa y explica la respuesta de la Agencia Pro San Luis a las condiciones relacionadas con la información financiera del período de gestión; además, de exponer aquellas políticas que podrían afectar la toma de decisiones en períodos posteriores.

2. Panorama económico y financiero

La Agencia Pro San Luis opera con los recursos autorizados por el Gobierno Estatal establecidos en la Ley de Presupuesto de Egresos del Estado de San Luis Potosí para el ejercicio en curso en el apartado correspondiente a la Administración Pública Paraestatal para el desarrollo total de sus funciones.

3. Autorización e historia

A) Fecha de creación

De acuerdo a lo estipulado en el decreto administrativo con fecha **02 de octubre de 2015** se crea la Agencia Pro San Luis como organismo público descentralizado del poder ejecutivo de Estado Libre y Soberano de San Luis Potosí, sectorizado a la Secretaría de Desarrollo Económico.

B) Principales cambios en su estructura

La Agencia Pro San Luis cuenta con personalidad jurídica y patrimonio propios

4. Organización y objeto social

A) Objeto social

Promoción y atracción de inversiones productivas para el Estado de San Luis Potosí, en materia agropecuaria, turística, industrial y en general toda la actividad productiva

B) Régimen jurídico.

De acuerdo a la autorización por parte de la Secretaría de Hacienda y Crédito Público, a través del Servicio de Administración Tributaria se constituyó con el **RFC APS151002UFO**, con un régimen de capital **Sin Tipo de Sociedad**.

C) Consideraciones fiscales

- 1- Entero de retenciones mensuales de ISR por sueldos y salarios
- 2- Declaración informativa mensual de Proveedores
- 3- Entero de cuotas y aportaciones de Seguridad Social
- 4- Entero del Impuesto sobre Nomina

D) Estructura organizacional básica.

La Agencia Pro San Luis contara para el despacho de los asuntos de su competencia con:

- I- Junta de Gobierno
- II- Director general

AGENCIA PRO SAN LUIS

5. Bases de preparación de los estados financieros

La emisión de información contable base para su integración en los formatos oficiales de los Estados Financieros de la Agencia Pro San Luis, fueron realizados de acuerdo a la Ley de General de Contabilidad Gubernamental en conjunto con las disposiciones legales aplicables y las condiciones emitidas por el CONAC.

La información contenida se basa de acuerdo al Marco Conceptual y los Postulados Básicos de Contabilidad Gubernamental, así como todas las disposiciones que se generen y publiquen dentro de la página oficial de CONAC.

6. Partes relacionadas

Se establece que no existen partes relacionadas dentro de la Agencia Pro San Luis que pudieran ejercer influencia significativa sobre la toma de decisiones financieras y operativas.



GABRIELA RIVERA GRIMALDO
DIRECTORA GENERAL



DIEGO ARMANDO SALAZAR MUÑOZ
ADMINISTRATIVO




AGENCIA PRO SAN LUIS
SAN LUIS POTOSÍ
Estado Analítico del Activo
Del 01 de Enero al 30 de Noviembre 2020

Concepto	Saldo Inicial 1	Cargos del periodo 2	Abonos del periodo 3	Saldo Final 4(1+2-3)	Variación del Periodo (4-1)
ACTIVO	\$552,998.24	\$14,622,207.82	\$14,592,062.18	\$583,143.88	\$30,145.64
ACTIVO CIRCULANTE	\$343,353.01	\$14,622,207.82	\$14,556,201.16	\$408,358.67	\$66,006.66
EFFECTIVO Y EQUIVALENTES	\$343,352.96	\$7,434,090.26	\$7,370,483.60	\$406,959.62	\$63,606.66
DERECHOS A RECIBIR EFECTIVO O EQUIVALENTES	\$0.05	\$7,188,117.56	\$7,165,717.56	\$2,400.05	\$2,400.00
DERECHOS A RECIBIR BIENES O SERVICIOS	\$0.00	\$0.00	\$0.00	\$0.00	\$0.00
INVENTARIOS	\$0.00	\$0.00	\$0.00	\$0.00	\$0.00
ALMACENES	\$0.00	\$0.00	\$0.00	\$0.00	\$0.00
ESTIMACIÓN POR PÉRDIDA O DETERIORO DE ACTIVOS CIRCULANTES	\$0.00	\$0.00	\$0.00	\$0.00	\$0.00
OTROS ACTIVOS CIRCULANTES	\$0.00	\$0.00	\$0.00	\$0.00	\$0.00
ACTIVO NO CIRCULANTE	\$209,645.23	\$0.00	\$35,861.02	\$173,784.21	-\$35,861.02
INVERSIONES FINANCIERAS A LARGO PLAZO	\$0.00	\$0.00	\$0.00	\$0.00	\$0.00
DERECHOS A RECIBIR EFECTIVO O EQUIVALENTES A LARGO PLAZO	\$0.00	\$0.00	\$0.00	\$0.00	\$0.00
BIENES INMUEBLES, INFRAESTRUCTURA Y CONSTRUCCIONES EN PROCESO	\$0.00	\$0.00	\$0.00	\$0.00	\$0.00
BIENES MUEBLES	\$283,085.34	\$0.00	\$0.00	\$283,085.34	\$0.00
ACTIVOS INTANGIBLES	\$6,762.80	\$0.00	\$0.00	\$6,762.80	\$0.00
DEPRECIACIÓN, DETERIORO Y AMORTIZACIÓN ACUMULADA DE BIENES	-\$90,202.91	\$0.00	\$35,861.02	-\$116,063.93	-\$35,861.02
ACTIVOS DIFERIDOS	\$0.00	\$0.00	\$0.00	\$0.00	\$0.00
ESTIMACIÓN POR PÉRDIDA O DETERIORO DE ACTIVOS NO CIRCULANTES	\$0.00	\$0.00	\$0.00	\$0.00	\$0.00
OTROS ACTIVOS NO CIRCULANTES	\$0.00	\$0.00	\$0.00	\$0.00	\$0.00

"Bajo protesta de decir verdad declaramos que los Estados Financieros y sus notas, son razonablemente correctos y son responsabilidad del emisor".

LIC. GABRIELA RIVERA GRIMALDO
DIRECTORA GENERAL

CP DIEGO ARMANDO SALAZAR MUÑOZ
ADMINISTRATIVO



AGENCIA PRO SAN LUIS SAN LUIS POTOSÍ

Estado Analítico de la Deuda y Otros Pasivos

Del 01 de Enero al 30 de Noviembre 2020

Denominación de las Deudas	Moneda de Contratación	Institución o País Acreedor	Saldo Inicial del Periodo	Saldo Final del Periodo
DEUDA PÚBLICA				
Corto Plazo				
Deuda Interna				
Instituciones de Crédito	Peso	México	\$0.00	\$0.00
Títulos y Valores	Peso	México	\$0.00	\$0.00
Arrendamientos Financieros	Peso	México	\$0.00	\$0.00
Deuda Externa				
Organismos Financieros Internacionales	Peso	México	\$0.00	\$0.00
Deuda Bilateral	Peso	México	\$0.00	\$0.00
Títulos y Valores	Peso	México	\$0.00	\$0.00
Arrendamientos Financieros	Peso	México	\$0.00	\$0.00
Subtotal Corto Plazo	Peso	México	\$0.00	\$0.00
Largo Plazo				
Deuda Interna				
Instituciones de Crédito	Peso	México	\$0.00	\$0.00
Títulos y Valores	Peso	México	\$0.00	\$0.00
Arrendamientos Financieros	Peso	México	\$0.00	\$0.00
Deuda Externa				
Organismos Financieros Internacionales	Peso	México	\$0.00	\$0.00
Deuda Bilateral	Peso	México	\$0.00	\$0.00
Títulos y Valores	Peso	México	\$0.00	\$0.00
Arrendamientos Financieros	Peso	México	\$0.00	\$0.00
Subtotal Largo Plazo	Peso	México	\$0.00	\$0.00
Otros Pasivos				
Total Deuda y Otros Pasivos	Peso	México	\$211,083.27	\$142,073.54
	Peso	México	\$211,083.27	\$142,073.54

"Bajo protesta de decir verdad declaramos que los Estados Financieros y sus notas, son razonablemente correctos y son responsabilidad del emisor".

LIC. GABRIELA RIVERA GRIMALDO
DIRECTORA GENERAL

CP DIEGO ARMANDO SALAZAR MUÑOZ
ADMINISTRATIVO

AGENCIA PRO SAN LUIS SAN LUIS POTOSÍ

Balanza de Comprobación del 01/ene/2020 al 30/nov/2020
Cuentas de Mayor con saldo y/o movimientos. (De la cuenta: 1000 a la 9000)

Fecha y hora de Impresión: 04/dic/2020 12:51 p.m.

Usu: supervisor
Rep: rptBalanzaComprobacion

Nat.	Cuenta	Nombre de la cuenta	SALDO ANTERIOR		MOVIMIENTOS		SALDO ACTUAL	
			DEUDOR	ACREEDOR	DEUDOR	ACREEDOR	DEUDOR	ACREEDOR
D	1111	EFFECTIVO	\$4,500.00	\$0.00	\$4,500.00	\$4,500.00	\$4,500.00	\$0.00
D	1112	BANCOS/TESORERÍA	\$338,852.98	\$0.00	\$7,429,550.26	\$7,365,893.80	\$402,450.62	\$0.00
D	1122	CUENTAS POR COBRAR A CORTO PLAZO	\$0.00	\$0.00	\$7,177,008.56	\$7,177,008.56	\$0.00	\$0.00
D	1123	DEUDORES DIVERSOS POR COBRAR A CORTO PLAZO	\$0.00	\$0.00	\$11,109.00	\$8,709.00	\$2,400.05	\$0.00
D	1241	MOBILIARIO Y EQUIPO DE ADMINISTRACIÓN	\$274,786.34	\$0.00	\$0.00	\$0.00	\$274,786.34	\$0.00
D	1242	MOBILIARIO Y EQUIPO EDUCACIONAL Y RECREATIVO	\$8,299.00	\$0.00	\$0.00	\$0.00	\$8,299.00	\$0.00
D	1251	SOFTWARE	\$6,782.90	\$0.00	\$0.00	\$0.00	\$6,782.90	\$0.00
A	1263	DEPRECIACIÓN ACUMULADA DE BIENES MUEBLES	\$0.00	\$75,130.75	\$0.00	\$35,861.02	\$0.00	\$110,991.77
A	1265	AMORTIZACIÓN ACUMULADA DE ACTIVOS INTANGIBLES	\$0.00	\$5,072.16	\$0.00	\$0.00	\$0.00	\$5,072.16
A	2111	SERVICIOS PERSONALES POR PAGAR A CORTO PLAZO	\$0.00	\$0.00	\$3,302,354.79	\$3,302,354.79	\$0.00	\$0.00
A	2112	PROVEEDORES POR PAGAR A CORTO PLAZO	\$0.00	\$0.00	\$3,442,567.74	\$3,442,567.74	\$0.00	\$0.00
A	2117	RETENCIONES Y CONTRIBUCIONES POR PAGAR A CORTO PLAZO	\$0.00	\$211,083.27	\$1,309,508.72	\$1,240,488.99	\$0.00	\$142,073.54
A	2119	OTRAS CUENTAS POR PAGAR A CORTO PLAZO	\$0.00	\$0.00	\$228,423.97	\$228,423.97	\$0.00	\$0.00
A	3210	RESULTADOS DEL EJERCICIO (AHORRO/ DESAHORRO)	\$0.00	\$0.00	\$0.00	\$0.00	\$0.00	\$0.00
A	3220	RESULTADOS DE EJERCICIOS ANTERIORES	\$0.00	\$341,914.97	\$116,165.61	\$116,165.61	\$0.00	\$341,914.97
A	3252	CAMBIOS POR ERRORES CONTABLES	\$0.00	\$0.00	\$116,165.61	\$0.00	\$0.00	-\$116,165.61
A	4173	INGRESOS POR VENTA DE BIENES Y PRESTACIÓN DE SERVICIOS DE ENTIDADES PARAESTATALES Y FIDEICOMISOS NO EMPRESARIALES Y NO FINANCIEROS	\$0.00	\$0.00	\$0.00	\$4,341.27	\$0.00	\$4,341.27
A	4221	TRANSFERENCIAS Y ASIGNACIONES	\$0.00	\$0.00	\$0.00	\$0.00	\$0.00	\$4,060,408.83
A	4223	SUBSIDIOS Y SUBVENCIONES	\$0.00	\$0.00	\$0.00	\$3,000,000.00	\$0.00	\$3,000,000.00
A	4389	OTROS INGRESOS Y BENEFICIOS VARIOS	\$0.00	\$0.00	\$0.00	\$0.40	\$0.10	\$0.10
D	5111	REMUNERACIONES AL PERSONAL DE CARÁCTER PERMANENTE	\$0.00	\$0.00	\$2,736,202.87	\$0.00	\$2,736,202.87	\$0.00
D	5113	REMUNERACIONES ADICIONALES Y ESPECIALES	\$0.00	\$0.00	\$24,230.90	\$0.00	\$24,230.90	\$0.00
D	5114	SEGURIDAD SOCIAL	\$0.00	\$0.00	\$539,714.62	\$0.00	\$539,714.62	\$0.00
D	5115	OTRAS PRESTACIONES SOCIALES Y ECONÓMICAS	\$0.00	\$0.00	\$2,206.40	\$0.00	\$2,206.40	\$0.00
D	5121	MATERIALES DE ADMINISTRACIÓN, EMISIÓN DE DOCUMENTOS Y ARTÍCULOS OFICIALES	\$0.00	\$0.00	\$116,767.55	\$0.00	\$116,767.55	\$0.00
D	5122	ALIMENTOS Y UTENSILIOS	\$0.00	\$0.00	\$7,929.09	\$0.00	\$7,929.09	\$0.00
D	5124	MATERIALES Y ARTÍCULOS DE CONSTRUCCIÓN Y DE REPARACIÓN	\$0.00	\$0.00	\$289.00	\$0.00	\$289.00	\$0.00
D	5125	PRODUCTOS QUÍMICOS, FARMACÉUTICOS Y DE LABORATORIO	\$0.00	\$0.00	\$910.00	\$0.00	\$910.00	\$0.00
D	5126	COMBUSTIBLES, LUBRICANTES Y ADITIVOS	\$0.00	\$0.00	\$40,800.00	\$0.00	\$40,800.00	\$0.00
D	5129	HERRAMIENTAS, REFACCIONES Y ACCESORIOS MENORES	\$0.00	\$0.00	\$1,800.00	\$0.00	\$1,800.00	\$0.00
D	5132	SERVICIOS DE ARRENDAMIENTO	\$0.00	\$0.00	\$20,648.00	\$0.00	\$20,648.00	\$0.00
D	5133	SERVICIOS PROFESIONALES, CIENTÍFICOS Y TÉCNICOS Y OTROS SERVICIOS	\$0.00	\$0.00	\$22,356.68	\$0.00	\$22,356.68	\$0.00
D	5134	SERVICIOS FINANCIEROS, BANCARIOS Y COMERCIALES	\$0.00	\$0.00	\$7,253.34	\$0.00	\$7,253.34	\$0.00
D	5135	SERVICIOS DE INSTALACIÓN, REPARACIÓN, MANTENIMIENTO Y CONSERVACIÓN	\$0.00	\$0.00	\$4,183.04	\$0.00	\$4,183.04	\$0.00
D	5136	SERVICIOS DE COMUNICACIÓN SOCIAL Y PUBLICIDAD	\$0.00	\$0.00	\$105,561.32	\$0.00	\$105,561.32	\$0.00
D	5137	SERVICIOS DE TRASLADO Y VIÁTICOS	\$0.00	\$0.00	\$20,659.12	\$0.00	\$20,659.12	\$0.00
D	5138	SERVICIOS OFICIALES	\$0.00	\$0.00	\$93,087.10	\$0.00	\$93,087.10	\$0.00
D	5139	OTROS SERVICIOS GENERALES	\$0.00	\$0.00	\$89,149.17	\$0.00	\$89,149.17	\$0.00
D	5332	CONVENIOS DE DESCENTRALIZACIÓN Y OTROS	\$0.00	\$0.00	\$3,000,000.00	\$0.00	\$3,000,000.00	\$0.00

AGENCIA PRO SAN LUIS SAN LUIS POTOSI

Balanza de Comprobación del 01/ene/2020 al 30/nov/2020
Cuentas de Mayor con saldo y/o movimientos. (De la cuenta: 1000 a la 9000)

Fecha y hora de Impresión | 04/dic/2020 12:51 p.m.

Usu. supervisor
Rep. rptBalanzaComprobacion


Nat.	Cuenta	Nombre de la cuenta	SALDO ANTERIOR		MOVIMIENTOS		SALDO ACTUAL	
			DEUDOR	ACREEDOR	DEUDOR	ACREEDOR	DEUDOR	ACREEDOR
D	5515	DEPRECIACIÓN DE BIENES MUEBLES	\$0.00	\$0.00	\$35,861.02	\$0.00	\$35,861.02	\$0.00
D	8110	LEY DE INGRESOS ESTIMADA	\$0.00	\$0.00	\$5,177,218.00	\$0.00	\$5,177,218.00	\$0.00
A	8120	LEY DE INGRESOS POR EJECUTAR	\$0.00	\$0.00	\$7,491,471.40	\$6,278,224.41	\$0.00	\$1,087,053.01
D	8130	MODIFICACIONES A LA LEY DE INGRESOS ESTIMADA	\$0.00	\$0.00	\$3,101,006.41	\$128,421.20	\$2,974,585.21	\$0.00
A	8140	LEY DE INGRESOS DEVENGADA	\$0.00	\$0.00	\$7,064,750.20	\$7,064,750.20	\$0.00	\$0.00
A	8150	LEY DE INGRESOS RECAUDADA	\$0.00	\$0.00	\$0.00	\$7,064,750.20	\$0.00	\$7,064,750.20
A	8210	PRESUPUESTO DE EGRESOS APROBADO	\$0.00	\$0.00	\$0.00	\$5,177,218.00	\$0.00	\$5,177,218.00
D	8220	PRESUPUESTO DE EGRESOS POR EJERCER	\$0.00	\$0.00	\$8,547,342.41	\$7,978,052.85	\$568,289.56	\$0.00
A	8230	MODIFICACIONES AL PRESUPUESTO DE EGRESOS APROBADO	\$0.00	\$0.00	\$395,538.20	\$3,370,124.41	\$0.00	\$2,974,585.21
D	8240	PRESUPUESTO DE EGRESOS COMPROMETIDO	\$0.00	\$0.00	\$7,582,513.85	\$6,813,568.20	\$768,945.45	\$0.00
D	8250	PRESUPUESTO DE EGRESOS DEVENGADO	\$0.00	\$0.00	\$6,813,568.20	\$6,813,568.20	\$0.00	\$0.00
D	8260	PRESUPUESTO DE EGRESOS EJERCIDO	\$0.00	\$0.00	\$6,813,568.20	\$6,813,568.20	\$0.00	\$0.00
D	8270	PRESUPUESTO DE EGRESOS PAGADO	\$0.00	\$0.00	\$6,813,568.20	\$0.00	\$6,813,568.20	\$0.00
Sumas =>			\$633,201.15	\$633,201.15	\$69,487,069.35	\$89,487,069.35	\$23,852,243.45	\$23,852,243.45



AGENCIA
PRO SAN LUIS

2

INFORMACION PRESUPUESTARIA



**AGENCIA PRO SAN LUIS
SAN LUIS POTOSÍ**
Estado Analítico de Ingresos
Del 01/ene/2020 Al 30/nov/2020

Fecha y hora de Impresión 04/dic/2020 01:11 p.m.

Usr: supervisor
Rep: rptEstadoPresupuestoIngresosRB_CP_2019

Rubros de los Ingresos	Ingreso					Diferencia (6=5-1)
	Estimado (1)	Ampliaciones / (Reducciones) (2)	Modificado (3=1+2)	Devengados (4)	Recaudado (5)	
IMPUESTOS	\$0.00	\$0.00	\$0.00	\$0.00	\$0.00	0.00
CUOTAS Y APORTACIONES DE SEGURIDAD SOCIAL	\$0.00	\$0.00	\$0.00	\$0.00	\$0.00	0.00
CONTRIBUCIONES DE MEJORAS	\$0.00	\$0.00	\$0.00	\$0.00	\$0.00	0.00
DERECHOS	\$0.00	\$0.00	\$0.00	\$0.00	\$0.00	0.00
PRODUCTOS	\$0.00	\$0.00	\$0.00	\$0.00	\$0.00	0.00
APROVECHAMIENTOS	\$0.00	\$0.00	\$0.00	\$0.00	\$0.00	0.00
INGRESOS POR VENTA DE BIENES, PRESTACIÓN DE SERVICIOS PARTICIPACIONES, APORTACIONES, CONVENIOS, INCENTIVOS Y TRANSFERENCIAS, ASIGNACIONES, SUBSIDIOS Y SUBVENCIÓN	\$13,000.00	\$0.00	\$13,000.00	\$4,341.37	\$4,341.37	-8,658.63
INGRESOS DERIVADOS DE FINANCIAMIENTOS	\$5,184,218.00	\$2,974,585.21	\$8,158,803.21	\$7,060,408.83	\$7,060,408.83	1,896,190.83
Total	\$5,177,218.00	\$2,974,585.21	\$8,151,803.21	\$7,084,760.20	\$7,084,760.20	1,887,532.20

Estado Analítico de Ingresos por Fuente de Financiamiento	Ingreso					Diferencia (6=5-1)
	Estimado (1)	Ampliaciones / (Reducciones) (2)	Modificado (3=1+2)	Devengados (4)	Recaudado (5)	
IMPUESTOS	\$0.00	\$0.00	\$0.00	\$0.00	\$0.00	0.00
CUOTAS Y APORTACIONES DE SEGURIDAD SOCIAL	\$0.00	\$0.00	\$0.00	\$0.00	\$0.00	0.00
CONTRIBUCIONES DE MEJORAS	\$0.00	\$0.00	\$0.00	\$0.00	\$0.00	0.00
DERECHOS	\$0.00	\$0.00	\$0.00	\$0.00	\$0.00	0.00
PRODUCTOS	\$0.00	\$0.00	\$0.00	\$0.00	\$0.00	0.00
APROVECHAMIENTOS	\$0.00	\$0.00	\$0.00	\$0.00	\$0.00	0.00
PARTICIPACIONES, APORTACIONES, CONVENIOS, INCENTIVOS Y TRANSFERENCIAS, ASIGNACIONES, SUBSIDIOS Y SUBVENCIÓN	\$0.00	\$0.00	\$0.00	\$0.00	\$0.00	0.00
Total	\$0.00	\$0.00	\$0.00	\$0.00	\$0.00	0.00

Ingresos del Poder Ejecutivo Federal o Estatal y de los Municipios	Ingreso					Diferencia (6=5-1)
	Estimado (1)	Ampliaciones / (Reducciones) (2)	Modificado (3=1+2)	Devengados (4)	Recaudado (5)	
IMPUESTOS	\$0.00	\$0.00	\$0.00	\$0.00	\$0.00	0.00
CUOTAS Y APORTACIONES DE SEGURIDAD SOCIAL	\$0.00	\$0.00	\$0.00	\$0.00	\$0.00	0.00
CONTRIBUCIONES DE MEJORAS	\$0.00	\$0.00	\$0.00	\$0.00	\$0.00	0.00
DERECHOS	\$0.00	\$0.00	\$0.00	\$0.00	\$0.00	0.00
PRODUCTOS	\$0.00	\$0.00	\$0.00	\$0.00	\$0.00	0.00
APROVECHAMIENTOS	\$0.00	\$0.00	\$0.00	\$0.00	\$0.00	0.00
PARTICIPACIONES, APORTACIONES, CONVENIOS, INCENTIVOS Y TRANSFERENCIAS, ASIGNACIONES, SUBSIDIOS Y SUBVENCIÓN	\$0.00	\$0.00	\$0.00	\$0.00	\$0.00	0.00
Total	\$0.00	\$0.00	\$0.00	\$0.00	\$0.00	0.00

Ingresos de los Entes Públicos de los Poderes Legislativo y Judicial, de los Órganos Autónomos y del Sector Paraestatal o Paramunicipal, así como de las Empresas Productivas del Estado	Ingreso					Diferencia (6=5-1)
	Estimado (1)	Ampliaciones / (Reducciones) (2)	Modificado (3=1+2)	Devengados (4)	Recaudado (5)	
CUOTAS Y APORTACIONES DE SEGURIDAD SOCIAL	\$0.00	\$0.00	\$0.00	\$0.00	\$0.00	0.00
PRODUCTOS	\$0.00	\$0.00	\$0.00	\$0.00	\$0.00	0.00
INGRESOS POR VENTA DE BIENES, PRESTACIÓN DE SERVICIO Y TRANSFERENCIAS, ASIGNACIONES, SUBSIDIOS Y SUBVENCIÓN	\$13,000.00	\$0.00	\$13,000.00	\$4,341.37	\$4,341.37	-8,658.63
INGRESOS DERIVADOS DE FINANCIAMIENTOS	\$5,164,218.00	\$2,974,585.21	\$8,138,803.21	\$7,060,408.83	\$7,060,408.83	1,896,190.83
Total	\$5,177,218.00	\$2,974,585.21	\$8,151,803.21	\$7,084,760.20	\$7,084,760.20	1,887,532.20

**AGENCIA PRO SAN LUIS
SAN LUIS POTOSI**
Estado Analítico de Ingresos
Del 01/ene/2020 Al 30/nov/2020

Usu: supervisor
Rep: rptEstadoPresupuestoIngresosRB_CP_2019

Fecha y
hora de Impresión 04/dic/2020
01:11 p.m.



LIC. GABRIELA RIVERA GRIMALDO
DIRECTORA GENERAL



CP DIEGO ARMANDO SALAZAR MUÑOZ
ADMINISTRATIVO

AGENCIA PRO SAN LUIS SAN LUIS POTOSI

Estado Analítico del Ejercicio Presupuesto de Egresos

Clasificación Administrativa
| Del 01/ener/2020 Al 30/nov/2020

Fecha y hora de impresión
04/dic/2020 01:14 p.m.

Usr: supervisor
Rep: rptEstadoPresupuestoEgresos_UA3

Concepto	Egresos					
	1 Aprobado	2 Ampliaciones / (Reducciones)	3=(1+2) Modificado	4 Devengado	5 Pagado	6=(3-4) Subejercicio
200 DIRECCION GENERAL						
101 Direccion general	\$2,593,641.92	\$2,933,195.21	\$5,523,837.13	\$4,869,207.48	\$4,859,207.48	\$664,629.65
DIRECCION GENERAL	\$2,593,641.92	\$2,933,195.21	\$5,523,837.13	\$4,869,207.48	\$4,859,207.48	\$664,629.65
300 INDUSTRIA						
201 Area de industria	\$627,693.43	\$34,050.00	\$661,743.43	\$429,070.68	\$429,070.68	\$232,672.75
202 Area de Turismo	\$401,255.12	\$4,010.00	\$405,265.12	\$323,260.63	\$323,260.63	\$82,004.49
INDUSTRIA	\$1,028,948.55	\$38,060.00	\$1,067,008.55	\$752,331.31	\$752,331.31	\$314,677.24
300 AGROINDUSTRIA						
301 Area de Agroindustria	\$1,071,177.88	-\$21,280.00	\$1,049,897.88	\$798,017.73	\$798,017.73	\$251,880.25
AGROINDUSTRIA	\$1,071,177.88	-\$21,280.00	\$1,049,897.88	\$798,017.73	\$798,017.73	\$251,880.25
400 ADMINISTRATIVA						
401 Area administrativa	\$486,448.56	\$24,610.00	\$511,058.56	\$404,011.68	\$404,011.68	\$107,047.87
ADMINISTRATIVA	\$486,448.56	\$24,610.00	\$511,058.56	\$404,011.68	\$404,011.68	\$107,047.87
Total Final	\$5,177,218.00	\$2,874,665.21	\$8,151,883.21	\$6,813,665.20	\$6,813,665.20	\$1,338,218.01

AGENCIA PRO SAN LUIS SAN LUIS POTOSI



Estado Analítico del Ejercicio Presupuesto de Egresos

Clasificación Administrativa

Usr: supervisor
Rep: rptEstadoPresupuestoEgresos_UA3

| Del 01/ene/2020 Al 30/nov/2020

Fecha y Hora de Impresión | 04/dic/2020 01:11 p.m.

Concepto	Egresos					Subejercicio 6 = (3 - 4)
	Aprobado 1	Ampliaciones / (Reducciones) 2	Modificado 3=(1+2)	Devengado 4	Pagado 5	
<div style="text-align: center;">  LIC. GABRIELA RIVERA GRIMALDO DIRECTORA GENERAL </div>				4	5	
<div style="text-align: center;">  CP DIEGO ARMANDO SALAZAR MUNOZ ADMINISTRATIVO </div>			3=(1+2)			

**AGENCIA PRO SAN LUIS
SAN LUIS POTOSÍ**

**Estado Analítico del Ejercicio Presupuesto de Egresos
Clasificación Administrativa - Orden de Gobierno**

Usu: supervisor
Rep: rptEstadoPresupuestoEgresos_UA8_GB_SC

[Del 01/ener/2020 Al 30/nov/2020]

Fecha y hora de impresión: 04/dic/2020 01:12 p.m.

Concepto	Egresos					Subejercicio 6 = (3 - 4)
	Aprobado 1	Ampliaciones / Reducciones 2	Modificado 3=(1+2)	Devengado 4	Pagado 5	

TOTAL DEL GASTO	\$0.00	\$0.00	\$0.00	\$0.00	\$0.00	\$0.00
PODER EJECUTIVO	\$0.00	\$0.00	\$0.00	\$0.00	\$0.00	\$0.00
PODER LEGISLATIVO	\$0.00	\$0.00	\$0.00	\$0.00	\$0.00	\$0.00
PODER JUDICIAL	\$0.00	\$0.00	\$0.00	\$0.00	\$0.00	\$0.00
ORGANOS AUTÓNOMOS	\$0.00	\$0.00	\$0.00	\$0.00	\$0.00	\$0.00

LIC. GABRIELA RIVERA GRIMALDO
DIRECTORA GENERAL

CP DIEGO ARMANDO SALAZAR MUÑOZ
ADMINISTRATIVO

AGENCIA PRO SAN LUIS SAN LUIS POTOSÍ

Estado Analítico del Ejercicio Presupuesto de Egresos Clasificación Administrativa - Sector Paraestatal

Usu: supervisor
Rep: rptEstadoPresupuestoEgresos_UA3_GE_SC

Fecha y hora de Impresión: 04/dic/2020 01:12 p.m.

Concepto	Egresos					Subejercicio 6 = (3 - 4)
	Aprobado 1	Ampliaciones / Reducciones 2	Modificado 3=(1+2)	Devengado 4	Pagado 5	

TOTAL DEL GASTO	\$5,177,218.00	\$2,974,585.21	\$6,151,803.21	\$6,813,568.20	\$6,813,568.20	\$1,338,235.01
ENTIDADES PARAESTATALES Y FIDEICOMISOS NO EMPRESARIALES Y NO FINANCIEROS	\$5,177,218.00	\$2,974,585.21	\$6,151,803.21	\$6,813,568.20	\$6,813,568.20	\$1,338,235.01
INSTITUCIONES PÚBLICAS DE LA SEGURIDAD SOCIAL	\$0.00	\$0.00	\$0.00	\$0.00	\$0.00	\$0.00
ENTIDADES PARAESTATALES EMPRESARIALES NO FINANCIERAS CON PARTICIPACION ESTATAL MAYORITARIA	\$0.00	\$0.00	\$0.00	\$0.00	\$0.00	\$0.00
FIDEICOMISOS EMPRESARIALES NO FINANCIEROS CON PARTICIPACION ESTATAL MAYORITARIA	\$0.00	\$0.00	\$0.00	\$0.00	\$0.00	\$0.00
ENTIDADES PARAESTATALES EMPRESARIALES FINANCIERAS MONETARIAS CON PARTICIPACION ESTATAL MAYORITARIA	\$0.00	\$0.00	\$0.00	\$0.00	\$0.00	\$0.00
ENTIDADES PARAESTATALES EMPRESARIALES FINANCIERAS NO MONETARIAS CON PARTICIPACION ESTATAL MAYORITARIA	\$0.00	\$0.00	\$0.00	\$0.00	\$0.00	\$0.00
FIDEICOMISOS FINANCIEROS PUBLICOS CON PARTICIPACION ESTATAL MAYORITARIA	\$0.00	\$0.00	\$0.00	\$0.00	\$0.00	\$0.00

LIC. GABRIELA RIVERA GRIMALDO
DIRECTORA GENERAL

CP DIEGO ARMANDO SALAZAR MUÑOZ
ADMINISTRATIVO

AGENCIA PRO SAN LUIS SAN LUIS POTOSÍ

Estado Analítico del Ejercicio Presupuesto de Egresos Clasificación Económica (por Tipo de Gasto) | Del 01/ener/2020 Al 30/nov/2020

Usu. supervisor
Rep: rptEstadoPresupuestoEgresos_CL2

Fecha y hora de Impresión | 04/dic/2020 01:17 p.m.

Concepto	Egresos					Pagado	Subejercicio
	Aprobado	Ampliaciones / (Reducciones)	Modificado	Devengado			
1 Gasto Corriente	\$5,177,218.00	\$2,974,568.21	\$8,151,803.21	\$6,813,568.20	\$6,813,568.20	\$1,338,235.01	
2 Gasto de Capital	\$0.00	\$0.00	\$0.00	\$0.00	\$0.00	\$0.00	
3 Amortización de la deuda y disminución de pasivos	\$0.00	\$0.00	\$0.00	\$0.00	\$0.00	\$0.00	
4 Pensiones y jubilaciones	\$0.00	\$0.00	\$0.00	\$0.00	\$0.00	\$0.00	
5 Participaciones	\$0.00	\$0.00	\$0.00	\$0.00	\$0.00	\$0.00	
Total	\$5,177,218.00	\$2,974,568.21	\$8,151,803.21	\$6,813,568.20	\$6,813,568.20	\$1,338,235.01	

LIC. GABRIELA RIVERA GRIMALDO

DIRECTORA GENERAL

CP DIEGO ARMANDO SALAZAR MUÑOZ

ADMINISTRATIVO

AGENCIA PRO SAN LUIS SAN LUIS POTOSÍ

Estado Analítico del Ejercicio Presupuesto de Egresos

Clasificación Económica (por Tipo de Gasto)

U. Administrativa: 101 | Del 01/ene/2020 Al 30/nov/2020

Usu: supervisor

Rep: rptEstadoPresupuestoEgresos_CL2

Fecha y hora de Impresión: 04/dic/2020 01:18 p.m.

Concepto	Egresos				Pagado	Subejercicio
	Aprobado	Ampliaciones / (Reducciones)	Modificado	Devengado		
1 Gasto Corriente	\$2,690,641.92	\$2,933,196.21	\$5,523,837.13	\$4,859,207.48	\$4,859,207.48	\$684,629.65
Total	\$2,690,641.92	\$2,933,196.21	\$5,523,837.13	\$4,859,207.48	\$4,859,207.48	\$684,629.65



**AGENCIA PRO SAN LUIS
SAN LUIS POTOSÍ**

Estado Analítico del Ejercicio Presupuesto de Egresos

Clasificación Económica (por Tipo de Gasto)

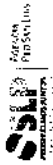
U. Administrativa: 201 | Del 01/ene/2020 Al 30/nov/2020

Fecha y hora de impresión: 04/dic/2020 01:18 p.m.

Usu: supervisor

Rep: rptEstadoPresupuestoEgresos_CL2

Concepto	Egresos				Subejercicio
	Aprobado	Ampliaciones / (Reducciones)	Modificado	Devengado	
1 Gasto Corriente	\$627,693.43	\$34,050.00	\$661,743.43	\$429,070.88	\$232,672.76
Total	\$627,693.43	\$34,050.00	\$661,743.43	\$429,070.88	\$232,672.76



AGENCIA PRO SAN LUIS SAN LUIS POTOSÍ

Estado Analítico del Ejercicio Presupuesto de Egresos

Clasificación Económica (por Tipo de Gasto)

U. Administrativa: 202 | Del 01/ene/2020 Al 30/nov/2020

Fecha y hora de Impresión: 04/dic/2020 01:18 p.m.

Usu: supervisor
Rep: rptEstadoPresupuestoEgresos_CL2

Concepto	Egresos				Pagado	Subejercicio
	Aprobado	Ampliaciones / (Reducciones)	Modificado	Devengado		
1 Gasto Corriente	\$401,255.12	\$4,010.00	\$405,265.12	\$323,260.63	\$323,260.63	\$82,004.49
Total	\$401,255.12	\$4,010.00	\$405,265.12	\$323,260.63	\$323,260.63	\$82,004.49



**AGENCIA PRO SAN LUIS
SAN LUIS POTOSI**

Estado Analítico del Ejercicio Presupuesto de Egresos

Clasificación Económica (por Tipo de Gasto)

U. Administrativa: 301 | Del 01/ene/2020 Al 30/nov/2020

Fecha y hora de Impresión | 04/ago/2020 01:19 p.m.

Usu: supervisor
Rep: rptEstadoPresupuestoEgresos_CL2

Concepto	Egresos				Pagado	Subejercicio
	Aprobado	Ampliaciones / (Reducciones)	Modificado	Devengado		
1 Gasto Corriente	\$1,071,177.98	-\$21,280.00	\$1,049,897.98	\$796,017.73	\$796,017.73	\$251,880.25
Total	\$1,071,177.98	-\$21,280.00	\$1,049,897.98	\$796,017.73	\$796,017.73	\$251,880.25

AGENCIA PRO SAN LUIS SAN LUIS POTOSÍ

Estado Analítico del Ejercicio Presupuesto de Egresos

Clasificación Económica (por Tipo de Gasto)

U. Administrativa: 401 | Del 01/ene/2020 Al 30/nov/2020

Fecha y Hora de Impresión: 04/dic/2020 01:19 p.m.

Usu: supervisor
Rep: rptEstadoPresupuestoEgresos_CL2

Concepto	Egresos					Subejercicio
	Aprobado	Ampliaciones y Reducciones	Modificado	Devengado	Pagado	
1	\$486,449.55	\$24,810.00	\$511,059.55	\$404,011.68	\$404,011.68	\$107,047.87
Total	\$486,449.55	\$24,810.00	\$511,059.55	\$404,011.68	\$404,011.68	\$107,047.87

AGENCIA PRO SAN LUIS SAN LUIS POTOSI

Estado Analítico del Ejercicio Presupuesto de Egresos Clasificación por Objeto del Gasto (Capítulo y Concepto)

Usu: supervisor


Rep: rptEstadoPresupuestoEgresos_CP_CTO

Del 01/ene/2020 Al 30/nov/2020

Fecha y Hora de Impresión: 04/dic/2020 01:19 p.m.

Concepto	Egresos					Subejercicio 6 = (3 - 4)
	Aprobado 1	Ampliaciones / Reducciones 2	Modificado 3=(1+2)	Devengado 4	Pagado 5	
SERVICIOS PERSONALES	\$3,953,466.96	\$100,930.00	\$4,054,416.96	\$3,902,564.79	\$3,902,564.79	\$752,092.17
REMUNERACIONES AL PERSONAL DE CARÁCTER PERMANENTE	\$2,964,927.00	\$7,500.00	\$2,982,427.00	\$2,736,202.87	\$2,736,202.87	\$266,224.13
REMUNERACIONES AL PERSONAL DE CARÁCTER TRANSITORIO	\$0.00	\$0.00	\$0.00	\$0.00	\$0.00	\$0.00
REMUNERACIONES ADICIONALES Y ESPECIALES	\$345,300.97	\$48,850.00	\$395,150.97	\$24,230.90	\$24,230.90	\$370,920.07
SEGURIDAD SOCIAL	\$623,258.99	\$2,000.00	\$625,258.99	\$539,714.62	\$539,714.62	\$85,544.37
OTRAS PRESTACIONES SOCIALES Y ECONÓMICAS	\$0.00	\$41,580.00	\$41,580.00	\$2,206.40	\$2,206.40	\$39,373.60
PREVISIONES	\$0.00	\$0.00	\$0.00	\$0.00	\$0.00	\$0.00
PAGO DE ESTÍMULOS A SERVIDORES PÚBLICOS	\$0.00	\$0.00	\$0.00	\$0.00	\$0.00	\$0.00
MATERIALES Y SUMINISTROS	\$267,679.76	\$38,876.00	\$306,455.76	\$168,316.64	\$168,316.64	\$138,140.12
MATERIALES DE ADMINISTRACIÓN, EMISIÓN DE DOCUMENTOS	\$121,415.96	\$37,400.00	\$158,815.96	\$116,787.55	\$116,787.55	\$42,028.41
ALIMENTOS Y UTENSILIOS	\$44,891.62	-\$1,534.00	\$43,357.62	\$7,929.09	\$7,929.09	\$35,428.53
MATERIAS PRIMAS Y MATERIALES DE PRODUCCIÓN Y COMERCIO	\$0.00	\$0.00	\$0.00	\$0.00	\$0.00	\$0.00
MATERIALES Y ARTICULOS DE CONSTRUCCIÓN Y DE REPARACIÓN	\$0.00	\$300.00	\$300.00	\$289.00	\$289.00	\$11.00
PRODUCTOS QUÍMICOS, FARMACÉUTICOS Y DE LABORATORIO	\$0.00	\$910.00	\$910.00	\$910.00	\$910.00	\$0.00
COMBUSTIBLES, LUBRICANTES Y ADITIVOS	\$96,052.18	\$0.00	\$96,052.18	\$40,600.00	\$40,600.00	\$55,452.18
VESTUARIO, BLANCOS, PRENDAS DE PROTECCIÓN Y ARTÍCULOS	\$0.00	\$0.00	\$0.00	\$0.00	\$0.00	\$0.00
MATERIALES Y SUMINISTROS PARA SEGURIDAD	\$0.00	\$0.00	\$0.00	\$0.00	\$0.00	\$0.00
HERRAMIENTAS, REFACCIONES Y ACCESORIOS MENORES	\$5,220.00	\$1,800.00	\$7,020.00	\$1,800.00	\$1,800.00	\$5,220.00
SERVICIOS GENERALES	\$956,151.28	-\$166,220.79	\$790,930.49	\$342,997.77	\$342,997.77	\$448,032.72
SERVICIOS BÁSICOS	\$4,640.00	\$0.00	\$4,640.00	\$0.00	\$0.00	\$4,640.00
SERVICIOS DE ARRENDAMIENTO	\$22,000.56	\$0.00	\$22,000.56	\$20,648.00	\$20,648.00	\$1,352.56
SERVICIOS PROFESIONALES, CIENTÍFICOS, TÉCNICOS Y OTROS	\$65,419.00	\$9,800.00	\$75,219.00	\$22,366.68	\$22,366.68	\$42,852.32
SERVICIOS FINANCIEROS, BANCARIOS Y COMERCIALES	\$9,000.00	\$2,704.00	\$11,704.00	\$7,253.34	\$7,253.34	\$4,450.66


 LIC. GABRIELA RIVERA GRIMALDO
 DIRECTORA GENERAL


 CP DIEGO ARMANDO SALAZAR MUÑOZ
 ADMINISTRATIVO

AGENCIA PRO SAN LUIS SAN LUIS POTOSÍ

Estado Analítico del Ejercicio Presupuesto de Egresos Clasificación por Objeto del Gasto (Capítulo y Concepto)

Fecha y hora de impresión: 04/dic/2020 01:19 p.m.

Usu: supervisor
Rep: rptEstadoPresupuestoEgresos_CP_CTO

Concepto	Egresos					Subejercicio 6 = (3 - 4)
	Aprobado 1	Ampliaciones / Reducciones 2	Modificado 3=(1+2)	Devengado 4	Pagado 5	
SERVICIOS DE INSTALACIÓN, REPARACIÓN, MANTENIMIENTO	\$11,199.68	\$3,500.00	\$14,699.68	\$4,183.04	\$4,183.04	\$10,516.64
SERVICIOS DE COMUNICACIÓN SOCIAL Y PUBLICIDAD	\$0.00	\$119,920.00	\$119,920.00	\$105,561.32	\$105,561.32	\$14,358.68
SERVICIOS DE TRASLADOS Y VIÁTICOS	\$425,956.00	-\$252,841.20	\$172,214.80	\$20,659.12	\$20,659.12	\$151,555.68
SERVICIOS OFICIALES	\$342,880.00	-\$48,380.00	\$294,500.00	\$93,087.10	\$93,087.10	\$201,412.90
OTROS SERVICIOS GENERALES	\$85,956.04	\$76.41	\$86,032.45	\$69,149.17	\$69,149.17	\$16,883.28
TRANSFERENCIAS, ASIGNACIONES, SUBSIDIOS Y OT	\$0.00	\$0.00	\$0.00	\$0.00	\$0.00	\$0.00
TRANSFERENCIAS INTERNAS Y ASIGNACIONES AL SECTOR I	\$0.00	\$0.00	\$0.00	\$0.00	\$0.00	\$0.00
TRANSFERENCIAS AL RESTO DEL SECTOR PÚBLICO	\$0.00	\$0.00	\$0.00	\$0.00	\$0.00	\$0.00
SUBSIDIOS Y SUBVENCIONES	\$0.00	\$0.00	\$0.00	\$0.00	\$0.00	\$0.00
AYUDAS SOCIALES	\$0.00	\$0.00	\$0.00	\$0.00	\$0.00	\$0.00
PENSIONES Y JUBILACIONES	\$0.00	\$0.00	\$0.00	\$0.00	\$0.00	\$0.00
TRANSFERENCIAS A FIDEICOMISOS, MANDATOS Y OTROS AI	\$0.00	\$0.00	\$0.00	\$0.00	\$0.00	\$0.00
TRANSFERENCIAS A LA SEGURIDAD SOCIAL	\$0.00	\$0.00	\$0.00	\$0.00	\$0.00	\$0.00
DONATIVOS	\$0.00	\$0.00	\$0.00	\$0.00	\$0.00	\$0.00
TRANSFERENCIAS AL EXTERIOR	\$0.00	\$0.00	\$0.00	\$0.00	\$0.00	\$0.00
BIENES MUEBLES, INMUEBLES E INTANGIBLES	\$0.00	\$0.00	\$0.00	\$0.00	\$0.00	\$0.00
MOBILIARIO Y EQUIPO DE ADMINISTRACIÓN	\$0.00	\$0.00	\$0.00	\$0.00	\$0.00	\$0.00
MOBILIARIO Y EQUIPO EDUCACIONAL Y RECREATIVO	\$0.00	\$0.00	\$0.00	\$0.00	\$0.00	\$0.00
EQUIPO E INSTRUMENTAL MÉDICO Y DE LABORATORIO	\$0.00	\$0.00	\$0.00	\$0.00	\$0.00	\$0.00
VEHÍCULOS Y EQUIPO DE TRANSPORTE	\$0.00	\$0.00	\$0.00	\$0.00	\$0.00	\$0.00
EQUIPO DE DEFENSA Y SEGURIDAD	\$0.00	\$0.00	\$0.00	\$0.00	\$0.00	\$0.00
MAQUINARIA, OTROS EQUIPOS Y HERRAMIENTAS	\$0.00	\$0.00	\$0.00	\$0.00	\$0.00	\$0.00
ACTIVOS BIOLÓGICOS	\$0.00	\$0.00	\$0.00	\$0.00	\$0.00	\$0.00

LIC. GABRIELA RIVERA GRIMALDO
 DIRECTORA GENERAL

CP. DIEGO ARMANDO SALAZAR MUÑOZ
 ADMINISTRATIVO

AGENCIA PRO SAN LUIS SAN LUIS POTOSÍ

Estado Analítico del Ejercicio Presupuesto de Egresos Clasificación por Objeto del Gasto (Capítulo y Concepto)

Ucr: supervisor
Rep: rptEstadoPresupuestoEgresos_CP_CTO

Fecha y hora de Impresión: 04/dici/2020 01:19 p.m.

Egresos

Concepto	Egresos					Subejercicio 6 = (3 - 4)
	Aprobado 1	Ampliaciones / (Reducciones) 2	Modificado 3=(1+2)	Devengado 4	Pagado 5	
BIENES INMUEBLES	\$0.00	\$0.00	\$0.00	\$0.00	\$0.00	\$0.00
ACTIVOS INTANGIBLES	\$0.00	\$0.00	\$0.00	\$0.00	\$0.00	\$0.00
INVERSIÓN PÚBLICA	\$0.00	\$0.00	\$0.00	\$0.00	\$0.00	\$0.00
OBRA PÚBLICA EN BIENES DE DOMINIO PÚBLICO	\$0.00	\$0.00	\$0.00	\$0.00	\$0.00	\$0.00
OBRA PÚBLICA EN BIENES PROPIOS	\$0.00	\$0.00	\$0.00	\$0.00	\$0.00	\$0.00
PROYECTOS PRODUCTIVOS Y ACCIONES DE FOMENTO	\$0.00	\$0.00	\$0.00	\$0.00	\$0.00	\$0.00
INVERSIONES FINANCIERAS Y OTRAS PROVISIONES	\$0.00	\$0.00	\$0.00	\$0.00	\$0.00	\$0.00
INVERSIONES PARA EL FOMENTO DE ACTIVIDADES PRODUCTIVAS	\$0.00	\$0.00	\$0.00	\$0.00	\$0.00	\$0.00
ACCIONES Y PARTICIPACIONES DE CAPITAL	\$0.00	\$0.00	\$0.00	\$0.00	\$0.00	\$0.00
COMPRA DE TÍTULOS Y VALORES	\$0.00	\$0.00	\$0.00	\$0.00	\$0.00	\$0.00
CONCESIÓN DE PRÉSTAMOS	\$0.00	\$0.00	\$0.00	\$0.00	\$0.00	\$0.00
INVERSIONES EN FIDEICOMISOS, MANDATOS Y OTROS ANALÓGICOS	\$0.00	\$0.00	\$0.00	\$0.00	\$0.00	\$0.00
OTRAS INVERSIONES FINANCIERAS	\$0.00	\$0.00	\$0.00	\$0.00	\$0.00	\$0.00
PROVISIONES PARA CONTINGENCIAS Y OTRAS EROGACIONES	\$0.00	\$0.00	\$0.00	\$0.00	\$0.00	\$0.00
PARTICIPACIONES Y APORTACIONES	\$0.00	\$3,000,000.00	\$3,000,000.00	\$3,000,000.00	\$3,000,000.00	\$0.00
PARTICIPACIONES	\$0.00	\$0.00	\$0.00	\$0.00	\$0.00	\$0.00
APORTACIONES	\$0.00	\$0.00	\$0.00	\$0.00	\$0.00	\$0.00
CONVENIOS	\$0.00	\$3,000,000.00	\$3,000,000.00	\$3,000,000.00	\$3,000,000.00	\$0.00
DEUDA PÚBLICA	\$0.00	\$0.00	\$0.00	\$0.00	\$0.00	\$0.00
AMORTIZACIÓN DE LA DEUDA PÚBLICA	\$0.00	\$0.00	\$0.00	\$0.00	\$0.00	\$0.00
INTERESES DE LA DEUDA PÚBLICA	\$0.00	\$0.00	\$0.00	\$0.00	\$0.00	\$0.00
COMISIONES DE LA DEUDA PÚBLICA	\$0.00	\$0.00	\$0.00	\$0.00	\$0.00	\$0.00
GASTOS DE LA DEUDA PÚBLICA	\$0.00	\$0.00	\$0.00	\$0.00	\$0.00	\$0.00

LIC. GABRIELA RIVERA GRIMALDO
 DIRECTORA GENERAL

CP. DIEGO ARMANDO SALAZAR MUÑOZ
 ADMINISTRATIVO



**AGENCIA PRO SAN LUIS
SAN LUIS POTOSI**

**Estado Analítico del Ejercicio Presupuesto de Egresos
Clasificación por Objeto del Gasto (Capítulo y Concepto)**

Usu: supervisor
Rep: rptEstadoPresupuestoEgresos_CP_CTO

Del 01/ene/2020 Al 30/nov/2020

Fecha y hora de Impresión: 04/dici/2020 01:19 p.m.

Concepto	Egresos					
	Aprobado 1	Ampliaciones / (Reducciones) 2	Modificado 3={1+2}	Devengado 4	Pagado 5	Subejercicio 6 = (3 - 4)
COSTO POR COBERTURAS	\$0.00	\$0.00	\$0.00	\$0.00	\$0.00	\$0.00
APOYOS FINANCIEROS	\$0.00	\$0.00	\$0.00	\$0.00	\$0.00	\$0.00
ADEUDOS DE EJERCICIOS FISCALES ANTERIORES (ADEFAS)	\$0.00	\$0.00	\$0.00	\$0.00	\$0.00	\$0.00
Total del Gasto	\$5,177,218.00	\$2,974,586.21	\$8,151,804.21	\$6,813,668.20	\$6,813,668.20	\$1,338,236.01

LIC. GABRIELA RIVERA GRIMALDO
DIRECTORA GENERAL

CP DIEGO ARMANDO SALAZAR MUNOZ
ADMINISTRATIVO

AGENCIA PRO SAN LUIS SAN LUIS POTOSÍ

Estado Analítico del Ejercicio Presupuesto de Egresos Clasificación por Objeto del Gasto (Capítulo y Concepto)

U. Administrativa: 101 | Del 01/ene/2020 Al 30/nov/2020

Fecha y hora de Impresión: 04/dic/2020 01:22 p.m.

Concepto	Egresos					
	Aprobado 1	Ampliaciones / (Reducciones) 2	Modificado 3=(1+2)	Devengado 4	Pagado 5	Subejercicio 6 = (3 - 4)
SERVICIOS PERSONALES	\$1,707,770.01	\$17,100.00	\$1,724,870.01	\$1,420,516.69	\$1,420,516.69	\$304,353.12
REMUNERACIONES AL PERSONAL DE CARÁCTER PERMANENTE	\$1,270,632.00	\$0.00	\$1,270,632.00	\$1,163,324.47	\$1,163,324.47	\$107,307.53
REMUNERACIONES ADICIONALES Y ESPECIALES	\$168,480.80	\$0.00	\$168,480.80	\$24,230.90	\$24,230.90	\$144,259.90
SEGURIDAD SOCIAL	\$268,647.21	\$0.00	\$268,647.21	\$230,755.12	\$230,755.12	\$37,892.09
OTRAS PRESTACIONES SOCIALES Y ECONÓMICAS	\$0.00	\$17,100.00	\$17,100.00	\$2,206.40	\$2,206.40	\$14,893.60
MATERIALES Y SUMINISTROS	\$238,204.40	\$28,576.00	\$266,780.40	\$182,306.34	\$152,306.34	\$114,474.06
MATERIALES DE ADMINISTRACIÓN, EMISIÓN DE DOCUMENTOS	\$96,040.80	\$27,400.00	\$123,440.80	\$101,310.26	\$101,310.26	\$22,130.34
ALIMENTOS Y UTENSILIOS	\$40,891.62	-\$1,534.00	\$39,357.62	\$7,886.08	\$7,886.08	\$31,871.54
PRODUCTOS QUÍMICOS, FARMACÉUTICOS Y DE LABORATORIO	\$0.00	\$910.00	\$910.00	\$910.00	\$910.00	\$0.00
COMBUSTIBLES, LUBRICANTES Y ADITIVOS	\$98,052.16	\$0.00	\$98,052.16	\$40,800.00	\$40,800.00	\$55,452.16
HERRAMIENTAS, REFACCIONES Y ACCESORIOS MENORES	\$5,220.00	\$1,800.00	\$7,020.00	\$1,800.00	\$1,800.00	\$5,220.00
SERVICIOS GENERALES	\$644,667.51	-\$112,480.79	\$532,186.72	\$286,384.25	\$286,384.25	\$245,802.47
SERVICIOS BÁSICOS	\$4,640.00	\$0.00	\$4,640.00	\$0.00	\$0.00	\$4,640.00
SERVICIOS DE ARRENDAMIENTO	\$22,000.56	\$0.00	\$22,000.56	\$20,648.00	\$20,648.00	\$1,352.56
SERVICIOS PROFESIONALES, CIENTÍFICOS, TÉCNICOS Y OTROS	\$16,472.00	\$9,800.00	\$26,272.00	\$19,820.68	\$19,820.68	\$6,351.32
SERVICIOS FINANCIEROS, BANCARIOS Y COMERCIALES	\$0.00	\$2,704.00	\$2,704.00	\$2,534.46	\$2,534.46	\$169.54
SERVICIOS DE INSTALACIÓN, REPARACIÓN, MANTENIMIENTO	\$7,599.88	\$0.00	\$7,599.88	\$303.00	\$303.00	\$7,296.88
SERVICIOS DE COMUNICACIÓN SOCIAL Y PUBLICIDAD	\$0.00	\$119,920.00	\$119,920.00	\$105,561.32	\$105,561.32	\$14,358.68
SERVICIOS DE TRASLADOS Y VIÁTICOS	\$362,666.00	-\$196,551.20	\$166,104.80	\$14,560.00	\$14,560.00	\$151,554.80
SERVICIOS OFICIALES	\$194,880.00	-\$48,380.00	\$146,500.00	\$93,087.10	\$93,087.10	\$53,412.90
OTROS SERVICIOS GENERALES	\$36,419.27	\$26.41	\$36,445.68	\$29,779.69	\$29,779.69	\$6,665.99
PARTICIPACIONES Y APORTACIONES	\$0.00	\$3,000,000.00	\$3,000,000.00	\$3,000,000.00	\$3,000,000.00	\$0.00
CONVENIOS	\$0.00	\$3,000,000.00	\$3,000,000.00	\$3,000,000.00	\$3,000,000.00	\$0.00
Total del Gasto	\$2,690,641.92	\$2,933,195.21	\$5,623,837.13	\$4,859,207.48	\$4,859,207.48	\$664,629.65

AGENCIA PRO SAN LUIS SAN LUIS POTOSÍ

Estado Analítico del Ejercicio Presupuesto de Egresos Clasificación por Objeto del Gasto (Capítulo y Concepto)

Usu: supervisor
Rep: rptEstadoPresupuestoEgresos_CP_CTO

Fecha y hora de Impresión: 04/01/2020 01:22 p.m.

U. Administrativa: 201 | Del 01/ene/2020 Al 30/nov/2020

Egresos

Concepto	1	2	3=(1+2)	4	5	6=(3+4)
	Aprobado	Ampliaciones / (Reducciones)	Modificado	Devengado	Pagado	Subejercicio
SERVICIOS PERSONALES						
REMUNERACIONES AL PERSONAL DE CARÁCTER PERMANENTE	\$451,062.47	\$66,280.00	\$516,312.47	\$416,966.24	\$416,966.24	\$89,316.23
REMUNERACIONES ADICIONALES Y ESPECIALES	\$377,907.00	\$7,500.00	\$385,307.00	\$349,865.00	\$349,865.00	\$35,642.00
SEGURIDAD SOCIAL	\$0.00	\$49,850.00	\$49,850.00	\$0.00	\$0.00	\$49,850.00
OTRAS PRESTACIONES SOCIALES Y ECONÓMICAS	\$73,255.47	\$2,000.00	\$75,255.47	\$67,331.24	\$67,331.24	\$7,924.23
MATERIALES Y SUMINISTROS	\$0.00	\$5,900.00	\$5,900.00	\$0.00	\$0.00	\$5,900.00
MATERIALES DE ADMINISTRACIÓN, EMISIÓN DE DOCUMENTOS	\$7,337.68	\$0.00	\$7,337.68	\$2,120.77	\$2,120.77	\$6,216.91
SERVICIOS GENERALES	\$189,293.28	-\$31,200.00	\$158,093.28	\$9,953.67	\$9,953.67	\$128,139.61
SERVICIOS PROFESIONALES, CIENTÍFICOS, TÉCNICOS Y OTROS	\$22,953.50	\$0.00	\$22,953.50	\$812.00	\$812.00	\$22,141.50
SERVICIOS DE INSTALACIÓN, REPARACIÓN, MANTENIMIENTO	\$900.00	\$0.00	\$900.00	\$400.04	\$400.04	\$499.96
SERVICIOS DE TRASLADOS Y VIÁTICOS	\$31,200.80	-\$31,200.00	\$0.00	\$0.00	\$0.00	\$0.00
SERVICIOS OFICIALES	\$103,000.00	\$0.00	\$103,000.00	\$0.00	\$0.00	\$103,000.00
OTROS SERVICIOS GENERALES	\$11,239.78	\$0.00	\$11,239.78	\$8,741.63	\$8,741.63	\$2,498.15
Total del Gasto	\$627,693.43	\$34,080.00	\$661,743.43	\$428,070.68	\$428,070.68	\$232,872.75

AGENCIA PRO SAN LUIS SAN LUIS POTOSÍ

Estado Analítico del Ejercicio Presupuesto de Egresos Clasificación por Objeto del Gasto (Capítulo y Concepto)

U. Administrativa: 202 | Del 01/ene/2020 Al 30/nov/2020

Fecha y Hora de Impresión: 04/dici/2020 01:22 p.m.

Concepto	Egresos					
	1	2	3=(1+2)	4	5	6 = (3 - 4)
	Aprobado	Ampliaciones / (Reducciones)	Modificado	Devengado	Pagado	Subejercicio
SERVICIOS PERSONALES	\$387,279.18	\$4,000.00	\$391,279.18	\$316,662.28	\$316,662.28	\$74,616.90
REMUNERACIONES AL PERSONAL DE CARÁCTER PERMANENTE	\$287,928.00	\$0.00	\$287,928.00	\$283,934.00	\$283,934.00	\$23,984.00
REMUNERACIONES ADICIONALES Y ESPECIALES	\$37,990.50	\$0.00	\$37,990.50	\$0.00	\$0.00	\$37,990.50
SEGURIDAD SOCIAL	\$61,360.68	\$0.00	\$61,360.68	\$52,728.28	\$52,728.28	\$8,632.40
OTRAS PRESTACIONES SOCIALES Y ECONÓMICAS	\$0.00	\$4,000.00	\$4,000.00	\$0.00	\$0.00	\$4,000.00
MATERIALES Y SUMINISTROS	\$2,740.00	\$0.00	\$2,740.00	\$0.00	\$0.00	\$2,740.00
MATERIALES DE ADMINISTRACIÓN, EMISIÓN DE DOCUMENTOS	\$2,740.00	\$0.00	\$2,740.00	\$0.00	\$0.00	\$2,740.00
SERVICIOS GENERALES	\$11,235.94	\$10.80	\$11,246.74	\$6,588.35	\$6,588.35	\$4,658.39
SERVICIOS PROFESIONALES, CIENTÍFICOS, TÉCNICOS Y OTROS	\$2,088.00	\$0.00	\$2,088.00	\$0.00	\$0.00	\$2,088.00
SERVICIOS DE INSTALACIÓN, REPARACIÓN, MANTENIMIENTO	\$900.00	\$0.00	\$900.00	\$0.00	\$0.00	\$900.00
OTROS SERVICIOS GENERALES	\$8,247.94	\$10.80	\$8,258.74	\$6,588.35	\$6,588.35	\$1,670.39
Total del Gasto	\$401,258.12	\$4,010.80	\$405,268.92	\$323,260.63	\$323,260.63	\$82,008.29



AGENCIA PRO SAN LUIS SAN LUIS POTOSÍ

Estado Analítico del Ejercicio Presupuesto de Egresos Clasificación por Objeto del Gasto (Capítulo y Concepto)

Usu: supervisor
Rep: rptEstadoPresupuestoEgresos_CP_CTO

U. Administrativa: 301 | Del 01/ene/2020 Al 30/nov/2020

Fecha y Hora de Impresión: 04/dic/2020 01:22 p.m.

Concepto	Egresos					
	Aprobado 1	Ampliaciones / (Reducciones) 2	Modificado 3=(1+2)	Devengado 4	Pagado 5	Subejercicio 6 = (3 - 4)
SERVICIOS PERSONALES	\$964,538.42	\$9,900.00	\$964,438.42	\$778,371.46	\$778,371.46	\$186,066.96
REMUNERACIONES AL PERSONAL DE CARACTER PERMANEN	\$711,600.00	\$0.00	\$711,600.00	\$650,399.40	\$650,399.40	\$61,200.60
REMUNERACIONES ADICIONALES Y ESPECIALES	\$93,891.87	\$0.00	\$93,891.87	\$0.00	\$0.00	\$93,891.87
SEGURIDAD SOCIAL	\$149,046.75	\$0.00	\$149,046.75	\$127,972.08	\$127,972.08	\$21,074.69
OTRAS PRESTACIONES SOCIALES Y ECONÓMICAS	\$0.00	\$9,900.00	\$9,900.00	\$0.00	\$0.00	\$9,900.00
MATERIALES Y SUMINISTROS	\$7,337.68	\$0.00	\$7,337.68	\$2,120.77	\$2,120.77	\$5,216.91
MATERIALES DE ADMINISTRACIÓN, EMISIÓN DE DOCUMENTO	\$7,337.68	\$0.00	\$7,337.68	\$2,120.77	\$2,120.77	\$5,216.91
SERVICIOS GENERALES	\$109,301.88	-\$31,180.00	\$78,121.88	\$17,625.50	\$17,625.50	\$60,596.38
SERVICIOS PROFESIONALES, CIENTÍFICOS, TÉCNICOS Y OTI	\$11,817.50	\$0.00	\$11,817.50	\$1,218.00	\$1,218.00	\$10,599.50
SERVICIOS DE INSTALACIÓN, REPARACIÓN, MANTENIMIENTO	\$900.00	\$0.00	\$900.00	\$0.00	\$0.00	\$900.00
SERVICIOS DE TRASLADOS Y VIÁTICOS	\$31,200.00	-\$31,200.00	\$0.00	\$0.00	\$0.00	\$0.00
SERVICIOS OFICIALES	\$45,000.00	\$0.00	\$45,000.00	\$0.00	\$0.00	\$45,000.00
OTROS SERVICIOS GENERALES	\$20,384.38	\$20.00	\$20,404.38	\$16,307.50	\$16,307.50	\$4,096.88
Total del Gasto	\$1,071,177.98	-\$21,280.00	\$1,049,897.98	\$788,017.73	\$788,017.73	\$261,880.25

AGENCIA PRO SAN LUIS SAN LUIS POTOSÍ

Estado Analítico del Ejercicio Presupuesto de Egresos Clasificación por Objeto del Gasto (Capítulo y Concepto)

U. Administrativa: 401 | Del 01/ene/2020 Al 30/nov/2020

Fecha y hora de Impresión: 04/dic/2020 01:23 p.m.

Concepto	Egresos					
	Aprobado 1	Ampliaciones / (Reducciones) 2	Modificado 3=(1+2)	Devengado 4	Pagado 6	Subejercicio 6 = (3 - 4)
SERVICIOS PERSONALES	\$452,836.88	\$4,680.00	\$457,516.88	\$369,807.92	\$369,807.92	\$87,708.96
REMUNERACIONES AL PERSONAL DE CARÁCTER PERMANEN	\$336,980.00	\$0.00	\$336,980.00	\$308,680.00	\$308,680.00	\$28,300.00
REMUNERACIONES ADICIONALES Y ESPECIALES	\$44,928.00	\$0.00	\$44,928.00	\$0.00	\$0.00	\$44,928.00
SEGURIDAD SOCIAL	\$70,948.88	\$0.00	\$70,948.88	\$60,927.92	\$60,927.92	\$10,020.96
OTRAS PRESTACIONES SOCIALES Y ECONÓMICAS	\$0.00	\$4,680.00	\$4,680.00	\$0.00	\$0.00	\$4,680.00
MATERIALES Y SUMINISTROS	\$11,960.00	\$10,300.00	\$22,260.00	\$11,787.76	\$11,787.76	\$10,482.24
MATERIALES DE ADMINISTRACIÓN, EMISIÓN DE DOCUMENTO	\$7,660.00	\$10,000.00	\$17,660.00	\$11,235.75	\$11,235.75	\$6,424.25
ALIMENTOS Y UTENSILIOS	\$4,000.00	\$0.00	\$4,000.00	\$243.01	\$243.01	\$3,756.99
MATERIALES Y ARTÍCULOS DE CONSTRUCCIÓN Y DE REPAR	\$0.00	\$300.00	\$300.00	\$289.00	\$289.00	\$11.00
SERVICIOS GENERALES	\$21,862.67	\$9,630.00	\$31,492.67	\$22,436.00	\$22,436.00	\$8,846.67
SERVICIOS PROFESIONALES, CIENTÍFICOS, TÉCNICOS Y OTI	\$2,088.00	\$0.00	\$2,088.00	\$406.00	\$406.00	\$1,682.00
SERVICIOS FINANCIEROS, BANCARIOS Y COMERCIALES	\$9,000.00	\$0.00	\$9,000.00	\$4,718.88	\$4,718.88	\$4,281.12
SERVICIOS DE INSTALACIÓN, REPARACIÓN, MANTENIMIENTO	\$900.00	\$3,500.00	\$4,400.00	\$3,480.00	\$3,480.00	\$920.00
SERVICIOS DE TRASLADOS Y VIÁTICOS	\$0.00	\$6,110.00	\$6,110.00	\$6,109.12	\$6,109.12	\$0.88
OTROS SERVICIOS GENERALES	\$9,864.67	\$20.00	\$9,884.67	\$7,722.00	\$7,722.00	\$1,962.67
Total del Gasto	\$486,449.85	\$24,610.00	\$511,059.85	\$404,011.58	\$404,011.58	\$107,047.87

AGENCIA PRO SAN LUIS SAN LUIS POTOSÍ

Estado Analítico del Ejercicio Presupuesto de Egresos Clasificación Funcional (Finalidad y Función)

Usu: superMisor
Rep: rptEstadoPresupuestoEgresos_FNS


| Del 01/ene/2020 Al 30/nov/2020

Fecha y Hora de Impresión: 04/dic/2020 01:35 p.m.

Concepto	Egresos					
	Aprobado 1	Ampliaciones / (Reducciones) 2	Modificado 3=(1+2)	Devengado 4	Pagado 5	Subejercicio 6 = (3 - 4)
GOBIERNO	\$0.00	\$0.00	\$0.00	\$0.00	\$0.00	\$0.00
LEGISLACIÓN	\$0.00	\$0.00	\$0.00	\$0.00	\$0.00	\$0.00
JUSTICIA	\$0.00	\$0.00	\$0.00	\$0.00	\$0.00	\$0.00
COORDINACIÓN DE LA POLÍTICA DE GOBIERNO	\$0.00	\$0.00	\$0.00	\$0.00	\$0.00	\$0.00
RELACIONES EXTERIORES	\$0.00	\$0.00	\$0.00	\$0.00	\$0.00	\$0.00
ASUNTOS FINANCIEROS Y HACENDARIOS	\$0.00	\$0.00	\$0.00	\$0.00	\$0.00	\$0.00
SEGURIDAD NACIONAL	\$0.00	\$0.00	\$0.00	\$0.00	\$0.00	\$0.00
ASUNTOS DE ORDEN PÚBLICO Y DE SEGURIDAD INTERIOR	\$0.00	\$0.00	\$0.00	\$0.00	\$0.00	\$0.00
OTROS SERVICIOS GENERALES	\$0.00	\$0.00	\$0.00	\$0.00	\$0.00	\$0.00
DESARROLLO SOCIAL	\$0.00	\$0.00	\$0.00	\$0.00	\$0.00	\$0.00
PROTECCIÓN AMBIENTAL	\$0.00	\$0.00	\$0.00	\$0.00	\$0.00	\$0.00
VIVIENDA Y SERVICIOS A LA COMUNIDAD	\$0.00	\$0.00	\$0.00	\$0.00	\$0.00	\$0.00
SALUD	\$0.00	\$0.00	\$0.00	\$0.00	\$0.00	\$0.00
RECREACIÓN, CULTURA Y OTRAS MANIFESTACIONES SOCIALES	\$0.00	\$0.00	\$0.00	\$0.00	\$0.00	\$0.00
EDUCACIÓN	\$0.00	\$0.00	\$0.00	\$0.00	\$0.00	\$0.00
PROTECCIÓN SOCIAL	\$0.00	\$0.00	\$0.00	\$0.00	\$0.00	\$0.00
OTROS ASUNTOS SOCIALES	\$0.00	\$0.00	\$0.00	\$0.00	\$0.00	\$0.00
DESARROLLO ECONÓMICO	\$5,177,218.00	\$2,974,685.21	\$8,151,803.21	\$8,813,568.20	\$6,813,568.20	\$1,338,235.01
ASUNTOS ECONÓMICOS, COMERCIALES Y LABORALES EN GENE	\$5,177,218.00	\$2,974,685.21	\$8,151,803.21	\$8,813,568.20	\$6,813,568.20	\$1,338,235.01
AGROPECUARIA, SILVICULTURA, PESCA Y CAZA	\$0.00	\$0.00	\$0.00	\$0.00	\$0.00	\$0.00
COMBUSTIBLES Y ENERGÍA	\$0.00	\$0.00	\$0.00	\$0.00	\$0.00	\$0.00
MINERÍA, MANUFACTURAS Y CONSTRUCCIÓN	\$0.00	\$0.00	\$0.00	\$0.00	\$0.00	\$0.00
TRANSPORTE	\$0.00	\$0.00	\$0.00	\$0.00	\$0.00	\$0.00

LIC. GABRIELA RIVERA GRIMALDO
 DIRECTORA GENERAL

CP DIEGO ARMANDO SALAZAR MUNOZ
 ADMINISTRATIVO



**AGENCIA PRO SAN LUIS
SAN LUIS POTOSÍ**

**Estado Analítico del Ejercicio Presupuesto de Egresos
Clasificación Funcional (Finalidad y Función)**

Fecha y hora de Impresión: 04/dici/2020 01:35 p.m.

Usu: supervisor
Rep: rptEstadoPresupuestoEgresos_FN3

Concepto	Egresos					
	Aprobado 1	Ampliaciones / (Reducciones) 2	Modificado 3=(1+2)	Devengado 4	Pagado 5	Subejercicio 6 = (3 - 4)
COMUNICACIONES	\$0.00	\$0.00	\$0.00	\$0.00	\$0.00	\$0.00
TURISMO	\$0.00	\$0.00	\$0.00	\$0.00	\$0.00	\$0.00
CIENCIA, TECNOLOGÍA E INNOVACIÓN	\$0.00	\$0.00	\$0.00	\$0.00	\$0.00	\$0.00
OTRAS INDUSTRIAS Y OTROS ASUNTOS ECONÓMICOS	\$0.00	\$0.00	\$0.00	\$0.00	\$0.00	\$0.00
OTRAS NO CLASIFICADAS EN FUNCIONES ANTERIORES	\$0.00	\$0.00	\$0.00	\$0.00	\$0.00	\$0.00
TRANSACCIONES DE LA DEUDA PÚBLICA / COSTO FINANCIERO	\$0.00	\$0.00	\$0.00	\$0.00	\$0.00	\$0.00
TRANSFERENCIAS, PARTICIPACIONES Y APORTACIONES ENTRE	\$0.00	\$0.00	\$0.00	\$0.00	\$0.00	\$0.00
SANEAMIENTO DEL SISTEMA FINANCIERO	\$0.00	\$0.00	\$0.00	\$0.00	\$0.00	\$0.00
ADEUDOS DE EJERCICIOS FISCALES ANTERIORES	\$0.00	\$0.00	\$0.00	\$0.00	\$0.00	\$0.00
Gasto	\$6,177,218.00	\$2,974,686.21	\$8,151,903.21	\$6,813,888.20	\$6,813,888.20	\$1,338,236.01

LIC. GABRIELA RIVERA GRIMALDO
DIRECTORA GENERAL

CP. DIEGO ARMANDO SALAZAR MUÑOZ
ADMINISTRATIVO

AGENCIA PRO SAN LUIS SAN LUIS POTOSÍ

Estado Analítico del Ejercicio Presupuesto de Egresos

Clasificación Funcional (Finalidad y Función)

U. Administrativa: 101 | Del 01/ene/2020 Al 30/nov/2020

Fecha y 04/dic/2020

hora de Impresión 01:24 p.m.

Usu: supervisor
Rep: rptEstadoPresupuestoEgresos_FNS

Concepto	Egresos					Subejercicio 6 m (3 - 4)
	Aprobado 1	Ampliaciones / (Reducciones) 2	Modificado 3=(1+2)	Devengado 4	Pagado 5	
DESARROLLO ECONÓMICO	\$2,590,641.92	\$2,938,195.21	\$5,523,837.13	\$4,859,207.48	\$4,859,207.48	\$664,629.65
ASUNTOS ECONÓMICOS, COMERCIALES Y LABORALES EN GENE	\$2,590,641.92	\$2,938,195.21	\$5,523,837.13	\$4,859,207.48	\$4,859,207.48	\$664,629.65
Gasto	\$2,590,641.92	\$2,938,195.21	\$5,523,837.13	\$4,859,207.48	\$4,859,207.48	\$664,629.65

AGENCIA PRO SAN LUIS SAN LUIS POTOSI

Estado Analítico del Ejercicio Presupuesto de Egresos

Clasificación Funcional (Finalidad y Función)

U. Administrativa: 201 | Del 01/ene/2020 Al 30/nov/2020

Fecha y Hora de Impresión: 04/dic/2020 01:24 p.m.

Uzr. supervisor
Rep: rptEstadoPresupuestoEgresos_FMS

Concepto	Egresos					
	Aprobado 1	Ampliaciones / (Reducciones) 2	Modificado 3=(1+2)	Devengado 4	Pagado 5	Subejercicio 6 = (3 - 4)
DESARROLLO ECONÓMICO	\$627,693.43	\$34,050.00	\$661,743.43	\$428,070.88	\$429,070.68	\$232,672.75
ASUNTOS ECONÓMICOS, COMERCIALES Y LABORALES EN GENE	\$627,693.43	\$34,050.00	\$661,743.43	\$429,070.68	\$429,070.68	\$232,672.75
Gasto	\$627,693.43	\$34,050.00	\$661,743.43	\$429,070.68	\$429,070.68	\$232,672.75

AGENCIA PRO SAN LUIS SAN LUIS POTOSÍ

Estado Analítico del Ejercicio Presupuesto de Egresos

Clasificación Funcional (Finalidad y Función)

U. Administrativa: 202 | Del 01/ene/2020 Al 30/nov/2020

Fecha y hora de Impresión: 04/11/2020 01:24 p.m.

Usu: supervisor
Rep: rptEstadoPresupuestoEgresos_FV3

Concepto	Egresos					
	Aprobado 1	Ampliaciones / (Reducciones) 2	Modificado 3=(1+2)	Devengado 4	Pagado 5	Subejercicio 6 = (3 - 4)
DESARROLLO ECONÓMICO	\$401,255.12	\$4,010.00	\$405,265.12	\$323,260.63	\$323,260.63	\$82,004.49
ASUNTOS ECONÓMICOS, COMERCIALES Y LABORALES EN GENE	\$401,255.12	\$4,010.00	\$405,265.12	\$323,260.63	\$323,260.63	\$82,004.49
Gasto	\$401,255.12	\$4,010.00	\$405,265.12	\$323,260.63	\$323,260.63	\$82,004.49



AGENCIA PRO SAN LUIS SAN LUIS POTOSÍ

Estado Analítico del Ejercicio Presupuesto de Egresos


Clasificación Funcional (Finalidad y Función)

U. Administrativa: 301 | Del 01/ene/2020 Al 30/nov/2020

Fecha y hora de Impresión
04/dic/2020 01:25 p.m.

Usu: supervisor
Rep: rptEstadoPresupuestoEgresos_Fin3

Concepto	Egresos					
	Aprobado 1	Ampliaciones / (Reducciones) 2	Modificado 3=(1+2)	Devengado 4	Pagado 5	Subejercicio 6 = (3 - 4)
DESARROLLO ECONÓMICO	\$1,071,177.98	-\$21,280.00	\$1,049,897.98	\$798,017.73	\$798,017.73	\$251,880.25
ASUNTOS ECONÓMICOS, COMERCIALES Y LABORALES EN GENE	\$1,071,177.98	-\$21,280.00	\$1,049,897.98	\$798,017.73	\$798,017.73	\$251,880.25
Gasto	\$1,071,177.98	-\$21,280.00	\$1,049,897.98	\$798,017.73	\$798,017.73	\$251,880.25



**AGENCIA PRO SAN LUIS
SAN LUIS POTOSI**

Estado Analítico del Ejercicio Presupuesto de Egresos
Clasificación Funcional (Finalidad y Función)
U. Administrativa: 401 | Del 01/ene/2020 Al 30/nov/2020

Fecha y hora de Impresión: 04/11/2020 01:25 p.m.

Usu: supervisor
Rep: rptEstadoPresupuestoEgresos_FN3

Concepto	Egresos					
	Aprobado 1	Ampliaciones / (Reducciones) 2	Modificado 3=(1+2)	Devengado 4	Pagado 5	Subejercicio 6=(3-4)
DESARROLLO ECONÓMICO	\$486,449.55	\$24,610.00	\$511,059.55	\$404,011.68	\$404,011.68	\$107,047.87
ASUNTOS ECONÓMICOS, COMERCIALES Y LABORALES EN GENE	\$486,449.55	\$24,610.00	\$511,059.55	\$404,011.68	\$404,011.68	\$107,047.87
Gasto	\$486,449.56	\$24,610.00	\$511,059.56	\$404,011.68	\$404,011.68	\$107,047.87

Ejercicio del Presupuesto	Egresos Aprobado Al 31/12/2020 (Reducciones)		Egresos Modificado	Egresos Comprometido	Egresos Devengado	Egresos Ejercido	Egresos Pagado	Subejercicio
	\$254,579.76	\$41,805.87						
101	Transferencias gasto de operacion							
2000	MATERIALES Y SUMINISTROS	\$254,579.76	\$41,805.87	\$296,385.63	\$186,316.64	\$168,815.64	\$169,316.64	\$128,069.99
2100	MATERIALES DE ADMINISTRACIÓN, EMISIÓN DE DOCUMENT:	\$110,816.96	\$38,795.97	\$149,612.93	\$116,787.55	\$116,787.55	\$116,787.55	\$32,924.28
2110	Materiales, útiles y equipos menores de oficina	\$27,840.00	\$0.00	\$27,840.00	\$8,739.69	\$8,739.69	\$8,739.69	\$19,100.31
2113	Materiales, útiles y equipos menores de oficina	\$27,840.00	\$0.00	\$27,840.00	\$8,739.69	\$8,739.69	\$8,739.69	\$19,100.31
2140	Materiales, útiles y equipos menores de tecnologías de la informa	\$13,495.36	-\$1,650.00	\$11,785.36	\$0.00	\$0.00	\$0.00	\$11,785.36
2141	Materiales, útiles y equipos menores de tecnologías de la informa	\$13,495.36	-\$1,650.00	\$11,785.36	\$0.00	\$0.00	\$0.00	\$11,785.36
2160	Material impreso e informacón digital	\$65,000.60	\$31,280.00	\$96,280.60	\$96,280.00	\$96,280.00	\$96,280.00	\$0.60
2161	Material impreso e informacón digital	\$65,000.60	\$31,280.00	\$96,280.60	\$96,280.00	\$96,280.00	\$96,280.00	\$0.60
2160	Material de limpieza	\$4,840.00	\$9,165.87	\$13,805.87	\$11,767.86	\$11,767.86	\$11,767.86	\$2,038.01
2161	Material de limpieza	\$4,840.00	\$9,165.87	\$13,805.87	\$11,767.86	\$11,767.86	\$11,767.86	\$2,038.01
2200	ALIMENTOS Y UTENSILIOS	\$42,351.62	\$0.00	\$42,351.62	\$7,929.09	\$7,929.09	\$7,929.09	\$64,482.53
2210	Productos alimenticios para personas	\$34,271.62	\$0.00	\$34,271.62	\$6,961.11	\$6,961.11	\$6,961.11	\$27,310.51
2211	Productos alimenticios para personas	\$34,271.62	\$0.00	\$34,271.62	\$6,961.11	\$6,961.11	\$6,961.11	\$27,310.51
2230	Utensilios para el servicio de alimentación	\$8,120.00	\$0.00	\$8,120.00	\$967.98	\$967.98	\$967.98	\$7,152.02
2231	Utensilios para el servicio de alimentación	\$8,120.00	\$0.00	\$8,120.00	\$967.98	\$967.98	\$967.98	\$7,152.02
2400	MATERIALES Y ARTÍCULOS DE CONSTRUCCIÓN Y DE REPAR	\$0.00	\$300.00	\$300.00	\$289.00	\$289.00	\$289.00	\$11.00
2480	Material eléctrico y electrónico	\$0.00	\$300.00	\$300.00	\$289.00	\$289.00	\$289.00	\$11.00
2481	Material eléctrico y electrónico	\$0.00	\$300.00	\$300.00	\$289.00	\$289.00	\$289.00	\$11.00
2600	PRODUCTOS QUÍMICOS, FARMACÉUTICOS Y DE LABORATOR	\$0.00	\$910.00	\$910.00	\$910.00	\$910.00	\$910.00	\$0.00
2540	Materiales, accesorios y suministros médicos	\$0.00	\$910.00	\$910.00	\$910.00	\$910.00	\$910.00	\$0.00
2541	Materiales, accesorios y suministros médicos	\$0.00	\$910.00	\$910.00	\$910.00	\$910.00	\$910.00	\$0.00
2600	COMBUSTIBLES, LUBRICANTES Y ADITIVOS	\$96,052.18	\$0.00	\$96,052.18	\$40,600.00	\$40,600.00	\$40,600.00	\$55,452.18
2610	Combustibles, lubricantes y aditivos	\$96,052.18	\$0.00	\$96,052.18	\$40,600.00	\$40,600.00	\$40,600.00	\$55,452.18
2611	Combustibles, lubricantes y aditivos	\$96,052.18	\$0.00	\$96,052.18	\$40,600.00	\$40,600.00	\$40,600.00	\$55,452.18
2600	HERRAMIENTAS, REFACCIONES Y ACCESORIOS MENORES	\$5,220.00	\$1,800.00	\$7,020.00	\$1,800.00	\$1,800.00	\$1,800.00	\$5,220.00
2640	Refacciones y accesorios menores de equipo de cómputo y techn	\$0.00	\$1,800.00	\$1,800.00	\$1,800.00	\$1,800.00	\$1,800.00	\$0.00
2641	Refacciones y accesorios menores de equipo de cómputo y techn	\$0.00	\$1,800.00	\$1,800.00	\$1,800.00	\$1,800.00	\$1,800.00	\$0.00
2660	Refacciones y accesorios menores de equipo de transporte	\$5,220.00	\$0.00	\$5,220.00	\$0.00	\$0.00	\$0.00	\$5,220.00
2661	Refacciones y accesorios menores de equipo de transporte	\$5,220.00	\$0.00	\$5,220.00	\$0.00	\$0.00	\$0.00	\$5,220.00
3000	SERVICIOS GENERALES	\$876,196.24	-\$135,450.73	\$740,745.51	\$271,214.14	\$271,214.14	\$271,214.14	\$463,480.37

Ejercicio del Presupuesto		Egresos Aprobado Al 31/12/2020	Ampliaciones / (Reducciones)	Egresos Modificado	Egresos Comprometido	Egresos Devengado	Egresos Ejercido	Egresos Pagado	Subejercicio
3100	SERVICIOS BÁSICOS	\$4,640.00	\$0.00	\$4,640.00	\$0.00	\$0.00	\$0.00	\$0.00	\$4,640.00
3180	Servicios postales y telefónicos	\$4,640.00	\$0.00	\$4,640.00	\$0.00	\$0.00	\$0.00	\$0.00	\$4,640.00
3181	Servicios postales y telefónicos	\$4,640.00	\$0.00	\$4,640.00	\$0.00	\$0.00	\$0.00	\$0.00	\$4,640.00
3200	SERVICIOS DE ARRENDAMIENTO	\$22,000.56	\$0.00	\$22,000.56	\$20,648.00	\$20,648.00	\$20,648.00	\$20,648.00	\$1,352.56
3270	Arrendamiento de activos intangibles	\$22,000.56	\$0.00	\$22,000.56	\$20,648.00	\$20,648.00	\$20,648.00	\$20,648.00	\$1,352.56
3271	Arrendamiento de activos intangibles	\$22,000.56	\$0.00	\$22,000.56	\$20,648.00	\$20,648.00	\$20,648.00	\$20,648.00	\$1,352.56
3300	SERVICIOS PROFESIONALES, CIENTÍFICOS, TÉCNICOS Y OTF	\$55,419.00	\$9,600.00	\$65,019.00	\$22,356.68	\$22,356.68	\$22,356.68	\$22,356.68	\$42,862.32
3340	Servicios de capacitación	\$0.00	\$9,600.00	\$9,600.00	\$9,744.00	\$9,744.00	\$9,744.00	\$9,744.00	\$58.00
3341	Servicios de capacitación	\$0.00	\$9,600.00	\$9,600.00	\$9,744.00	\$9,744.00	\$9,744.00	\$9,744.00	\$58.00
3380	Servicios de apoyo administrativo, traducción, fotocopiado e impre	\$55,419.00	\$0.00	\$55,419.00	\$12,612.68	\$12,612.68	\$12,612.68	\$12,612.68	\$42,806.32
3381	Servicios de apoyo administrativo, fotocopiado e impresión	\$55,419.00	\$0.00	\$55,419.00	\$12,612.68	\$12,612.68	\$12,612.68	\$12,612.68	\$42,806.32
3400	SERVICIOS FINANCIEROS, BANCARIOS Y COMERCIALES	\$9,000.00	\$0.00	\$9,000.00	\$4,718.88	\$4,718.88	\$4,718.88	\$4,718.88	\$4,281.12
3410	Servicios financieros y bancarios	\$9,000.00	\$0.00	\$9,000.00	\$4,718.88	\$4,718.88	\$4,718.88	\$4,718.88	\$4,281.12
3411	Servicios financieros y bancarios	\$9,000.00	\$0.00	\$9,000.00	\$4,718.88	\$4,718.88	\$4,718.88	\$4,718.88	\$4,281.12
3600	SERVICIOS DE INSTALACIÓN, REPARACIÓN, MANTENIMIENTO	\$11,199.68	\$3,500.00	\$14,699.68	\$4,183.04	\$4,183.04	\$4,183.04	\$4,183.04	\$10,516.64
3630	Instalación, reparación y mantenimiento de equipo de computo y t	\$7,200.00	\$0.00	\$7,200.00	\$400.04	\$400.04	\$400.04	\$400.04	\$6,799.96
3631	Instalación, reparación y mantenimiento de equipo de computo y t	\$7,200.00	\$0.00	\$7,200.00	\$400.04	\$400.04	\$400.04	\$400.04	\$6,799.96
3650	Reparación y mantenimiento de equipo de transporte	\$3,999.68	\$0.00	\$3,999.68	\$903.00	\$903.00	\$903.00	\$903.00	\$3,096.68
3651	Reparación y mantenimiento de equipo de transporte	\$3,999.68	\$0.00	\$3,999.68	\$903.00	\$903.00	\$903.00	\$903.00	\$3,096.68
3680	Servicios de limpieza y manejo de desechos	\$0.00	\$3,500.00	\$3,500.00	\$3,480.00	\$3,480.00	\$3,480.00	\$3,480.00	\$20.00
3681	Servicios de limpieza y manejo de desechos	\$0.00	\$3,500.00	\$3,500.00	\$3,480.00	\$3,480.00	\$3,480.00	\$3,480.00	\$20.00
3600	SERVICIOS DE COMUNICACIÓN SOCIAL Y PUBLICIDAD	\$0.00	\$119,920.00	\$119,920.00	\$105,561.32	\$105,561.32	\$105,561.32	\$105,561.32	\$14,358.68
3650	Servicios de la industria filmica, del sonido y del video	\$0.00	\$43,300.00	\$43,300.00	\$43,286.00	\$43,286.00	\$43,286.00	\$43,286.00	\$32.00
3651	Servicios de la industria filmica, del sonido y del video	\$0.00	\$43,300.00	\$43,300.00	\$43,286.00	\$43,286.00	\$43,286.00	\$43,286.00	\$32.00
3680	Otros servicios de información	\$0.00	\$76,620.00	\$76,620.00	\$62,293.32	\$62,293.32	\$62,293.32	\$62,293.32	\$14,326.68
3681	Otros servicios de información	\$0.00	\$76,620.00	\$76,620.00	\$62,293.32	\$62,293.32	\$62,293.32	\$62,293.32	\$14,326.68
3700	SERVICIOS DE TRASLADOS Y VIÁTICOS	\$426,056.00	-\$231,176.73	\$194,879.27	\$20,659.12	\$20,659.12	\$20,659.12	\$20,659.12	\$173,221.15
3710	Pasajes aéreos	\$57,536.00	\$459.12	\$57,995.12	\$18,550.00	\$18,550.00	\$18,550.00	\$18,550.00	\$39,445.12
3711	Pasajes aéreos	\$57,536.00	\$459.12	\$57,995.12	\$18,550.00	\$18,550.00	\$18,550.00	\$18,550.00	\$39,445.12
3720	Pasajes terrestres	\$0.00	\$1,285.00	\$1,285.00	\$1,284.12	\$1,284.12	\$1,284.12	\$1,284.12	\$0.88
3721	Pasajes terrestres	\$0.00	\$1,285.00	\$1,285.00	\$1,284.12	\$1,284.12	\$1,284.12	\$1,284.12	\$0.88
3750	Viáticos en el país	\$120,320.00	-\$16,383.75	\$103,936.25	\$825.00	\$825.00	\$825.00	\$825.00	\$103,111.25

Ejercicio del Presupuesto		Egresos Aprobado Al 31/12/2020	Ampliaciones / (Reducciones)	Egresos Modificado	Egresos Comprometido	Egresos Devengado	Egresos Ejercido	Egresos Pagado	Subejercicio
3751	Viáticos en el país	\$120,320.00	-\$16,383.75	\$103,936.25	\$825.00	\$825.00	\$825.00	\$825.00	\$103,111.25
3760	Viáticos en el extranjero	\$247,200.00	-\$216,536.10	\$30,663.90	\$0.00	\$0.00	\$0.00	\$0.00	\$30,663.90
3761	Viáticos en el extranjero	\$247,200.00	-\$216,536.10	\$30,663.90	\$0.00	\$0.00	\$0.00	\$0.00	\$30,663.90
3800	SERVICIOS OFICIALES	\$342,880.00	-\$37,535.00	\$305,345.00	\$93,087.10	\$93,087.10	\$93,087.10	\$93,087.10	\$212,257.90
3830	Congresos y convenciones	\$0.00	\$81,760.00	\$81,760.00	\$81,760.00	\$81,760.00	\$81,760.00	\$81,760.00	\$0.00
3831	Congresos y convenciones	\$0.00	\$81,760.00	\$81,760.00	\$81,760.00	\$81,760.00	\$81,760.00	\$81,760.00	\$0.00
3850	Gastos de representación	\$342,880.00	-\$119,285.00	\$223,595.00	\$11,327.10	\$11,327.10	\$11,327.10	\$11,327.10	\$212,257.90
3851	Gastos de representación	\$342,880.00	-\$119,285.00	\$223,595.00	\$11,327.10	\$11,327.10	\$11,327.10	\$11,327.10	\$212,257.90
Transferencias gasto de operacion		\$1,124,750.00	-\$53,584.86	\$1,071,165.14	\$439,529.78	\$439,529.78	\$439,529.78	\$439,529.78	\$681,580.36
102 Transferencias servicios personales									
1000	SERVICIOS PERSONALES	\$3,953,488.96	\$100,930.00	\$4,054,418.96	\$4,084,416.96	\$3,302,354.79	\$3,302,354.79	\$3,302,354.79	\$752,062.17
1100	REMUNERACIONES AL PERSONAL DE CARÁCTER PERMANENTE	\$2,984,927.00	\$7,500.00	\$2,992,427.00	\$2,992,427.00	\$2,736,202.87	\$2,736,202.87	\$2,736,202.87	\$286,224.13
1130	Sueldos base al personal permanente	\$2,984,927.00	\$7,500.00	\$2,992,427.00	\$2,992,427.00	\$2,736,202.87	\$2,736,202.87	\$2,736,202.87	\$286,224.13
1131	Sueldos base al personal permanente	\$2,984,927.00	\$7,500.00	\$2,992,427.00	\$2,992,427.00	\$2,736,202.87	\$2,736,202.87	\$2,736,202.87	\$286,224.13
1300	REMUNERACIONES ADICIONALES Y ESPECIALES	\$345,300.97	\$49,650.00	\$394,950.97	\$395,160.97	\$24,230.90	\$24,230.90	\$24,230.90	\$370,920.07
1320	Primas de vacaciones, dominical y gratificación de fin de año	\$345,300.97	\$49,650.00	\$394,950.97	\$395,160.97	\$24,230.90	\$24,230.90	\$24,230.90	\$370,920.07
1321	Prima de vacaciones	\$19,410.97	\$1,750.00	\$21,160.97	\$21,160.97	\$1,516.90	\$1,516.90	\$1,516.90	\$19,644.07
1323	Gratificación de fin de año	\$325,890.00	\$48,100.00	\$373,990.00	\$373,990.00	\$22,714.00	\$22,714.00	\$22,714.00	\$351,276.00
1400	SEGURIDAD SOCIAL	\$223,258.99	\$2,000.00	\$225,258.99	\$225,258.99	\$689,714.62	\$689,714.62	\$689,714.62	\$85,544.37
1410	Aportaciones de seguridad social	\$277,652.11	\$0.00	\$277,652.11	\$277,652.11	\$233,285.22	\$233,285.22	\$233,285.22	\$44,556.89
1411	Aportaciones de seguridad social	\$277,652.11	\$0.00	\$277,652.11	\$277,652.11	\$233,285.22	\$233,285.22	\$233,285.22	\$44,556.89
1420	Aportaciones a fondos de vivienda	\$170,150.95	\$1,000.00	\$171,150.95	\$171,150.95	\$150,945.38	\$150,945.38	\$150,945.38	\$20,205.57
1421	Aportaciones a fondos de vivienda	\$170,150.95	\$1,000.00	\$171,150.95	\$171,150.95	\$150,945.38	\$150,945.38	\$150,945.38	\$20,205.57
1430	Aportaciones al sistema para el retiro	\$175,255.93	\$1,000.00	\$176,255.93	\$176,255.93	\$155,474.02	\$155,474.02	\$155,474.02	\$20,781.91
1431	Aportaciones al sistema para el retiro	\$175,255.93	\$1,000.00	\$176,255.93	\$176,255.93	\$155,474.02	\$155,474.02	\$155,474.02	\$20,781.91
1500	OTRAS PRESTACIONES SOCIALES Y ECONÓMICAS	\$0.00	\$41,580.00	\$41,580.00	\$41,580.00	\$2,206.40	\$2,206.40	\$2,206.40	\$39,373.60
1540	Prestaciones contractuales	\$0.00	\$41,580.00	\$41,580.00	\$41,580.00	\$2,206.40	\$2,206.40	\$2,206.40	\$39,373.60
1541	Prestaciones contractuales	\$0.00	\$41,580.00	\$41,580.00	\$41,580.00	\$2,206.40	\$2,206.40	\$2,206.40	\$39,373.60
3000	SERVICIOS GENERALES	\$85,968.04	\$76.41	\$86,032.45	\$86,032.45	\$69,149.17	\$69,149.17	\$69,149.17	\$18,883.28
3800	OTROS SERVICIOS GENERALES	\$85,968.04	\$76.41	\$86,032.45	\$86,032.45	\$69,149.17	\$69,149.17	\$69,149.17	\$18,883.28
3980	Impuesto sobre nóminas y otros que se derivan de una relación la	\$85,968.04	\$76.41	\$86,032.45	\$86,032.45	\$69,149.17	\$69,149.17	\$69,149.17	\$18,883.28

		Egresos Aprobado Al 31/12/2020	Ampliaciones / (Reducciones)	Egresos Modificado	Egresos Comprometido	Egresos Devengado	Egresos Ejercido	Egresos Pagado	Subejercicio
3881	Impuesto sobre nóminas y otros que se derivan de una relación la	\$65,568.04	\$78.41	\$68,092.45	\$68,092.45	\$68,149.17	\$68,149.17	\$68,149.17	\$16,863.28
Transferencias servicios personales		\$4,039,443.00	-\$101,006.41	\$4,140,449.41	\$4,140,449.41	\$3,371,503.98	\$3,371,503.98	\$3,371,503.98	\$768,946.43
401 Ingresos propios									
2000	MATERIALES Y SUMINISTROS	\$13,000.00	-\$2,478.63	\$10,521.37	\$0.00	\$0.00	\$0.00	\$0.00	\$10,521.37
2100	MATERIALES DE ADMINISTRACIÓN, EMISIÓN DE DOCUMENT.	\$10,500.00	-\$1,072.50	\$9,427.50	\$0.00	\$0.00	\$0.00	\$0.00	\$9,427.50
2110	Materiales, útiles y equipos menores de oficina	\$5,500.00	-\$513.37	\$4,986.63	\$0.00	\$0.00	\$0.00	\$0.00	\$4,986.63
2111	Materiales, útiles y equipos menores de oficina	\$5,500.00	-\$513.37	\$4,986.63	\$0.00	\$0.00	\$0.00	\$0.00	\$4,986.63
2140	Materiales, útiles y equipos menores de tecnologías de la informa	\$2,500.00	-\$559.13	\$1,940.87	\$0.00	\$0.00	\$0.00	\$0.00	\$1,940.87
2141	Materiales, útiles y equipos menores de tecnologías de la informa	\$2,500.00	-\$559.13	\$1,940.87	\$0.00	\$0.00	\$0.00	\$0.00	\$1,940.87
2160	Material de limpieza	\$2,500.00	\$0.00	\$2,500.00	\$0.00	\$0.00	\$0.00	\$0.00	\$2,500.00
2161	Material de limpieza	\$2,500.00	\$0.00	\$2,500.00	\$0.00	\$0.00	\$0.00	\$0.00	\$2,500.00
2200	ALIMENTOS Y UTENSILIOS	\$2,500.00	-\$1,406.13	\$1,093.87	\$0.00	\$0.00	\$0.00	\$0.00	\$1,093.87
2210	Productos alimenticios para personas	\$2,500.00	-\$1,406.13	\$1,093.87	\$0.00	\$0.00	\$0.00	\$0.00	\$1,093.87
2211	Productos alimenticios para personas	\$2,500.00	-\$1,406.13	\$1,093.87	\$0.00	\$0.00	\$0.00	\$0.00	\$1,093.87
3000	SERVICIOS GENERALES	\$0.00	\$2,870.25	\$2,870.25	\$2,534.46	\$2,534.46	\$2,534.46	\$2,534.46	\$136.79
3400	SERVICIOS FINANCIEROS, BANCARIOS Y COMERCIALES	\$0.00	\$2,870.25	\$2,870.25	\$2,534.46	\$2,534.46	\$2,534.46	\$2,534.46	\$136.79
3410	Servicios financieros y bancarios	\$0.00	\$2,870.25	\$2,870.25	\$2,534.46	\$2,534.46	\$2,534.46	\$2,534.46	\$136.79
3411	Servicios financieros y bancarios	\$0.00	\$2,870.25	\$2,870.25	\$2,534.46	\$2,534.46	\$2,534.46	\$2,534.46	\$136.79
Ingresos propios		\$13,000.00	-\$181.62	\$13,181.62	\$2,534.46	\$2,534.46	\$2,534.46	\$2,534.46	\$10,657.16
602 FIDECO									
8000	PARTICIPACIONES Y APORTACIONES	\$0.00	\$3,000,000.00	\$3,000,000.00	\$3,000,000.00	\$3,000,000.00	\$3,000,000.00	\$3,000,000.00	\$0.00
8600	CONVENIOS	\$0.00	\$3,000,000.00	\$3,000,000.00	\$3,000,000.00	\$3,000,000.00	\$3,000,000.00	\$3,000,000.00	\$0.00
8630	Otros Convenios	\$0.00	\$3,000,000.00	\$3,000,000.00	\$3,000,000.00	\$3,000,000.00	\$3,000,000.00	\$3,000,000.00	\$0.00
8631	Otros Convenios	\$0.00	\$3,000,000.00	\$3,000,000.00	\$3,000,000.00	\$3,000,000.00	\$3,000,000.00	\$3,000,000.00	\$0.00
FIDECO		\$0.00	\$3,000,000.00	\$3,000,000.00	\$3,000,000.00	\$3,000,000.00	\$3,000,000.00	\$3,000,000.00	\$0.00
Total Final		\$5,177,218.00	-\$31,007,513.17	\$8,184,731.17	\$7,582,513.63	\$6,813,568.20	\$6,813,568.20	\$6,813,568.20	\$1,371,162.87



AGENCIA
PRO SAN LUIS

3

INFORMACION PROGRAMATICA

**AGENCIA PRO SAN LUIS
SAN LUIS POTOSÍ**
Gasto por Categoría Programática
Del 01/ene/2020 Al 30/nov/2020

Fecha y Hora de Impresión | 04/dic/2020 01:41 p.m.

Usu: supervisor
Rep: rptEstadoPresupuestoEgresos_PC

Programas	Egresos					
	Aprobado 1	Ampliaciones / (Reducciones) 2	Modificado 3=(1+2)	Devengado 4	Pagado 5	Subejercicio 6 = (3 - 4)
Subsidios: Sector Social y Privado o Entidades Federativa						
Sujetos a Reglas de Operación	\$0.00	\$0.00	\$0.00	\$0.00	\$0.00	\$0.00
Otros Subsidios	\$0.00	\$0.00	\$0.00	\$0.00	\$0.00	\$0.00
Subsidios: Sector Social y Privado o Entidades Federativa	\$0.00	\$0.00	\$0.00	\$0.00	\$0.00	\$0.00
Desempeño de las Funciones						
Prestación de Servicios Públicos	\$5,177,218.00	\$2,874,685.21	\$8,151,803.21	\$8,813,568.20	\$8,813,568.20	\$1,338,235.01
Provisión de Bienes Públicos	\$0.00	\$0.00	\$0.00	\$0.00	\$0.00	\$0.00
Planeación, seguimiento y evaluación de políticas públicas	\$0.00	\$0.00	\$0.00	\$0.00	\$0.00	\$0.00
Promoción y fomento	\$0.00	\$0.00	\$0.00	\$0.00	\$0.00	\$0.00
Regulación y supervisión	\$0.00	\$0.00	\$0.00	\$0.00	\$0.00	\$0.00
Funciones de las Fuerzas Armadas (Únicamente Gobierno F	\$0.00	\$0.00	\$0.00	\$0.00	\$0.00	\$0.00
Específicos	\$0.00	\$0.00	\$0.00	\$0.00	\$0.00	\$0.00
Proyectos de Inversión	\$0.00	\$0.00	\$0.00	\$0.00	\$0.00	\$0.00
Desempeño de las Funciones	\$5,177,218.00	\$2,874,685.21	\$8,151,803.21	\$8,813,568.20	\$8,813,568.20	\$1,338,235.01
Administrativos y de Apoyo						
Apoyo al proceso presupuestario y para mejorar la eficiencia	\$0.00	\$0.00	\$0.00	\$0.00	\$0.00	\$0.00
Apoyo a la función pública y al mejoramiento de la gestión	\$0.00	\$0.00	\$0.00	\$0.00	\$0.00	\$0.00
Operaciones ajenas	\$0.00	\$0.00	\$0.00	\$0.00	\$0.00	\$0.00
Administrativos y de Apoyo	\$0.00	\$0.00	\$0.00	\$0.00	\$0.00	\$0.00
Compromisos						
Obligaciones de cumplimiento de resolución Jurisdiccional	\$0.00	\$0.00	\$0.00	\$0.00	\$0.00	\$0.00
Desastres Naturales	\$0.00	\$0.00	\$0.00	\$0.00	\$0.00	\$0.00
Compromisos	\$0.00	\$0.00	\$0.00	\$0.00	\$0.00	\$0.00
Obligaciones						
Pensionarios y jubilaciones	\$0.00	\$0.00	\$0.00	\$0.00	\$0.00	\$0.00
Aportaciones a la seguridad social	\$0.00	\$0.00	\$0.00	\$0.00	\$0.00	\$0.00
Aportaciones a fondos de estabilización	\$0.00	\$0.00	\$0.00	\$0.00	\$0.00	\$0.00
Aportaciones a fondos de inversión y reestructura de pensar	\$0.00	\$0.00	\$0.00	\$0.00	\$0.00	\$0.00
Obligaciones	\$0.00	\$0.00	\$0.00	\$0.00	\$0.00	\$0.00
Programas de Gasto Federalizado						
Gasto Federalizado	\$0.00	\$0.00	\$0.00	\$0.00	\$0.00	\$0.00


**AGENCIA PRO SAN LUIS
SAN LUIS POTOSÍ**

**Gasto por Categoría Programática
Del 01/ene/2020 Al 30/nov/2020**

Fecha y hora de impresión: 04/ene/2020 01:41 p.m.

Usu. supervisor
Rep: rptEstadoPresupuestoEgresos_PC

Concepto	Egresos					Subejercicio 8 = (3 - 4)
	Aprobado 1	Ampliaciones / Reducciones 2	Modificado 3=(1+2)	Devengado 4	Pagado 5	
Programas de Gasto Federalizado	\$0.00	\$0.00	\$0.00	\$0.00	\$0.00	\$0.00
Participaciones a entidades federativas y municipios	\$0.00	\$0.00	\$0.00	\$0.00	\$0.00	\$0.00
Participaciones a entidades federativas y municipios	\$0.00	\$0.00	\$0.00	\$0.00	\$0.00	\$0.00
Participaciones a entidades federativas y municipios	\$0.00	\$0.00	\$0.00	\$0.00	\$0.00	\$0.00
Costo financiero, deuda o apoyos a deudores y ah	\$0.00	\$0.00	\$0.00	\$0.00	\$0.00	\$0.00
Costo financiero, deuda o apoyos a deudores y ahorradores	\$0.00	\$0.00	\$0.00	\$0.00	\$0.00	\$0.00
Costo financiero, deuda o apoyos a deudores y ahorradores	\$0.00	\$0.00	\$0.00	\$0.00	\$0.00	\$0.00
Adeudos de ejercicios fiscales anteriores	\$0.00	\$0.00	\$0.00	\$0.00	\$0.00	\$0.00
Adeudos de ejercicios fiscales anteriores	\$0.00	\$0.00	\$0.00	\$0.00	\$0.00	\$0.00
Adeudos de ejercicios fiscales anteriores	\$0.00	\$0.00	\$0.00	\$0.00	\$0.00	\$0.00
Total del Gasto	\$8,177,218.00	\$2,974,585.21	\$8,151,803.21	\$6,873,568.20	\$6,873,568.20	\$1,338,235.01


LIC. GABRIELA RIVERA GRIMALDO
DIRECTORA GENERAL


CP DIEGO ARMANDO SALAZAR MUNOZ
ADMINISTRATIVO



**AGENCIA PRO SAN LUIS
SAN LUIS POTOSI**

**Gasto por Categoría Programática
Del 01/ene/2020 Al 30/nov/2020**

Fecha y hora de impresión | 04/dic/2020 | 01:42 p.m.

Usu: supervisor
Rep: rptEstadoPresupuestoEgresos_PC

Concepto	Egresos					
	Aprobado 1	Ampliaciones / (Reducciones) 2	Modificado 3=(1+2)	Devengado 4	Pagado 5	Subejercicio 6 = (3 - 4)
Desempeño de las Funciones						
Prestación de Servicios Públicos	\$2,580,641.92	\$2,933,195.21	\$5,523,837.13	\$4,859,207.48	\$4,859,207.48	\$664,629.65
Desempeño de las Funciones	\$2,580,641.92	\$2,933,195.21	\$5,523,837.13	\$4,859,207.48	\$4,859,207.48	\$664,629.65
Total del Gasto	\$2,580,641.92	\$2,933,195.21	\$5,523,837.13	\$4,859,207.48	\$4,859,207.48	\$664,629.65

AGENCIA PRO SAN LUIS SAN LUIS POTOSI

Gasto por Categoría Programática Del 01/ene/2020 Al 30/nov/2020

Fecha y hora de Impresión: 04/dici/2020 01:43 p.m.

Usu: supervisor
Rep: rptEstadoPresupuestoEgresos_PC

Concepto	Egresos					Subejercicio 8 = (3 - 4)
	Aprobado 1	Ampliaciones / Reducciones 2	Modificado 3=(1+2)	Devengado 4	Pagado 5	
Programas						
Desempeño de las Funciones						
Prestación de Servicios Públicos	\$627,693.43	\$34,060.00	\$661,743.43	\$428,070.68	\$428,070.68	\$232,672.76
Desempeño de las Funciones	\$627,693.43	\$34,060.00	\$661,743.43	\$428,070.68	\$428,070.68	\$232,672.76
Total del Gasto	\$627,693.43	\$34,060.00	\$661,743.43	\$428,070.68	\$428,070.68	\$232,672.76

AGENCIA PRO SAN LUIS SAN LUIS POTOSI

Gasto por Categoría Programática
Del 01/ene/2020 Al 30/nov/2020

Fecha y hora de Impresión | 04/dic/2020 01:43 p.m.

Usu: supavisor
Rep: rptEstadoPresupuestoEgresos_PC

Concepto	Egresos					
	Aprobado 1	Ampliaciones / (Reducciones) 2	Modificado 3=(1+2)	Devengado 4	Pagado 5	Subejercicio 6 = (3 - 4)
Programas						
Desempeño de las Funciones						
Prestación de Servicios Públicos	\$401,255.12	\$4,010.00	\$405,265.12	\$323,260.63	\$323,260.63	\$82,004.49
Desempeño de las Funciones	\$401,255.12	\$4,010.00	\$405,265.12	\$323,260.63	\$323,260.63	\$82,004.49
Total del Gasto	\$401,255.12	\$4,010.00	\$405,265.12	\$323,260.63	\$323,260.63	\$82,004.49

**AGENCIA PRO SAN LUIS
SAN LUIS POTOSI**

**Gasto por Categoría Programática
Del 01/ene/2020 Al 30/nov/2020**

Uer: supervisor
Rep: rptEstadoPresupuestoEgresos_PC

Fecha y hora de Impresión: 04/dic/2020 01:43 p.m.

Concepto	Egresos					
	Aprobado 1	Ampliaciones / (Reducciones) 2	Modificado 3=(1+2)	Devengado 4	Pagado 5	Subejercicio 6 = (3 - 4)
Programas						
Desempeño de las Funciones						
Prestación de Servicios Públicos	\$1,071,177.98	-\$21,280.00	\$1,049,897.98	\$798,017.73	\$798,017.73	\$251,880.25
Desempeño de las Funciones	\$1,071,177.98	-\$21,280.00	\$1,049,897.98	\$798,017.73	\$798,017.73	\$251,880.25
Total del Gasto	\$1,071,177.98	-\$21,280.00	\$1,049,897.98	\$798,017.73	\$798,017.73	\$251,880.25



**AGENCIA PRO SAN LUIS
SAN LUIS POTOSI**

**Gasto por Categoría Programática:
Del 01/ene/2020 Al 30/nov/2020**

Fecha y hora de Impresión: 04/dic/2020 01:44 p.m.

Usu: supervisor
Rep: rptEstadoPresupuestoEgresos_PC

Programas	Egresos					
	Aprobado 1	Ampliaciones / Reducciones 2	Modificado 3=(1+2)	Devengado 4	Pagado 5	Subejercicio 6 = (3 - 4)
Desempeño de las Funciones						
Prestación de Servicios Públicos	\$486,449.55	\$24,610.00	\$511,059.55	\$404,011.88	\$404,011.88	\$107,047.87
Desempeño de las Funciones	\$486,449.55	\$24,610.00	\$511,059.55	\$404,011.88	\$404,011.88	\$107,047.87
Total del Gasto	\$486,449.55	\$24,610.00	\$511,059.55	\$404,011.88	\$404,011.88	\$107,047.87

30 de noviembre 2020, San Luis Potosí, S.L.P.

Secretaría de Finanzas de Gobierno del Estado de San Luis Potosí

La Agencia Pro San Luis al cierre de Noviembre 2020 no cuenta con Programas o proyectos de inversión.

Quedando a sus órdenes me despido de usted.

Atentamente



Gabriela Rivera Grimaldo
Directora General de la Agencia Pro San Luis

“2020, Año de la cultura para la erradicación del trabajo infantil”

Blvd. Antonio Rocha Cordero 125
Col. Tierra Blanca
Torre Corporativa del Centro de Convenciones
San Luis Potosí, S.L.P. C.P. 78364
Tel. 01(444) 834 36 11